

# PRESENTACIÓN DEL PROCESO CENSAL 2016 – AYACUCHO

RESULTADOS DEL CENSO ESCOLAR 2016: MATRÍCULA, DOCENTES Y LOCAL ESCOLAR

RESULTADOS DEL CENSO DE DRE Y UGEL 2016



PERÚ

Ministerio  
de Educación

# IMPORTANCIA DE LOS PROCESOS CENSALES

La captura de datos y consecuente producción de información se encuentra estrechamente asociada en poner a disposición de los decisores, cifras e indicadores que permitan una adecuada asignación de recursos, la priorización de acciones de atención en zonas vulnerables y al mejoramiento continuo en las variables de estudio.

CENSO  
**ESCOLAR**



CENSO  
**DRE/UGEL**





CENSO  
**ESCOLAR**  
2016



CENSO  
**ESCOLAR**  
2016

# COBERTURA AYACUCHO 2016

(Cierre el 27/07/2016 – 23:59hs)

## TOTAL: 98.81 %

### PERÚ: 98.95 %

DRE AYACUCHO: 90.91 %

UGEL LUCANAS: 99.26 %

UGEL HUAMANGA: 100 %

UGEL PARINACOCHAS: 100 %

UGEL CANGALLO: 100 %

UGEL PAUCAR DEL SARA SARA: 97.66 %

UGEL HUANCASANCOS: 100 %

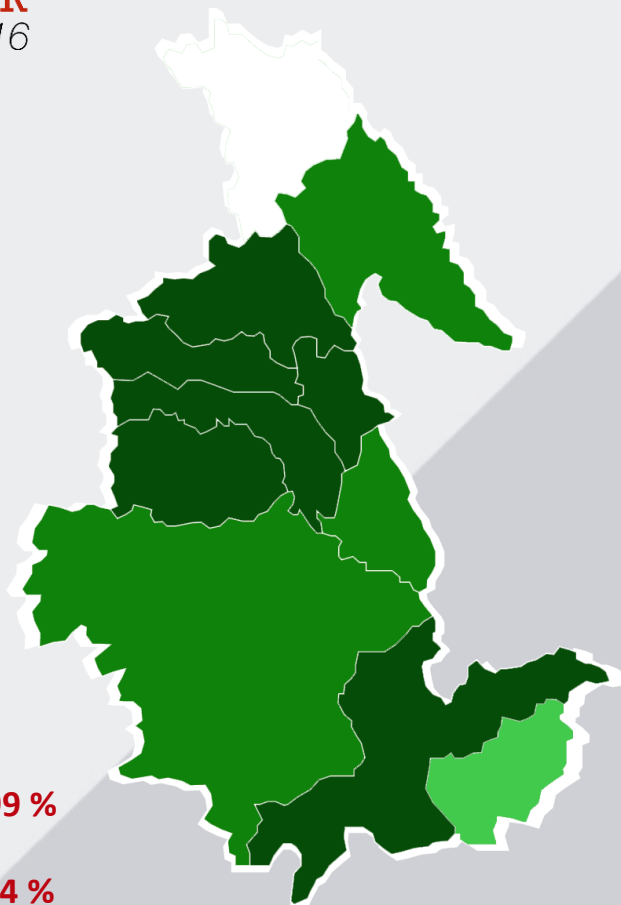

UGEL SUCRE: 99.31 %

UGEL HUANTA: 94.71 %

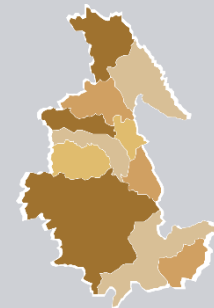
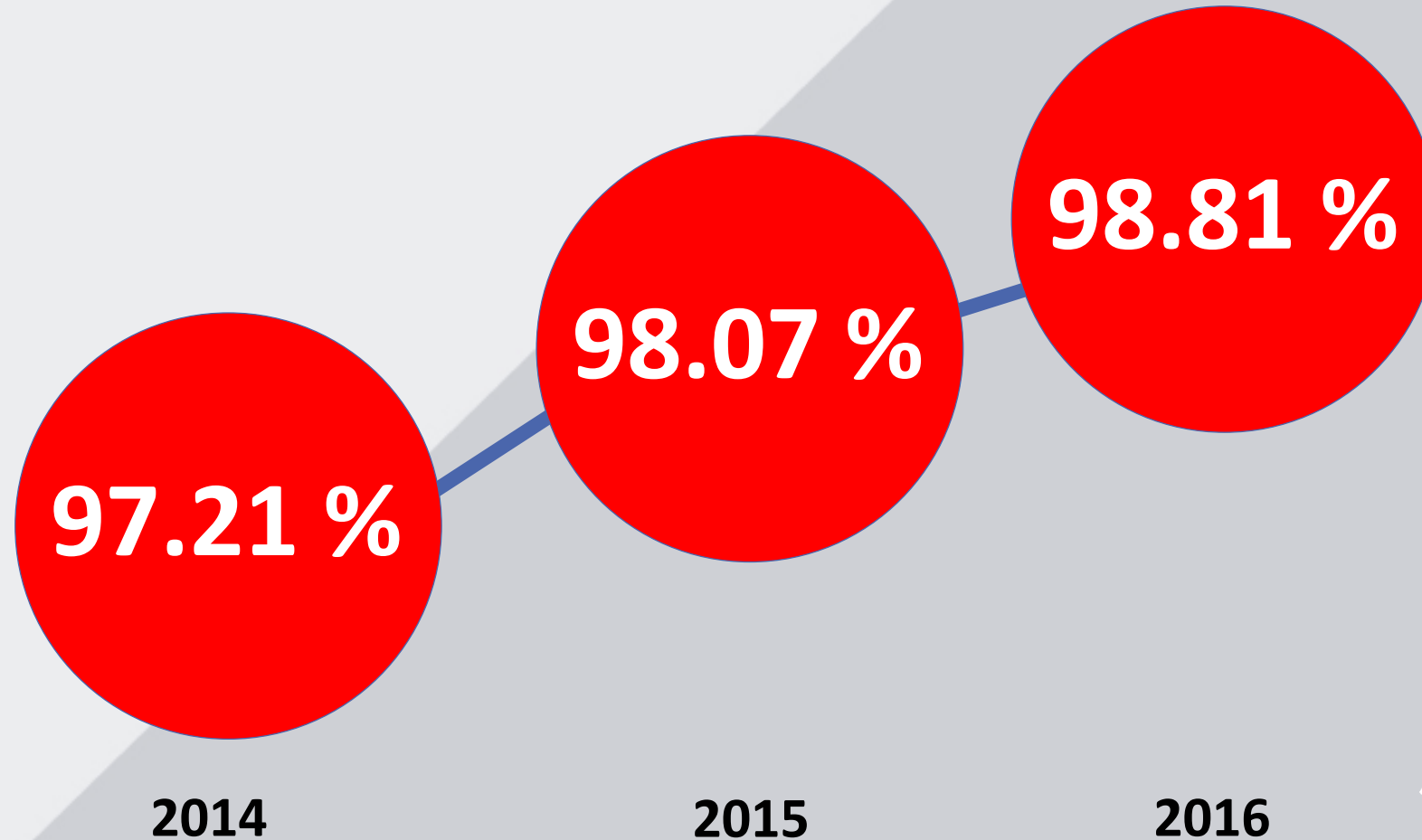
UGEL VÍCTOR FAJARDO: 100 %

UGEL LA MAR: 98.76 %

UGEL VILCASHUAMÁN: 100 %



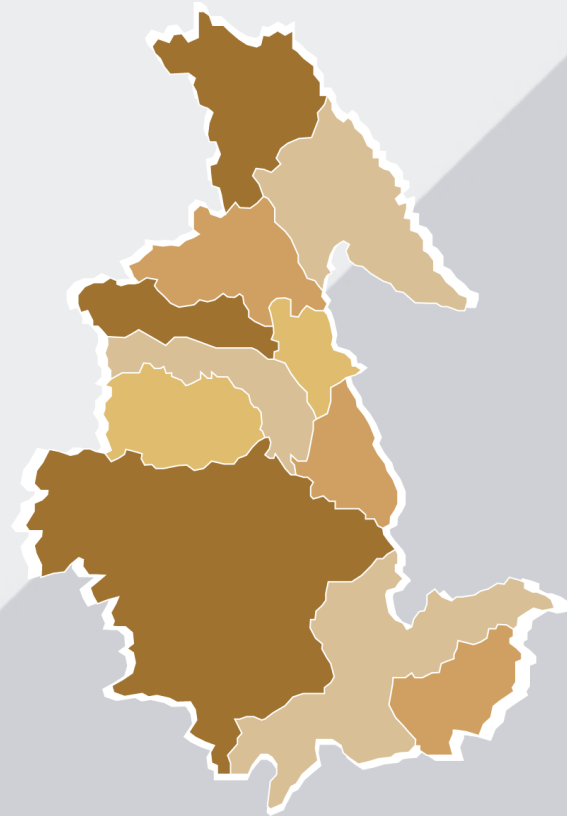
## EVOLUCIÓN DE LA COBERTURA EN AYACUCHO (2014 – 2016)



CENSO  
**ESCOLAR**  
2016

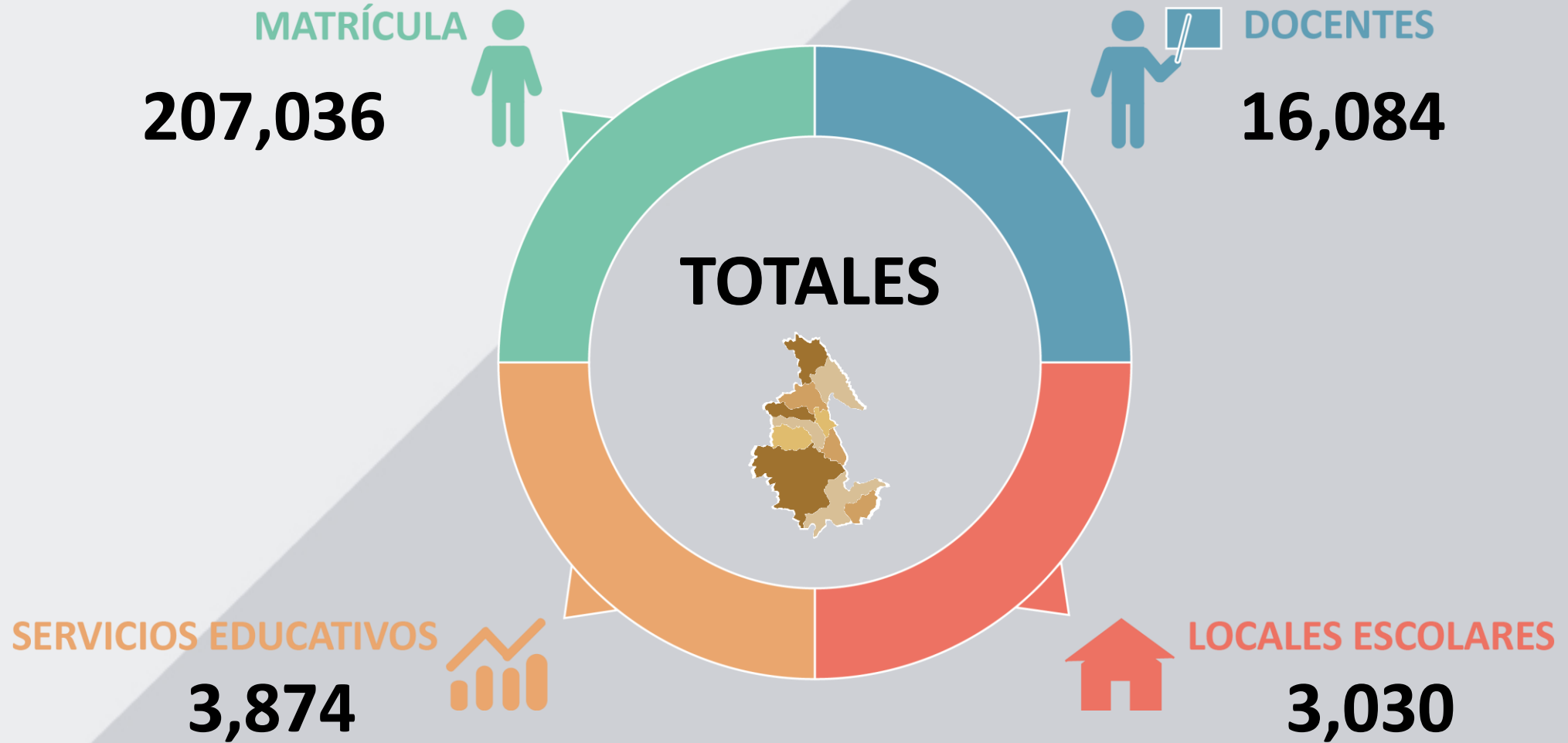


# MAGNITUDES AYACUCHO 2016



CENSO  
**ESCOLAR**  
2016

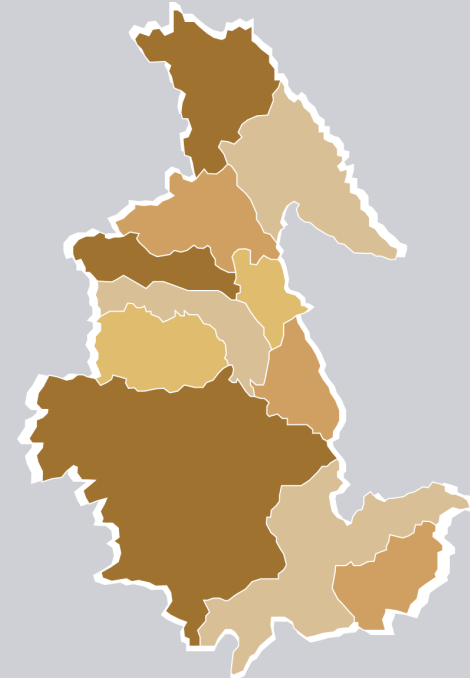
## MAGNITUDES AYACUCHO 2016



CENSO  
**ESCOLAR**  
2016




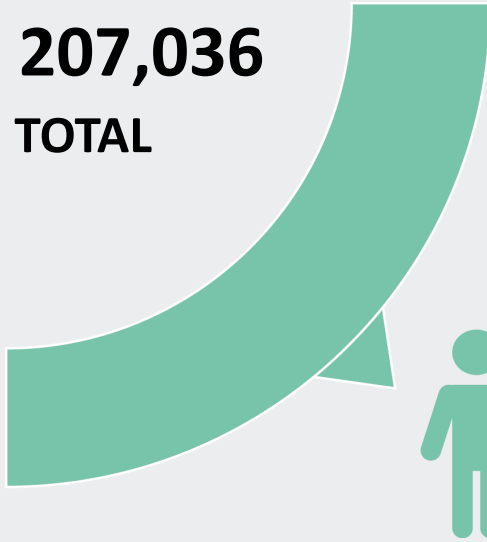
# MATRÍCULA AYACUCHO





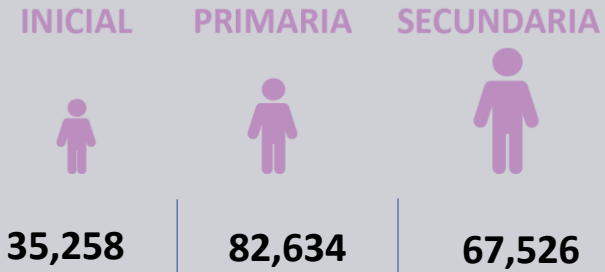
# MATRÍCULA AYACUCHO TOTALES 2016

**207,036**  
TOTAL



**EBR**

**185,418**



**EBA**

**7,115**

**EBE**

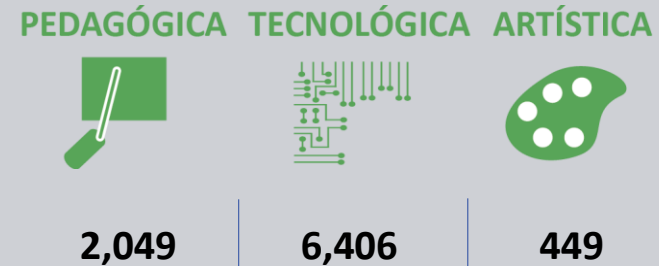
**260**

**ETP**

**5,339**

**SNU**

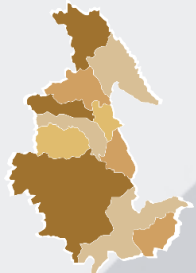
**8,904**



## EVOLUCIÓN EBR AYACUCHO MATRÍCULA 2016



CENSO  
**ESCOLAR**  
2016



**EBR**

PRIMARIA



SECUNDARIA



INICIAL



85,172



75,651



82,634



66,266



59,372



67,526



34,042



34,606



35,258



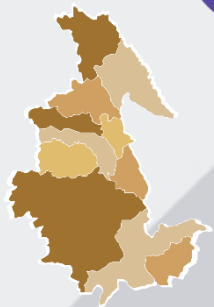
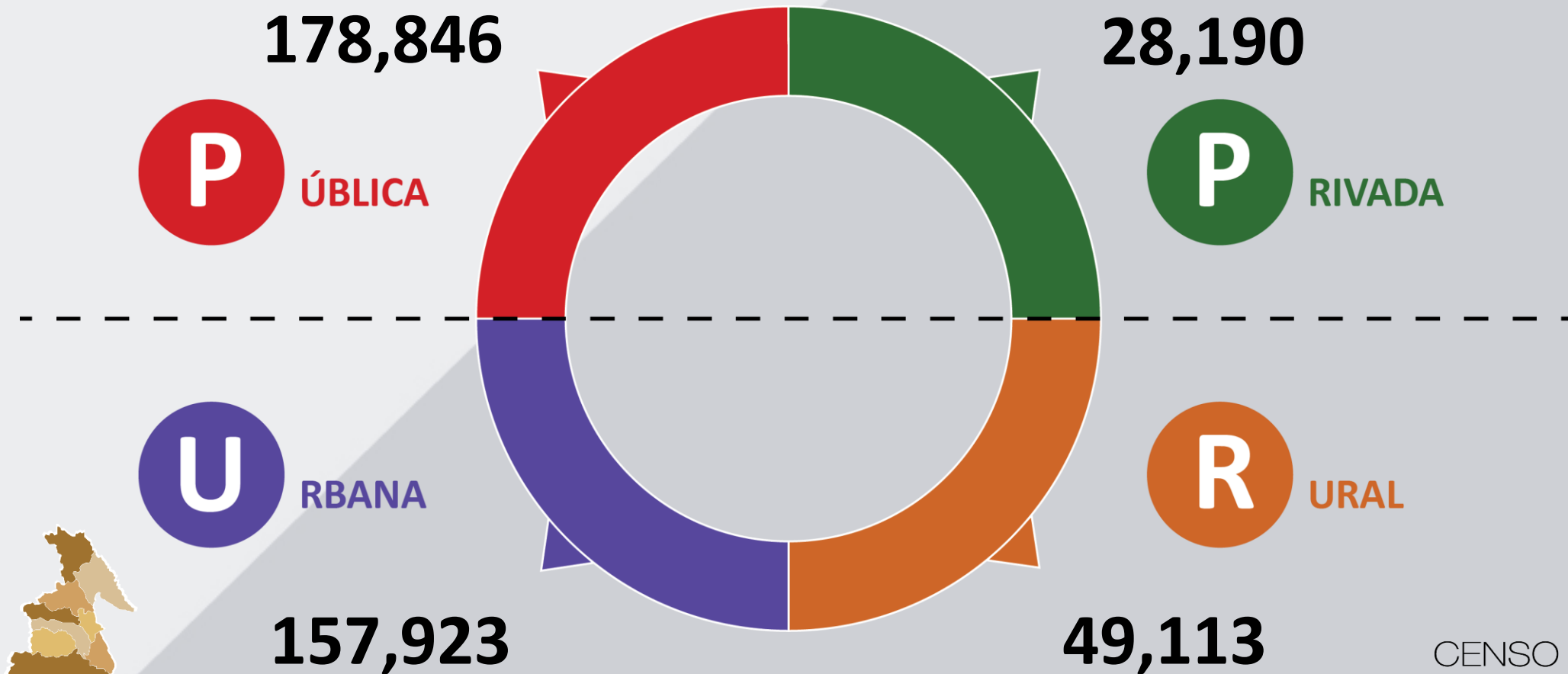
2014

2015

2016



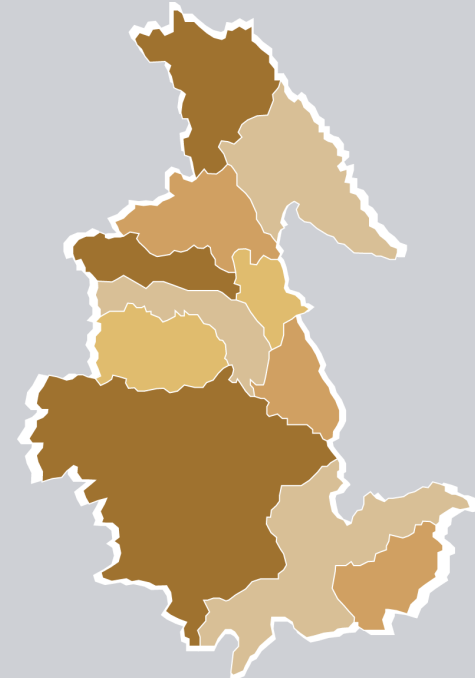
## MATRÍCULA AYACUCHO POR GESTIÓN Y ÁREA 2016



CENSO  
**ESCOLAR**  
2016

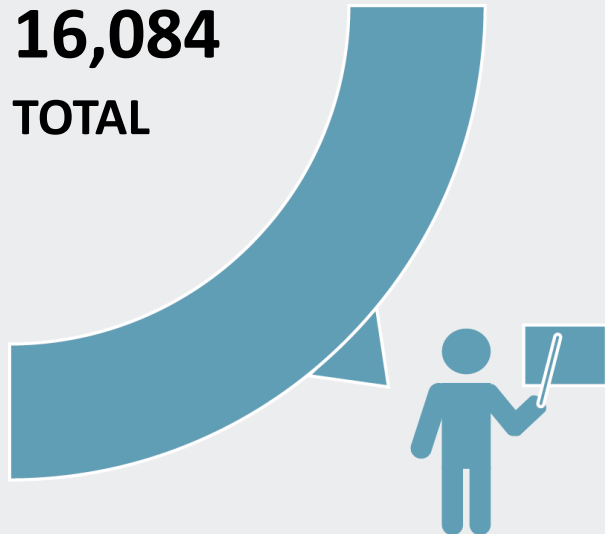


# DOCENTES AYACUCHO



## DOCENTES AYACUCHO TOTALES 2016

**16,084**  
TOTAL



CENSO  
**ESCOLAR**  
2016



**EBR**

**14,641**

INICIAL



2,334

PRIMARIA



6,231

SECUNDARIA



6,076

**EBA**

**440**

**EBE**

**50**

**ETP**

**291**

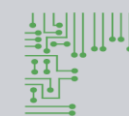
**SNU**

**662**

PEDAGÓGICA TECNOLÓGICA ARTÍSTICA



200



389

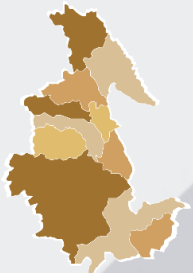


73

## EVOLUCIÓN EBR AYACUCHO DOCENTES 2016

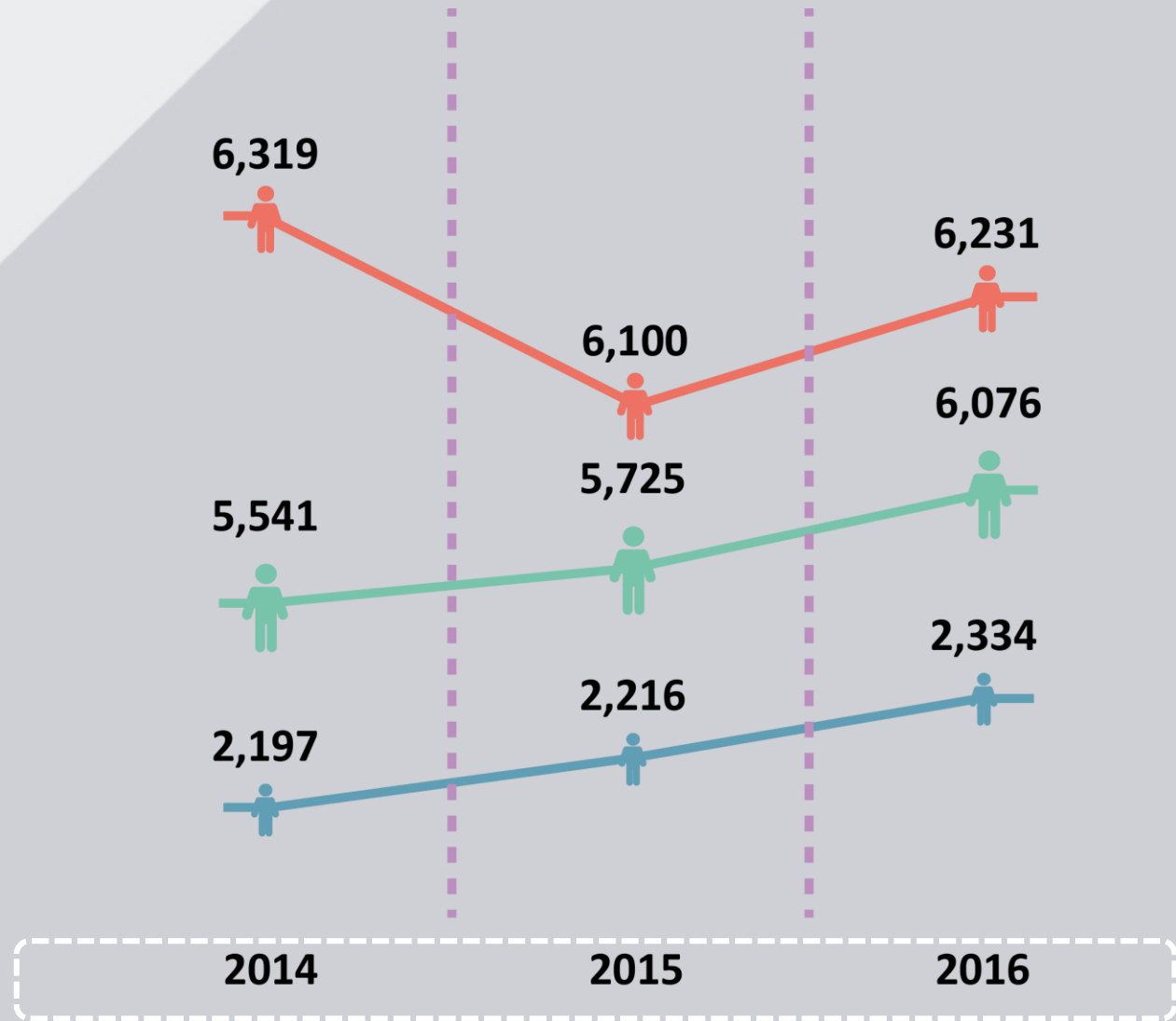


CENSO  
**ESCOLAR**  
2016

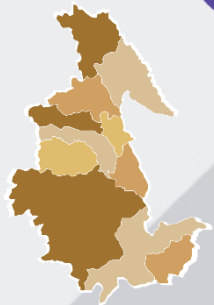
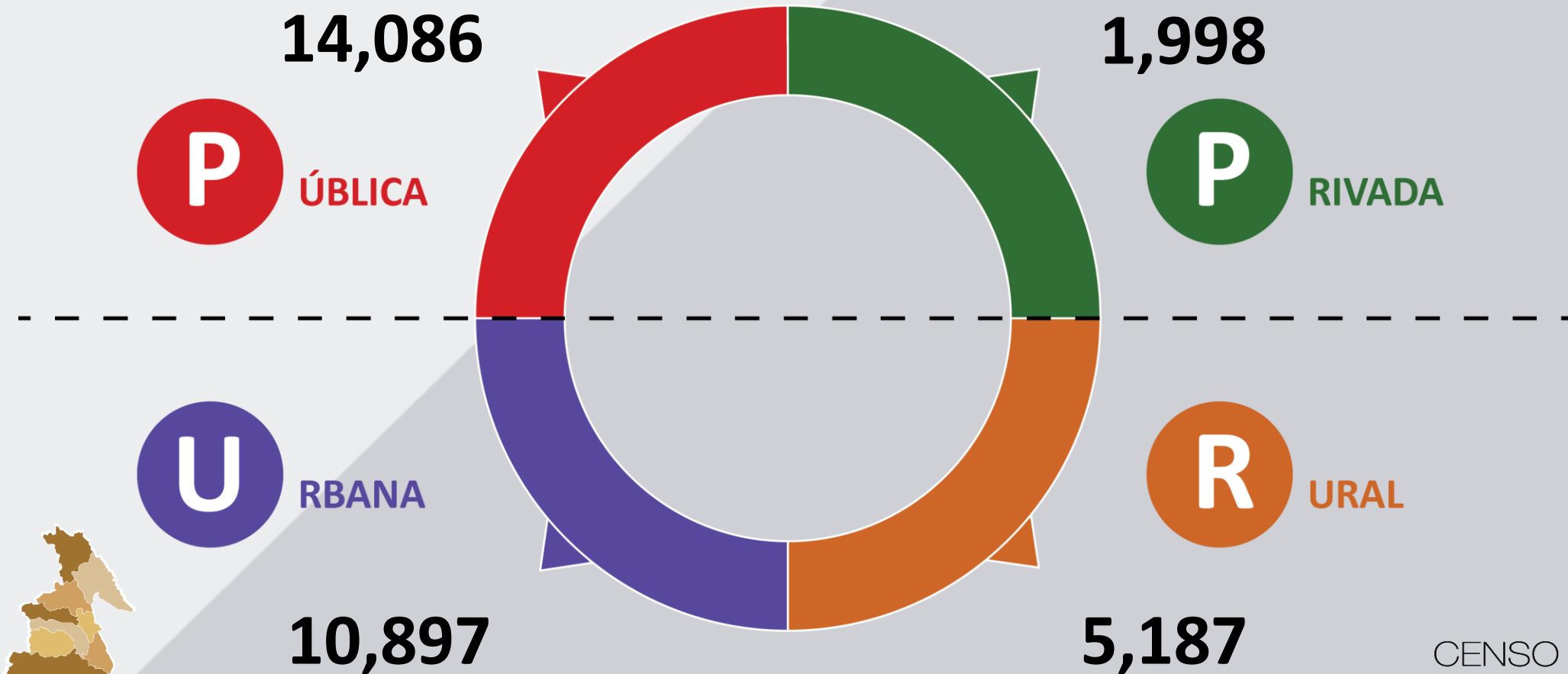


**EBR**

- PRIMARIA 
- SECUNDARIA 
- INICIAL 



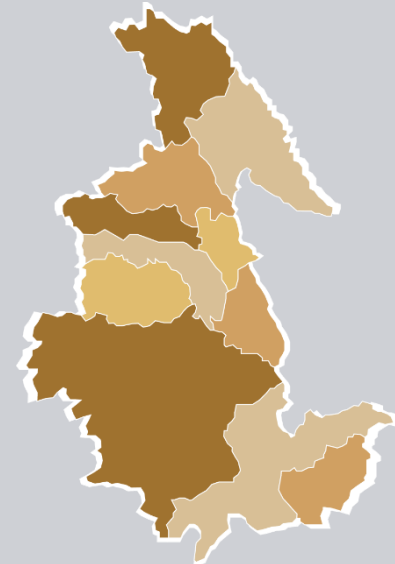
## DOCENTES AYACUCHO POR GESTIÓN Y ÁREA 2016



CENSO  
**ESCOLAR**  
2016



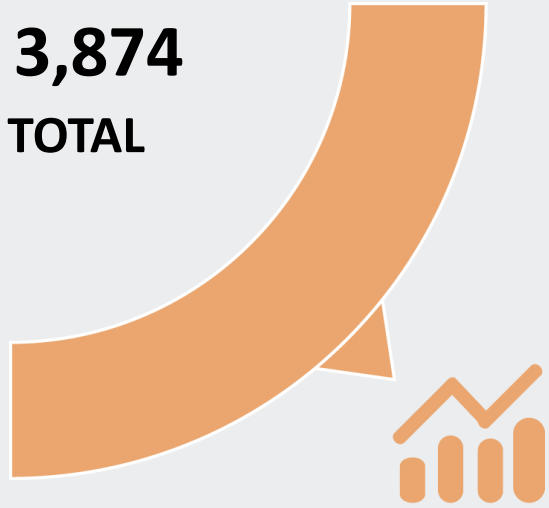
# SERVICIOS EDUCATIVOS AYACUCHO





# SERVICIOS EDUCATIVOS AYACUCHO TOTALES 2016

**3,874**  
TOTAL



**EBR**

**3,665**

INICIAL PRIMARIA SECUNDARIA



1,724



1,440



501

**EBA**

**94**

**EBE**

**11**

**ETP**

**74**


**SNU**

**30**

PEDAGÓGICA TECNOLÓGICA ARTÍSTICA



8



20

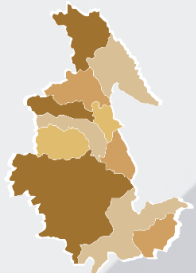


2


# EVOLUCIÓN EBR AYACUCHO DOCENTES 2016



CENSO  
**ESCOLAR**  
2016

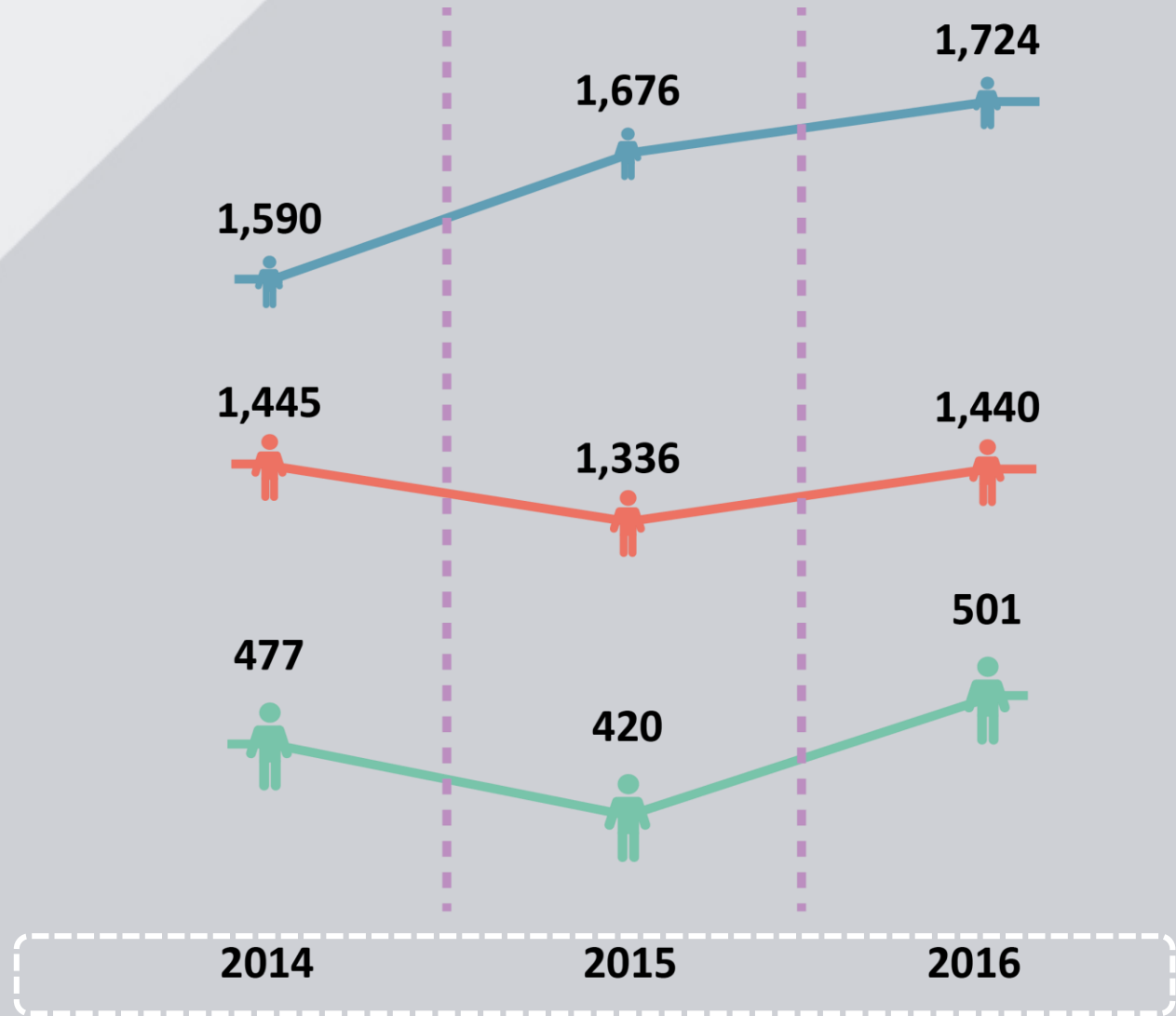


**EBR**

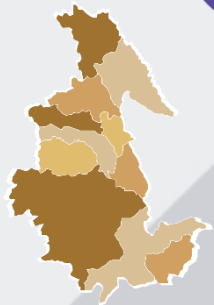
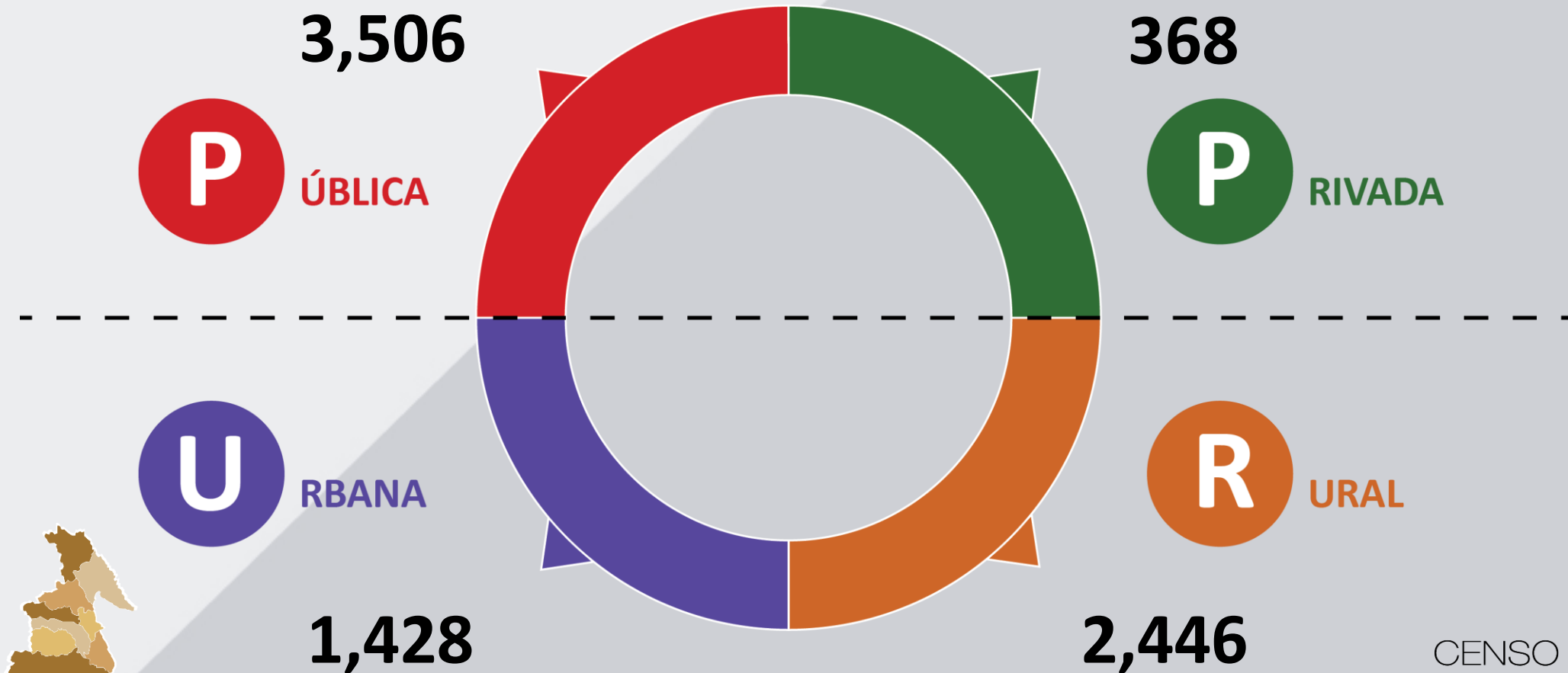
INICIAL 

PRIMARIA 

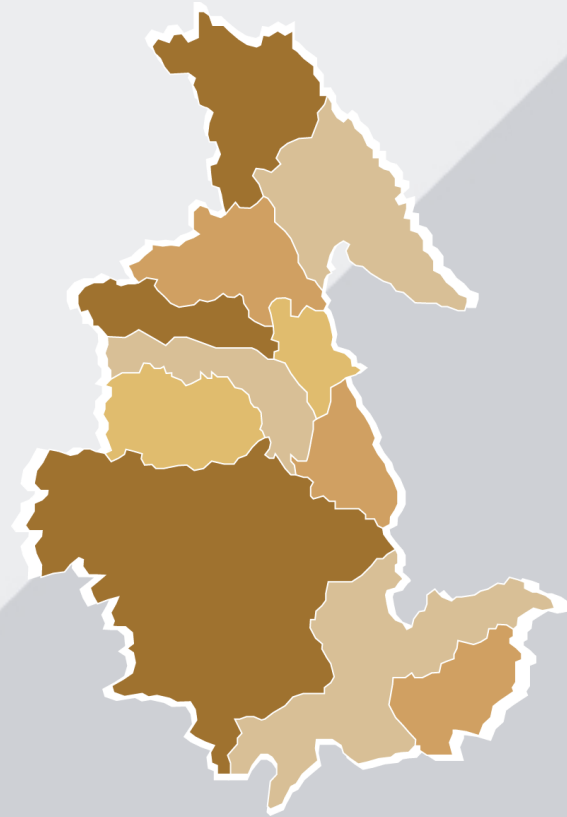
SECUNDARIA 



## SERVICIOS EDUCATIVOS AYACUCHO POR GESTIÓN Y ÁREA 2016



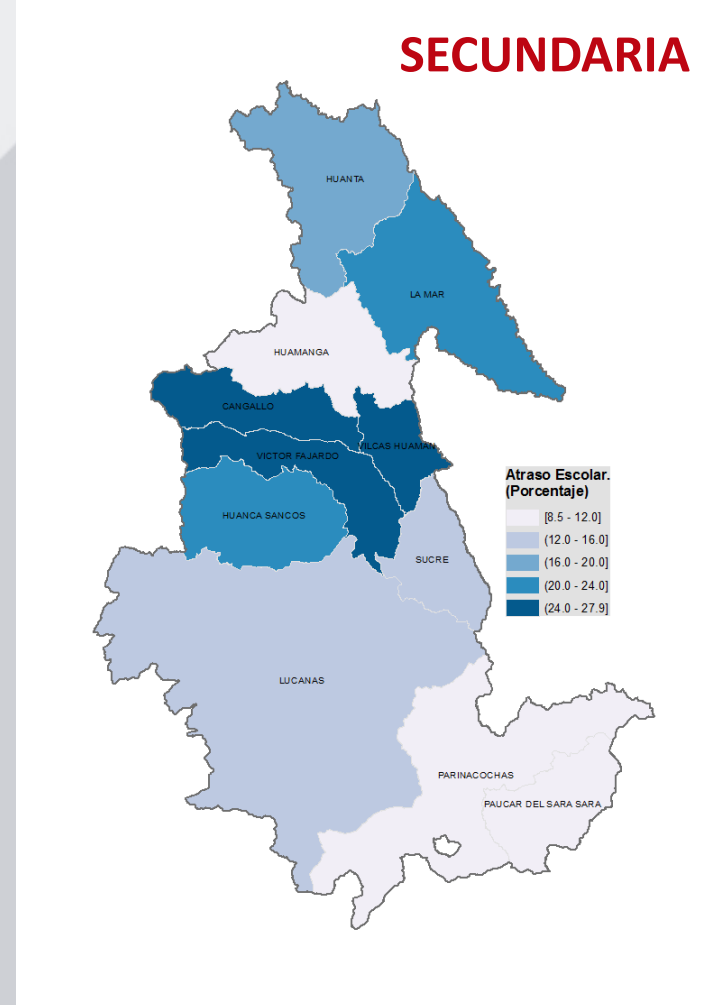
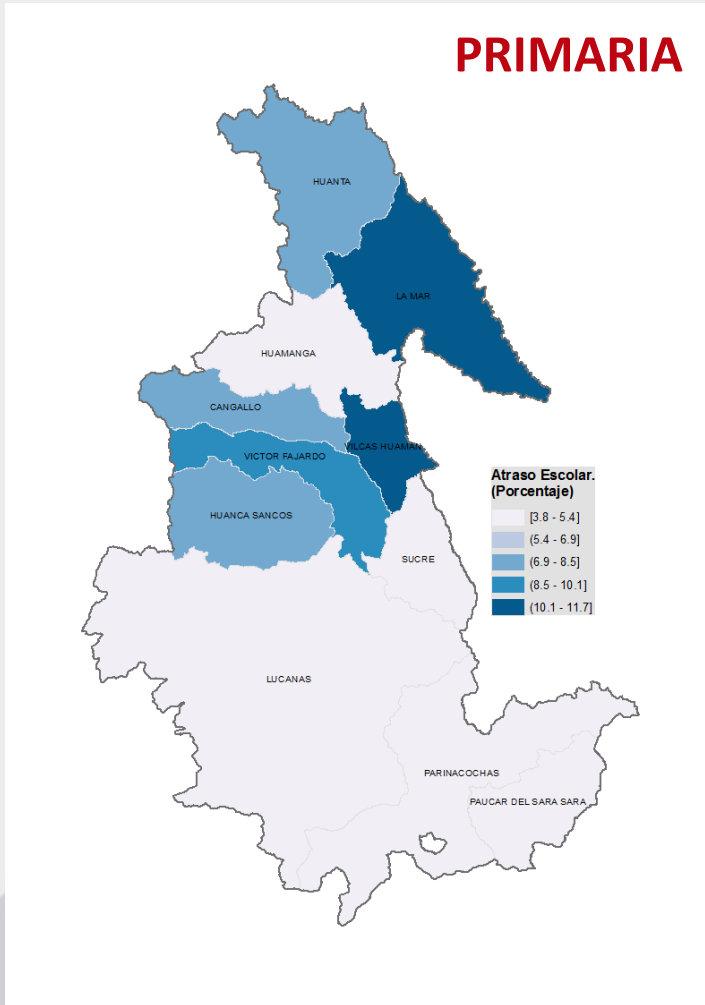
# INDICADORES AYACUCHO 2016



CENSO  
**ESCOLAR**  
2016

# PORCENTAJE DE ATRASO ESCOLAR AYACUCHO 2016

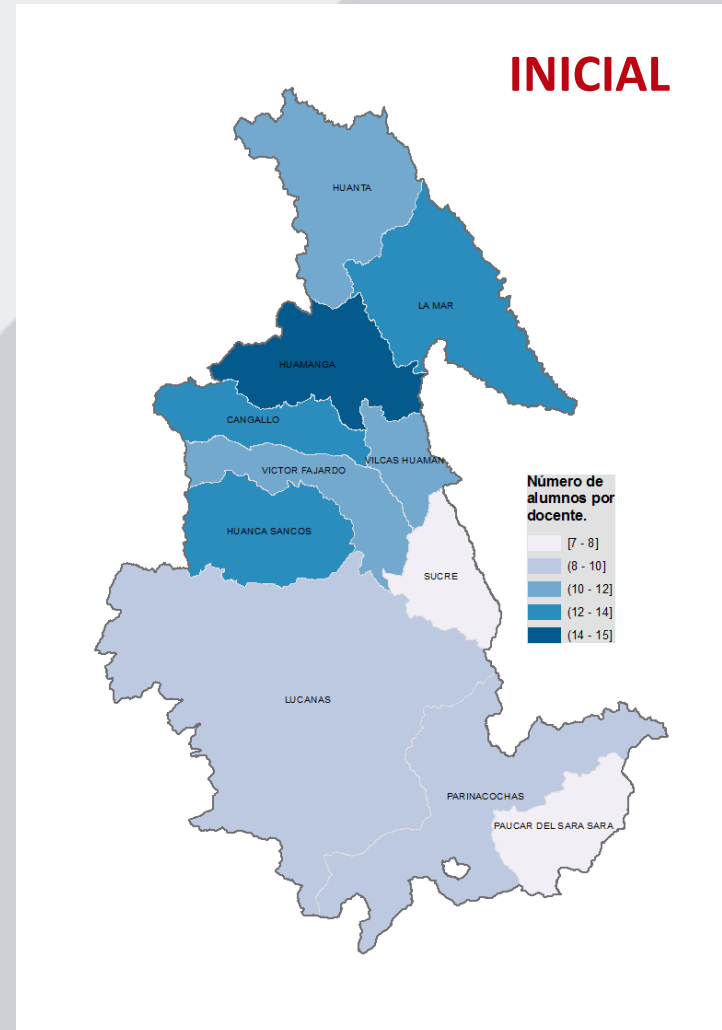
PROVINCIA	
HUAMANGA	3,9
CANGALLO	7,8
HUANCA SANCOS	7,9
HUANTA	7,1
LA MAR	11,2
LUCANAS	4,3
PARINACOCHAS	3,8
PAUCAR DEL SARA SARA	4,3
SUCRE	4,4
VICTOR FAJARDO	9,1
VILCAS HUAMAN	11,7



PROVINCIA	
HUAMANGA	10,4
CANGALLO	27,9
HUANCA SANCOS	21,1
HUANTA	18,9
LA MAR	23,9
LUCANAS	12,2
PARINACOCHAS	8,7
PAUCAR DEL SARA SARA	8,5
SUCRE	12,6
VICTOR FAJARDO	26,4
VILCAS HUAMAN	25,2

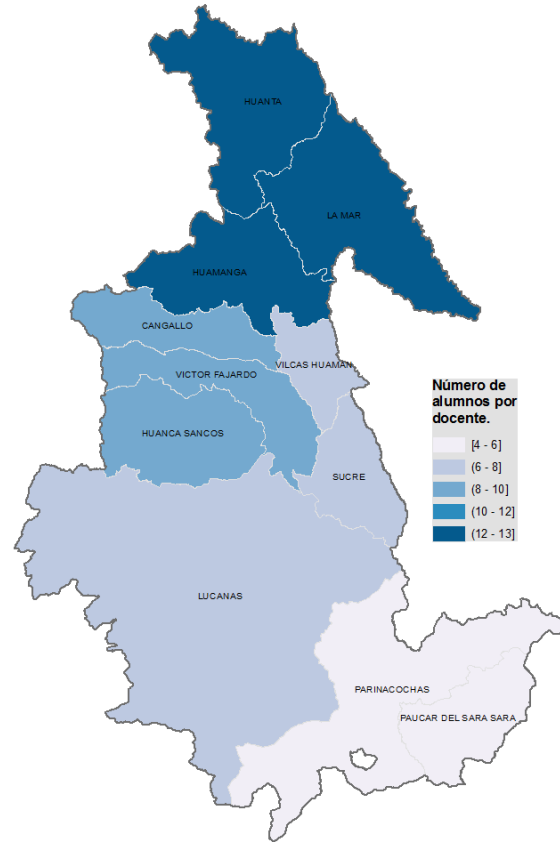
# ALUMNOS POR DOCENTES AYACUCHO 2016

PROVINCIA	
HUAMANGA	15
CANGALLO	14
HUANCA SANCOS	13
HUANTA	12
LA MAR	13
LUCANAS	10
PARINACOCHAS	9
PAUCAR DEL SARA SARA	7
SUCRE	8
VICTOR FAJARDO	11
VILCAS HUAMAN	11



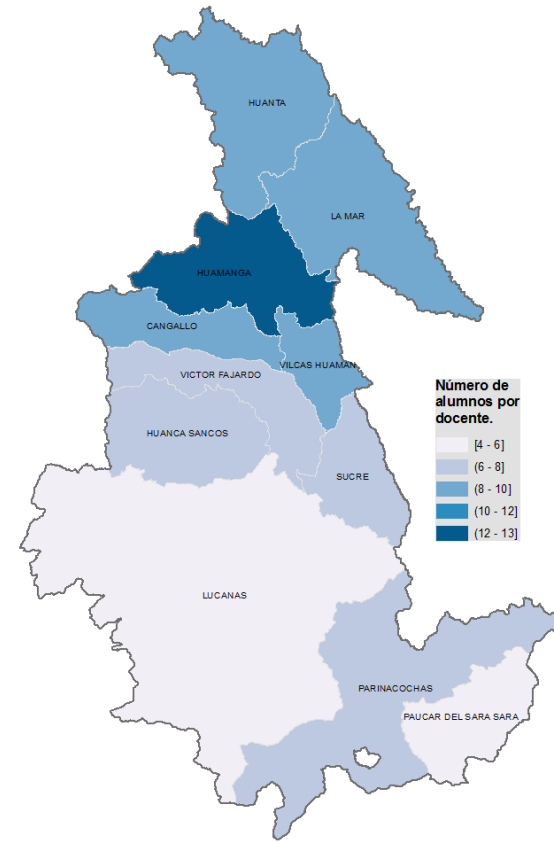
# ALUMNOS POR DOCENTES AYACUCHO 2016

## PRIMARIA



PROVINCIA	
HUAMANGA	13
CANGALLO	9
HUANCA SANCOS	10
HUANTA	13
LA MAR	12
LUCANAS	6
PARINACOCHAS	6
PAUCAR DEL SARA SARA	5
SUCRE	6
VICTOR FAJARDO	8
VILCAS HUAMAN	8

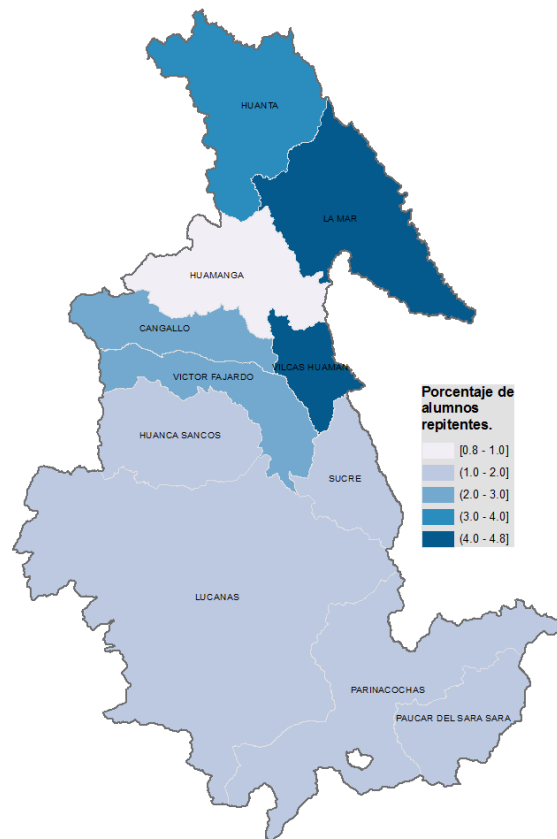
## SECUNDARIA



PROVINCIA	
HUAMANGA	12
CANGALLO	9
HUANCA SANCOS	8
HUANTA	10
LA MAR	10
LUCANAS	6
PARINACOCHAS	6
PAUCAR DEL SARA SARA	6
SUCRE	7
VICTOR FAJARDO	8
VILCAS HUAMAN	8

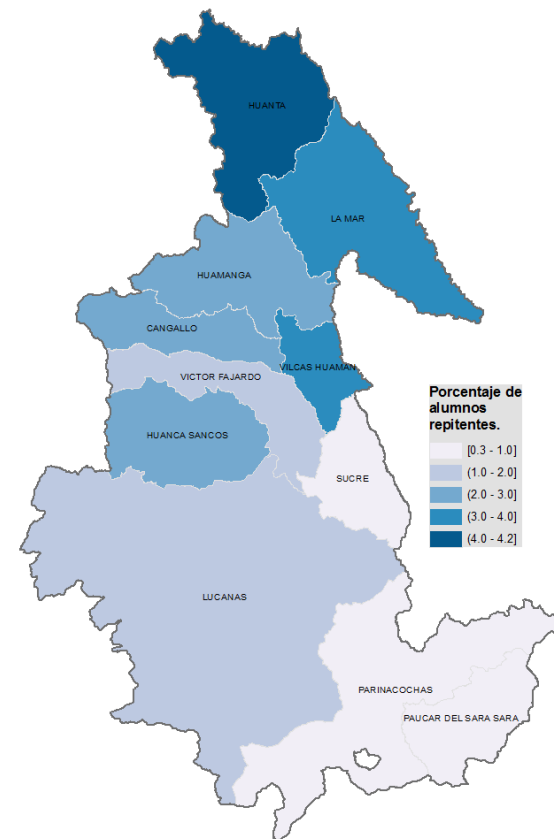
# PORCENTAJE DE REPETIDORES AYACUCHO 2016

## PRIMARIA



PROVINCIA	
HUAMANGA	0,8
CANGALLO	2,5
HUANCA SANCOS	1,6
HUANTA	3,5
LA MAR	4,8
LUCANAS	1,7
PARINACOCHAS	1,4
PAUCAR DEL SARA SARA	1,1
SUCRE	1,7
VICTOR FAJARDO	2,3
VILCAS HUAMAN	4,5

## SECUNDARIA

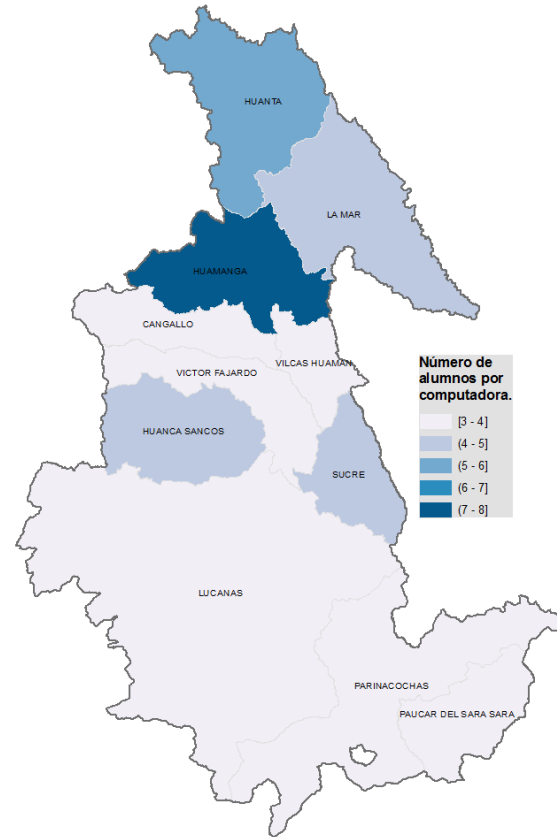


PROVINCIA	
HUAMANGA	2,2
CANGALLO	2,2
HUANCA SANCOS	2,5
HUANTA	4,1
LA MAR	3,0
LUCANAS	1,3
PARINACOCHAS	0,5
PAUCAR DEL SARA SARA	0,3
SUCRE	0,9
VICTOR FAJARDO	1,8
VILCAS HUAMAN	3,6



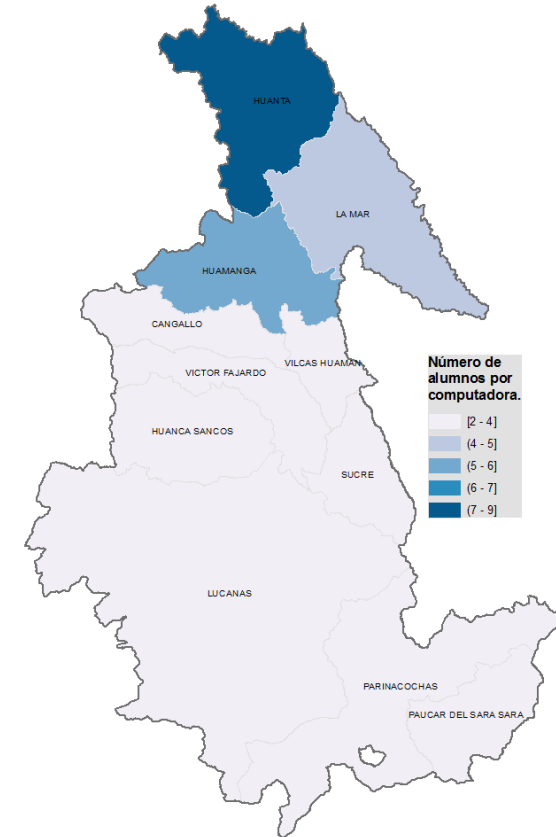
# ALUMNOS POR COMPUTADORAS AYACUCHO 2016

## PRIMARIA



PROVINCIA	
HUAMANGA	8
CANGALLO	4
HUANCA SANCOS	5
HUANTA	6
LA MAR	5
LUCANAS	3
PARINACOCHAS	4
PAUCAR DEL SARA SARA	4
SUCRE	5
VICTOR FAJARDO	4
VILCAS HUAMAN	4

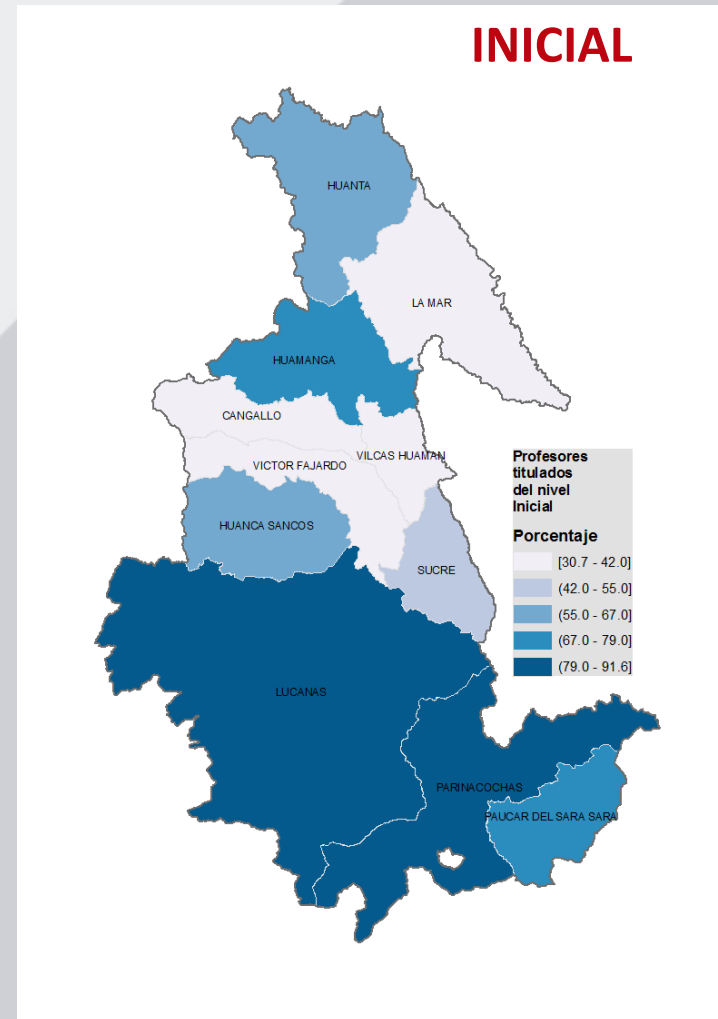
## SECUNDARIA



PROVINCIA	
HUAMANGA	6
CANGALLO	3
HUANCA SANCOS	2
HUANTA	9
LA MAR	5
LUCANAS	3
PARINACOCHAS	3
PAUCAR DEL SARA SARA	2
SUCRE	2
VICTOR FAJARDO	2
VILCAS HUAMAN	3

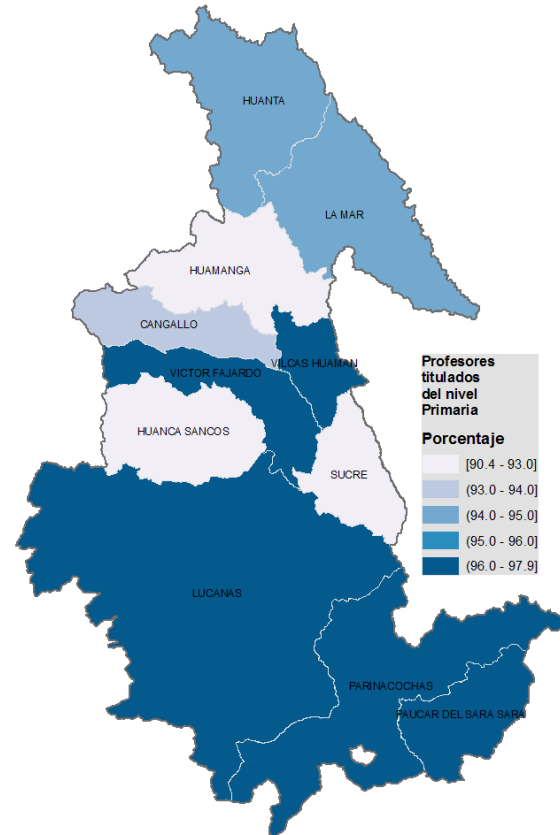
# PORCENTAJE DE PROFESORES TITULADOS AYACUCHO 2016

PROVINCIA	
HUAMANGA	76,2
CANGALLO	41,4
HUANCA SANCOS	61,3
HUANTA	58,6
LA MAR	30,7
LUCANAS	91,5
PARINACOCHAS	83,2
PAUCAR DEL SARA SARA	78,3
SUCRE	53,3
VICTOR FAJARDO	34,2
VILCAS HUAMAN	36,1



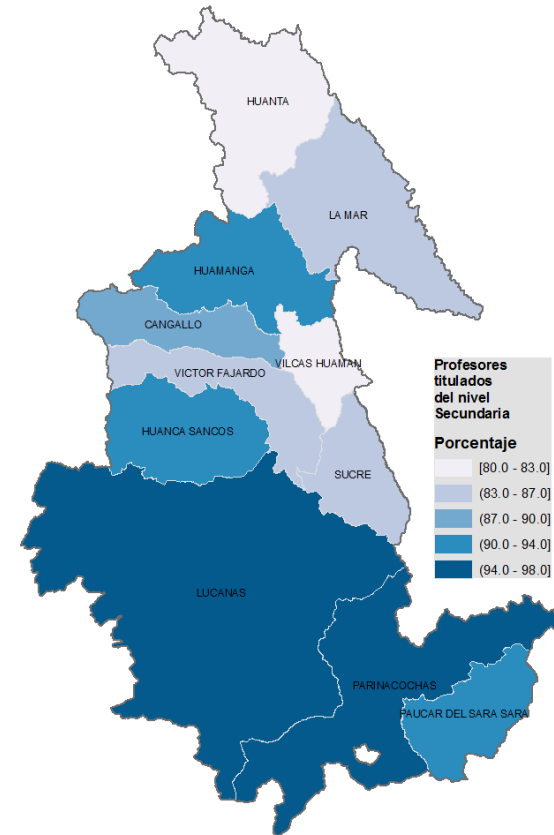
# PORCENTAJE DE PROFESORES TITULADOS AYACUCHO 2016

## PRIMARIA



PROVINCIA	
HUAMANGA	90,9
CANGALLO	93,8
HUANCA SANCOS	92,9
HUANTA	94,8
LA MAR	94,3
LUCANAS	96,6
PARINACOCHAS	97,6
PAUCAR DEL SARA SARA	96,4
SUCRE	90,4
VICTOR FAJARDO	97,7
VILCAS HUAMAN	97,8

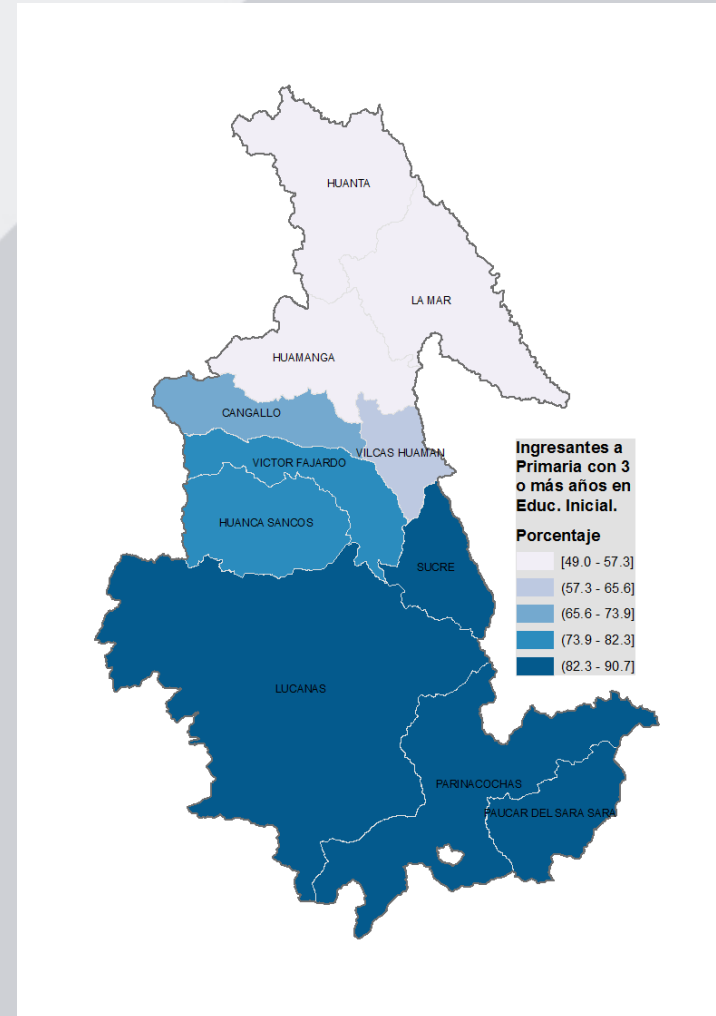
## SECUNDARIA



PROVINCIA	
HUAMANGA	90,2
CANGALLO	89,1
HUANCA SANCOS	91,2
HUANTA	80,1
LA MAR	84,1
LUCANAS	97,9
PARINACOCHAS	96,2
PAUCAR DEL SARA SARA	91,6
SUCRE	85,8
VICTOR FAJARDO	84,3
VILCAS HUAMAN	81,7

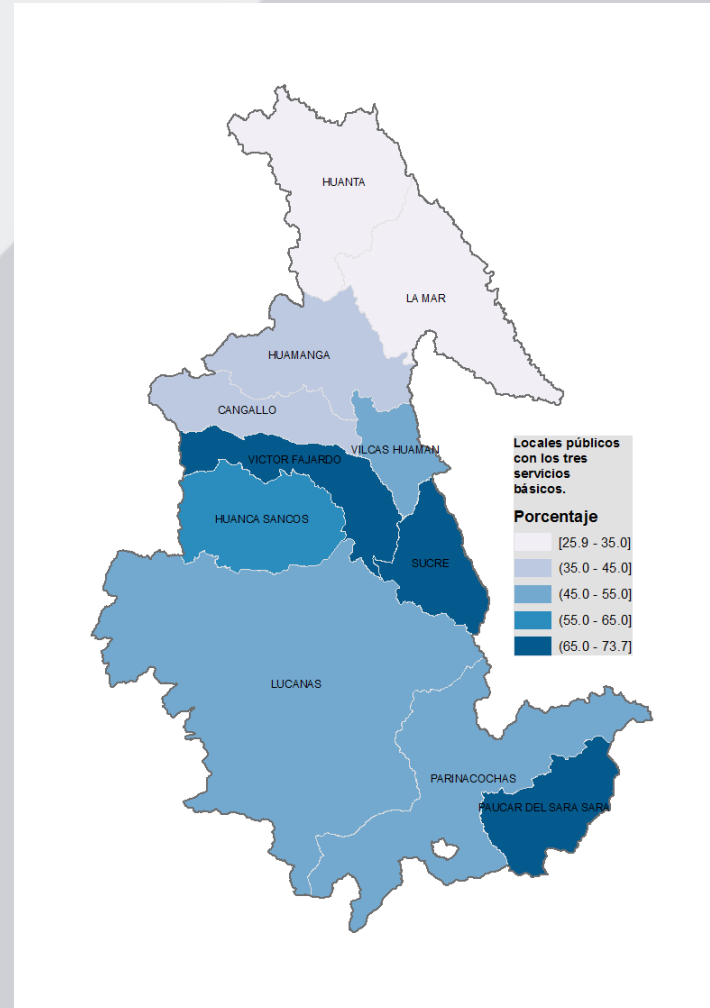
# PORCENTAJE DE INGRESANTES A PRIMARIA CON 3 O MÁS AÑOS EN EDUCACIÓN INICIAL AYACUCHO 2016

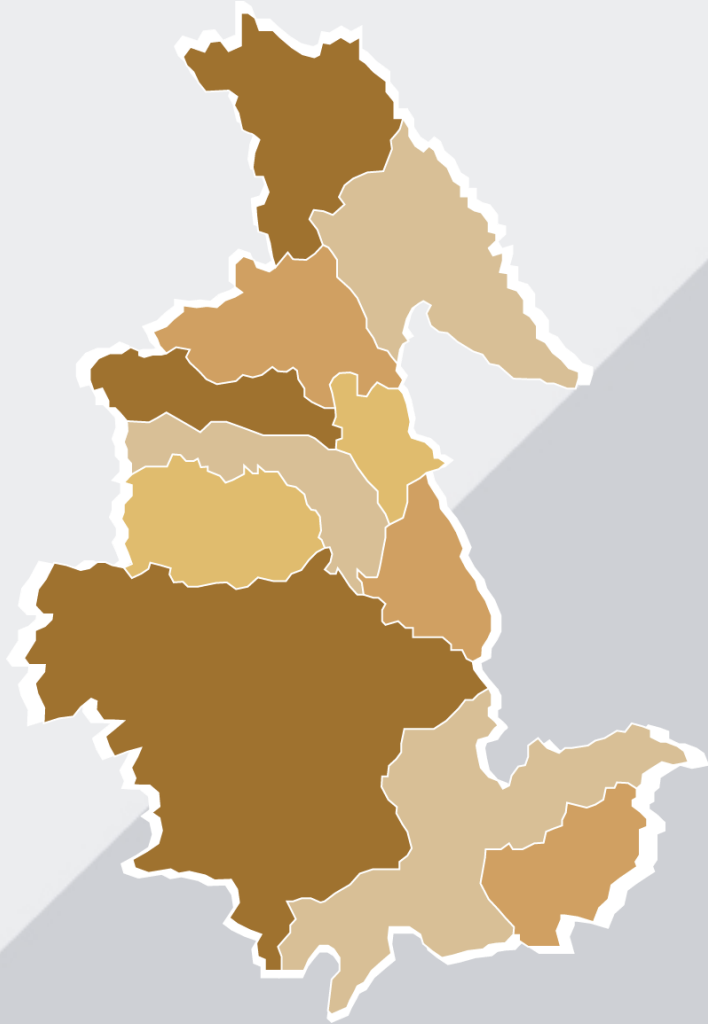
PROVINCIA	
HUAMANGA	49,1
CANGALLO	70,6
HUANCA SANCOS	77,0
HUANTA	55,7
LA MAR	54,8
LUCANAS	88,9
PARINACOCHAS	87,3
PAUCAR DEL SARA SARA	90,6
SUCRE	82,5
VICTOR FAJARDO	78,4
VILCAS HUAMAN	65,0



# PORCENTAJE DE LOCALES PÚBLICOS CON 3 SERVICIOS BÁSICOS AYACUCHO 2016






PROVINCIA	
HUAMANGA	44,1
CANGALLO	44,6
HUANCA SANCOS	58,7
HUANTA	25,9
LA MAR	33,7
LUCANAS	46,5
PARINACOCHAS	51,6
PAUCAR DEL SARA SARA	73,6
SUCRE	67,3
VICTOR FAJARDO	71,1
VILCAS HUAMAN	49,4

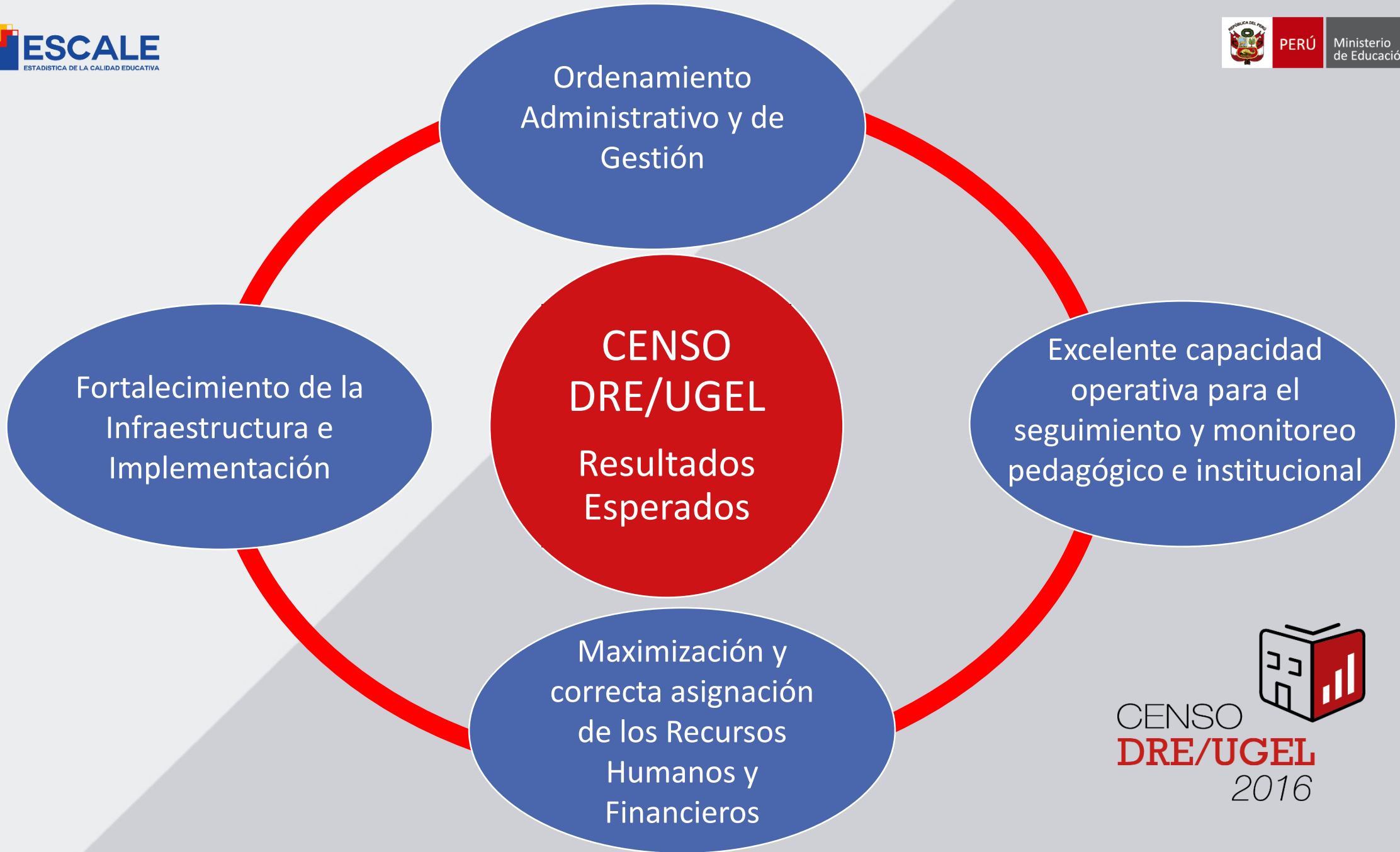




CENSO  
**DRE/UGEL**  
2016

## RESULTADOS CENSO DRE/UGEL 2013

	<b>COBERTURA NIVEL NACIONAL</b>
 ELECTRICIDAD	98%
 AGUA	93%
 INTERNET	94%
 TELEFONÍA FIJA	88%
 TELEFONÍA MÓVIL	45%





# CALIDAD DE LA INFORMACIÓN DEL CENSO DRE/UGEL 2016



- Objetivo: Medir la validez de los resultados del Censo DRE/UGEL a través de indicadores.
- Método:
  - ❑ Se realizó un muestreo a juicio de cinco (05) DRE y sesenta y tres (63) UGEL representando el 27.6% del total de DRE y UGEL a nivel nacional.
  - ❑ Se realizó una entrevista personal entre el Especialista de la Unidad de Estadística (UE) del MINEDU y la persona informante de la DRE/UGEL, recogiendo información parcial, bajo el mismo marco conceptual, que la cédula censal.
  - ❑ Se realizó un match entre la información recogida en el proceso censal y en la encuesta de validación y se calcularon los indicadores de errores de contenido.


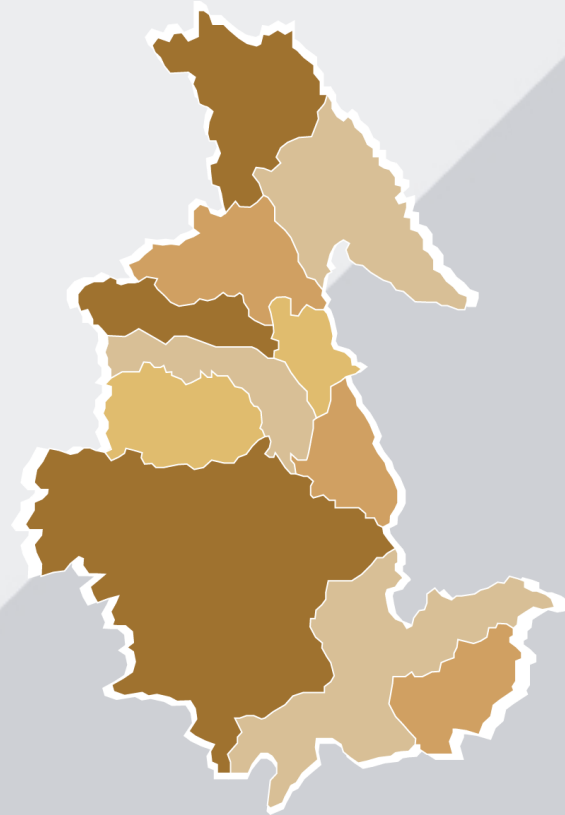
# CALIDAD DE LA INFORMACIÓN DEL CENSO DRE/UGEL 2016 (CONCLUSIONES)

- En términos generales la calidad de la información del Censo DRE/UGEL resulta satisfactoria. Sin embargo, es importante informar que algunas secciones tienen restricciones en su uso, por lo que su utilización tendrá fines referenciales, de acuerdo al resultado de las tareas de validación de datos.
- Es importante destacar también que éste es el primer año en el que se evalúan los indicadores de calidad, por lo que los futuros censos y sus respectivos muestreos permitirán conocer la evolución de los mismos y complementarán la información para la toma de decisiones.
- La Unidad de Estadística, a través de una solicitud, puede poner a disposición los Indicadores de Calidad del Censo DRE/UGEL para todos los usuarios.



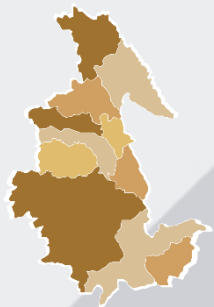
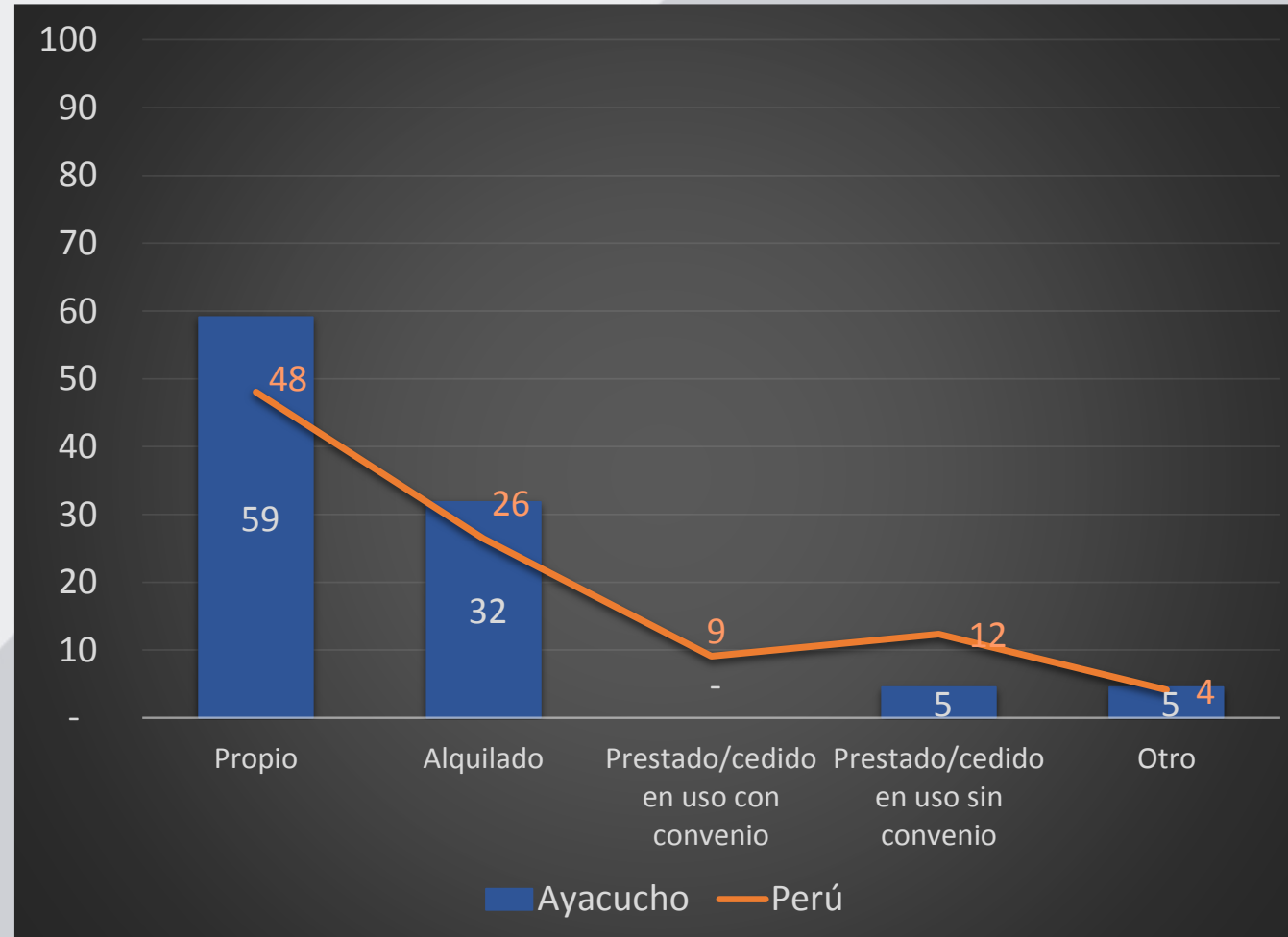
CENSO  
**DRE/UGEL**  
2016

# INDICADORES AYACUCHO 2016

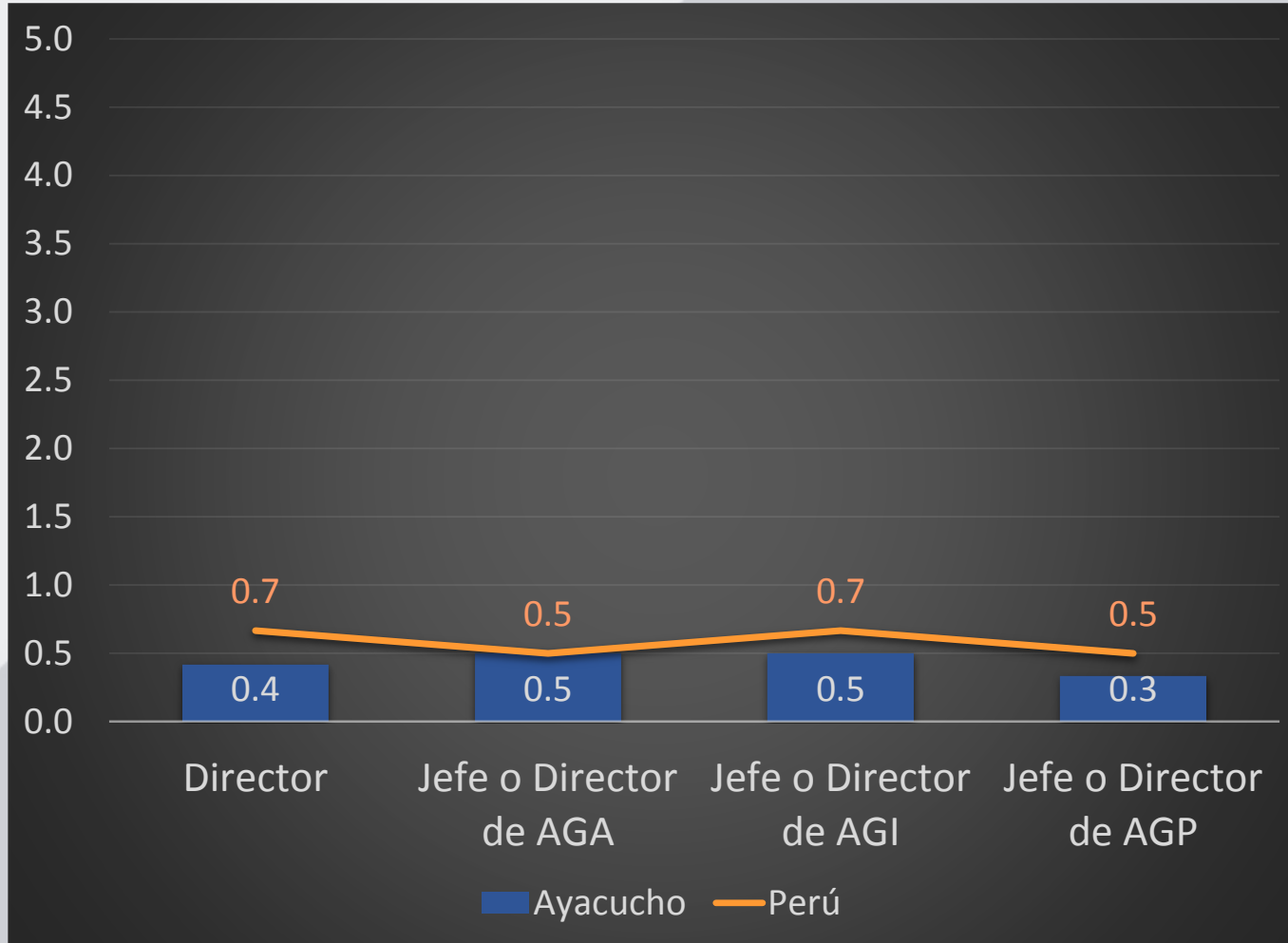
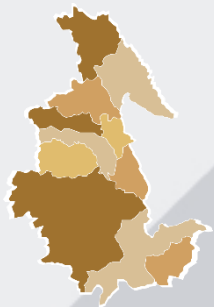


CENSO  
**DRE/UGEL**  
2016

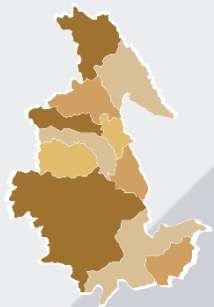
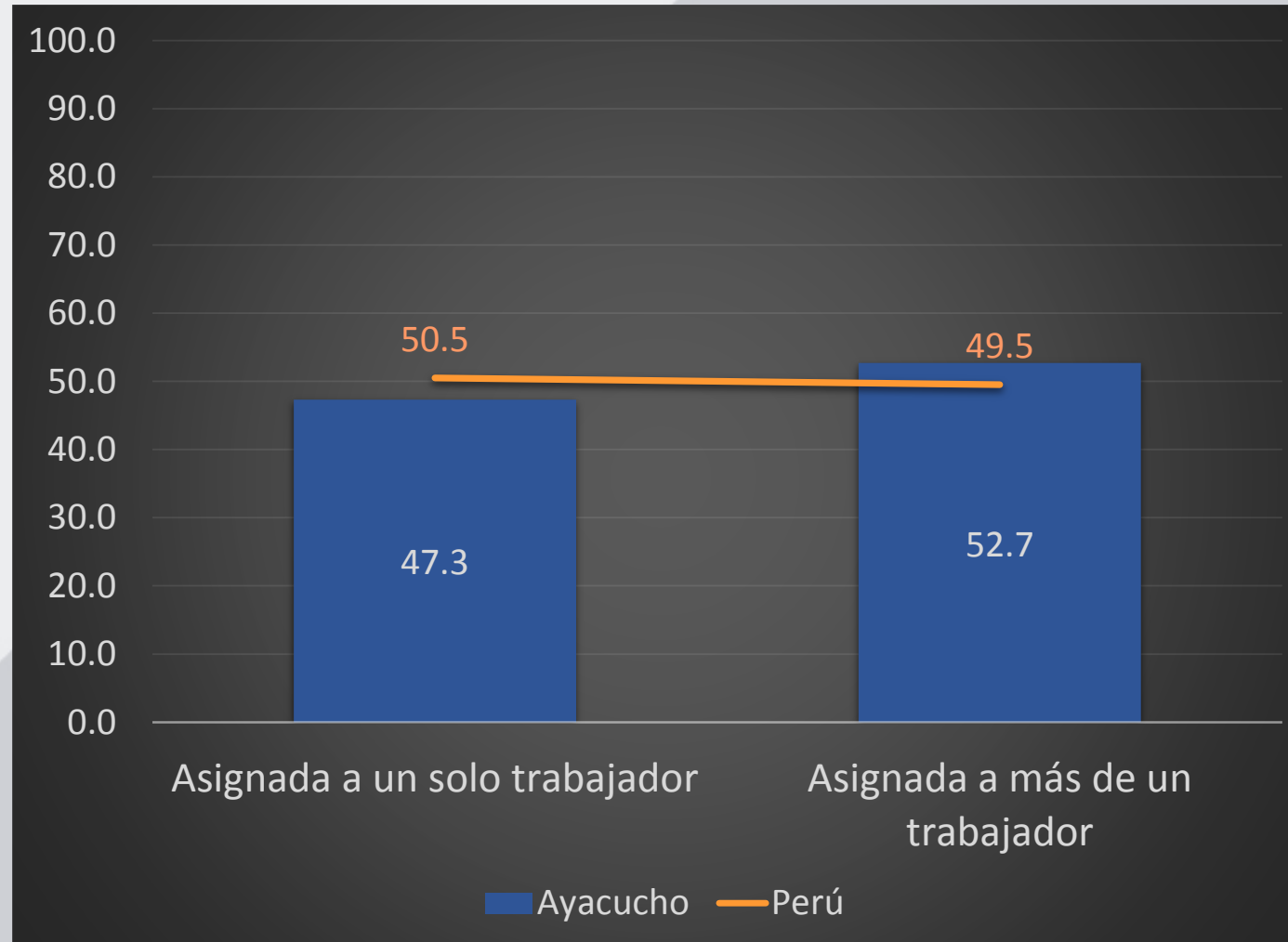
# PORCENTAJE DE CONDICIÓN DE USO DE LOS PREDIOS DRE Y UGEL AYACUCHO 2016



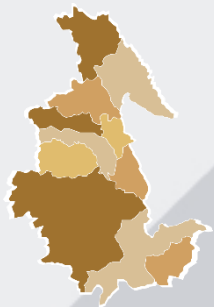
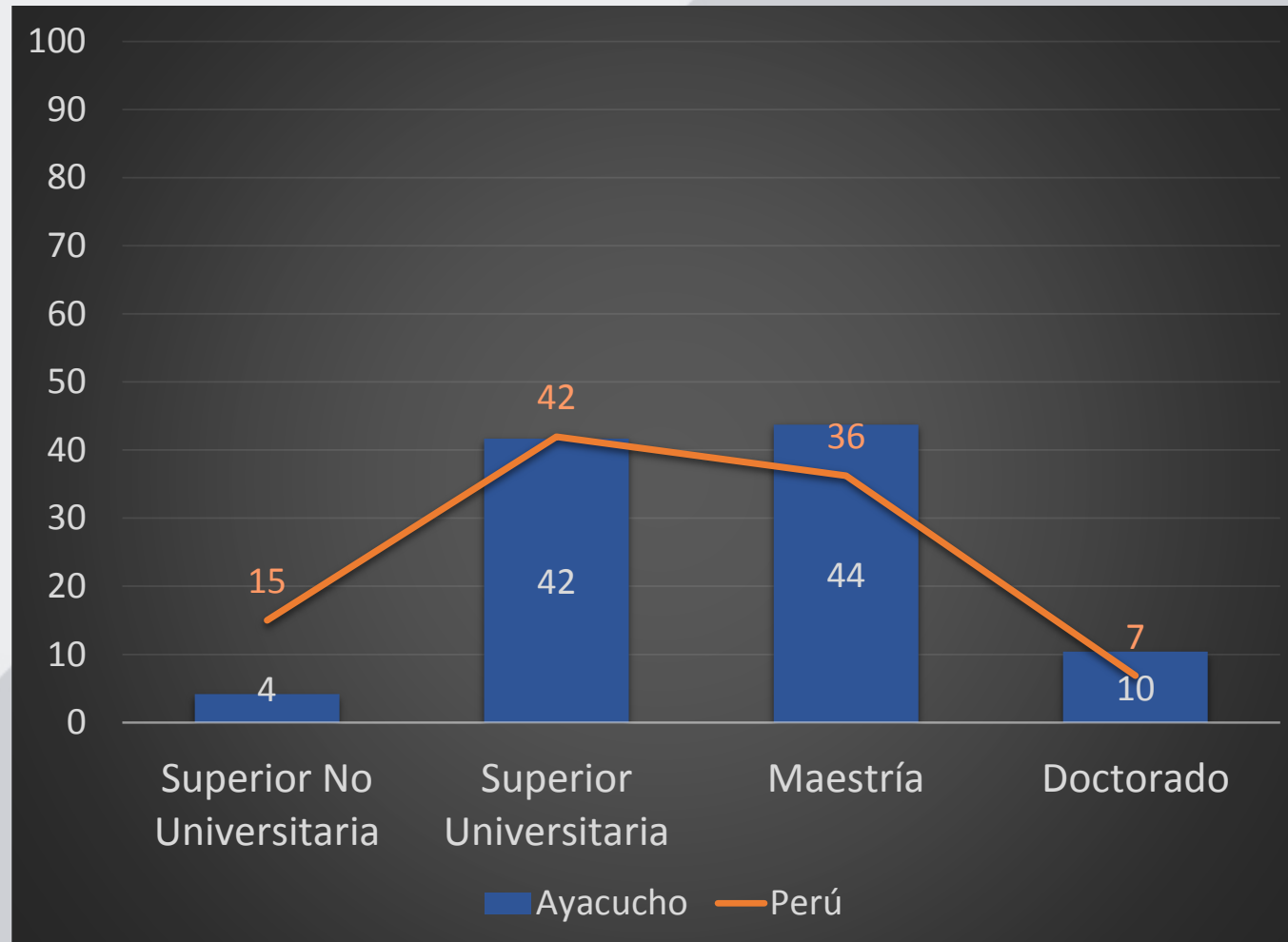
# MEDIANA EN AÑOS DE PERMANENCIA DE LOS PRINCIPALES CARGOS DIRECTIVOS EN LAS DRE Y UGEL AYACUCHO 2016



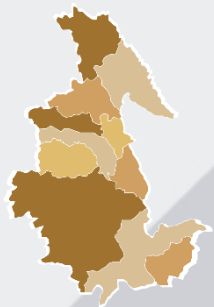
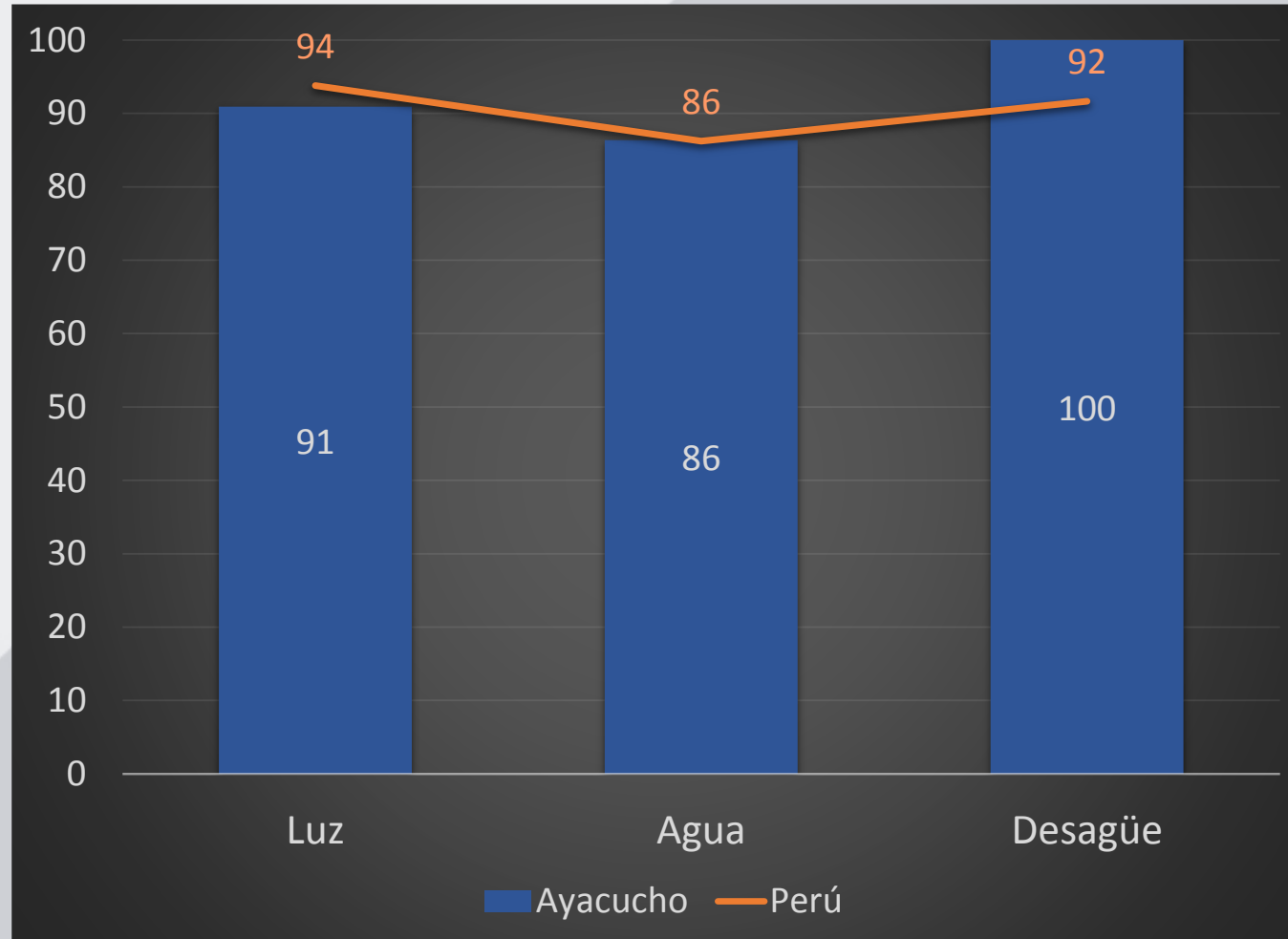
# PORCENTAJE DE LAPTOP Y CPU ASIGNADOS A LOS TRABAJADORES DE LA DRE/UGEL AYACUCHO 2016



# PORCENTAJE DEL NIVEL EDUCATIVO ALCANZADO POR LOS PRINCIPALES CARGOS DIRECTIVOS DE LA DRE Y UGEL AYACUCHO 2016



# PORCENTAJE DE PREDIOS CONECTADOS A RED DE ELECTRICIDAD, AGUA POTABLE Y DESAGÜE AYACUCHO 2016





**¡GRACIAS!**



**Consultas:**  
[acervera@minedu.gob.pe](mailto:acervera@minedu.gob.pe)  
[dgalvez@minedu.gob.pe](mailto:dgalvez@minedu.gob.pe)  
[ltarazona@minedu.gob.pe](mailto:ltarazona@minedu.gob.pe)