

# ENCUESTA NACIONAL

## A DOCENTES DE INSTITUCIONES EDUCATIVAS PÚBLICAS DE EDUCACIÓN BÁSICA REGULAR

ENDO  
REMOTA  
2021

### RESULTADOS REGIÓN SAN MARTÍN

La encuesta tiene como objetivo generar información relevante, confiable y oportuna sobre la opinión actualizada de docentes referida a sus ámbitos personal, familiar y profesional, así como las principales percepciones sobre condiciones, valores y estrategias que influyen en su desempeño y desarrollo profesional.

La encuesta fue realizada del 07 al 17 de diciembre de 2021.

## Perfil del docente

### EDAD

18 - 29	3.9%*
30 - 39	26.5%
40 - 49	36.0%
50 - 59	27.2%
60 a más	6.3%*

### NIVEL

Inicial	20.6%
Primaria	44.6%
Secundaria	34.9%

### CONDICIÓN LABORAL

Nombrado	47.0%
Contratado	53.0%

### SEXO

Mujer	62.1%
Hombre	37.9%

### ÁREA

Rural	61.4%
Urbano	38.6%

## Disposición de bienes/servicios digitales

### DISPOSICIÓN DE BIENES TECNOLÓGICOS

Celular	98.6%
TV	87.7%
Laptop/Tablet	79.7%
Radio	53.6%
Computadora	37.0%

### DISPOSICIÓN DE SERVICIOS DIGITALES

Plan de datos (celular)	93.4%
Internet en el hogar	62.8%
Teléfono fijo	17.5%*

\*Información debe ser tomada como referencial (CV>15%)

## Valoración de la carrera

### EXPECTATIVAS DOCENTES

Para los próximos 5 años, ¿cuál de los siguientes enunciados representa mejor su futuro ideal?



## FORMACIÓN EN SERVICIO

### Demanda de acciones formativas

#### PARTICIPACIÓN EN ACCIONES FORMATIVAS

Durante el 2021, ¿usted participó o está participando de alguno de los siguientes programas o estrategias formativas del Minedu? (respuestas múltiples)

Cursos virtuales (Portal PerúEduca)	71.0%
Capacitaciones sobre el uso de las Tecnologías de la Información y la Comunicación (TIC)	52.7%
Conferencias o seminarios virtuales (webinar y streaming)	49.8%
Programas formativos focalizados	9.6%*
Diplomados	7.9%*
Programa para docentes en el marco de la absorción de matrícula de las II. EE. privadas a las II. EE. públicas	3.3%*
Ninguno	14.3%*

#### TEMÁTICAS DEMANDADAS

¿En qué temáticas le gustaría recibir formación para mejorar su desempeño en el aula? (respuestas múltiples)

Planificación curricular y experiencia de aprendizaje	60.6%
Herramientas o estrategias metodológicas	60.6%
Metodologías de enseñanza (en la especialidad del docente)	57.7%
Diseño y aplicación de instrumentos de evaluación	56.5%
Desarrollo de competencias socioemocionales	54.7%
Investigación e innovación educativa	51.5%
Gestión de herramientas y recursos educativos en entornos digitales	50.8%
Otro	0.5%*

# Prácticas pedagógicas

## CARGA LABORAL

En una semana regular, ¿cuánto tiempo le dedica a las siguientes actividades fuera del horario laboral?

	MENOS DE 1 HORA	ENTRE 1 A 3 HORAS	MÁS DE 3 HORAS	NO LO REALIZA
A preparar las clases y labores administrativas	1.7%*	37.6%	60.7%	0.0%**
A retroalimentar y evaluar a los estudiantes	3.2%*	51.7%	44.9%	0.3%*
A atender a padres y madres de familia	12.8%*	58.4%	28.1%	0.7%*
A trabajar en equipo y de forma colegiada con sus colegas	3.0%*	70.0%	26.9%	0.1%*
Al entretenimiento, cultura y esparcimiento	11.0%*	63.7%	23.2%	2.1%*
A realizar deporte y actividad física	26.2%	44.6%	14.9%*	14.3%*

## NIVEL DE DIFICULTAD PERCIBIDA

Durante el año 2021, en relación a su desempeño como docente, ¿qué tan fácil o difícil es llevar a cabo las siguientes actividades?

	FÁCIL	DIFÍCIL
Atender los problemas socioemocionales de sus estudiantes	46.0%	54.0%
Coordinar y responder a la demanda de padres y madres de familia	51.4%	48.6%
Proponer e implementar innovaciones o buenas prácticas pedagógicas	52.1%	47.9%
Virtualizar la enseñanza, adaptando y/o complementando las sesiones de "Aprendo en casa"	63.6%	36.4%
Realizar la evaluación diagnóstica y formativa	66.4%	33.6%
Planificar la enseñanza de forma individual o colegiada	69.3%	30.7%
Planificar actividades bajo el enfoque por competencias del Currículo Nacional	74.5%	25.5%

## BIENESTAR DOCENTE

# Problemas de salud

## PANORAMA DE LA SALUD FÍSICA Y MENTAL

Durante el presente año usted, ¿sufrió o sufre alguna de las siguientes enfermedades o malestares? (Respuesta múltiple)

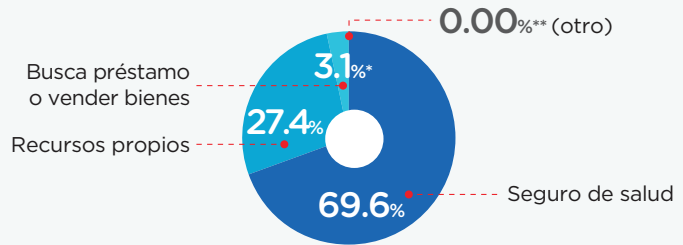
Estrés	37.4%	Depresión	11.6%*
Problemas de garganta o voz (inflamación / afonía / disfonía)	24.7%	Hipertensión	10.3%*
Ansiedad	20.7%	Diabetes	5.6%*
Enfermedades respiratorias (faringitis, neumonía, etc.)	16.9%*	Cáncer	0.4%*
Colesterol alto	13.8%*	Tuberculosis	0.0%**
Sobrepeso u obesidad	13.2%*	Otra	6.3%*
		Ninguna enfermedad	36.2%

\*Información debe ser tomada como referencial (CV>15%)

\*\*No hay dato

## FUENTE DE FINANCIAMIENTO PARA SALUD

En caso de requerir asistencia médica y/o tratamiento, ¿cuál sería su principal fuente de financiamiento para su atención?



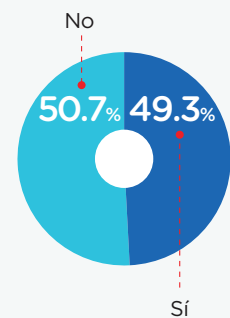
## Afectaciones en el hogar por COVID-19

### IMPACTO DEL COVID-19 EN EL HOGAR

¿Algún miembro de su hogar experimentó alguna de las siguientes situaciones durante el presente año? (respuestas múltiples)

Han tenido alguna enfermedad diferente a Covid-19	55.5%
Han sido diagnosticados por Covid-19	43.2%
Han tenido que mudarse temporal o definitivamente	15.0%*
Han perdido su trabajo o han dejado de trabajar	11.7%*
Han tenido que postergar o abandonar sus estudios	9.1%*
Ninguno	22.6%

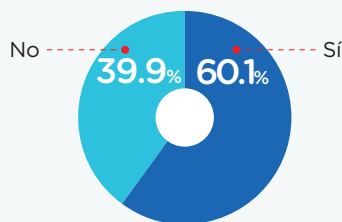
¿Usted vive o está a cargo de personas mayores de 65 años y/o con factores de riesgo?



## Apoyo psicológico y/o emocional

### APOYO PSICOLÓGICO Y/O EMOCIONAL

Durante el año 2021, ¿usted recibió algún tipo de apoyo psicológico y/o emocional?



### NIVEL DE SATISFACCIÓN DEL APOYO PSICOLÓGICO Y/O EMOCIONAL

(solo los que lo recibieron)

¿Qué tan satisfecho está usted con los siguientes aspectos?

	EL SOPORTE SOCIOEMOCIONAL BRINDADO POR EL MINEDU	EL SOPORTE SOCIOEMOCIONAL BRINDADO POR LA DRE O UGEL
Satisfecho/Muy satisfecho	91.4%	82.5%

### FUENTES DE APOYO

¿Por parte de quién recibió apoyo psicológico y/o emocional? (respuestas múltiples)



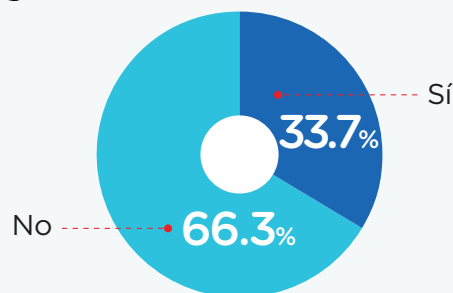
\*Información debe ser tomada como referencial (CV>15%)

\*\*No hay dato

## Dificultades económicas

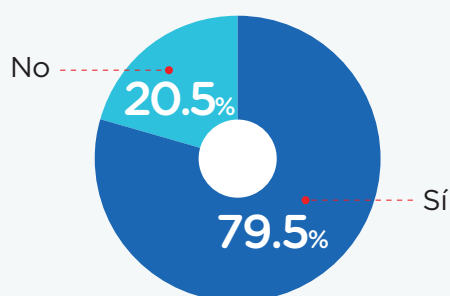
### OCUPACIÓN ADICIONAL

Además de su trabajo en esta IE, ¿tiene usted alguna ocupación adicional que le permita generar ingresos económicos?



### PRÉSTAMOS Y CRÉDITOS

¿Actualmente se encuentra pagando algún préstamo o crédito?



¿Qué tipo de deuda o crédito tiene? (Respuesta múltiple)

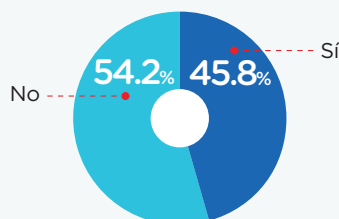
Por terreno/vivienda	59.9%
Por consumos de primera necesidad	19.5%
Por estudios	18.5%*
Por negocios	7.2%*
Por automóvil	1.3%*
Otro	4.2%*

## RECONOCIMIENTO DOCENTE

## Participación en buenas prácticas / innovaciones

### INVOLUCRAMIENTO CON PROYECTOS

¿Alguna vez usted desarrolló o participó de algún proyecto de innovación o buena práctica pedagógica?



### PRINCIPALES ESTÍMULOS O INCENTIVOS

En su opinión, ¿cuál sería el principal estímulo o incentivo que deberían recibir los docentes para promover las innovaciones o buenas prácticas pedagógicas?

47.7%  
Becas de posgrado / capacitaciones

28.6%  
Bonos monetarios

23.2%  
Resoluciones de felicitación

0.5%\* (otro)



PERÚ

Ministerio  
de Educación

En caso de requerir mayor información, enviar un correo electrónico a:

[estudiosdibred@minedu.gob.pe](mailto:estudiosdibred@minedu.gob.pe)