

DRE AMAZONAS

Principales estadísticas (pública/privada)

SERVICIOS EDUCATIVOS



Pública

3,019

Privada

53

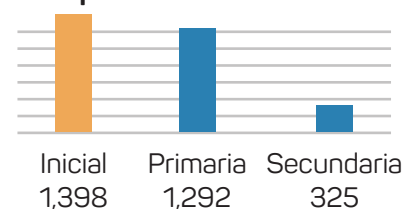
EBE

19

EBA

38

EBR por niveles educativos



Fuente: Padrón de instituciones educativas al 09 de diciembre de 2021. La información incluye servicios educativos no escolarizados (PRITE, PRONOEI).

LOCALES EDUCATIVOS



Públicos

2,160

Privados

29

Locales de EBR con patio

TOTAL: 585

Públicos

576

Privados

9

Locales de EBR con losa

TOTAL: 362

Públicos

361

Privados

1

Fuente: Registros de DIPLAN a julio de 2021.

MATRÍCULA



Pública

141,932

Privada

2,517

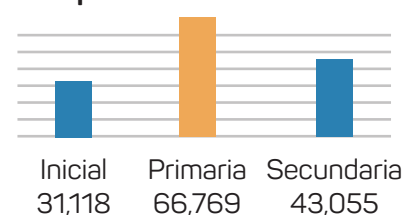
EBE

228

EBA

3,279

EBR por niveles educativos



Fuente: SIAGIE al 14 de diciembre de 2021.

DOCENTES



Pública

9,353

Privada

248

EBE

59

EBA

173

Docentes de EBR

TOTAL: 9,369

Pública

9,163

Privada

206

Nota: Se presenta información según censo educativo que fue recogida y declarada por los directores entre julio y setiembre del 2021. Dicha información puede diferir del reporte para el caso de instituciones públicas (Nexus) porque es un registro administrativo con diferentes procedimientos y ritmos de actualización que los del censo educativo, el cual es el reflejo de la situación captada en el momento de su aplicación. Sin embargo, se decidió colocar información del censo educativo, en tanto este cuenta con una cobertura superior al 98% tanto para instituciones educativas públicas como privadas. Fuente: Censo Educativo 2021.

DRE AMAZONAS

Resultados de las principales estrategias durante Covid

ESTRATEGIA APRENDO EN CASA

Tipo de acceso	Familias	Docentes	Satisfacción sobre el contenido	Familias	Docentes
Acceso total	69.2%	82.1%	Qué tan satisfecho se encuentra con los contenidos de		
Televisión	26.8%	22.1%	Televisión	60.9%	86.6%
Radio	4.1%	8.9%	Radio	66.2%	87.0%
Plataforma web	42.2%	62.3%	Plataforma web	71.5%	92.3%

Fuente: Semáforo Escuela Remoto a setiembre de 2021.

Para mayor información, consultar continuamente en el siguiente link: <http://sidiminedu.pe/Login.aspx>

CIERRE DE BRECHA DIGITAL (FASE 1)

Tabletas programadas	48,374	Cargadores programados	13,574
Recepcionadas	47,481	Recepcionadas	8,157
Asignadas	38,565	Asignadas	5,986

Nota: En la fase 1 se consideró una focalización de beneficiarios programados según DS 006-2020-MINEDU. Para la fase 2 se tiene programado entregar 546 tablets, 153 plan de datos y 27 cargadores.

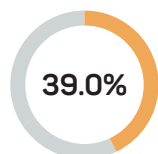
Fuente: MC-SIGA al corte del 5 de noviembre de 2021. SIAGIE Materiales y SIGEMA al corte del 5 de noviembre de 2021. Para mayor información, consultar continuamente en el siguiente link: <http://sidiminedu.pe/Login.aspx>

REINSERCIÓN Y CONTINUIDAD EDUCATIVA (GESTIÓN PÚBLICA)

Avance de recuperación en 2021 de estudiantes que interrumpieron estudios en 2020

GRUPO 1

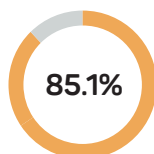
Porcentaje de avance de reinserción educativa en 2021 de los estudiantes que interrumpieron sus estudios en el 2020 (EBR y EBE).



Avance de continuidad de estudios 2021 de estudiantes que estuvieron en riesgo de interrupción en 2020

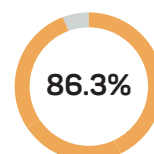
GRUPO 2

Porcentaje de continuidad de estudios en 2021 de los estudiantes que según directivos tuvieron comunicación interrumpida o acceso interrumpido a estrategias pedagógicas en 2020.



GRUPO 3

Porcentaje de continuidad de estudios en 2021 de los estudiantes que estuvieron en alto riesgo de interrumpir estudios en 2020.



Nota: A la fecha se van identificando 85,162 estudiantes que aún no se matriculan y podrían haber abandonado sus estudios, además de 354,319 estudiantes que por sus características estarían en alto riesgo de interrumpir sus estudios en 2022. Esta sería la población objetivo de la estrategia de recupero y continuidad 2022 para la gestión pública.

Fuente: SIAGIE al 15 de diciembre de 2021. Para mayor información, consultar continuamente en el siguiente link: <http://sidiminedu.pe/Login.aspx>

DRE AMAZONAS

Retorno a la semipresencialidad 2022

RECURSOS TRANSFERIDOS PARA PROPICIAR EL RETORNO ESCOLAR

	Transferencia	Ejecutado
Mascarillas	2'104,603	2'046,002 (97.2%)
Protector facial	124,471	121,005 (97.2%)
Lavamanos	1'900,800	1'837,577 (96.7%)

Nota: Las cifras hacen referencia a los recursos recibidos (transferencia) y lo que se ha gastado (devengado) respectivamente al 15 de noviembre de 2021.
Fuente: SIAF al 15 de noviembre de 2021.

SERVICIOS BÁSICOS

Servicios higiénicos	Lavamanos	Agua potable*
Total 4,023	Individuales 3,174	2,230
Buenos 1,901 (47.3%)	Corridos 1,997	*Locales Educativos con red pública

Fuente: Censo Educativo 2021.

LOCALES EDUCATIVOS EN RIESGO

Total con información de riesgo	2,195	En riesgo de demolición	997
--	--------------	--------------------------------	------------

Fuente: Registros de DIPLAN a julio de 2021.

AVANCE DE VACUNACIÓN

Personal de II.EE. con vacunación completa en EB	80.7%	Estudiantes de II.EE. con vacunación completa en EB	16.9%
---	--------------	--	--------------

Fuente: MINSA al 20 de diciembre de 2021. SIAGIE al 14 de diciembre de 2021.

Para mayor información, consultar continuamente en el siguiente link: <https://bit.ly/AvanceVacunación-PersonalIIEEEB>

HABILITACIÓN Y APTITUD PARA EL RETORNO

Servicios educativos HABILITADOS:	2,435	Servicios educativos APTOS:	325
--	--------------	------------------------------------	------------

Fuente: Información de SS.EE. Habilitados al 15 de diciembre de 2021. SARES al 30 de diciembre del 2021 y el padrón de II.EE. al 02 de noviembre de 2021.

Para mayor información, consultar continuamente en el siguiente link: <http://bit.ly/3sJPkr7>

RETORNO EFECTIVO A LA SEMI PRESENCIALIDAD

Servicios educativos que han retornado	1,167	Estudiantes que han retornado	57,046
---	--------------	--------------------------------------	---------------

Fuente: Información proporcionada por los Directivos de las DRE/GRE y UGEL al 02 de diciembre de 2021.

Para mayor información, consultar continuamente en el siguiente link: https://bit.ly/retorno_semipresencial_2021