

## DRE AYACUCHO

### Principales estadísticas (pública/privada)

#### SERVICIOS EDUCATIVOS



Pública

3,487

Privada

343

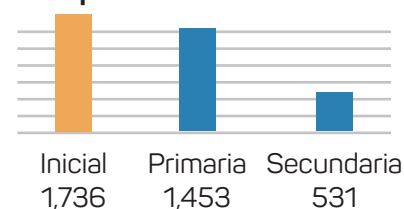
EBE

20

EBA

90

#### EBR por niveles educativos



Fuente: Padrón de instituciones educativas al 09 de diciembre de 2021. La información incluye servicios educativos no escolarizados (PRITE, PRONOEI).

#### LOCALES EDUCATIVOS



Públicos

2,787

Privados

179

#### Locales de EBR con patio

**TOTAL: 845**

Públicos

763

Privados

82

#### Locales de EBR con losa

**TOTAL: 810**

Públicos

771

Privados

39

Fuente: Registros de DIPLAN a julio de 2021.

#### MATRÍCULA



Pública

171,228

Privada

17,177

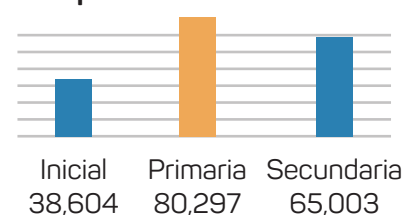
EBE

333

EBA

4,168

#### EBR por niveles educativos



Fuente: SIAGIE al 14 de diciembre de 2021.

#### DOCENTES



Pública

13,726

Privada

1,497

EBE

61

EBA

345

#### Docentes de EBR

**TOTAL: 14,817**

Pública

13,422

Privada

1,395

Nota: Se presenta información según censo educativo que fue recogida y declarada por los directores entre julio y setiembre del 2021. Dicha información puede diferir del reporte para el caso de instituciones públicas (Nexus) porque es un registro administrativo con diferentes procedimientos y ritmos de actualización que los del censo educativo, el cual es el reflejo de la situación captada en el momento de su aplicación. Sin embargo, se decidió colocar información del censo educativo, en tanto este cuenta con una cobertura superior al 98% tanto para instituciones educativas públicas como privadas. Fuente: Censo Educativo 2021.

## DRE AYACUCHO

### Resultados de las principales estrategias durante Covid

#### ESTRATEGIA APRENDO EN CASA

Tipo de acceso	Familias	Docentes	Satisfacción sobre el contenido	Familias	Docentes
<b>Acceso total</b>	<b>82.1%</b>	<b>92.6%</b>	Qué tan satisfecho se encuentra con los contenidos de		
Televisión	41.8%	34.2%	Televisión	56.6%	77.9%
Radio	1.8%	3.4%	Radio	44.1%	65.2%
Plataforma web	52.5%	66.2%	Plataforma web	64.0%	85.2%

Fuente: Semáforo Escuela Remoto a setiembre de 2021.

Para mayor información, consultar continuamente en el siguiente link: <http://sidiminedu.pe/Login.aspx>

#### CIERRE DE BRECHA DIGITAL (FASE 1)

<b>Tabletas programadas</b>	<b>59,019</b>	<b>Cargadores programados</b>	<b>7,987</b>
Recepcionadas	59,006	Recepcionadas	7,589
Asignadas	57,296	Asignadas	5,874

Nota: En la fase 1 se consideró una focalización de beneficiarios programados según DS 006-2020-MINEDU. Para la fase 2 se tiene programado entregar 546 tablets, 153 plan de datos y 27 cargadores.

Fuente: MC-SIGA al corte del 5 de noviembre de 2021. SIAGIE Materiales y SIGEMA al corte del 5 de noviembre de 2021. Para mayor información, consultar continuamente en el siguiente link: <http://sidiminedu.pe/Login.aspx>

#### REINSERCIÓN Y CONTINUIDAD EDUCATIVA (GESTIÓN PÚBLICA)

##### Avance de recuperación en 2021 de estudiantes que interrumpieron estudios en 2020

###### GRUPO 1

Porcentaje de avance de reinscripción educativa en 2021 de los estudiantes que interrumpieron sus estudios en el 2020 (EBR y EBE).

**51.1%**

##### Avance de continuidad de estudios 2021 de estudiantes que estuvieron en riesgo de interrupción en 2020

###### GRUPO 2

Porcentaje de continuidad de estudios en 2021 de los estudiantes que según directivos tuvieron comunicación interrumpida o acceso interrumpido a estrategias pedagógicas en 2020.

**84.4%**

###### GRUPO 3

Porcentaje de continuidad de estudios en 2021 de los estudiantes que estuvieron en alto riesgo de interrumpir estudios en 2020.

**98.0%**




Nota: A la fecha se van identificando 85,162 estudiantes que aún no se matriculan y podrían haber abandonado sus estudios, además de 354,319 estudiantes que por sus características estarían en alto riesgo de interrumpir sus estudios en 2022. Esta sería la población objetivo de la estrategia de recupero y continuidad 2022 para la gestión pública.

Fuente: SIAGIE al 15 de diciembre de 2021. Para mayor información, consultar continuamente en el siguiente link: <http://sidiminedu.pe/Login.aspx>

# DRE AYACUCHO




## Retorno a la semipresencialidad 2022

### RECURSOS TRANSFERIDOS PARA PROPICIAR EL RETORNO ESCOLAR

	Transferencia	Ejecutado
 Mascarillas	2'817,188	1'864,226 (66.1%)
 Protector facial	283,555	187,637 (66.2%)
 Lavamanos	1'377,600	1'286,219 (93.4%)

Nota: Las cifras hacen referencia a los recursos recibidos (transferencia) y lo que se ha gastado (devengado) respectivamente al 15 de noviembre de 2021.  
Fuente: SIAF al 15 de noviembre de 2021.

### SERVICIOS BÁSICOS

	<b>Servicios higiénicos</b>		<b>Lavamanos</b>		<b>Agua potable*</b>
	Total 5,552		Individuales 5,292		3,048
Buenos 2,292 (41.3%)	Corridos 2,931	*Locales Educativos con red pública			


Fuente: Censo Educativo 2021.

### LOCALES EDUCATIVOS EN RIESGO

	<b>Total con información de riesgo</b>	<b>En riesgo de demolición</b>		
	2,867	1,423		

Fuente: Registros de DIPLAN a julio de 2021.

### AVANCE DE VACUNACIÓN

	<b>Personal de II.EE. con vacunación completa en EB</b>	<b>87.6%</b>		<b>Estudiantes de II.EE. con vacunación completa en EB</b>	<b>13.6%</b>
--	---	--------------	---	--	--------------

Fuente: MINSA al 20 de diciembre de 2021. SIAGIE al 14 de diciembre de 2021.

Para mayor información, consultar continuamente en el siguiente link: <https://bit.ly/AvanceVacunación-PersonalIIEEEB>

### HABILITACIÓN Y APTITUD PARA EL RETORNO

	<b>Servicios educativos HABILITADOS:</b>	<b>3,284</b>	<b>Servicios educativos APTOS:</b>	<b>1,602</b>
--	--	--------------	------------------------------------	--------------

Fuente: Información de SS.EE. Habilitados al 15 de diciembre de 2021. SARES al 30 de diciembre del 2021 y el padrón de II.EE. al 02 de noviembre de 2021.

Para mayor información, consultar continuamente en el siguiente link: <http://bit.ly/3sJPkr7>

### RETORNO EFECTIVO A LA SEMI PRESENCIALIDAD

	<b>Servicios educativos que han retornado</b>	<b>2,350</b>	<b>Estudiantes que han retornado</b>	<b>72,746</b>
--	---	--------------	--------------------------------------	---------------

Fuente: Información proporcionada por los Directivos de las DRE/GRE y UGEL al 02 de diciembre de 2021.

Para mayor información, consultar continuamente en el siguiente link: [https://bit.ly/retorno\\_semipresencial\\_2021](https://bit.ly/retorno_semipresencial_2021)