

DRE MADRE DE DIOS

Principales estadísticas (pública/privada)

SERVICIOS EDUCATIVOS



Pública

494

Privada

110

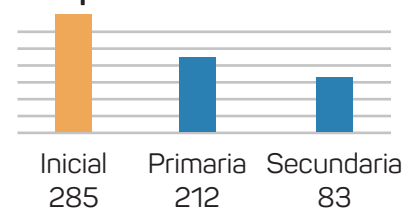
EBE

3

EBA

21

EBR por niveles educativos



Fuente: Padrón de instituciones educativas al 09 de diciembre de 2021. La información incluye servicios educativos no escolarizados (PRITE, PRONOEI).

LOCALES EDUCATIVOS



Públicos

331

Privados

42

Locales de EBR con patio

TOTAL: 113

Públicos

88

Privados

25

Locales de EBR con losa

TOTAL: 80

Públicos

76

Privados

4

Fuente: Registros de DIPLAN a julio de 2021.

MATRÍCULA



Pública

51,974

Privada

4,883

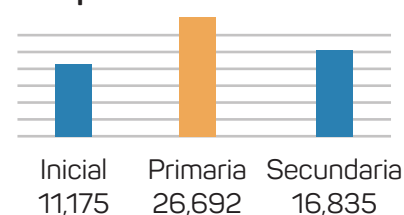
EBE

82

EBA

2,073

EBR por niveles educativos



Fuente: SIAGIE al 14 de diciembre de 2021.

DOCENTES



Pública

2,591

Privada

406

EBE

10

EBA

120

Docentes de EBR

TOTAL: 2,867

Pública

2,477

Privada

390

Nota: Se presenta información según censo educativo que fue recogida y declarada por los directores entre julio y setiembre del 2021. Dicha información puede diferir del reporte para el caso de instituciones públicas (Nexus) porque es un registro administrativo con diferentes procedimientos y ritmos de actualización que los del censo educativo, el cual es el reflejo de la situación captada en el momento de su aplicación. Sin embargo, se decidió colocar información del censo educativo, en tanto este cuenta con una cobertura superior al 98% tanto para instituciones educativas públicas como privadas. Fuente: Censo Educativo 2021.

DRE MADRE DE DIOS

Resultados de las principales estrategias durante Covid

ESTRATEGIA APRENDO EN CASA

Tipo de acceso	Familias	Docentes	Satisfacción sobre el contenido	Familias	Docentes
Acceso total	84.1%	97.2%	Qué tan satisfecho se encuentra con los contenidos de		
Televisión	10.4%	10.0%	Televisión	66.3%	86.0%
Radio	2.2%	1.0%	Radio	66.4%	100%
Plataforma web	74.6%	86.2%	Plataforma web	71.2%	75.0%

Fuente: Semáforo Escuela Remoto a setiembre de 2021.

Para mayor información, consultar continuamente en el siguiente link: <http://sidiminedu.pe/Login.aspx>

CIERRE DE BRECHA DIGITAL (FASE 1)

Tabletas programadas	5,971	Cargadores programados	701
Recepcionadas	5,971	Recepcionadas	579
Asignadas	5,718	Asignadas	448

Nota: En la fase 1 se consideró una focalización de beneficiarios programados según DS 006-2020-MINEDU. Para la fase 2 se tiene programado entregar 546 tablets, 153 plan de datos y 27 cargadores.

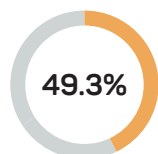
Fuente: MC-SIGA al corte del 5 de noviembre de 2021. SIAGIE Materiales y SIGEMA al corte del 5 de noviembre de 2021. Para mayor información, consultar continuamente en el siguiente link: <http://sidiminedu.pe/Login.aspx>

REINSERCIÓN Y CONTINUIDAD EDUCATIVA (GESTIÓN PÚBLICA)

Avance de recuperación en 2021 de estudiantes que interrumpieron estudios en 2020

GRUPO 1

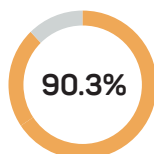
Porcentaje de avance de reinscripción educativa en 2021 de los estudiantes que interrumpieron sus estudios en el 2020 (EBR y EBE).



Avance de continuidad de estudios 2021 de estudiantes que estuvieron en riesgo de interrupción en 2020

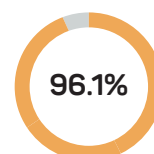
GRUPO 2

Porcentaje de continuidad de estudios en 2021 de los estudiantes que según directivos tuvieron comunicación interrumpida o acceso interrumpido a estrategias pedagógicas en 2020.



GRUPO 3

Porcentaje de continuidad de estudios en 2021 de los estudiantes que estuvieron en alto riesgo de interrumpir estudios en 2020.



Nota: A la fecha se van identificando 85,162 estudiantes que aún no se matriculan y podrían haber abandonado sus estudios, además de 354,319 estudiantes que por sus características estarían en alto riesgo de interrumpir sus estudios en 2022. Esta sería la población objetivo de la estrategia de recupero y continuidad 2022 para la gestión pública.

Fuente: SIAGIE al 15 de diciembre de 2021. Para mayor información, consultar continuamente en el siguiente link: <http://sidiminedu.pe/Login.aspx>

DRE MADRE DE DIOS

Retorno a la semipresencialidad 2022

RECURSOS TRANSFERIDOS PARA PROPICIAR EL RETORNO ESCOLAR

	Transferencia	Ejecutado
Mascarillas	703,021	12,892 (1.8%)
Protector facial	304,557	5,585 (1.8%)
Lavamanos	168,000	161,539 (96.2%)

Nota: Las cifras hacen referencia a los recursos recibidos (transferencia) y lo que se ha gastado (devengado) respectivamente al 15 de noviembre de 2021.
Fuente: SIAF al 15 de noviembre de 2021.

SERVICIOS BÁSICOS

Servicios higiénicos	Lavamanos	Agua potable*
Total 761	Individuales 1,090	381
Buenos 437 (57.4%)	Corridos 417	*Locales Educativos con red pública

Fuente: Censo Educativo 2021.

LOCALES EDUCATIVOS EN RIESGO

Total con información de riesgo	334	En riesgo de demolición	24
--	------------	--------------------------------	-----------

Fuente: Registros de DIPLAN a julio de 2021.

AVANCE DE VACUNACIÓN

Personal de II.EE. con vacunación completa en EB	74.7%	Estudiantes de II.EE. con vacunación completa en EB	10.9%
---	--------------	--	--------------

Fuente: MINSA al 20 de diciembre de 2021. SIAGIE al 14 de diciembre de 2021.

Para mayor información, consultar continuamente en el siguiente link: <https://bit.ly/AvanceVacunación-PersonalIIIEEB>

HABILITACIÓN Y APTITUD PARA EL RETORNO

Servicios educativos HABILITADOS:	604	Servicios educativos APTOS:	68
--	------------	------------------------------------	-----------

Fuente: Información de SS.EE. Habilitados al 15 de diciembre de 2021. SARES al 30 de diciembre del 2021 y el padrón de II.EE al 02 de noviembre de 2021.

Para mayor información, consultar continuamente en el siguiente link: <http://bit.ly/3sJPkr7>

RETORNO EFECTIVO A LA SEMI PRESENCIALIDAD

Servicios educativos que han retornado	206	Estudiantes que han retornado	14,380
---	------------	--------------------------------------	---------------

Fuente: Información proporcionada por los Directivos de las DRE/GRE y UGEL al 02 de diciembre de 2021.

Para mayor información, consultar continuamente en el siguiente link: https://bit.ly/retorno_semipresencial_2021