

DRE PASCO

Principales estadísticas (pública/privada)

SERVICIOS EDUCATIVOS



Pública

1,719

Privada

69

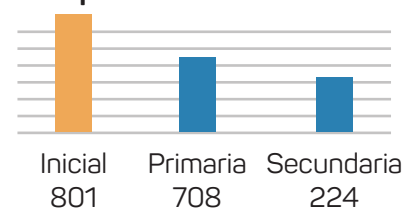
EBE

26

EBA

29

EBR por niveles educativos



Fuente: Padrón de instituciones educativas al 09 de diciembre de 2021. La información incluye servicios educativos no escolarizados (PRITE, PRONOEI).

LOCALES EDUCATIVOS



Públicos

1,182

Privados

32

Locales de EBR con patio

TOTAL: 291

Públicos

271

Privados

20

Locales de EBR con losa

TOTAL: 307

Públicos

300

Privados

7

Fuente: Registros de DIPLAN a julio de 2021.

MATRÍCULA



Pública

75,589

Privada

4,866

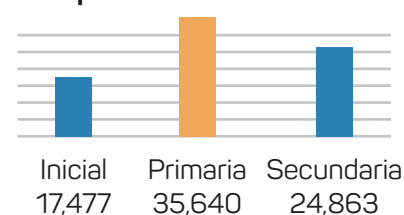
EBE

227

EBA

2,248

EBR por niveles educativos



Fuente: SIAGIE al 14 de diciembre de 2021.

DOCENTES



Pública

5,874

Privada

362

EBE

50

EBA

143

Docentes de EBR

TOTAL: 6,043

Pública

5,683

Privada

360

Nota: Se presenta información según censo educativo que fue recogida y declarada por los directores entre julio y setiembre del 2021. Dicha información puede diferir del reporte para el caso de instituciones públicas (Nexus) porque es un registro administrativo con diferentes procedimientos y ritmos de actualización que los del censo educativo, el cual es el reflejo de la situación captada en el momento de su aplicación. Sin embargo, se decidió colocar información del censo educativo, en tanto este cuenta con una cobertura superior al 98% tanto para instituciones educativas públicas como privadas. Fuente: Censo Educativo 2021.

DRE PASCO

Resultados de las principales estrategias durante Covid

ESTRATEGIA APRENDO EN CASA

Tipo de acceso	Familias	Docentes	Satisfacción sobre el contenido	Familias	Docentes
Acceso total	66.1%	92.3%	Qué tan satisfecho se encuentra con los contenidos de		
Televisión	44.5%	33.9%	Televisión	52.2%	86.2%
Radio	2.2%	7.2%	Radio	37.3%	94.1%
Plataforma web	24.2%	61.0%	Plataforma web	71.3%	87.0%

Fuente: Semáforo Escuela Remoto a setiembre de 2021.

Para mayor información, consultar continuamente en el siguiente link: <http://sidiminedu.pe/Login.aspx>

CIERRE DE BRECHA DIGITAL (FASE 1)

Tabletas programadas	17,514	Cargadores programados	4,491
Recepcionadas	17,508	Recepcionadas	4,096
Asignadas	16,829	Asignadas	2,963

Nota: En la fase 1 se consideró una focalización de beneficiarios programados según DS 006-2020-MINEDU. Para la fase 2 se tiene programado entregar 546 tablets, 153 plan de datos y 27 cargadores.

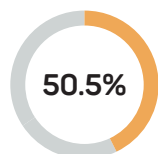
Fuente: MC-SIGA al corte del 5 de noviembre de 2021. SIAGIE Materiales y SIGEMA al corte del 5 de noviembre de 2021. Para mayor información, consultar continuamente en el siguiente link: <http://sidiminedu.pe/Login.aspx>

REINSERCIÓN Y CONTINUIDAD EDUCATIVA (GESTIÓN PÚBLICA)

Avance de recuperación en 2021 de estudiantes que interrumpieron estudios en 2020

GRUPO 1

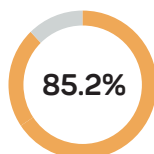
Porcentaje de avance de reinscripción educativa en 2021 de los estudiantes que interrumpieron sus estudios en el 2020 (EBR y EBE).



Avance de continuidad de estudios 2021 de estudiantes que estuvieron en riesgo de interrupción en 2020

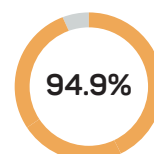
GRUPO 2

Porcentaje de continuidad de estudios en 2021 de los estudiantes que según directivos tuvieron comunicación interrumpida o acceso interrumpido a estrategias pedagógicas en 2020.



GRUPO 3

Porcentaje de continuidad de estudios en 2021 de los estudiantes que estuvieron en alto riesgo de interrumpir estudios en 2020.






Nota: A la fecha se van identificando 85,162 estudiantes que aún no se matriculan y podrían haber abandonado sus estudios, además de 354,319 estudiantes que por sus características estarían en alto riesgo de interrumpir sus estudios en 2022. Esta sería la población objetivo de la estrategia de recupero y continuidad 2022 para la gestión pública.

Fuente: SIAGIE al 15 de diciembre de 2021. Para mayor información, consultar continuamente en el siguiente link: <http://sidiminedu.pe/Login.aspx>

DRE PASCO




Retorno a la semipresencialidad 2022

RECURSOS TRANSFERIDOS PARA PROPICIAR EL RETORNO ESCOLAR

	Transferencia	Ejecutado
 Mascarillas	1'207,211	191,248 (15.8%)
 Protector facial	360,294	57,078 (15.8%)
 Lavamanos	758,400	596,154 (78.6%)

Nota: Las cifras hacen referencia a los recursos recibidos (transferencia) y lo que se ha gastado (devengado) respectivamente al 15 de noviembre de 2021.
Fuente: SIAF al 15 de noviembre de 2021.

SERVICIOS BÁSICOS

	Servicios higiénicos			Lavamanos			Agua potable*	
	Total	2,443		Individuales	2,549			1,253
	Buenos	891 (36.5%)	Corridos	1,187		*Locales Educativos con red pública		



Fuente: Censo Educativo 2021.

LOCALES EDUCATIVOS EN RIESGO

	Total con información de riesgo	1,219	En riesgo de demolición	397		
--	--	-------	--------------------------------	-----	---	---

Fuente: Registros de DIPLAN a julio de 2021.

AVANCE DE VACUNACIÓN

	Personal de II.EE. con vacunación completa en EB	93.1%		Estudiantes de II.EE. con vacunación completa en EB	22.7%
--	---	--------------	---	--	--------------

Fuente: MINSA al 20 de diciembre de 2021. SIAGIE al 14 de diciembre de 2021.

Para mayor información, consultar continuamente en el siguiente link: <https://bit.ly/AvanceVacunación-PersonalIIEEEB>

HABILITACIÓN Y APTITUD PARA EL RETORNO

	Servicios educativos HABILITADOS:	1,536	Servicios educativos APTOS:	244
--	--	--------------	------------------------------------	------------

Fuente: Información de SS.EE. Habilitados al 15 de diciembre de 2021. SARES al 30 de diciembre del 2021 y el padrón de II.EE. al 02 de noviembre de 2021.

Para mayor información, consultar continuamente en el siguiente link: <http://bit.ly/3sJPkr7>

RETORNO EFECTIVO A LA SEMI PRESENCIALIDAD

	Servicios educativos que han retornado	740	Estudiantes que han retornado	27,030
--	---	------------	--------------------------------------	---------------

Fuente: Información proporcionada por los Directivos de las DRE/GRE y UGEL al 02 de diciembre de 2021.

Para mayor información, consultar continuamente en el siguiente link: https://bit.ly/retorno_semipresencial_2021