

## DRE PIURA

### Principales estadísticas (pública/privada)

#### SERVICIOS EDUCATIVOS



Pública

5,356

Privada

1,503

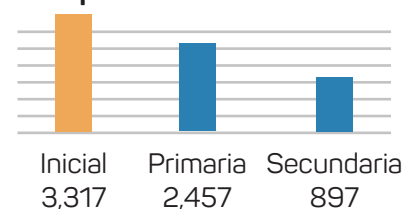
EBE

55

EBA

133

#### EBR por niveles educativos



Fuente: Padrón de instituciones educativas al 09 de diciembre de 2021. La información incluye servicios educativos no escolarizados (PRITE, PRONOEI).

#### LOCALES EDUCATIVOS



Públicos

3,261

Privados

724

#### Locales de EBR con patio

**TOTAL: 1,199**

Públicos

924

Privados

275

#### Locales de EBR con losa

**TOTAL: 607**

Públicos

559

Privados

48

Fuente: Registros de DIPLAN a julio de 2021.

#### MATRÍCULA



Pública

472,399

Privada

96,998

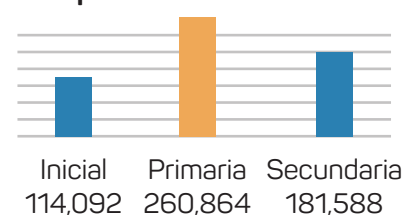
EBE

866

EBA

11,987

#### EBR por niveles educativos



Fuente: SIAGIE al 14 de diciembre de 2021.

#### DOCENTES



Pública

24,211

Privada

7,203

EBE

200

EBA

571

#### Docentes de EBR

**TOTAL: 30,643**

Pública

23,593

Privada

7,050

Nota: Se presenta información según censo educativo que fue recogida y declarada por los directores entre julio y setiembre del 2021. Dicha información puede diferir del reporte para el caso de instituciones públicas (Nexus) porque es un registro administrativo con diferentes procedimientos y ritmos de actualización que los del censo educativo, el cual es el reflejo de la situación captada en el momento de su aplicación. Sin embargo, se decidió colocar información del censo educativo, en tanto este cuenta con una cobertura superior al 98% tanto para instituciones educativas públicas como privadas. Fuente: Censo Educativo 2021.

## DRE PIURA

### Resultados de las principales estrategias durante Covid

#### ESTRATEGIA APRENDO EN CASA

Tipo de acceso	Familias	Docentes	Satisfacción sobre el contenido	Familias	Docentes
<b>Acceso total</b>	<b>81.3%</b>	<b>96.7%</b>	Qué tan satisfecho se encuentra con los contenidos de		
Televisión	44.9%	33.3%	Televisión	70.0%	85.1%
Radio	1.6%	8.9%	Radio	44.2%	86.1%
Plataforma web	43.4%	76.9%	Plataforma web	84.5%	91.6%

Fuente: Semáforo Escuela Remoto a setiembre de 2021.

Para mayor información, consultar continuamente en el siguiente link: <http://sidiminedu.pe/Login.aspx>

#### CIERRE DE BRECHA DIGITAL (FASE 1)

<b>Tabletas programadas</b>	<b>77,012</b>	<b>Cargadores programados</b>	<b>12,735</b>
Recepcionadas	76,814	Recepcionadas	12,475
Asignadas	74,681	Asignadas	11,205

Nota: En la fase 1 se consideró una focalización de beneficiarios programados según DS 006-2020-MINEDU. Para la fase 2 se tiene programado entregar 546 tablets, 153 plan de datos y 27 cargadores.

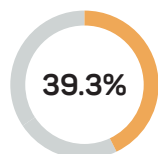
Fuente: MC-SIGA al corte del 5 de noviembre de 2021. SIAGIE Materiales y SIGEMA al corte del 5 de noviembre de 2021. Para mayor información, consultar continuamente en el siguiente link: <http://sidiminedu.pe/Login.aspx>

#### REINSERCIÓN Y CONTINUIDAD EDUCATIVA (GESTIÓN PÚBLICA)

##### Avance de recuperación en 2021 de estudiantes que interrumpieron estudios en 2020

###### GRUPO 1

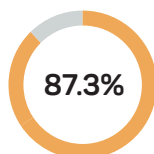
Porcentaje de avance de reinscripción educativa en 2021 de los estudiantes que interrumpieron sus estudios en el 2020 (EBR y EBE).



##### Avance de continuidad de estudios 2021 de estudiantes que estuvieron en riesgo de interrupción en 2020

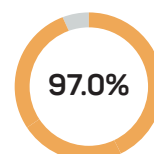
###### GRUPO 2

Porcentaje de continuidad de estudios en 2021 de los estudiantes que según directivos tuvieron comunicación interrumpida o acceso interrumpido a estrategias pedagógicas en 2020.



###### GRUPO 3

Porcentaje de continuidad de estudios en 2021 de los estudiantes que estuvieron en alto riesgo de interrumpir estudios en 2020.



Nota: A la fecha se van identificando 85,162 estudiantes que aún no se matriculan y podrían haber abandonado sus estudios, además de 354,319 estudiantes que por sus características estarían en alto riesgo de interrumpir sus estudios en 2022. Esta sería la población objetivo de la estrategia de recupero y continuidad 2022 para la gestión pública.

Fuente: SIAGIE al 15 de diciembre de 2021. Para mayor información, consultar continuamente en el siguiente link: <http://sidiminedu.pe/Login.aspx>

# DRE PIURA

## Retorno a la semipresencialidad 2022

### RECURSOS TRANSFERIDOS PARA PROPICIAR EL RETORNO ESCOLAR

	Transferencia	Ejecutado
Mascarillas	6'4721,38	2'968,767 (45.9%)
Protector facial	393,335	180,423 (45.9%)
Lavamanos	3'854,400	3'283,149 (85.2%)

Nota: Las cifras hacen referencia a los recursos recibidos (transferencia) y lo que se ha gastado (devengado) respectivamente al 15 de noviembre de 2021.  
Fuente: SIAF al 15 de noviembre de 2021.

### SERVICIOS BÁSICOS

	<b>Servicios higiénicos</b>			<b>Lavamanos</b>			<b>Agua potable*</b>	
	Total	7,049		Individuales	7,752			4,115
	Buenos	3,773 (53.5%)	Corridos	3,139		*Locales Educativos con red pública		

Fuente: Censo Educativo 2021.

### LOCALES EDUCATIVOS EN RIESGO

	<b>Total con información de riesgo</b>	3,329	<b>En riesgo de demolición</b>	1,013		
--	--	-------	--------------------------------	-------	--	--

Fuente: Registros de DIPLAN a julio de 2021.

### AVANCE DE VACUNACIÓN

	<b>Personal de II.EE. con vacunación completa en EB</b>	<b>93.4%</b>		<b>Estudiantes de II.EE. con vacunación completa en EB</b>	<b>25.6%</b>
--	---	--------------	--	--	--------------

Fuente: MINSA al 20 de diciembre de 2021. SIAGIE al 14 de diciembre de 2021.

Para mayor información, consultar continuamente en el siguiente link: <https://bit.ly/AvanceVacunación-PersonalIIEEEB>

### HABILITACIÓN Y APTITUD PARA EL RETORNO

	<b>Servicios educativos HABILITADOS:</b>	<b>4,582</b>	<b>Servicios educativos APTOS:</b>	<b>65</b>
--	--	--------------	------------------------------------	-----------

Fuente: Información de SS.EE Habilitados al 15 de diciembre de 2021. SARES al 30 de diciembre del 2021 y el padrón de II.EE al 02 de noviembre de 2021.

Para mayor información, consultar continuamente en el siguiente link: <http://bit.ly/3sJPkr7>

### RETORNO EFECTIVO A LA SEMI PRESENCIALIDAD

	<b>Servicios educativos que han retornado</b>	<b>30</b>	<b>Estudiantes que han retornado</b>	<b>2,330</b>
--	---	-----------	--------------------------------------	--------------

Fuente: Información proporcionada por los Directivos de las DRE/GRE y UGEL al 02 de diciembre de 2021.

Para mayor información, consultar continuamente en el siguiente link: [https://bit.ly/retorno\\_semipresencial\\_2021](https://bit.ly/retorno_semipresencial_2021)