



PERÚ

Ministerio
de Educación



PAUTAS PARA EL DIRECTOR DE IE PRIVADA INGRESO Y LLENADO DE INFORMACIÓN EN LA PLATAFORMA SIMON

PLAN DE MONITOREO - 49 ADECUACIÓN DE CONDICIONES BÁSICAS DE IE PRIVADAS
2022

DIGE

2022



ATENCIÓN DIRECTOR : SOBRE EL REGISTRO DE INFORMACIÓN EN EL PM-49



El **PM-49** Ficha de Autorreporte de condiciones básicas de IE privadas (Ampliación hasta el 31/10), alojado en la plataforma SIMON desde el **01/08/2022**, está habilitado para las IE privadas que no han registrado su autorreporte en el PM31.

Asimismo, las IE privadas que hayan presentado inconvenientes o adjuntado documentos errados en el **PM-31**, podrán subsanar dichas incidencias mediante un nuevo registro en el **PM-49**.





GLOSARIO SIMON PARA EFECTOS DEL REGISTRO DE INFORMACIÓN EN EL PM-49

1

PLATAFORMA SIMON: Es una plataforma que gestiona información y permite generar evidencias a través del seguimiento, monitoreo y evaluación de programas y estrategias a través de la medición de indicadores correspondiente a todas las etapas, niveles y modalidades del sistema educativo que el MINEDU implementa en territorio.

2

MUESTRA: Es la selección del código modular de la IE Privada sobre la que se registrará información del autorreporte en la Plataforma SIMON. Asimismo, cabe resaltar que el registro de información en este código modular debe representar la información de toda la IE Privada.

3

PROGRAMACIÓN: Esta parte involucra la planificación de la fecha y hora en que se realizará el proceso de registro de información. Esta información es **referencial**, ya que podría ejecutarse posterior a ella si por alguna emergencia no se pudo ejecutar en la fecha y hora programada.

4

PRE EJECUCIÓN: Es un cuestionario corto que le permitirá al director de la IE Privada **acceder** a la ficha de Adecuación a las Condiciones Básicas de IE Privadas- 2022 para iniciar con su ejecución.



5

EJECUCIÓN: Es el registro de información en línea de la IE Privada en la Plataforma SIMON, lo cual corresponde al llenado del autorreporte.

6

ASIGNACIÓN DE MONITOR: Es la selección de los datos del director quién será el encargado de registrar la información del autorreporte respecto a la IE Privada

7

ASPECTOS: Son las características que agrupan las preguntas de acuerdo a criterios presenta ficha de autorreporte.

8

CICLISTA(SIMON Entrenamiento): Esta sección tiene la finalidad de que los usuarios de manera previa al inicio de la ejecución del autorreporte, pueden entrenar en el registro de la misma y así también conocer las preguntas o ítems que contiene la ficha de autorreporte.



CONSIDERACIONES PARA EL REGISTRO SIMON

- 1 Solo debe registrar la información de la IE Privada el director general.
- 2 Solo se debe considerar un código modular para el registro de la IE en el SIMON, el cual debe representar la información de toda la IE.
- 3 Puede guardar las respuestas completando el total de las preguntas por aspecto, para así mantener su progreso.
- 4 Si al culminar el llenado total de la ficha, da clic en el botón **enviar** se dará por finalizado el autorreporte y no habrá opción de modificar las respuestas.



PERÚ Ministerio de Educación

passport
SISTEMA DE SEGURIDAD

Ingrese su cuenta
para ir a Sistema SIMON

Usuario:

Contraseña:

Iniciar Sesión

¿Has olvidado tu contraseña?



DATOS GENERALES CORRESPONDIENTES AL PM-49

1 Plan de monitoreo:
PM- 49 Ficha de Autorreporte de condiciones básicas de IE privadas (Ampliación hasta el 31/10)

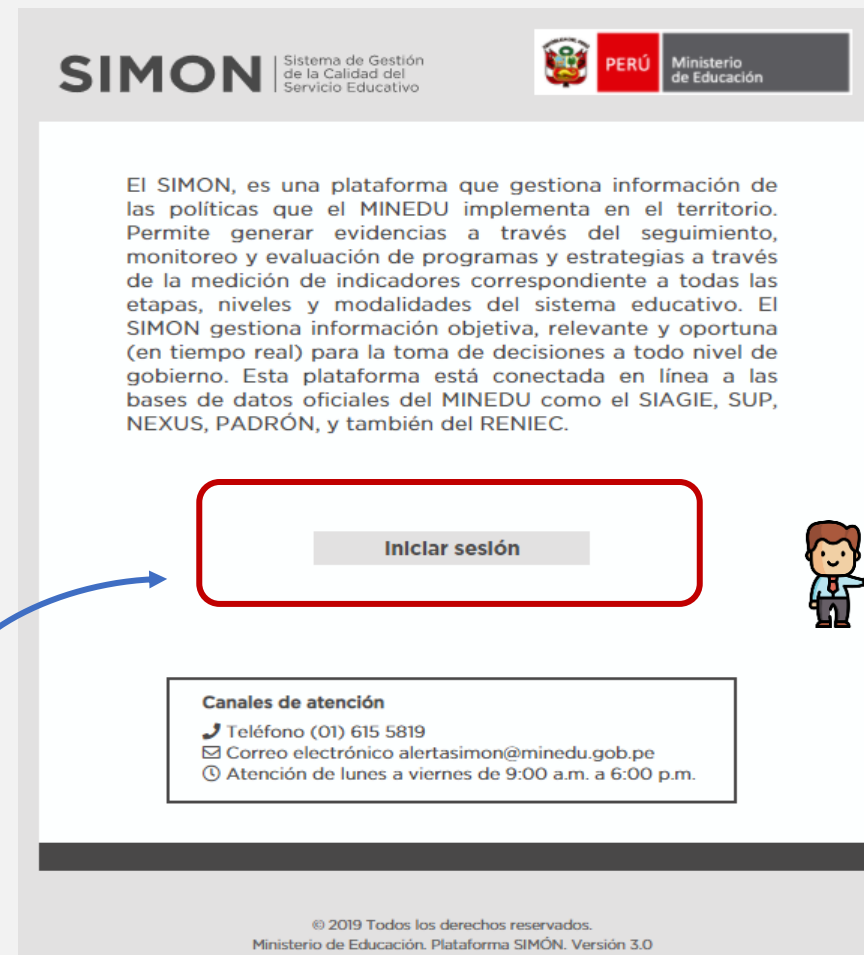
2 Instrumento:
INST-88 Ficha de Autorreporte de condiciones básicas de IE privadas (Ampliación hasta el 31/10)

3 Fecha registro:
Fecha para el registro hasta el **31/10/2022**



Acceda a SIMON desde su navegador mediante el siguiente link:

<https://simon.minedu.gob.pe/>



The screenshot shows the SIMON platform interface. At the top, it displays the logo for SIMON (Sistema de Gestión de la Calidad del Servicio Educativo) and the Peruvian Ministry of Education. Below the header, there is a descriptive paragraph about the platform's purpose. A prominent button labeled 'Iniciar sesión' is highlighted with a red border. To the right of this button, a cartoon character points to it with a speech bubble that says 'Clic en Iniciar Sesión'. Below the login button, there is a section for 'Canales de atención' (Channels of attention) listing contact information: a phone number (01) 615 5819, an email address (alertasimon@minedu.gob.pe), and operating hours from Monday to Friday, 9:00 a.m. to 6:00 p.m. At the bottom of the page, there is a copyright notice: '© 2019 Todos los derechos reservados. Ministerio de Educación. Plataforma SIMÓN. Versión 3.0'.



Clic en Iniciar Sesión



1 INICIO DE SESIÓN EN LA PLATAFORMA SIMON

CREDENCIALES DE ACCESO A SIMON



- Mediante las credenciales de usuario y contraseña de **SIAGIE** podrá acceder a la plataforma SIMON.



Nota:

1. Las contraseñas de preferencia no deben tener caracteres especiales de este tipo (.,:;/)
2. Si un director es habilitado para SIAGIE recientemente, puede acceder a plataforma SIMON al día siguiente.



Recordatorio: Solo debe llenar la información el director general de la IE Privada



The screenshot shows the login interface for the SIMON platform. At the top left, there is a logo for the Ministry of Education of Peru. The main heading is 'passport' in a large, white, lowercase font, with a red keyhole icon replacing the letter 'o'. Below this, it says 'SISTEMA DE SEGURIDAD'. The primary instruction is 'Ingrese su cuenta para ir a Sistema SIMON'. There are two input fields: 'Usuario:' and 'Contraseña:'. A red button labeled 'Iniciar Sesión' is positioned below the password field. At the bottom, there is a link that says '¿Has olvidado tu contraseña?'.



2 INGRESO AL MÓDULO DE MONITOREO

The screenshot shows the SIMON system interface. At the top left, it says "SIMON Sistema de Gestión de la Calidad del Servicio Educativo". At the top right, it says "PERÚ Ministerio de Educación". Below the header, there is a user information bar with "Bienvenido(a): [redacted]" and "Último acceso: 25/03/2022 12:13:22". A "Cerrar sesión" button is on the right. Under the heading "Módulos:", there are two circular icons. The first icon shows a clipboard and is labeled "Monitoreo versión 2.0 (Actual)". The second icon shows a smartphone with a checkmark and is labeled "Monitoreo versión 3.0 (Nuevo)". A red arrow points from the text box on the right to the "Monitoreo versión 3.0 (Nuevo)" icon.

1. **Clic en Monitoreo versión 3.0 (nuevo)**, el cual es la nueva versión de la plataforma SIMON donde encontrará la ficha de autorreporte correspondiente a la **Ficha de Autorreporte de condiciones básicas de IE privadas (Ampliación hasta el 31/10)**



3 SELECCIÓN DE LA SEDE



La selección de la sede corresponde a elegir un código modular que representará a toda la IE Privada

The screenshot shows the SIMON system interface. At the top, the user profile for 'Director' (1671882 - FRANCO PERUANO) is highlighted with a red box and a circled '1'. Below this, a modal window titled '¡Elija la sede!' is displayed. The modal contains the text 'Usted debe seleccionar la sede con la que desea trabajar.' and a list of three modular codes: '(1671882) - FRANCO PERUANO', '(1671908) - FRANCO PERUANO', and '(1671890) - FRANCO PERUANO'. The first code is highlighted with a green box and a circled '2'. The background shows a sidebar with 'Bienvenida', 'Dashboard', and 'MÓDULO DE MONITOREO' (Monitoreo).

1. Clic en **Director**, aparecerá una ventana para que elija el código modular de la IE.
2. Aparecerá un listado de los códigos modulares de la IE, seleccionar solo **uno**.



Recordatorio: Solo se debe considerar **un** código modular para el registro de la IE en el SIMON, **el cual debe representar la información de toda la IE.**





4 AGREGAR MUESTRA Y ASIGNAR MONITOR

En esta fase, le corresponde seleccionar la IE Privada e indicar quién será el encargado de registrar la información de la ficha.



SIMON

Rol: Director
Sede: 1327899 - JORGE VIDAL ASECIO

Muestras | Selección de plan de monitoreo

Vigentes Culminados

<p>PM-49 ★ ⓘ Nacional</p> <p>Ficha de Autorreporte de condiciones básicas de IE privadas (Ampliación hasta el 31/10) Nacional</p> <p>2022</p>	<p>PM-41 ★ ⓘ Nacional</p> <p>Plan de Monitoreo sobre la Estrategia de Refuerzo Escolar en IE FOCALIZADAS Nacional</p> <p>2022</p>
<p>PM-37 ★ ⓘ Nacional</p> <p>Plan de monitoreo cumplimiento de condiciones, medidas y protocolos de bioseguridad - 2022 Nacional</p> <p>2022</p>	<p>PM-36 ★ ⓘ Nacional</p> <p>Recojo de información para la Implementación del MSE en Personas Adultas Mayores (MSE-PAM) - DEBA, en las DRE Focalizadas Nacional</p> <p>2022</p>

1. Dirigirse al módulo de monitoreo, el cual le mostrará una lista despegable donde deberá seleccionar la fase **Muestras**
2. Seleccionar el Plan de Monitoreo **PM- 49** Ficha de Autorreporte de condiciones básicas de IE privadas (Ampliación hasta el 31/10)





4 AGREGAR MUESTRA Y ASIGNAR MONITOR

Rol: Director
Sede: 1327899 - JORGE VIDAL ASENCIO

Muestras

PM-49
Ficha de Autorreporte de condiciones básicas de IE privadas (Ampliación hasta el 31/10)
Periodo: 01/08/2022 - 31/10/2022
Etapa: Educación Básica
Modalidad: Educación Básica Regular
Actores: DIRECTOR IE

Instrumentos

3 INST-88
Ficha de Autorreporte de condiciones básicas de IE privadas (Ampliación hasta el 31/10) DIRECTOR IE

Muestras - (INST-88)
Agrega muestras y asigna monitores

Filtros

Por muestra Por monitor

Tipo de muestra DIRECTOR IE

Buscar... (N° doc, nombres y apellidos)

Nivel

Institución educativa JORGE VIDAL ASENCIO

Consultar sólo aquellos sin monitor

Limpiar Buscar

Sin muestras encontradas!

4 + Agregar muestra

3. Seleccionar el instrumento **INST-88** Ficha de Autorreporte de condiciones básicas de IE privadas (Ampliación hasta el 31/10)
4. Hacer clic en botón **+** Agregar muestra





4 AGREGAR MUESTRA Y ASIGNAR MONITOR

Agregar muestras (DIRECTOR IE)

Filtros

Tipo de muestra: DIRECTOR IE

Buscar.. (N° doc, nombres y apellidos)

Nivel

Institución educativa: JORGE VIDAL ASENCIO

Limpiar **5** Buscar

1 Muestra seleccionadas

N° documento	Nombres	Dre	Código	Institución	Nivel	
<input checked="" type="checkbox"/>	26622006	MARIO MARTIN, DIAZ ALCANTARA	DRE Cajamarca	1327899	JORGE VIDAL ASENCIO	Inicial - Jardín

Items por página 5 1 - 1 de 1

6 Asignarme como monitor Cancelar **7** Agregar

5. Clic en el botón **BUSCAR**
6. Aparecerá un listado con los datos del director e IE, por lo que debe seleccionar la casilla con **los datos** y la casilla de **Asignarme como monitor**.
7. Clic en botón **Agregar**. Aparecerá una ventana de pregunta consultando si desea agregar la muestra, a lo que debe seleccionar el botón **SI**.
8. Finalizado el Agregar muestra y Asignar Monitor se mostrará el nombre del director y la IE Asignada como muestra y también los datos del Director como Monitor (en la parte verde)



Recordatorio: Se debe considerar **un** código modular para el registro de la IE en el SIMON, **el cual debe representar la información de toda la IE.**

8

1327899 - JORGE VIDAL ASENCIO

1



5 PROGRAMACIÓN DE VISITA



En esta fase indicará la fecha y hora en que se realizará el proceso de registro de información. Esta información es **referencial**, ya que podría ejecutarse posterior a ella.

Rol: Director
Sede: 1327899 - JORGE VIDAL ASENCIO

Programación | Selección de plan de monitoreo

Vigentes Culminados

Plan de Monitoreo	Estado	Año
PM-49 Ficha de Autorreporte de condiciones básicas de IE privadas (Ampliación hasta el 31/10) Nacional 2022	Nacional	2022
PM-41 Plan de Monitoreo sobre la Estrategia de Refuerzo Escolar en IE FOCALIZADAS Nacional 2022	Nacional	2022
PM-37 Plan de monitoreo cumplimiento de condiciones, medidas y protocolos de bioseguridad - 2022 Nacional 2022	Nacional	2022
PM-36 Recojo de información para la Implementación del MSE en Personas Adultas Mayores (MSE-PAM) - DEBA, en las DRE Focalizadas Nacional 2022	Nacional	2022

1. Dirigirse al módulo de monitoreo, el cual le mostrará una lista despegable donde deberá seleccionar **Programación**.

Elegir el Plan de Monitoreo **PM- 49** Ficha de Autorreporte de condiciones básicas de IE privadas (Ampliación hasta el 31/10)





5 PROGRAMACIÓN DE VISITA

3

Rol: Director
Sede: 1327899 - JORGE VIDAL ASENCIO

Programación

PM-49
Ficha de Autorreporte de condiciones básicas de IE privadas (Ampliación hasta el 31/10)
Periodo: 01/08/2022 - 31/10/2022
Etapa: Educación Básica
Modalidad: Educación Básica Regular
Actores: DIRECTOR IE

Instrumentos

INST-88
Ficha de Autorreporte de condiciones básicas de IE privadas (Ampliación hasta el 31/10) DIRECTOR IE

MARIO MARTIN, DIAZ ALCANTARA (1327899) - JORGE VIDAL ASENCIO

Del 01/08/2022 al 31/10/2022

1

2

3

4

Sin programar

3. Seleccionar el instrumento **INST-88** Ficha de Autorreporte de condiciones básicas de IE privadas (Ampliación hasta el 31/10)
4. Clic en el botón **(1) sin programar.**





5 PROGRAMACIÓN DE VISITA

Programación de visita

Fecha

Hora de inicio: 7:00 AM

Hora fin: 11:59 PM

Tipo de visita

Dato adicional (link, n° teléfono, etc)

Máximo 300 caracteres

Cancelar **5** Guardar

5. Aparecerá la ventana **Programación de visita**, en la que podrá consignar: la fecha, hora de inicio, hora fin, tipo de visita y datos adicionales. Al completar los datos solicitados, clic en **guardar**
6. Visualizará la Programación de visita en **color celeste**, lo que indica que ha sido correctamente realizada

Recordatorio: La fecha de programación de la visita te habilita la fase de ejecución de la ficha, más no es indicador de que debas culminar con el llenado de información ese mismo día. Esta programación es referencial, excepcionalmente se puede ejecutar varios días (por aspectos) o en fechas posteriores a lo programado

Programación

Planes - PM-49

PM-49

Ficha de Autorreporte de condiciones básicas de IE privadas (Ampliación hasta el 31/10)

Periodo: 01/08/2022 - 31/10/2022

Etapa: Educación Básica

Modalidad: Educación Básica Regular

Actores: DIRECTOR IE

Instrumentos

INST-88

Ficha de Autorreporte de condiciones básicas de IE privadas (Ampliación hasta el 31/10)

DIRECTOR IE

MARIO MARTIN, DIAZ ALCANTARA (1327899) - JORGE VIDAL ASENCIO

Del 01/08/2022 al 31/10/2022

1

01/08/2022

7:00 AM - 11:59 PM

6

Programado





6 EJECUCIÓN DE LA FICHA

1 Ejecución

Rol: Director
Sede: 1327899 - JORGE VIDAL ASENCIO

Ejecución | Selección de plan de monitoreo

Vigentes Culminados

Plan de Monitoreo	Estado
PM-49 Ficha de Autorreporte de condiciones básicas de IE privadas (Ampliación hasta el 31/10) Nacional 2022	2
PM-41 Plan de Monitoreo sobre la Estrategia de Refuerzo Escolar en IE FOCALIZADAS Nacional 2022	
PM-37 Plan de monitoreo cumplimiento de condiciones, medidas y protocolos de bioseguridad - 2022 Nacional 2022	
PM-36 Recojo de información para la Implementación del MSE en Personas Adultas Mayores (MSE-PAM) - DEBA, en las DRE Focalizadas Nacional 2022	

En esta fase realizará el registro de información o llenado de la ficha de autorreporte, en línea, respecto a su IE Privada programada en la Plataforma SIMON.



1. Dirigirse al módulo de monitoreo, el cual le mostrará una lista despegable donde deberá seleccionar **Ejecución**
2. Elegir el Plan de Monitoreo **PM-49** Ficha de Autorreporte de condiciones básicas de IE privadas (Ampliación hasta el 31/10)





6 EJECUCIÓN DE LA FICHA

Ejecución [Planes](#) - PM-49

PM-49
Ficha de Autorreporte de condiciones básicas de IE privadas (Ampliación hasta el 31/10)

Periodo: 01/08/2022 - 31/10/2022
Etapas: Educación Básica
Modalidad: Educación Básica Regular
Actores: DIRECTOR IE

Instrumentos

INST-88 Ficha de observación
Ficha de Autorreporte de condiciones básicas de IE privadas (Ampliación hasta el 31/10) DIRECTOR IE

Muestras - (INST-88)
Selecciona la visita para iniciar su ejecución


MARIO MARTIN DIAZ ALCANTARA
1327899 - JORGE VIDAL
ASENCIO

Buscar... 6

1 4 → 1 5

Más muestras

3. Seleccionar el instrumento **INST-88** Ficha de Autorreporte de condiciones básicas de IE privadas (Ampliación hasta el 31/10)
4. Seleccionar la muestra de visita programada, la cual contiene los datos del director y la IE.
5. Seleccionar la visita programada.
6. Antes de ejecutar el monitoreo, es oportuno presentar la sección de Entrenamiento a la cual se accede a través del botón del “Ciclista”.



Nota: La sección de Entrenamiento, tiene la finalidad de que los Usuarios conozcan las características del Plan de Monitoreo, los Aspectos y las preguntas o ítems que contiene el instrumento previamente a su aplicación/ejecución.



6

EJECUCIÓN DE LA FICHA

Pre ejecución de visita - MARIO MARTIN, DIAZ ALCANTARA ✕

¿Se encontró el/la DIRECTOR IE? *

SI NO

¿Es ingreso de datos de un instrumento ya ejecutado? *

SI NO

Cancelar Iniciar ejecución

7

- Una vez seleccionada la visita programada, tendrá acceso a la ventana de **Pre ejecución de visita** la cual consta de un cuestionario que le permitirá acceder a la ficha de Ficha de Autorreporte de condiciones básicas de IE privadas (Ampliación hasta el 31/10) para iniciar con su ejecución. De acuerdo a las respuesta que brinde, le será habilitado el botón de **Iniciar ejecución**. Se recomienda **Usar** las Opciones **SI** y **NO** para Iniciar Ejecución



6

EJECUCIÓN DE LA FICHA

PM-49 (Plan)
Ficha de Autorreporte de condiciones básicas de IE privadas (Ampliación hasta el 31/10)
Periodo: 01/08/2022 - 31/10/2022
Etapas: Educación Básica
Modalidad: Educación Básica Regular


INST-88 (Instrumento)
Ficha de Autorreporte de condiciones básicas de IE privadas (Ampliación hasta el 31/10)
Monitores: DIRECTOR IE
Muestra:

Aspectos

C-19.AR01
Instrumentos de gestión: Proyecto Educativo Institucional (PEI)

C-19.AR02
Instrumento de Gestión: Reglamento interno (RI)

Visita N°: 01 Inicial - Jardín
En ejecución

 **MARIA ELENA, CASTRO RAMOS**
(1083914) - 133 DIVINA PASTORA

Fecha programada 22/08/2021 4:05 PM - 11:59 PM	Modalidad de la visita Virtual
Fecha de inicio de ejecución 22/08/2021 4:21 PM	Fecha de cierre de ejecución --/--/---- --:--
¿Se encontró el/la DOCENTE? SI	¿Alguién brindó información en representación de el/la DOCENTE? NO
Recursos adicionales	

8 [Continuar](#)

8. Clic en continuar para acceder a las preguntas de la ficha de Ficha de Autorreporte de condiciones básicas de IE privadas (Ampliación hasta el 31/10)





6 EJECUCIÓN DE LA FICHA

Ejecución » Planes » PM-49

PM-49 (Plan)
 Ficha de Autorreporte de condiciones básicas de IE privadas (Ampliación hasta el 31/10)
 Periodo: 01/08/2022 - 31/10/2022
 Etapa: Educación Básica
 Modalidad: Educación Básica Regular

INST-88 (Instrumento)
 Ficha de Autorreporte de condiciones básicas de IE privadas (Ampliación hasta el 31/10)
 Monitores: DIRECTOR IE
 Muestra:

Aspectos

1 C-19.AR01 COMPLETADO
C-19.AR02
C-19.AR03

1 - 1. ¿La IE es unidocente o multigrado?

SI
 NO

2 - 2. ¿La IE cuenta con PEI aprobado por resolución direccional firmada por el director de la IE?

SI
 NO

3 - 3. Adjuntar el PEI y su aprobación

Nota: Adjuntar en formato PDF el PEI y su aprobación.

3747e2f1-aa49-4b62-b316-6ca9104db0a9

Formatos aceptados (.pdf, .doc, .docx, .xls, .xlsx, .png, .jpg, .jpeg), Máx 5 MB.

Anular
Siguiente »
Guardar
Enviar »

9. Puede iniciar con el llenado de la ficha de Ficha de Autorreporte de condiciones básicas de IE privadas (Ampliación hasta el 31/10)

ASPECTOS A TENER EN CUENTA:

- C.19. AR1** hace referencia al Aspecto del autorreporte, el cual tendrá estado de **completado** una vez todas las preguntas que corresponden a dicho aspecto hayan sido respondidas.
- Dándole clic al botón **Guardar**, podrá guardar su progreso, solo si el aspecto indica estado completado.



Recordatorio: Antes de **ENVIAR**, se recomienda revisar los **archivos adjuntos** para garantizar el correcto envío de datos, una vez enviada la información, no podrá realizar modificaciones. Para ello, en la plataforma SIMON Puede descargar en formato PDF o visualizar la ficha registrada en modo LECTURA.



6 EJECUCIÓN DE LA FICHA



Ejecución » Planes » PM-49

PM-49 (Plan)
 Ficha de Autorreporte de condiciones básicas de IE privadas (Ampliación hasta el 31/10)
 Periodo: 01/08/2022 - 31/10/2022
 Etapa: Educación Básica
 Modalidad: Educación Básica Regular

INST-88 (Instrumento)
 Ficha de Autorreporte de condiciones básicas de IE privadas (Ampliación hasta el 31/10)
 Monitores: DIRECTOR IE
 Muestra:

Aspectos

C-19.AR01 COMPLETADO
 Instrumentos de gestión: Proyecto Educativo Institucional (PEI)

C-19.AR02
 Instrumento de Gestión: Reglamento interno (RI)

C-19.AR03
 Instrumentos de gestión: Plan Anual de Trabajo

1 - 1. ¿La IE es unidocente o multigrado?

SI
 NO

2 - 2. ¿La IE cuenta con PEI aprobado por resolución directoral firmada por el director de la IE?

SI
 NO

3 - 3. Adjuntar el PEI y su aprobación

Nota: Adjuntar en formato PDF el PEI y su aprobación.

Formatos aceptados (.pdf, .doc, .docx, .xls, .xlsx, .png, .jpg, .jpeg). Máx 5 MB.

4

5 6

Anular Siguiente > Guardar Enviar >

Recordatorio:

- Antes de **ENVIAR**, se recomienda revisar los **archivos adjuntos** para garantizar el correcto envío de datos, ya que una vez enviada la información, **no podrá realizar modificaciones**.
- Asimismo, se recomienda **reiniciar su sesión** para refrescar la conectividad y garantizar el envío de datos y recuerde que una vez enviada la información, no podrá realizar modificaciones

Al realizar una carga de archivo, aparecerá una nube que haciendo clic en ella podrá descargar el documento que adjuntó. De esta manera podrá **corroborar** que el archivo adjunto es correcto.



Estimado director, **antes de realizar el envío de la ficha de monitoreo para su ejecución**, mediante el uso del **Dashboard** podrá realizar la visualización y descarga de los archivos que haya adjuntado, esto para garantizar el correcto llenado de datos.



PERÚ

Ministerio
de Educación

 **Siempre**
con el **pueblo**

Gracias