



Perú: Situación Social de las Madres Adolescentes, 2007

Dirección Técnica de Demografía e Indicadores Sociales

Lima, marzo 2010

Créditos

Dirección y supervisión

Rofilia Ramírez Ramírez

Directora Técnica de Demografía e Indicadores Sociales

Nancy Hidalgo Calle

Directora Técnica adjunta de Demografía e Indicadores Sociales

Ejecución del estudio

Dirección Ejecutiva de Indicadores Sociales

Cirila Gutiérrez Espino

Directora Ejecutiva de Indicadores Sociales

Zoraida Castro Ángeles

Directora de Área

Bertha Orjeda Tupac Yupanqui

Directora de Área

Participantes

Cirila Gutiérrez Espino

Bertha Orjeda Tupac Yupanqui

Zoraida Castro Ángeles

Doris Mendoza Loyola

Joel Salas Cáceres

Procesamiento de la información

Mari Luz Narvaez Soca

Ivan Pariona Cárdenas

Jilbert Rivera Miranda

Revisión

Moisés Elías Paredes

Nórvil Valle Gómez

Preparado	:	Dirección Técnica de Demografía e Indicadores Sociales del Instituto Nacional de Estadística e Informática (INEI)
Impresión	:	Talleres de la Oficina Técnica de Administración del INEI
Diagramación	:	Centro de Edición de la Oficina Técnica de Difusión del INEI
Tiraje	:	200 ejemplares
Nº de Impresión	:	50-OI-OTA-INEI-2010
Domicilio	:	Av. General Garzón 658, Jesús María. Lima - Perú

Hecho el Depósito Legal en la Biblioteca Nacional del Perú N° 2010-02131

Presentación

Los Censos Nacionales de Población y Vivienda constituyen la más valiosa fuente de información de las principales variables demográficas, sociales y económicas como instrumento para la focalización e implementación de políticas y programas sociales. Su información permite la realización de estudios de diferentes grupos poblacionales, uno de los cuales se refiere a los que están en situación de vulnerabilidad.

En este contexto, el Instituto Nacional de Estadística e Informática (INEI), con la finalidad de contribuir a la formulación de planes y programas de desarrollo social, ha ejecutado el estudio: **"Perú: Situación Social de las Madres Adolescentes, 2007"**.

El documento consta de seis capítulos. El primero se refiere a la magnitud de la maternidad en la adolescencia y su evolución en el período intercensal 1993-2007, a nivel de área de residencia y departamentos. En el segundo capítulo se presenta cifras de la incidencia de la maternidad adolescente según etnia. En el tercer capítulo se analiza los aspectos sobre maternidad adolescente y educación; se incluyen el nivel educativo alcanzado, asistencia escolar y condición de alfabetismo. En el cuarto capítulo se incorpora algunos aspectos relacionados con la salud reproductiva de las madres adolescentes; como indicadores sobre conocimiento y uso de métodos anticonceptivos, atención prenatal y cobertura de seguro de salud. La inserción laboral de las madres adolescentes se analiza en el quinto capítulo, destacando la condición actividad y algunas características de las madres adolescentes ocupadas. En el sexto capítulo se trata de las características de los hogares y las viviendas donde habitan las madres adolescentes.

Finalmente, en el anexo se presenta información estadística a nivel distrital de los principales indicadores de maternidad adolescente. Este documento también se difunde en CD que incluye además del documento, otra información relevante a nivel distrital.

El INEI expresa su reconocimiento a quienes hicieron posible la elaboración y publicación de este documento.

Lima, marzo 2010

Mg. Renán Quispe Llanos
Jefe
Instituto Nacional de Estadística e
Informática

Contenido

Presentación	3
Resumen Ejecutivo	7
Capítulo 1: maternidad en la adolescencia	11
1.1 La maternidad en la adolescencia como factor de riesgo	13
1.2 Magnitud de la maternidad en la adolescencia	13
1.3 Maternidad en la adolescencia según departamentos	14
1.3.1 Evolución de la maternidad adolescente en los departamentos	16
1.3.2 Maternidad en la adolescencia en el área urbana	17
1.3.3 Maternidad en la adolescencia en el área rural	19
1.4 Estado civil o conyugal de las madres adolescentes	21
Capítulo 2: Maternidad adolescente y Etnia	23
2.1 Incidencia de la maternidad adolescente según lengua materna aprendida en su niñez	25
2.1.1 Lengua materna y nivel de educación alcanzado por las madres adolescentes	27
2.1.2 Lengua materna y tenencia de seguro de salud de las madres adolescentes	29
Capítulo 3: Maternidad adolescente y Educación	31
3.1 Maternidad y educación	33
3.2 Capital educativo alcanzado por las madres adolescentes	33
3.2.1 Nivel de educación alcanzado por área de residencia	35
3.2.2 Nivel de educación alcanzado por las madres adolescentes a nivel departamental	36
3.3 Maternidad adolescente y asistencia escolar	37
3.3.1 Asistencia escolar por área de residencia	39
3.3.2 Asistencia escolar por departamentos	40
3.4 Maternidad adolescente y condición de alfabetismo	42
3.4.1 Incidencia del analfabetismo en las adolescentes por área de residencia	42
3.4.2 Incidencia del analfabetismo de las adolescentes por departamentos	43
Capítulo 4: Salud Reproductiva de las madres adolescentes	45
4.1 Conocimiento de métodos anticonceptivos por las adolescentes	47
4.2 Conocimiento de métodos anticonceptivos de las madres adolescentes	49

4.3	Conocimiento de métodos de las adolescentes no madres sexualmente activas	50
4.4	Uso de métodos anticonceptivos de las madres adolescentes	51
4.5	Uso de métodos de las adolescentes no madres sexualmente activas	53
4.6	Salud reproductiva de las madres adolescentes	54
4.6.1	Atención prenatal	54
4.7	Cobertura de seguro de salud	55
4.7.1	Acceso a seguro de salud de las madres adolescentes	55
Capítulo 5: Inserción laboral de las madres adolescentes		61
5.1	Participación en la actividad económica de las adolescentes según condición de maternidad	63
5.1.1	Condición de actividad de las madres adolescentes por área de residencia	64
5.1.2	Condición de actividad de las madres adolescentes según edades en años simples	65
5.1.3	Madres adolescente que trabajan según rama de actividad	66
5.1.4	Madres adolescentes que trabajan según categoría de ocupación	67
Capítulo 6: Características de los hogares y de las viviendas de las madres adolescentes		69
6.1	Tipos de hogares de las madres adolescentes	71
6.2	Promedio de miembros del hogar de las madres adolescentes	72
6.3	Número de habitaciones de la vivienda donde residen las madres adolescentes	73
6.4	Características de la vivienda donde residen las madres adolescentes	76
6.4.1	Tipo de vivienda en la que residen	76
6.4.2	Material predominante en las paredes exteriores de la vivienda	79
6.4.3	Material predominante en el piso	80
6.4.4	Formas de abastecimiento de agua	82
6.4.5	Acceso a servicios higiénicos	82
6.4.6	Disponibilidad de alumbrado eléctrico	83
Anexo 1	85
Anexo 2	165

Resumen Ejecutivo

1. Maternidad en la adolescencia

- Según los resultados del Censo de Población y Vivienda del 2007, en el país existen 160 mil 258 madres cuyas edades es entre 12 a 19 años de edad. Del total de madres de este grupo de edad: 4 mil 562 son niñas madres, es decir, tienen entre 12 a 14 años de edad y 155 mil 696 tienen entre 15 a 19 años.
- En el área rural del país, el 10,4% (56 mil 709) de la población de 12 a 19 años de edad ya son madres. En el área urbana, es el 6,2% (103 mil 549).
- En comparación a lo registrado con el censo de 1993, las madres adolescentes de 15 a 19 años de edad se ha incrementado en 16,8%, lo que equivale a 17 mil 288 adolescentes madres. De acuerdo al área de residencia, aumentaron en 28,9% en el área urbana, mientras que en el área rural decreció ligeramente (0,2%). En el caso de las niñas madres (12 a 14 años de edad), disminuyeron en 52,7%, lo que equivale a 5 mil 83 niñas madres menos. La reducción se produjo tanto en zonas rurales (62,8%) como urbanas (47,2%).
- Las mayores tasas de maternidad adolescente se presentan en los departamentos de la Selva, principalmente en Loreto, Ucayali, San Martín y Madre de Dios, donde más del 20% de adolescentes entre los 15 y 19 años de edad ya experimentaron la maternidad. La menor incidencia de maternidad en la adolescencia se observa en la Provincia Constitucional del Callao, Lambayeque, Lima, Tacna, Puno y en Arequipa.

2. Estado civil o conyugal de las madres adolescentes

- Uno de los aspectos que caracteriza a la maternidad adolescente es que se realiza en un contexto donde las uniones legales son infrecuentes, es así que solamente el 6,9% son casadas. La mayoría de ellas (66,9%) se encuentra en unión consensual. Alrededor de la quinta parte (17,9%) son madres solteras, es decir, enfrentan su maternidad sin el apoyo del padre de su hijo, el 7,9% se encuentran separadas o están divorciadas. En términos de lograr

un proyecto de vida deseado, un embarazo es con frecuencia, un obstáculo definitivo para las adolescentes solteras sin pareja.

- De acuerdo al área de residencia de las madres adolescentes, en el área rural más del 70% de las madres adolescentes se encuentran conviviendo, el 21,0% se encuentran solteras o están separadas de su pareja y el 7,2% se encuentran casadas. En el área urbana, el 63,8% de las madres adolescentes son convivientes, el 29,1% son solteras o separadas y solamente el 6,6% se encuentran casadas.

3. Maternidad adolescente y etnia

- La maternidad adolescente es más elevada cuando la lengua materna es una lengua nativa de la amazonía, así más de la tercera parte (34,6%) de las adolescentes entre 15 a 19 años de edad, ya son madres; le sigue las que tienen al quechua como lengua materna con 15,2%, aymara con 11,5% y finalmente castellano con el 11,1%.

4. Maternidad adolescente y educación

- Una de las consecuencias de la maternidad en la adolescencia es la baja adquisición de capital educativo, ya que constituye un obstáculo para la acumulación del logro educativo, debido al tiempo que debe dedicar a la crianza de hijo, y esto interfiere con la dedicación a los estudios o en la participación en el mercado laboral. Más de la mitad (58,3%) de las madres adolescentes entre los 12 a 19 años de edad alcanzaron a estudiar algún año de educación secundaria y cerca de una tercera parte (31,2%) tienen a lo más algún año de educación primaria; el resto, es decir, el 4,5% alcanzó a estudiar educación superior no universitaria incompleta, el 2,6% superior universitaria incompleta.
- En cambio, las adolescentes que no han experimentado aún la maternidad presentan mayor capital educativo. Así, el 63,8% tienen educación secundaria, siendo 5,5 puntos porcentuales más que las adolescentes madres; el 24,9% cuenta con educación primaria, el 5,0% tienen estudios de educación superior no universitaria incompleta y el 4,9% educación universitaria incompleta, siendo

superior que la proporción alcanzada por las madres adolescentes.

- La maternidad en la adolescencia es una de las causas principales para no continuar con los estudios. Por otro lado, el matrimonio o la unión a temprana edad, repercute en la formación académica de las adolescentes, al interrumpir el desarrollo normal abandonando la escuela. De acuerdo a los resultados del Censo 2007, solamente el 13,1% de madres adolescentes asisten al colegio (20 mil 914), el resto que son la mayoría no lo hacen. Al comparar con asistencia de las adolescentes no madres, se observa que la mayoría de ellas (80,4%), es decir, 1 millón 642 mil 21 adolescentes asisten al colegio.

5. Salud reproductiva de las madres adolescentes

- La maternidad precoz puede poner en peligro la salud de las adolescentes. Las complicaciones de la maternidad y el aborto figuran entre las cinco causas principales de muerte entre las mujeres de 15 a 19 años de edad. Los niños nacidos de madres adolescentes hacen frente a un riesgo más elevado de mortalidad ya que las madres jóvenes con menos escolaridad tienen menores posibilidades de empleos para mantener una condición nutricional satisfactoria para sus hijos.
- Los resultados del Censo Nacional, 2007, revelan que del total de madres adolescentes entre los 12 a 19 años de edad que hay en el país (1 60 mil 258), sólo 51 mil 713 de ellas accede o está cubierta por algún seguro de salud, lo que representa en cifras porcentuales el 32,3%; mientras un número considerable de este grupo poblacional (108 mil 545) no accede a este servicio y representa el 67,7%. Esta brecha en la cobertura de atención al servicio, visibiliza que son ellas y sus hijos las más vulnerables.
- Según resultados de la Encuesta Demográfica y de Salud Familiar -ENDES, el 57,8% de las adolescentes embarazadas fueron atendidas en su control prenatal por una obstetra, en tanto el 22,7% recibió atención de parte de un médico, el 11,3% fue atendida sea por una enfermera o sanitario o promotora; mientras que el 4,5% declaró no haber recibido atención prenatal, lo que implica poner en riesgo su salud y la de su hijo.
- La misma ENDES, revela que casi la totalidad (98,6%) de las adolescentes de 15 a 19 años conocen algún método anticonceptivo moderno;

mientras que sólo el 0,9% de este grupo de adolescentes manifestó no conocer métodos de planificación familiar.

- El 41,1% de las madres adolescentes de 15 a 19 años usan métodos modernos de anticoncepción; mientras que el 47,0% manifestó no usar métodos anticonceptivos. El 49,3% de las madres adolescentes del área urbana y el 31,4% del rural son usuarias de métodos modernos de planificación familiar.

6. Inserción laboral de las madres adolescentes

- El embarazo y la maternidad en la adolescencia limitan las oportunidades de estudio y de empleo adecuado, poniendo en riesgo su proyecto de vida, al truncar el proceso de educación y el desempeño en el mercado laboral. Los datos del Censo del 2007, muestran que las adolescentes de 12 a 19 años de edad que ya son madres sólo el 8,9% se dedica a estudiar, mientras que las adolescentes que no han experimentado todavía la maternidad, el 71,5% exclusivamente estudia. Estas cifras evidencian que la maternidad en la adolescencia es un obstáculo para obtener un óptimo capital educativo.
- Las madres adolescentes se encuentran integrando la población económicamente activa (PEA) en mayor porcentaje que el total de mujeres adolescentes (22,4% frente a 13,9%), lo que se debe con mayor probabilidad a que por ser madres adolescentes tienen la imperiosa necesidad de trabajar para solventar los gastos del hogar.
- Según área de residencia, el 11,3% de las madres adolescentes del área urbana se encontraban estudiando y no trabajaron, el 62,1% se encontraba al cuidado del hogar y el 24,3% estaba trabajando o buscando un empleo; mientras que en el área rural sólo el 4,4% de ellas se encontraba estudiando, la gran mayoría de ellas (75,3%) se encontraba al cuidado del hogar y el 19,1% pertenecía a la fuerza laboral.
- Del total de las madres adolescentes que trabajan, una tercera parte (32,6%) tienen trabajos independientes, ya sea por cuenta propia o como empleador o patrono, el 48,4% son trabajadoras asalariadas (empleada, obrera o trabajadora del hogar) y 19,1% como trabajadora familiar no remunerada; mientras que entre las adolescentes no madres, un 63,9% se encuentra en la condición de asalariada (empleada, obrera o trabajadora del

hogar), el 18,0% como trabajadora independiente, cuenta propia o empleador o patrono y el 18,1% como trabajador familiar no remunerado.

- Las madres adolescentes que se encuentran participando en el mercado laboral, el 34,2% se dedican a prestar servicios, el 32,4% se dedican a actividades de agricultura, pesca o minería, el 22,2% al comercio, y 8,4% a manufactura, entre las más relevantes; mientras que entre las adolescentes que no son madres, el 17,4% están dedicadas a actividades agrícolas, pesca y minería, 22,2% al comercio, 47,7% a servicios y 9,1% a la manufactura.

7. Características de los hogares y de las viviendas de las madres adolescentes

- De las 158 mil 958 madres adolescentes (15 a 19 años) que registró el Censo del 2007, más de la mitad (53,1%), es decir, 84 mil 481 residen en hogares extendidos, conformados por un hogar nuclear más otros parientes, el 37,1% en hogares nucleares, es decir con presencia de ambos padres o con uno de los padres; el 6,2% en hogares compuestos, conformado por un hogar nuclear o extendido más otras personas no ligadas por relaciones de parentesco; el 3,2% en hogares sin núcleo.
- El promedio de miembros en el hogar donde residen al menos una madre adolescente es de 6 miembros, mientras que en los hogares que no tienen madres adolescentes el promedio de miembros es 4. Las madres adolescentes de los departamentos de Loreto (6,6), Moquegua (6,5), Ucayali (6,2), Madre de Dios (6,0), Lima (6,0), Ica (5,9), Áncash (5,8), Lambayeque (5,8), La Libertad (5,7) y Ayacucho (5,5) son las que presentan mayor cantidad de miembros residentes en los hogares.
- El número de habitaciones que tiene la vivienda de las madres adolescentes, es un indicador que muestra el nivel de hacinamiento o de confort que pueden presentar las adolescentes. Del total de madres adolescentes del país, el 28,9%, (45 mil 946) residen en viviendas que tienen una sola habitación, es decir, tienen que compartir con otros miembros de la familia. En el caso de sus pares no madres, el 15,5% reside en viviendas con una sola habitación. El 26,6% de las madres adolescentes reside en viviendas con dos habitaciones.
- A nivel de departamentos, los mayores niveles de hacinamiento de las madres adolescentes que residen en hogares con una sola habitación se encuentran en Loreto con 5,6 personas por habitación, Ucayali con 4,9 personas, Ica y Pasco con 4,4 personas en cada caso, Cajamarca, Amazonas, San Martín y Madre de Dios con 4,3 personas en cada caso, Huánuco, Junín y Lima con 4,2 personas y Ayacucho con 4,1 personas por habitación.
- Del total de madres adolescentes registrados por el Censo del 2007, el 86,4% residen en casa independiente, el 7,0% en choza o cabaña, el 1,8% en departamento en edificio, el 1,6% en vivienda en quinta y vivienda improvisada en ambos casos, el 1,5% en casa de vecindad y el 0,2% en lugar no destinado para habitación humana o en otro tipo de vivienda.
- Más de la tercera parte (36,2%) de las madres adolescentes, reside en viviendas que tienen como material predominante en las paredes exteriores de la vivienda, al adobe o tapia; el 32,1% al ladrillo o bloque de cemento y el 19,9% a la madera.
- La mayoría (55,1%) de madres adolescentes reside en viviendas con piso de tierra. Las adolescentes no madres que residen en viviendas con piso de tierra son el 43,4%. Alrededor de una tercera parte (32,0%) de las madres adolescentes reside en vivienda con piso de cemento, el 7,1% con piso de madera o entablados, el 4,0% con piso de loseta o terrazos y sólo el 1,1% en viviendas con piso de parquet o madera pulida.
- El 41,8% (66 mil 457) de las madres adolescentes residen en hogares que se abastece de agua para consumo humano mediante red pública dentro de la vivienda. Alrededor de la cuarta parte (24,1%), es decir, 38 mil 328, utilizan para su consumo agua de río, acequia o manantial, el 10,9% (17 mil 256) obtienen el agua de pozo y 8,6% (13 mil 644) por red pública fuera de la vivienda pero dentro de la edificación; mientras que el 4,5%, 4,4%, 4,3% y 1,5%, se abastece de agua del vecino, pilón de uso público, camión cisterna y de otra forma, respectivamente.
- El 33,9% dispone de servicios higiénicos conectado a red pública de desagüe dentro de la vivienda, el 29,9% en viviendas con pozo ciego o letrina y 22,9% no tiene servicio higiénico alguno.



Capítulo 1

Maternidad en la adolescencia

- 1.1 La maternidad en la adolescencia como factor de riesgo
- 1.2 Magnitud de la maternidad en la adolescencia
- 1.3 Maternidad en la adolescencia según departamentos
 - 1.3.1 Evolución de la maternidad adolescente en los departamentos
 - 1.3.2 Maternidad en la adolescencia en el área urbana
 - 1.3.3 Maternidad en la adolescencia en el área rural
- 1.4 Estado civil o conyugal de las madres adolescentes

Capítulo 1

Maternidad en la Adolescencia

En este documento se considera como madres adolescentes a las mujeres entre 12 a 19 años de edad. Sin embargo, la adolescencia no puede definirse estrictamente según la edad, pero hace referencia a un proceso durante la cual la persona va conformando la identidad personal y social, adquiriendo autonomía y desarrollando los roles sexuales, laborales y sociales. La adolescencia es vivida de diferentes maneras, según el nivel socioeconómico y la condición de género.

1.1 La maternidad en la adolescencia como factor de riesgo

La actividad sexual y la maternidad en las adolescentes son temas preocupantes en el Perú y en toda América Latina. Estudios recientes dan lugar a preocupaciones fundamentales en cuanto a la salud y a la educación de las madres adolescentes; la salud y el desarrollo social de los niños nacidos de estas jóvenes mujeres, el bienestar de los jóvenes adolescentes expuestos a enfermedades de transmisión sexual. El embarazo precoz predispone a una mayor morbilidad materna. Varios estudios indican que las complicaciones obstétricas asociadas a la inmadurez fisiológica son particularmente agudas entre las niñas y adolescentes madres y repercuten en mayores probabilidades de muerte en sus hijos, principalmente en el primer año de vida, así como en una alta incidencia de problemas nutricionales que afectan su desarrollo del lenguaje y comportamiento.

En el plano educativo, la maternidad temprana ocasiona deserción escolar, una vez interrumpido el proceso educativo tienen escasas posibilidades de retomarlo después del embarazo. Abandonan la escuela para hacerse cargo de sus familias y origina pérdidas que la sociedad en general sufre por las obligaciones que tiene hacia las adolescentes y sus hijos que no son capaces de convertirse en personas totalmente productivas y ciudadanos independientes. Esta situación se plasma luego en el campo laboral, que limita acceder a las madres adolescentes a empleos futuros bien remunerados.

Por las limitaciones que ocasiona la maternidad precoz en los diferentes ámbitos, la crianza de los hijos se desarrolla en un contexto de restricciones materiales y educativas, lo que aumenta la probabilidad de que sigan la trayectoria social y formativa de sus progenitores e incluso que los hijos (as) de las madres adolescentes procreen hijos durante la adolescencia.

Las condiciones en las que se desarrolla la maternidad temprana llevan a que las responsabilidades de la crianza se transfieran a terceros, sean estos familiares, amistades o instituciones e incluso el embarazo en esta etapa de la vida es un incentivo para realizar el aborto clandestino. Varios estudios, han demostrado que frecuentemente las mujeres madres en su adolescencia, experimentan una vida reproductiva intensa y alcanzan al final de su período fértil un mayor número de hijos, que aquellas que tienen su primer hijo después de los 20 años.

Las repercusiones de la maternidad en la adolescencia se manifiestan tanto en la salud física, mental y social de la futura madre, su hijo y familia, existiendo consenso en que el embarazo a edad temprana es un evento biopsicosocial de mucha importancia. Para las adolescentes la maternidad temprana se acompaña de una serie de situaciones adversas que empeoran su situación. Estas a menudo sufren carencias y tensiones; además su ambiente familiar se encuentra dominado frecuentemente por graves problemas económicos y sociales, pobreza, desempleo, subempleo, informalidad, alcoholismo, prostitución, bajos niveles de escolaridad o carencia de ellos, ilegitimidad de hijos, etc.

1.2 Magnitud de la maternidad en la adolescencia

De acuerdo a los resultados del Censo de Población del 2007, en el país existen 160 mil 258 madres adolescentes entre 12 a 19 años de edad. Las adolescentes madres porcentualmente significan el 7,3% del total de adolescentes. Del total de madres adolescentes 4 mil 562 son niñas madres, es decir tienen

entre 12 a 14 años de edad. La maternidad en la adolescencia incide en mayor proporción en el área rural del país, donde el 10,4% que equivale a 56 mil 709 adolescentes madres. En cambio, en términos porcentuales en el área urbana, la maternidad en la adolescencia involucra al 6,2%, sin embargo en cifras absolutas equivale a 103 mil 549 adolescentes madres.

Al desagregar la maternidad adolescente en dos grupos de edad de 12 a 14 años y de 15 a 19 años de edad, se observa, que el 11,7% de las adolescentes de 15 a 19 años de edad ya son madres, mientras que las niñas madres de 12 a 14 años representan el 0,5% del total.

En comparación a lo registrado con el censo de 1993, las madres adolescentes de 15 a 19 años de edad se ha incrementado en 16,8%, lo que equivale a 17 mil 288 adolescentes madres. De acuerdo al área de residencia, aumentaron en 28,9% en el área urbana, mientras que en el área rural decreció ligeramente (0,2%).

En el caso de las niñas madres (12 a 14 años de edad) para el año 2007, disminuyeron en 52,7%, lo que equivale a 5 mil 83 niñas madres menos. La reducción se produjo tanto en zonas rurales (62,8%) como urbanas (47,2%).

CUADRO N° 1.1
PERÚ: MADRES ADOLESCENTES DE 12 A 19 AÑOS DE EDAD, SEGÚN
ÁREA DE RESIDENCIA, 1993 Y 2007

Área de residencia	Madres			Porcentaje de madres		
	Total (12-19)	12 - 14 años	15 - 19 años	Total (12-19)	12 - 14 años	15 - 19 años
1993 a/	142 970	9 645	133 325	7,6	1,2	12,0
Urbana	84 032	6 230	77 802	6,1	1,2	9,3
Rural	58 938	3 415	55 523	11,5	1,4	20,5
2007 a/	160 258	4 562	155 696	7,3	0,5	11,7
Urbana	103 549	3 291	100 258	6,2	0,5	9,7
Rural	56 709	1 271	55 438	10,4	0,5	18,6
	Variación porcentual (2007/1993)					
Total	12,1	-52,7	16,8	-	-	-
Urbana	23,2	-47,2	28,9	-	-	-
Rural	-3,8	-62,8	-0,2	-	-	-

a/ Se excluye a las mujeres que no declararon el total de hijos tenidos nacidos vivos.
Fuente: INEI - Censos Nacionales de Población y Vivienda, 1993 y 2007.

1.3 Maternidad en la adolescencia según departamentos

A nivel de departamentos, las mayores tasas de maternidad adolescente se presentan en los departamentos de la Selva, principalmente en Loreto, Ucayali, San Martín y Madre de Dios, donde más del 20% de adolescentes entre 15 a 19 años de edad ya experimentaron la maternidad.

La menor incidencia de maternidad en la adolescencia se observa en la Provincia Constitucional del Callao, en los departamentos de Lambayeque, Lima, Tacna, Puno y Arequipa, donde afecta a menos del 10%.

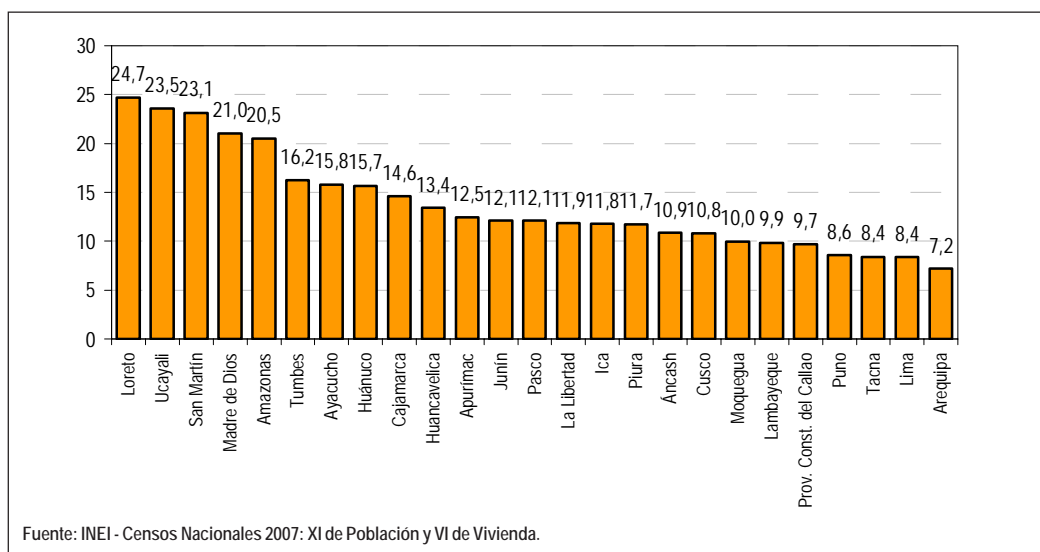
En el caso de las niñas madres (12 a 14 años), en los departamentos de Ucayali y Madre de Dios, el 1,2% y el 1,1% de las niñas entre 12 a 14 años de edad ya son madres.

CUADRO N° 1.2
PERÚ: TASA DE MATERNIDAD ADOLESCENTE, SEGÚN ÁREA DE RESIDENCIA Y DEPARTAMENTO, 1993 Y 2007
 (Porcentaje respecto del total de adolescentes mujeres de cada departamento)

Área de residencia / Departamento	1993 a/			2007 a/		
	Total (12-19)	12 - 14 años	15 - 19 años	Total (12-19)	12 - 14 años	15 - 19 años
Total	7,6	1,2	12,0	7,3	0,5	11,7
Urbana	6,1	1,2	9,3	6,2	0,5	9,7
Rural	11,5	1,4	20,5	10,4	0,5	18,6
Amazonas	13,6	1,4	24,3	11,7	0,5	20,5
Áncash	6,8	1,1	11,3	6,5	0,3	10,9
Apurímac	9,7	1,4	17,3	6,9	0,5	12,5
Arequipa	5,4	1,1	8,1	4,7	0,4	7,2
Ayacucho	9,8	1,5	17,0	9,0	0,5	15,8
Cajamarca	9,6	1,2	16,5	8,5	0,5	14,6
Prov. Const. del Callao	4,6	0,2	7,2	6,3	0,6	9,7
Cusco	8,3	1,4	14,0	6,3	0,5	10,8
Huancavelica	9,2	1,5	16,4	7,5	0,4	13,4
Huánuco	10,7	1,6	18,4	9,0	0,4	15,7
Ica	6,8	1,4	10,4	7,4	0,4	11,8
Junín	7,9	1,4	13,0	7,4	0,5	12,1
La Libertad	7,3	1,2	11,4	7,3	0,5	11,9
Lambayeque	6,8	1,2	10,6	6,1	0,3	9,9
Lima	5,1	1,0	7,4	5,6	0,5	8,4
Loreto	15,7	1,9	27,3	14,9	0,9	24,7
Madre de Dios	17,3	1,6	29,4	13,7	1,1	21,0
Moquegua	6,2	1,4	9,7	6,3	0,6	10,0
Pasco	8,2	1,6	13,5	7,4	0,6	12,1
Piura	7,0	1,3	11,6	7,1	0,4	11,7
Puno	6,8	1,5	11,0	5,2	0,4	8,6
San Martín	17,4	1,7	30,2	13,8	0,9	23,1
Tacna	7,3	1,7	10,9	5,5	0,5	8,4
Tumbes	9,7	1,3	16,2	9,9	0,6	16,2
Ucayali	16,9	1,9	29,1	14,4	1,2	23,5

a/ Se excluye a las mujeres que no declararon el total de hijos tenidos nacidos vivos.
 Fuente: INEI - Censos Nacionales de Población y Vivienda, 1993 y 2007.

GRÁFICO N° 1.1
PERÚ: MADRES ADOLESCENTES DE 15 A 19 AÑOS DE EDAD, SEGÚN DEPARTAMENTO, 2007
 (Porcentaje del total de adolescentes de 15 a 19 años de edad)

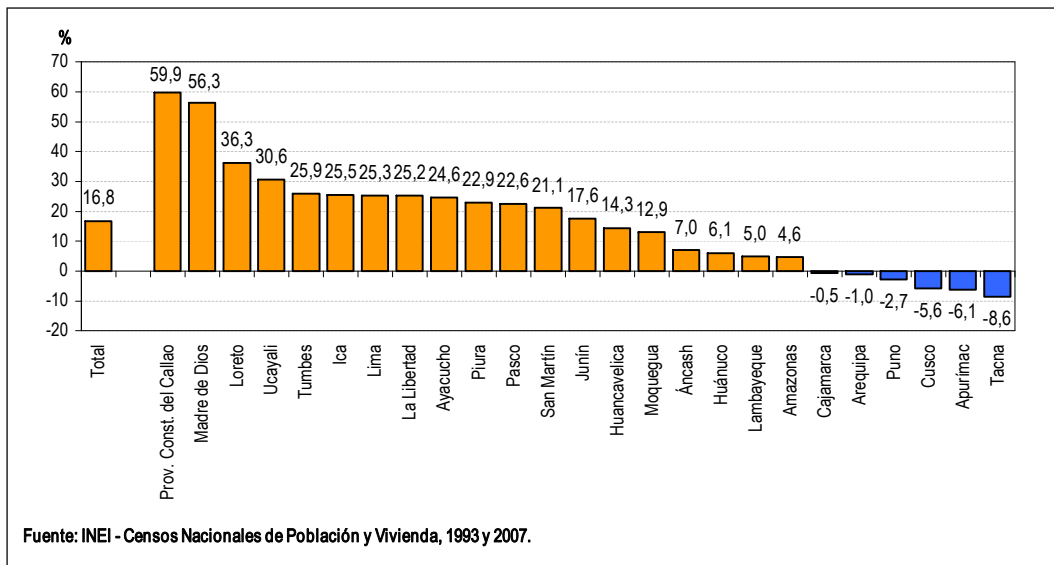


1.3.1 Evolución de la maternidad adolescente en los departamentos

Entre 1993 y 2007, la población adolescente de 15 a 19 años de edad que ya experimentó la maternidad se ha incrementado en 18 departamentos y en la Provincia Constitucional del Callao, mientras que en 6

departamentos disminuyó. En la Provincia Constitucional del Callao (59,9%) y en los departamentos selváticos de Madre de Dios (56,3%), Loreto (36,3%) y Ucayali (30,6%) se observaron las mayores tasas de incremento y disminuyeron en mayor medida en Cusco (5,6%), Apurímac (6,1%) y Tacna (8,6%).

GRÁFICO Nº 1.2
PERÚ: VARIACIÓN PORCENTUAL DE LAS MADRES ADOLESCENTES: 2007/1993



CUADRO Nº 1.3
PERÚ: MADRES ADOLESCENTES SEGÚN DEPARTAMENTO, 1993 Y 2007
(Cifras absolutas)

Departamento	1993 a/			2007 a/			Variación porcentual: 2007/1993		
	Total (12-19)	12 - 14 años	15 - 19 años	Total (12-19)	12 - 14 años	15 - 19 años	Total (12-19)	12 - 14 años	15 - 19 años
Total	142 970	9 645	133 325	160 258	4 562	155 696	12,1	-52,7	16,8
Amazonas	3 661	183	3 478	3 708	70	3 638	1,3	-61,7	4,6
Áncash	5 512	391	5 121	5 604	126	5 478	1,7	-67,8	7,0
Apurímac	2 770	197	2 573	2 497	81	2 416	-9,9	-58,9	-6,1
Arequipa	4 404	345	4 059	4 151	132	4 019	-5,7	-61,7	-1,0
Ayacucho	3 976	288	3 688	4 710	116	4 594	18,5	-59,7	24,6
Cajamarca	10 498	611	9 887	10 089	247	9 842	-3,9	-59,6	-0,5
Prov. Const. del Callao	2 472	46	2 426	4 029	151	3 878	63,0	228,3	59,9
Cusco	6 917	520	6 397	6 235	197	6 038	-9,9	-62,1	-5,6
Huancavelica	2 828	227	2 601	3 047	73	2 974	7,7	-67,8	14,3
Huánuco	6 072	429	5 643	6 118	132	5 986	0,8	-69,2	6,1
Ica	3 448	274	3 174	4 062	78	3 984	17,8	-71,5	25,5
Junín	6 973	553	6 420	7 761	212	7 549	11,3	-61,7	17,6
La Libertad	8 163	544	7 619	9 811	270	9 541	20,2	-50,4	25,2
Lambayeque	5 752	398	5 354	5 746	124	5 622	-0,1	-68,8	5,0
Lima	28 367	1 891	26 476	34 382	1 211	33 171	21,2	-36,0	25,3
Loreto	9 187	496	8 691	12 165	319	11 846	32,4	-35,7	36,3
Madre de Dios	781	32	749	1 205	34	1 171	54,3	6,3	56,3
Moquegua	649	62	587	689	26	663	6,2	-58,1	12,9
Pasco	1 593	143	1 450	1 835	58	1 777	15,2	-59,4	22,6
Piura	8 596	678	7 918	9 966	238	9 728	15,9	-64,9	22,9
Puno	6 162	605	5 557	5 567	160	5 407	-9,7	-73,6	-2,7
San Martín	7 188	322	6 866	8 553	235	8 318	19,0	-27,0	21,1
Tacna	1 397	123	1 274	1 209	44	1 165	-13,5	-64,2	-8,6
Tumbes	1 229	72	1 157	1 494	37	1 457	21,6	-48,6	25,9
Ucayali	4 375	215	4 160	5 625	191	5 434	28,6	-11,2	30,6

a/ Se excluye a las mujeres que no declararon el total de hijos tenidos nacidos vivos.

Fuente: INEI - Censos Nacionales de Población y Vivienda, 1993 y 2007.

1.3.2 Maternidad en la adolescencia en el área urbana

En el área urbana del país el Censo del 2007 registró a 103 mil 549 madres adolescentes entre 12 a 19 años de edad, de estas 3 mil 291 tienen entre 12 a 14 años y 100 mil 258 entre 15 a 19 años. Comparado con lo registrado en el censo de 1993, la maternidad adolescente en el área urbana del país se ha incrementado entre los que tienen de 15 a 19 años en 22 mil 456 adolescentes, mientras que las niñas madres (12 a 14 años) ha disminuido en 2 mil 939.

En el área urbana en casi la totalidad de los departamentos, con la sola excepción de Tacna, la maternidad en las adolescentes de 15 a 19 años de

edad se ha incrementado, siendo más alta en Madre de Dios donde aumentó en 110,4%, en Ucayali en 60,8%, en la Provincia Constitucional del Callao en 59,9%, Loreto en 48,6%, Ayacucho 47,1%, La Libertad con 44,2%, Cajamarca con 38,0% e Ica con 34,1%, entre los principales.

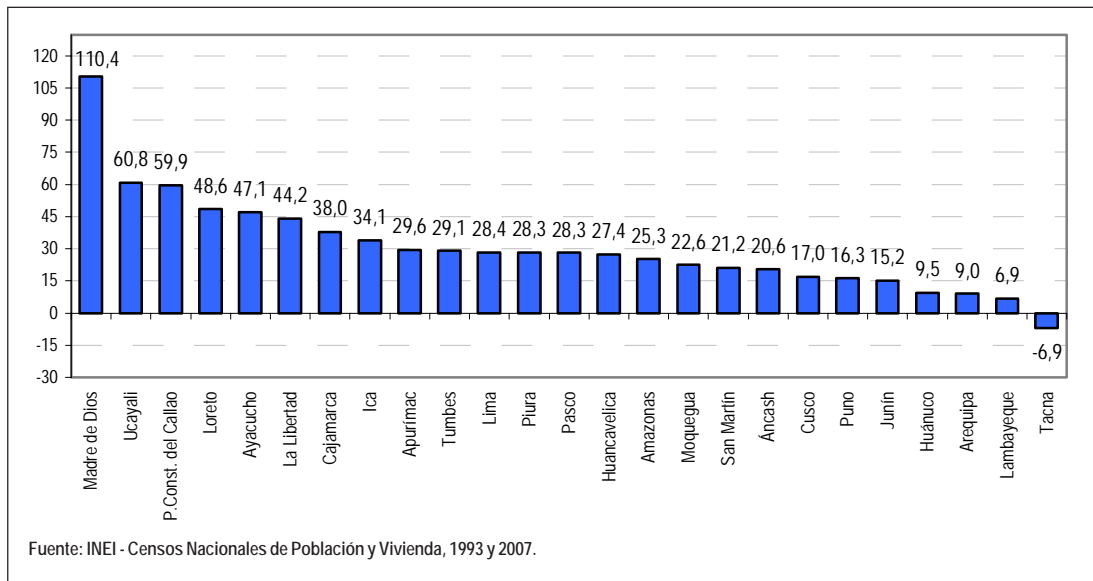
En el caso de las niñas madres, en el área urbana disminuyó en la mayoría de los departamentos, sin embargo, en tres de ellos mostró incrementos significativos. En la Provincia Constitucional del Callao aumentó en 235,6%, al registrarse 151 casos de niñas madres en el 2007, mientras que en 1993 era de 45 casos. También en Madre de Dios y Ucayali, se incrementaron las niñas madres.

CUADRO N° 1.4
PERÚ URBANO: MADRES ADOLESCENTES, SEGÚN DEPARTAMENTO, 1993 Y 2007
(Cifras absolutas)

Departamento	1993 a/			2007 a/		
	Total (12-19)	12 - 14 años	15 - 19 años	Total (12-19)	12 - 14 años	15 - 19 años
Total	84 032	6 230	77 802	103 549	3 291	100 258
Amazonas	944	53	891	1 141	25	1 116
Áncash	2 822	204	2 618	3 241	83	3 158
Apurímac	825	89	736	996	42	954
Arequipa	3 372	283	3 089	3 489	121	3 368
Ayacucho	1 691	174	1 517	2 294	63	2 231
Cajamarca	2 071	167	1 904	2 707	80	2 627
Prov. Const. del Callao	2 471	45	2 426	4 029	151	3 878
Cusco	2 582	254	2 328	2 826	103	2 723
Huancavelica	622	79	543	720	28	692
Huánuco	1 963	210	1 753	1 968	49	1 919
Ica	2 838	225	2 613	3 577	73	3 504
Junín	3 650	365	3 285	3 902	117	3 785
La Libertad	4 742	314	4 428	6 582	196	6 386
Lambayeque	4 134	313	3 821	4 176	92	4 084
Lima	26 785	1 808	24 977	33 264	1 186	32 078
Loreto	4 554	253	4 301	6 585	194	6 391
Madre de Dios	407	21	386	838	26	812
Moquegua	504	43	461	589	24	565
Pasco	702	80	622	831	33	798
Piura	5 705	469	5 236	6 880	162	6 718
Puno	2 310	271	2 039	2 462	91	2 371
San Martín	3 783	218	3 565	4 464	144	4 320
Tacna	1 223	115	1 108	1 074	43	1 031
Tumbes	1 082	60	1 022	1 354	35	1 319
Ucayali	2 250	117	2 133	3 560	130	3 430

a/ Se excluye a las mujeres que no declararon el total de hijos tenidos nacidos vivos.
Fuente: INEI - Censos Nacionales de Población y Vivienda, 1993 y 2007.

GRÁFICO N° 1.3
PERÚ URBANO: VARIACIÓN PORCENTUAL DE LAS MADRES ADOLESCENTES DE 15 A 19
AÑOS DE EDAD ENTRE 1993 Y 2007



CUADRO N° 1.5
PERÚ URBANO: TASA DE MATERNIDAD ADOLESCENTE SEGÚN DEPARTAMENTO, 1993 Y 2007
(Porcentaje del total de adolescentes mujeres del área urbana)

Departamento	1993 a/			2007 a/		
	Total (12-19)	12 - 14 años	15 - 19 años	Total (12-19)	12 - 14 años	15 - 19 años
Total	6,1	1,2	9,3	6,2	0,5	9,7
Amazonas	9,3	1,1	16,1	7,9	0,4	13,5
Áncash	5,8	1,0	9,2	6,0	0,4	9,7
Apurímac	7,0	1,7	11,2	5,6	0,5	9,4
Arequipa	4,6	1,0	6,8	4,3	0,4	6,5
Ayacucho	7,9	1,8	12,8	7,1	0,5	12,1
Cajamarca	7,1	1,4	11,2	7,0	0,5	11,1
Prov. Const. del Callao	4,6	0,2	7,2	6,3	0,6	9,7
Cusco	5,9	1,4	9,0	5,0	0,5	7,9
Huancavelica	7,5	2,0	12,4	5,6	0,5	9,3
Huánuco	8,3	2,0	13,2	6,5	0,4	10,6
Ica	6,6	1,3	10,0	7,2	0,4	11,5
Junín	6,0	1,4	9,5	5,4	0,4	8,6
La Libertad	6,0	1,0	9,0	6,5	0,5	10,2
Lambayeque	6,2	1,2	9,5	5,6	0,3	8,9
Lima	5,0	0,9	7,2	5,5	0,5	8,2
Loreto	12,1	1,6	19,8	11,8	0,9	18,8
Madre de Dios	13,1	1,5	23,0	12,0	1,0	18,5
Moquegua	5,6	1,1	8,7	6,2	0,6	9,8
Pasco	5,8	1,5	9,2	5,3	0,5	8,5
Piura	6,5	1,2	10,4	6,7	0,4	10,7
Puno	6,1	1,7	9,4	4,4	0,4	7,0
San Martín	14,1	1,9	23,6	10,6	0,8	17,3
Tacna	6,9	1,7	10,2	5,2	0,6	8,0
Tumbes	9,7	1,2	16,2	9,9	0,6	16,2
Ucayali	12,4	1,5	20,9	11,7	1,1	19,0

a/ Se excluye a las mujeres que no declararon el total de hijos tenidos nacidos vivos.
Fuente: INEI - Censos Nacionales de Población y Vivienda, 1993 y 2007.

1.3.3 Maternidad en la adolescencia en el área rural

De acuerdo a los resultados del censo del 2007, en el área rural del país existían 56 mil 709 madres adolescentes de 12 a 19 años de edad. De estos 1 mil 271 tienen entre 12 a 14 años de edad. Según departamentos en cuatro de ellos (Ucayali, Loreto, San Martín y Madre de Dios) más del 30% de su población rural adolescente ya son madres.

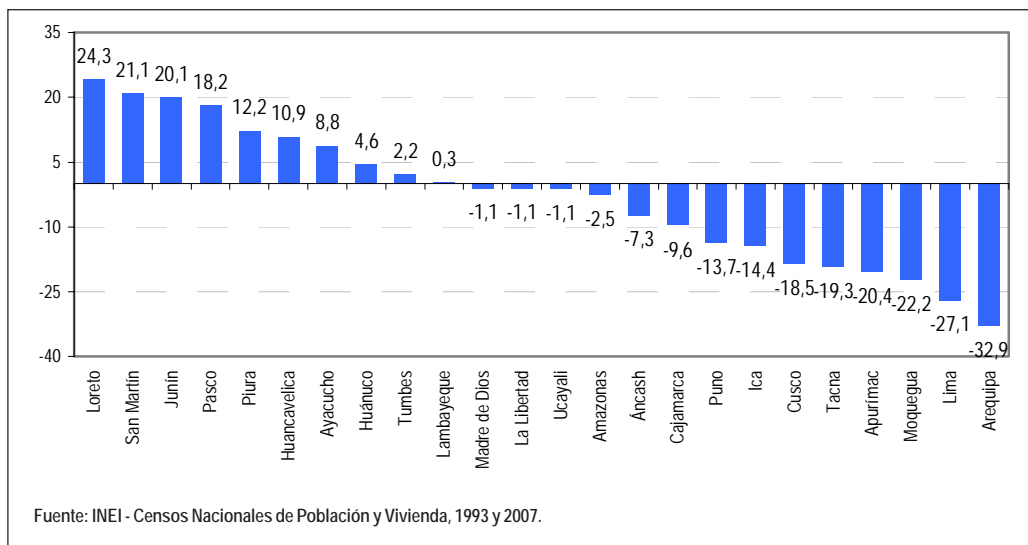
En comparación a lo registrado en el censo de 1993, la cantidad de madres adolescentes rurales ha disminuido en 3,8%, principalmente las niñas madres que se redujo en 62,8%. A nivel de departamentos, las madres adolescentes entre 15 a 19 años de edad del área rural disminuyeron en Madre de Dios, La Libertad, Ucayali, Amazonas, Áncash, Cajamarca, Puno, Ica, Cusco, Tacna, Apurímac, Moquegua, Lima y Arequipa, mientras que aumentaron en los departamentos de Loreto, San Martín, Junín, Pasco, Piura, Huancavelica, Ayacucho, Huánuco, Tumbes y Lambayeque.

CUADRO N° 1.6
PERÚ RURAL: MADRES ADOLESCENTES SEGÚN DEPARTAMENTO, 1993 Y 2007
(Cifras absolutas)

Departamento	1993 a/			2007 a/			Variación porcentual 2007/1993		
	Total (12-19)	12 - 14 años	15 - 19 años	Total (12-19)	12 - 14 años	15 - 19 años	Total (12-19)	12 - 14 años	15 - 19 años
Total	58 938	3 415	55 523	56 709	1 271	55 438	-3,8	-62,8	-0,2
Amazonas	2 717	130	2 587	2 567	45	2 522	-5,5	-65,4	-2,5
Áncash	2 690	187	2 503	2 363	43	2 320	-12,2	-77,0	-7,3
Apurímac	1 945	108	1 837	1 501	39	1 462	-22,8	-63,9	-20,4
Arequipa	1 032	62	970	662	11	651	-35,9	-82,3	-32,9
Ayacucho	2 285	114	2 171	2 416	53	2 363	5,7	-53,5	8,8
Cajamarca	8 427	444	7 983	7 382	167	7 215	-12,4	-62,4	-9,6
Prov. Const. del Callao	1	1	0	-	-	-	-	-	-
Cusco	4 335	266	4 069	3 409	94	3 315	-21,4	-64,7	-18,5
Huancavelica	2 206	148	2 058	2 327	45	2 282	5,5	-69,6	10,9
Huánuco	4 109	219	3 890	4 150	83	4 067	1,0	-62,1	4,6
Ica	610	49	561	485	5	480	-20,5	-89,8	-14,4
Junín	3 323	188	3 135	3 859	95	3 764	16,1	-49,5	20,1
La Libertad	3 421	230	3 191	3 229	74	3 155	-5,6	-67,8	-1,1
Lambayeque	1 618	85	1 533	1 570	32	1 538	-3,0	-62,4	0,3
Lima	1 582	83	1 499	1 118	25	1 093	-29,3	-69,9	-27,1
Loreto	4 633	243	4 390	5 580	125	5 455	20,4	-48,6	24,3
Madre de Dios	374	11	363	367	8	359	-1,9	-27,3	-1,1
Moquegua	145	19	126	100	2	98	-31,0	-89,5	-22,2
Pasco	891	63	828	1 004	25	979	12,7	-60,3	18,2
Piura	2 891	209	2 682	3 086	76	3 010	6,7	-63,6	12,2
Puno	3 852	334	3 518	3 105	69	3 036	-19,4	-79,3	-13,7
San Martín	3 405	104	3 301	4 089	91	3 998	20,1	-12,5	21,1
Tacna	174	8	166	135	1	134	-22,4	-87,5	-19,3
Tumbes	147	12	135	140	2	138	-4,8	-83,3	2,2
Ucayali	2 125	98	2 027	2 065	61	2 004	-2,8	-37,8	-1,1

a/ Se excluye a las mujeres que no declararon el total de hijos tenidos nacidos vivos.
Fuente: INEI - Censos Nacionales de Población y Vivienda, 1993 y 2007.

GRÁFICO N° 1.4
PERÚ RURAL: VARIACIÓN PORCENTUAL DE LAS MADRES ADOLESCENTES DE 15 A 19
AÑOS DE EDAD ENTRE 1993 Y 2007



CUADRO N° 1.7
PERÚ RURAL: TASA DE MATERNIDAD ADOLESCENTE SEGÚN DEPARTAMENTO, 1993 Y 2007
(Porcentaje del total de adolescentes mujeres del área rural)

Departamento	1993 a/			2007 a/		
	Total (12-19)	12 - 14 años	15 - 19 años	Total (12-19)	12 - 14 años	15 - 19 años
Total	11,5	1,4	20,5	10,4	0,5	18,6
Amazonas	16,1	1,6	29,5	14,8	0,6	26,6
Áncash	8,3	1,2	14,7	7,3	0,3	13,0
Apurímac	11,4	1,2	22,0	8,3	0,4	15,8
Arequipa	12,1	1,6	20,8	9,8	0,4	16,6
Ayacucho	11,9	1,2	22,0	12,0	0,6	22,3
Cajamarca	10,4	1,2	18,6	9,2	0,5	16,5
Prov. Const. del Callao	4,0	8,3	0,0	-	-	-
Cusco	11,1	1,4	20,3	8,1	0,5	15,5
Huancavelica	9,8	1,3	17,9	8,5	0,4	15,4
Huánuco	12,4	1,4	22,2	11,0	0,5	20,2
Ica	7,9	1,5	12,6	8,7	0,2	14,3
Junín	11,9	1,4	21,2	11,9	0,7	20,5
La Libertad	10,8	1,6	18,3	9,8	0,5	17,6
Lambayeque	8,9	1,0	15,4	8,0	0,4	14,0
Lima	10,0	1,2	17,0	9,4	0,5	15,4
Loreto	22,3	2,3	43,7	21,8	1,1	38,9
Madre de Dios	26,9	2,1	42,0	20,4	1,3	30,2
Moquegua	10,6	3,1	16,9	6,9	0,3	11,3
Pasco	12,1	1,8	21,2	10,8	0,6	18,3
Piura	8,5	1,3	15,2	8,3	0,4	15,1
Puno	7,3	1,4	12,2	6,0	0,3	10,3
San Martín	23,5	1,5	43,2	20,7	1,0	36,2
Tacna	12,3	1,3	21,2	8,7	0,2	14,0
Tumbes	9,6	1,7	16,1	10,0	0,4	16,6
Ucayali	27,5	2,7	49,4	23,9	1,7	39,9

a/ Se excluye a las mujeres que no declararon el total de hijos tenidos nacidos vivos.
Fuente: INEI - Censos Nacionales de Población y Vivienda, 1993 y 2007.

1.4 Estado civil o conyugal de las madres adolescentes

Una proporción importante de nacimientos entre adolescentes son no intencionados. Varios estudios muestran que un alto porcentaje de los primeros hijos entre mujeres adultas jóvenes casadas son concebidos antes del matrimonio. Las uniones informales son menos estables que los matrimonios legales, este hecho asegura inestabilidad económica y social para las nuevas familias. No obstante, las madres jóvenes que se casan para legitimar sus embarazos no intencionados también pueden verse atrapadas en matrimonios no intencionados e inestables que puede contribuir a poner fin a su educación y verse en un total estado de dependencia.

Uno de los aspectos que caracteriza a la maternidad adolescente es que se realiza en un contexto donde las uniones legales son infrecuentes, es así que solamente

el 6,9% son casadas, la mayoría de ellas (66,9%) se encuentra en unión consensual. Alrededor de la quinta parte (17,9%) son madres solteras, es decir enfrentan su maternidad sin el apoyo del padre de su hijo, el 7,9% se encuentran separadas o están divorciadas. En términos de lograr un proyecto de vida deseado, un embarazo es con frecuencia, un obstáculo definitivo para las adolescentes solteras sin pareja. Asimismo, varios estudios señalan que las uniones que resultan de un embarazo en la adolescencia son inestables.

De acuerdo al área de residencia de las madres adolescentes, en el área rural más del 70% de las madres adolescentes se encuentran conviviendo, el 21,0% se encuentran solteras o están separadas de su pareja y el 7,2% se encuentran casadas. En el área urbana, el 63,8% de las madres adolescentes son convivientes, el 29,1% son solteras o separadas y solamente el 6,6% se encuentran casadas.

CUADRO N° 1.8
PERÚ: MADRES ADOLESCENTES POR GRUPOS DE EDAD, SEGÚN ESTADO CIVIL O CONYUGAL
Y ÁREA DE RESIDENCIA, 1993 Y 2007
(Porcentaje)

Estado civil o conyugal / Área de residencia	1993 a/			2007 a/		
	Total (12-19)	12 - 14 años	15 - 19 años	Total (12-19)	12 - 14 años	15 - 19 años
Total	100,0	100,0	100,0	100,0	100,0	100,0
Conviviente	54,0	36,0	55,3	66,4	48,8	66,9
Soltera	23,2	47,7	21,5	18,5	39,2	17,9
Separada	3,8	1,3	4,0	7,7	4,5	7,8
Casada	18,3	14,9	18,5	6,8	6,5	6,9
Viuda	0,5	0,0	0,6	0,4	0,9	0,4
Divorciada	0,2	0,0	0,2	0,1	0,0	0,1
Urbana	100,0	100,0	100,0	100,0	100,0	100,0
Conviviente	50,5	37,3	51,6	63,8	45,9	64,4
Soltera	26,8	47,8	25,2	21,7	42,2	21,0
Separada	3,9	1,1	4,1	7,4	3,6	7,6
Casada	18,1	13,8	18,5	6,6	7,2	6,6
Viuda	0,5	0,0	0,6	0,4	1,0	0,4
Divorciada	0,1	0,0	0,1	0,1	0,0	0,1
Rural	100,0	100,0	100,0	100,0	100,0	100,0
Conviviente	59,0	33,8	60,5	71,2	56,3	71,6
Soltera	18,0	47,5	16,3	12,8	31,3	12,4
Separada	3,6	1,7	3,8	8,2	6,9	8,3
Casada	18,5	17,0	18,6	7,2	4,7	7,3
Viuda	0,6	0,0	0,6	0,4	0,8	0,3
Divorciada	0,2	0,0	0,2	0,2	0,0	0,2

a/ Se excluye a las mujeres que no declararon el total de hijos tenidos nacidos vivos.
Fuente: INEI - Censos Nacionales de Población y Vivienda, 1993 y 2007.

CUADRO N° 1.9
PERÚ: MADRES ADOLESCENTES DE 12 A 19 AÑOS DE EDAD POR ESTADO CIVIL O CONYUGAL,
SEGÚN DEPARTAMENTO, 2007
 (Porcentaje)

Departamento	Total	Estado civil o conyugal					
		Conviviente	Soltera	Separada	Casada	Viuda	Divorciada
Total	100,0	66,4	18,5	7,7	6,8	0,4	0,1
Amazonas	100,0	71,8	13,9	7,4	6,3	0,3	0,3
Áncash	100,0	64,5	18,3	9,9	6,7	0,4	0,1
Apurímac	100,0	66,8	11,7	11,1	9,3	0,8	0,3
Arequipa	100,0	65,2	24,2	4,4	5,8	0,5	0,0
Ayacucho	100,0	62,0	21,5	9,1	6,8	0,6	0,1
Cajamarca	100,0	70,1	11,8	10,5	6,8	0,6	0,2
Prov. Const. del Callao	100,0	60,2	25,5	7,0	6,8	0,5	0,0
Cusco	100,0	73,2	12,5	8,6	4,8	0,6	0,2
Huancavelica	100,0	58,4	15,2	10,0	15,6	0,5	0,3
Huánuco	100,0	66,5	18,3	9,9	4,7	0,4	0,1
Ica	100,0	65,6	16,1	7,2	10,7	0,2	0,0
Junín	100,0	67,1	18,2	8,6	5,8	0,3	0,1
La Libertad	100,0	68,4	15,1	10,3	5,7	0,4	0,1
Lambayeque	100,0	67,8	10,8	9,0	11,9	0,4	0,1
Lima	100,0	60,7	25,9	7,1	5,9	0,3	0,1
Loreto	100,0	69,9	21,2	5,0	3,4	0,3	0,1
Madre de Dios	100,0	72,1	18,8	6,6	2,2	0,2	0,0
Moquegua	100,0	60,8	26,0	6,0	7,0	0,0	0,3
Pasco	100,0	69,0	16,7	8,4	5,7	0,1	0,1
Piura	100,0	67,5	12,1	7,6	12,6	0,2	0,1
Puno	100,0	71,9	13,7	6,9	7,0	0,4	0,1
San Martín	100,0	70,9	15,5	4,6	8,7	0,3	0,1
Tacna	100,0	63,1	25,6	4,9	6,0	0,4	0,0
Tumbes	100,0	70,2	8,8	9,0	11,7	0,1	0,1
Ucayali	100,0	70,4	20,4	5,9	3,0	0,2	0,1

Nota: Se excluye a las mujeres que no declararon el total de hijos tenidos nacidos vivos.
 Fuente: INEI - Censos Nacionales 2007 : XI de Población y VI de Vivienda.



Capítulo 2

Maternidad adolescente y Etnia

- 2.1 Incidencia de la maternidad adolescente según lengua materna aprendida en su niñez
 - 2.1.1 Lengua materna y nivel de educación alcanzado por las madres adolescentes
 - 2.1.2 Lengua materna y tenencia de seguro de salud de las madres adolescentes

Capítulo 2

Maternidad Adolescente y Etnia

2.1 Incidencia de la maternidad adolescente según lengua materna aprendida en su niñez

Al analizar la maternidad adolescente de acuerdo a la lengua materna aprendida en la niñez, se observa que más de la tercera parte (34,6%) de las adolescentes de 15 a 19 años que tienen como lengua materna una lengua de la amazonía ya son madres; le sigue las que tienen al quechua como lengua materna con 15,2%, aymara con 11,5% y finalmente castellano con el 11,1%.

Por área de residencia, en el área rural el 38,2% de las adolescentes que tienen como lengua materna una lengua de la amazonía ya experimentaron la maternidad, seguido de las que aprendieron castellano (18,8%), quechua (16,5%) y aymara (11,1%); en el área urbana, también en mayor proporción las adolescentes con lengua materna amazónica ya son madres (19,0%), le sigue las que tienen como lengua materna al quechua con el 13,2%, aymara con el 12,2% y castellano con el 9,5%.

CUADRO N° 2.1
PERÚ: MUJERES ADOLESCENTES DE 12 A 19 AÑOS DE EDAD POR CONDICIÓN DE MATERNIDAD, SEGÚN LENGUA MATERNA APRENDIDA EN LA NIÑEZ Y ÁREA DE RESIDENCIA, 2007
(Cifras absolutas)

Lengua materna / Área de residencia 1/	Total	12 a 19 años		Total	12 a 14 años		Total	15 a 19 años		Porcentaje de madres adolescentes		
		Madres adolescentes	Adolescentes no madres		Madres adolescentes	Adolescentes no madres		Madres adolescentes	Adolescentes no madres	Total	12 a 14	15 a 19
Total	2 200 284	160 172	2 040 112	872 710	4 556	868 154	1 327 574	155 616	1 171 958	7,3	0,5	11,7
Castellano	1 927 886	133 071	1 794 815	760 027	3 875	756 152	1 167 859	129 196	1 038 663	6,9	0,5	11,1
Quechua	222 857	20 251	202 606	92 969	508	92 461	129 888	19 743	110 145	9,1	0,5	15,2
Aymara	25 563	1 856	23 707	9 823	47	9 776	15 740	1 809	13 931	7,3	0,5	11,5
Otras lenguas nativas	23 978	4 994	18 984	9 891	126	9 765	14 087	4 868	9 219	20,8	1,3	34,6
Urbana	1 657 957	103 499	1 554 458	627 194	3 285	623 909	1 030 763	100 214	930 549	6,2	0,5	9,7
Castellano	1 570 879	95 411	1 475 468	598 658	3 022	595 636	972 221	92 389	879 832	6,1	0,5	9,5
Quechua	75 339	6 899	68 440	24 722	223	24 499	50 617	6 676	43 941	9,2	0,9	13,2
Aymara	7 375	665	6 710	2 127	25	2 102	5 248	640	4 608	9,0	1,2	12,2
Otras lenguas nativas	4 364	524	3 840	1 687	15	1 672	2 677	509	2 168	12,0	0,9	19,0
Rural	542 327	56 673	485 654	225 516	1 271	224 245	296 811	55 402	241 409	10,4	0,6	18,7
Castellano	357 007	37 660	319 347	161 369	853	160 516	195 638	36 807	158 831	10,5	0,5	18,8
Quechua	147 518	13 352	134 166	68 247	285	67 962	79 271	13 067	66 204	9,1	0,4	16,5
Aymara	18 188	1 191	16 997	7 696	22	7 674	10 492	1 169	9 323	6,5	0,3	11,1
Otras lenguas nativas	19 614	4 470	15 144	8 204	111	8 093	11 410	4 359	7 051	22,8	1,4	38,2

Nota: Se excluye a las mujeres que no declararon el total de hijos tenidos nacidos vivos.

1/ No incluye idioma extranjero ni sordomudo.

Fuente: INEI - Censos Nacionales 2007 : XI de Población y VI de Vivienda.

GRÁFICO N° 2.1
 PERÚ: INCIDENCIA DE LA MATERNIDAD ADOLESCENTE POR GRUPO DE EDAD,
 SEGÚN LENGUA MATERNA APRENDIDA EN LA NIÑEZ, 2007
 (Porcentaje)

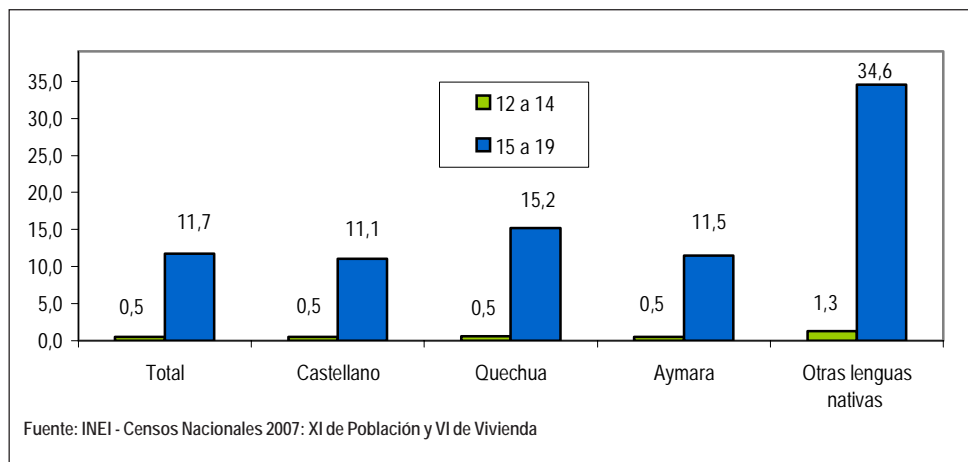
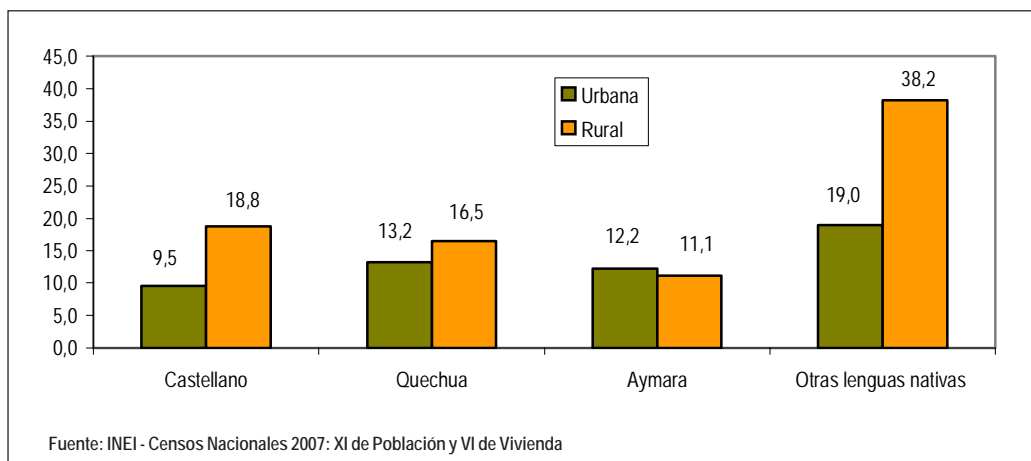


GRÁFICO N° 2.2
 PERÚ: MATERNIDAD ADOLESCENTE DE 15 A 19 AÑOS, POR AREA DE RESIDENCIA,
 SEGÚN LENGUA MATERNA APRENDIDA EN LA NIÑEZ, 2007
 (Porcentaje)



Al analizar la incidencia de la maternidad en el grupo de edad de 12 a 19 años en los departamentos de Loreto (14,9%), Ucayali (14,4%), San Martín (13,9%), Madre de Dios (13,7%), Amazonas (11,7%), Tumbes (10,0%), Ayacucho y Huánuco (9,0% en cada caso), se encuentra la mayor proporción de madres adolescentes.

Al interior de los departamentos, las adolescentes con lengua materna amazónica son las que ya experimentaron la maternidad: Ucayali (26,2%), Huancavelica (25,0%), San Martín (24,2%), Huánuco (23,7%), Junín (22,7%), y Loreto (21,2%), registran porcentajes superiores al promedio nacional que es 20,8%.

Las madres adolescentes que aprendieron quechua en

su niñez, predominan en los departamentos de: Madre de Dios (22,3%), Pasco (21,7%), San Martín (20,6%), Loreto (18,9%) y Ucayali (18,8%). Las que aprendieron el Aymara en sus primeros años de vida muestran mayores proporciones de maternidad adolescente en Amazonas (40,0%), Ucayali (25,0%), Cajamarca (17,6%), Ica (15,1%), Huancavelica (14,8%), Cusco (14,5%), Moquegua (13,5%), Tacna (13,3%) y San Martín (12,5%) entre otros.

En el caso de adolescentes con lengua materna el castellano, los departamentos con mayor incidencia de maternidad adolescente se encuentran en Loreto (14,5%), San Martín (13,8%), Ucayali (12,9%) y Madre de Dios (12,7%).

CUADRO N° 2.2
PERÚ: MATERNIDAD ADOLESCENTE DE 12 A 19 AÑOS DE EDAD POR LENGUA MATERNA
APRENDIDA EN LA NIÑEZ, SEGÚN DEPARTAMENTO, 2007
(Porcentaje respecto del total de cada lengua materna aprendida)

Departamento	Lengua materna aprendida 1/				
	Total	Castellano	Quechua	Aymara	Otra lengua nativa
Total	7,3	6,9	9,1	7,3	20,8
Amazonas	11,7	10,1	5,3	40,0	19,6
Áncash	6,5	6,1	7,4	4,5	6,7
Apurímac	6,9	4,1	8,6	10,8	14,3
Arequipa	4,7	4,1	11,4	10,8	2,9
Ayacucho	9,0	5,9	11,8	10,0	12,7
Cajamarca	8,5	8,5	7,5	17,6	18,6
Prov. Const. del Callao	6,3	6,2	9,7	10,7	4,9
Cusco	6,3	4,7	8,2	14,5	20,7
Huancavelica	7,5	5,6	9,0	14,8	25,0
Huánuco	9,0	8,4	10,9	5,6	23,7
Ica	7,4	7,2	16,3	15,1	0,0
Junín	7,4	6,5	14,7	8,8	22,7
La Libertad	7,3	7,3	10,0	4,8	5,6
Lambayeque	6,1	6,1	8,3	7,5	5,9
Lima	5,6	5,5	9,3	7,1	7,1
Loreto	14,9	14,5	18,9	0,0	21,2
Madre de Dios	13,7	12,7	22,3	8,3	20,4
Moquegua	6,3	5,7	9,4	13,5	0,0
Pasco	7,4	6,8	21,7	9,1	19,6
Piura	7,1	7,1	12,7	10,0	7,3
Puno	5,2	3,6	6,7	6,6	4,5
San Martín	13,9	13,8	20,6	12,5	24,2
Tacna	5,5	4,9	12,0	13,3	4,0
Tumbes	10,0	10,0	14,3	0,0	0,0
Ucayali	14,4	12,9	18,8	25,0	26,2

Nota: Se excluye a las mujeres que no declararon el total de hijos tenidos nacidos vivos.

1/ No incluye idioma extranjero ni sordomudo.

Fuente: INEI - Censos Nacionales 2007 : XI de Población y VI de Vivienda.

2.1.1 Lengua materna y nivel de educación alcanzado por las madres adolescentes

Una de los obstáculos de la maternidad en la adolescencia son las dificultades para compatibilizar la maternidad y la crianza del hijo con la educación y la inserción laboral. Las madres adolescentes obtienen bajos niveles educativos. Así, del total de madres adolescentes de 15 a 19 años que tienen como lengua materna una amazónica, el 72,2% alcanzaron estudiar a lo más algún año de educación primaria. De las madres adolescentes con lengua materna quechua el 51,9% lograron estudiar a lo más primaria.

Las madres adolescentes del área rural son las que menor nivel educativo han adquirido, esto sucede al margen de la lengua materna. Así, las madres adolescentes con lengua materna el castellano, el 59,4% ha logrado estudiar a lo más algún año de educación primaria; las que tienen como lengua materna al quechua o aymara el 60,4% y las que tienen como lengua materna una amazónica el 75,2%. Esta misma situación se observa al interior de los departamentos.

CUADRO N° 2.3
PERÚ: MADRES ADOLESCENTES POR NIVEL DE EDUCACIÓN ALCANZADO, SEGÚN
LENGUA MATERNA APRENDIDA EN LA NIÑEZ Y ÁREA DE RESIDENCIA, 2007
 (Porcentaje)

Lengua materna / Área de residencia 1/	Nivel de educación alcanzado											
	Total	12 a 19 años			Total	12 a 14 años			Total	15 a 19 años		
		Hasta primaria	Secun- daria	Superior		Hasta primaria	Secun- daria	Superior		Hasta primaria	Secun- daria	Superior
Total 1/	100,0	34,6	58,3	7,1	100,0	48,1	51,9	0,0	100,0	34,2	58,5	7,3
Castellano	100,0	30,3	61,5	8,2	100,0	44,9	55,1	0,0	100,0	29,8	61,7	8,5
Quechua/Aymara	100,0	52,2	46,0	1,8	100,0	63,6	36,4	0,0	100,0	51,9	46,3	1,8
Otra lengua nativa	100,0	72,4	27,2	0,5	100,0	79,4	20,6	0,0	100,0	72,2	27,3	0,5
Urbana	100,0	20,1	69,4	10,5	100,0	39,2	60,8	0,0	100,0	19,5	69,7	10,8
Castellano	100,0	18,7	70,3	11,0	100,0	38,0	62,0	0,0	100,0	18,1	70,6	11,4
Quechua/Aymara	100,0	36,1	59,9	4,0	100,0	52,8	47,2	0,0	100,0	35,5	60,3	4,1
Otra lengua nativa	100,0	47,3	49,2	3,4	100,0	73,3	26,7	0,0	100,0	46,6	49,9	3,5
Rural	100,0	61,1	37,9	1,0	100,0	71,0	29,0	0,0	100,0	60,9	38,1	1,0
Castellano	100,0	59,7	39,1	1,2	100,0	69,4	30,6	0,0	100,0	59,4	39,3	1,2
Quechua/Aymara	100,0	60,6	38,8	0,6	100,0	72,3	27,7	0,0	100,0	60,4	39,0	0,6
Otra lengua nativa	100,0	75,3	24,6	0,1	100,0	80,2	19,8	0,0	100,0	75,2	24,7	0,1

Nota: Se excluye a las mujeres que no declararon el total de hijos tenidos nacidos vivos.

1/ No incluye idioma extranjero ni sordomudo.

Fuente: INEI - Censos Nacionales 2007 : XI de Población y VI de Vivienda.

CUADRO N° 2.4
PERÚ: MADRES ADOLESCENTES POR LENGUA MATERNA APRENDIDA EN LA NIÑEZ Y NIVEL DE
EDUCACIÓN ALCANZADO, SEGÚN DEPARTAMENTO, 2007
 (Porcentaje)

Departamento	Total 1/	Castellano				Quechua/ Aymara				Otra lengua nativa			
		Total	Hasta primaria	Secun- daria	Superior	Total	Hasta primaria	Secun- daria	Superior	Total	Hasta primaria	Secun- daria	Superior
Total	160 172	100,0	30,3	61,5	8,2	100,0	52,2	46,0	1,8	100,0	72,4	27,2	0,5
Amazonas	3 707	100,0	52,9	44,1	3,0	100,0	66,7	33,3	0,0	100,0	78,3	21,6	0,1
Áncash	5 602	100,0	24,5	62,7	12,8	100,0	63,7	34,4	1,9	100,0	25,0	50,0	25,0
Apurímac	2 497	100,0	13,5	77,2	9,4	100,0	47,5	51,4	1,1	100,0	50,0	50,0	0,0
Arequipa	4 149	100,0	10,9	69,5	19,7	100,0	40,6	51,0	8,3	100,0	0,0	100,0	0,0
Ayacucho	4 710	100,0	17,3	74,3	8,3	100,0	54,6	44,6	0,7	100,0	87,5	12,5	0,0
Cajamarca	10 083	100,0	62,2	35,4	2,4	100,0	74,1	22,2	3,7	100,0	75,8	24,2	0,0
Prov. Const. del Callao	4 027	100,0	10,0	74,4	15,6	100,0	26,0	65,0	8,9	100,0	33,3	66,7	0,0
Cusco	6 230	100,0	21,4	71,2	7,4	100,0	54,6	44,5	1,0	100,0	68,3	31,7	0,0
Huancavelica	3 046	100,0	28,3	66,6	5,1	100,0	61,2	38,5	0,2	100,0	50,0	50,0	0,0
Huánuco	6 111	100,0	46,8	50,6	2,7	100,0	78,8	21,0	0,2	100,0	69,7	30,3	0,0
Ica	4 061	100,0	11,0	78,6	10,4	100,0	41,8	56,9	1,3	0,0	0,0	0,0	0,0
Junín	7 757	100,0	27,5	65,4	7,2	100,0	58,9	39,0	2,1	100,0	75,2	24,6	0,2
La Libertad	9 809	100,0	44,4	46,7	8,9	100,0	69,2	30,8	0,0	100,0	62,5	37,5	0,0
Lambayeque	5 742	100,0	30,8	61,3	7,9	100,0	75,3	24,1	0,6	100,0	37,5	62,5	0,0
Lima	34 366	100,0	11,6	76,2	12,3	100,0	34,5	61,1	4,3	100,0	28,8	61,5	9,6
Loreto	12 157	100,0	44,4	54,0	1,6	100,0	77,8	21,1	1,1	100,0	79,1	20,8	0,1
Madre de Dios	1 200	100,0	11,7	75,8	12,4	100,0	34,2	59,0	6,8	100,0	44,2	53,5	2,3
Moquegua	689	100,0	9,1	65,6	25,2	100,0	20,4	64,1	15,5	0,0	0,0	0,0	0,0
Pasco	1 832	100,0	32,9	62,5	4,6	100,0	77,7	22,3	0,0	100,0	71,5	27,7	0,7
Piura	9 965	100,0	40,4	51,1	8,5	100,0	33,3	55,6	11,1	100,0	43,8	43,8	12,5
Puno	5 563	100,0	11,8	78,2	10,0	100,0	38,1	60,2	1,6	100,0	50,0	50,0	0,0
San Martín	8 548	100,0	52,9	45,0	2,1	100,0	81,7	18,3	0,0	100,0	75,0	25,0	0,0
Tacna	1 209	100,0	7,5	77,2	15,4	100,0	26,8	69,3	3,9	100,0	0,0	100,0	0,0
Tumbes	1 494	100,0	15,5	75,1	9,5	100,0	0,0	100,0	0,0	0,0	0,0	0,0	0,0
Ucayali	5 618	100,0	28,2	67,9	4,0	100,0	61,1	36,1	2,8	100,0	63,3	35,8	0,9

Nota: Se excluye a las mujeres que no declararon el total de hijos tenidos nacidos vivos.

1/ No incluye idioma extranjero ni sordomudo.

Fuente: INEI - Censos Nacionales 2007 : XI de Población y VI de Vivienda.

2.1.2 Lengua materna y tenencia de seguro de salud de las madres adolescentes

Según el Censo del 2007, del total de madres adolescentes, sólo 51 mil 682 que representa el 32,3% cuentan con un seguro de salud, mientras que 108 mil 490 lo que equivale al 67,7% están desprotegidas.

De acuerdo a la lengua materna aprendida en la niñez, el 43,4% con lengua materna amazónica tienen seguro de salud, seguida de las que tienen lengua materna quechua/aymara con 36,3% y castellano 31,2%.

Las niñas madres (de 12 a 14 años de edad), el 45,7% cuentan con algún seguro de salud. De ellas las que tienen como lengua materna una amazónica el 63,5% cuentan con seguro de salud, 46,7% de las que aprendieron quechua /aymara y 45,0% castellano.

En once departamentos, las madres adolescentes con seguro de salud supera al promedio nacional (32,3%): Ayacucho (51,5%), Loreto (47,0%), Cusco (45,1%), Ucayali (43,2%), Lambayeque (42,9%), Tumbes (42,9%), Huánuco (42,5%), Apurímac (41,3%), Cajamarca (38,0%), Piura (33,7%) y San Martín (33,0%).

Según lengua materna aprendida en la niñez, son las madres adolescentes que aprendieron una lengua de la amazonía, las que en mayor proporción accedieron al seguro de salud. Así, en Cusco el 76,4%, Madre de Dios el 58,1%, Piura el 56,3%, Ucayali el 54,2%, Loreto el 51,9%, Áncash, Apurímac y Ayacucho (50,0% en cada caso) y Huánuco el 48,5%.

CUADRO N° 2.5
PERÚ: MADRES ADOLESCENTES POR CONDICIÓN DE TENENCIA DE SEGURO DE SALUD,
SEGÚN LENGUA MATERNA APRENDIDA EN LA NIÑEZ Y ÁREA DE RESIENCIA, 2007
(Porcentaje)

Lengua aprendida en la niñez/Área de residencia	Total	Total			12 a 14			15 a 19		
		Total	Con algún seguro	Sin seguro de salud	Total	Con algún seguro	Sin seguro de salud	Total	Con algún seguro	Sin seguro de salud
Total 1/	160 172	100,0	32,3	67,7	100,0	45,7	54,3	100,0	31,9	68,1
Castellano	133 071	100,0	31,2	68,8	100,0	45,0	55,0	100,0	30,8	69,2
Quechua/Aymara	20 251	100,0	36,3	63,7	100,0	46,7	53,3	100,0	36,0	64,0
Otra lengua nativa	6 850	100,0	43,4	56,6	100,0	63,5	36,5	100,0	42,8	57,2
Urbana	103 499	100,0	29,6	70,4	100,0	43,5	56,5	100,0	29,2	70,8
Castellano	95 411	100,0	29,6	70,4	100,0	44,0	56,0	100,0	29,2	70,8
Quechua/Aymara	6 899	100,0	28,6	71,4	100,0	35,9	64,1	100,0	28,4	71,6
Otra lengua nativa	1 189	100,0	46,4	53,6	100,0	73,3	26,7	100,0	45,6	54,4
Rural	56 673	100,0	37,1	62,9	100,0	51,5	48,5	100,0	36,7	63,3
Castellano	37 660	100,0	35,1	64,9	100,0	48,7	51,3	100,0	34,8	65,2
Quechua/Aymara	13 352	100,0	40,2	59,8	100,0	55,4	44,6	100,0	39,9	60,1
Otra lengua nativa	5 661	100,0	43,0	57,0	100,0	62,2	37,8	100,0	42,5	57,5

Nota: No incluye idioma extranjero ni sordomudo

1/ Excluye a las mujeres que no declararon el total de hijos nacidos vivos tenidos.

Fuente: INEI - Censos Nacionales 2007: XI de Población y VI de Vivienda.

CUADRO N° 2.6
PERÚ: MADRES ADOLESCENTES POR LENGUA MATERNA APRENDIDA EN LA NIÑEZ Y
CONDICIÓN DE TENENCIA DE SEGURO DE SALUD, SEGÚN DEPARTAMENTO, 2007
(Porcentaje)

Departamento	Total 1/			Castellano			Quechua			Aymara			Otras lenguas nativas		
	Total	Con Algún seguro de salud	Sin seguro de salud	Total	Con Algún seguro de salud	Sin seguro de salud	Total	Con Algún seguro de salud	Sin seguro de salud	Total	Con Algún seguro de salud	Sin seguro de salud	Total	Con Algún seguro de salud	Sin seguro de salud
Total	100,0	32,3	67,7	100,0	31,2	68,8	100,0	37,9	62,1	100,0	17,9	82,1	100,0	43,4	56,6
Amazonas	100,0	29,0	71,0	100,0	30,3	69,7	100,0	-	100,0	100,0	50,0	50,0	100,0	25,8	74,2
Áncash	100,0	21,7	78,3	100,0	20,1	79,9	100,0	24,7	75,3	100,0	-	100,0	100,0	50,0	50,0
Apurímac	100,0	41,3	58,7	100,0	37,6	62,4	100,0	42,3	57,7	100,0	75,0	25,0	100,0	50,0	50,0
Arequipa	100,0	27,8	72,2	100,0	26,7	73,3	100,0	32,5	67,5	100,0	21,8	78,2	100,0	40,0	60,0
Ayacucho	100,0	51,5	48,5	100,0	41,4	58,6	100,0	55,8	44,2	100,0	33,3	66,7	100,0	50,0	50,0
Cajamarca	100,0	38,0	62,0	100,0	38,1	61,9	100,0	29,2	70,8	100,0	66,7	33,3	100,0	21,2	78,8
Prov. Const. del Callao	100,0	27,9	72,1	100,0	28,2	71,8	100,0	18,3	81,7	100,0	25,0	75,0	100,0	16,7	83,3
Cusco	100,0	45,1	54,9	100,0	33,3	66,7	100,0	52,0	48,0	100,0	33,3	66,7	100,0	76,4	23,6
Huancavelica	100,0	30,3	69,7	100,0	31,1	68,9	100,0	30,0	70,0	100,0	25,0	75,0	100,0	-	100,0
Huánuco	100,0	42,5	57,5	100,0	38,6	61,4	100,0	52,8	47,2	100,0	50,0	50,0	100,0	48,5	51,5
Ica	100,0	23,6	76,4	100,0	23,7	76,3	100,0	19,0	81,0	100,0	63,6	36,4	100,0	-	-
Junín	100,0	18,6	81,4	100,0	16,2	83,8	100,0	17,4	82,6	100,0	33,3	66,7	100,0	34,8	65,2
La Libertad	100,0	31,2	68,8	100,0	31,2	68,8	100,0	41,7	58,3	100,0	-	100,0	100,0	12,5	87,5
Lambayeque	100,0	42,9	57,1	100,0	42,6	57,4	100,0	54,5	45,5	100,0	66,7	33,3	100,0	25,0	75,0
Lima	100,0	24,1	75,9	100,0	24,5	75,5	100,0	15,8	84,2	100,0	18,0	82,0	100,0	17,3	82,7
Loreto	100,0	47,0	53,0	100,0	46,4	53,6	100,0	54,4	45,6	100,0	-	-	100,0	51,9	48,1
Madre de Dios	100,0	28,3	71,8	100,0	29,0	71,0	100,0	15,8	84,2	100,0	-	100,0	100,0	58,1	41,9
Moquegua	100,0	29,8	70,2	100,0	30,5	69,5	100,0	32,5	67,5	100,0	19,4	80,6	100,0	-	-
Pasco	100,0	24,0	76,0	100,0	23,1	76,9	100,0	23,7	76,3	100,0	-	100,0	100,0	35,0	65,0
Piura	100,0	33,7	66,3	100,0	33,7	66,3	100,0	12,5	87,5	100,0	100,0	-	100,0	56,3	43,8
Puno	100,0	18,1	81,9	100,0	19,1	80,9	100,0	18,8	81,2	100,0	16,0	84,0	100,0	-	100,0
San Martín	100,0	33,0	67,0	100,0	33,0	67,0	100,0	40,0	60,0	100,0	-	100,0	100,0	31,3	68,8
Tacna	100,0	27,0	73,0	100,0	28,1	71,9	100,0	9,1	90,9	100,0	23,8	76,2	100,0	-	100,0
Tumbes	100,0	42,9	57,1	100,0	43,0	57,0	100,0	-	100,0	100,0	-	-	100,0	-	-
Ucayali	100,0	43,2	56,8	100,0	40,5	59,5	100,0	24,2	75,8	100,0	33,3	66,7	100,0	54,2	45,8

Nota: Se excluye a las mujeres que no declararon el total de hijos tenidos nacidos vivos.

1/ No incluye idioma extranjero ni sordomudo.

Fuente: INEI - Censos Nacionales 2007 : XI de Población y VI de Vivienda.

Capítulo 3

Maternidad adolescente y Educación

- 3.1 Maternidad y educación
- 3.2 Capital educativo alcanzado por las madres adolescentes
 - 3.2.1 Nivel de educación alcanzado por área de residencia
 - 3.2.2 Nivel de educación alcanzado por las madres adolescentes a nivel departamental
- 3.3 Maternidad adolescente y asistencia escolar
 - 3.3.1 Asistencia escolar por área de residencia
 - 3.3.2 Asistencia escolar por departamentos
- 3.4 Maternidad adolescente y condición de alfabetismo
 - 3.4.1 Incidencia del analfabetismo en las adolescentes por área de residencia
 - 3.4.2 Incidencia del analfabetismo de las adolescentes por departamentos

Capítulo 3

Maternidad Adolescente y Educación

3.1 Maternidad y educación

La maternidad adolescente es un fenómeno preocupante en el Perú, tanto por las dimensiones que ha adquirido en los últimos años como por la situación de desventaja que configura para las mujeres jóvenes. Una de las consecuencias de la maternidad en la adolescencia es la baja adquisición de educación, ya que constituye un obstáculo para la acumulación de capital educativo, debido al tiempo que debe dedicar a la crianza de hijo, y esto interfiere con la dedicación a los estudios o en la participación del mercado laboral.

3.2 Capital educativo alcanzado por las madres adolescentes

Más de la mitad (58,3%) de las madres adolescentes entre 12 a 19 años de edad alcanzaron a estudiar algún

año de educación secundaria y cerca de una tercera parte (31,2%) tienen a lo más algún año de educación primaria; el resto, es decir, el 4,5% alcanzó a estudiar educación superior no universitaria incompleta, el 2,6% superior universitaria incompleta.

En cambio, las adolescentes que no han experimentado aún la maternidad presentan mayor capital educativo. Así, el 63,8% tienen educación secundaria, siendo 5,5 puntos porcentuales más que las adolescentes madres; el 24,9% cuenta con educación primaria, el 5,0% tienen estudios de educación superior no universitaria incompleta y el 4,9% educación universitaria incompleta, siendo superior que la proporción alcanzada por las madres adolescentes.

CUADRO N° 3.1
PERÚ: NIVEL DE EDUCACIÓN ALCANZADO DE LAS MUJERES ADOLESCENTES DE
12 A 19 AÑOS DE EDAD POR CONDICIÓN DE MATERNIDAD, 1993 Y 2007

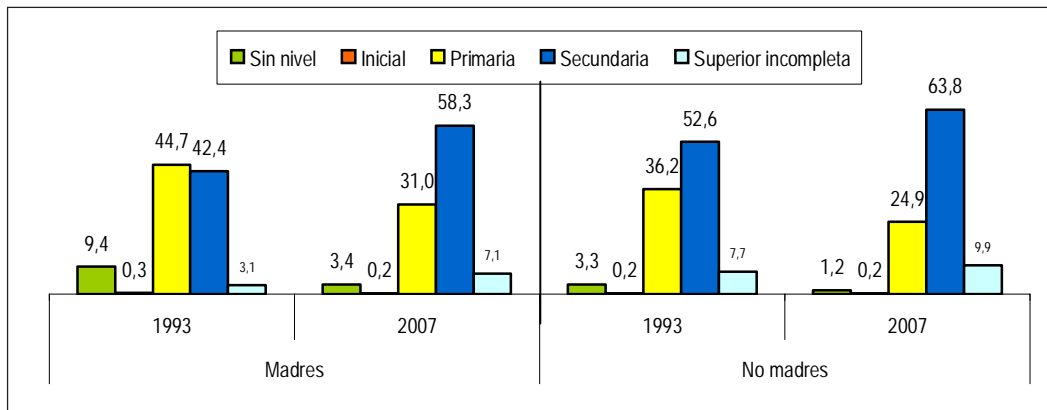
Nivel de educación	1993 a/				2007 a/				Variación intercensal (%)	
	Madres		No madres		Madres		No madres		Madres	No madres
	Absoluto	%	Absoluto	%	Absoluto	%	Absoluto	%		
Total 1/	140 004	100,0	1 704 481	100,0	160 258	100,0	2 043 090	100,0	14,5	19,9
Sin nivel	13 180	9,4	56 480	3,3	5 410	3,4	25 393	1,2	-59,0	-55,0
Inicial	458	0,3	4 120	0,2	380	0,2	5 075	0,2	-17,0	23,2
Primaria	62 615	44,7	616 856	36,2	49 725	31,0	509 309	24,9	-20,6	-17,4
Secundaria	59 423	42,4	896 046	52,6	93 364	58,3	1 302 474	63,8	57,1	45,4
Sup. no universitaria incompleta	2 658	1,9	75 166	4,4	7 161	4,5	101 037	5,0	169,4	34,4
Sup. no universitaria completa	502	0,4	8 246	0,5	0	0,0	0	0,0	-100,0	-100,0
Sup. universitaria incompleta	1 168	0,8	47 567	2,8	4 218	2,6	99 802	4,9	261,1	109,8

1/ Excluye a las madres adolescentes que no declararon su nivel de educación alcanzado.

a/ Se excluye a las mujeres que no declararon el total de hijos tenidos nacidos vivos.

Fuente: INEI Censos Nacionales de Población y Vivienda, 1993 y 2007.

GRÁFICO N° 3.1
PERÚ: NIVEL EDUCATIVO DE LAS ADOLESCENTES DE 12 A 19 AÑOS DE EDAD POR
CONDICIÓN DE MATERNIDAD, 1993 y 2007



El Censo del 2007 registró 4 mil 562 niñas madres de 12 a 14 años de edad, de ellas 2 mil 368 lograron estudiar algún año de educación secundaria (51,9%); las que cuentan con educación primaria es el 42,9%; el 4,5% madres de este grupo de edad que están excluidas del sistema educativo (204), esto quiere decir, no tienen ningún nivel educativo y el 0,7% tiene educación inicial (32).

En el grupo de edad de 15 a 19 años, las madres adolescentes llegan a 155 mil 696 adolescentes en el Censo del 2007. Más de la mitad alcanzó a estudiar algún año de educación secundaria (58,4%), es decir, 90 mil 996 adolescentes. El 30,9% logró estudiar a lo más educación primaria, el 4,6% estudiaron educación superior no universitaria incompleta, 2,7% superior universitaria incompleta.

Al comparar con las no madres, estas presentan niveles educativos más altos, ya que el 56,7% cuenta con algún año de educación secundaria, superior en 4,8 puntos porcentuales que las madres (51,9%), con algún año de educación primaria el 41,8% y el 1,1% de no madres no tiene nivel educativo a diferencia de las madres (4,5%) que representan cuatro veces más.

Las adolescentes no madres de este grupo de edad presentan mejores niveles educativos que sus pares madres; así el 69,0% lograron estudiar educación secundaria, el 8,6% superior no universitaria incompleta y el 8,5% superior universitaria incompleta, cifras mayores en 10,6, en 4,0 y 5,8 puntos porcentuales, respectivamente.

CUADRO N° 3.2
PERÚ: NIVEL DE EDUCACIÓN ALCANZADO DE LAS MUJERES ADOLESCENTES DE 12 A 19 AÑOS DE
EDAD POR CONDICIÓN DE MATERNIDAD, SEGÚN GRUPOS DE EDAD, 1993 Y 2007

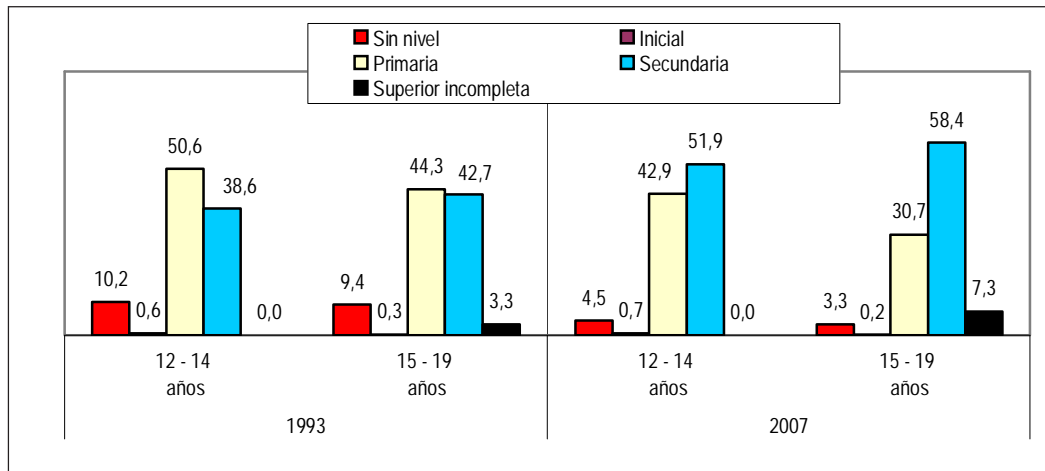
Nivel educativo 1/	1993 a/				2007 a/			
	Madres		No madres		Madres		No madres	
	Absoluto	%	Absoluto	%	Absoluto	%	Absoluto	%
12 a 14 años	9 390	100,0	745 923	100,0	4 562	100,0	869 367	100,0
Sin nivel	960	10,2	25 635	3,5	204	4,5	9 831	1,1
Inicial	55	0,6	2 416	0,3	32	0,7	3 020	0,4
Primaria	4 747	50,6	396 973	53,2	1 958	42,9	363 571	41,8
Secundaria	3 628	38,6	320 899	43,0	2 368	51,9	492 945	56,7
15 - 19 años	130 614	100,0	958 558	100,0	155 696	100,0	1 173 723	100,0
Sin nivel	12 220	9,4	30 845	3,2	5 206	3,3	15 562	1,3
Inicial	403	0,3	1 704	0,2	348	0,2	2 055	0,2
Primaria	57 868	44,3	219 883	22,9	47 767	30,7	145 738	12,4
Secundaria	55 795	42,7	575 147	60,0	90 996	58,4	809 529	69,0
Sup. no universitaria incompleta	2 658	2,0	75 166	7,8	7 161	4,6	101 037	8,6
Sup. no universitaria completa	502	0,4	8 246	0,9	0	0,0	0	0,0
Sup. universitaria incompleta	1 168	0,9	47 567	5,0	4 218	2,7	99 802	8,5

1/ Excluye a las madres adolescentes que no declararon su nivel de educación alcanzado.

a/ Se excluye a las mujeres que no declararon el total de hijos tenidos nacidos vivos.

Fuente: INEI Censos Nacionales de Población y Vivienda, 1993 y 2007.

GRÁFICO N° 3.2
PERÚ: MADRES ADOLESCENTES POR GRUPOS DE EDAD, SEGÚN
NIVEL EDUCATIVO ALCANZADO, 1993 Y 2007



3.2.1 Nivel de educación alcanzado por área de residencia

Las madres adolescentes del área urbana lograron mejores niveles educativos que las del área rural. Así, mientras el 69,4% del área urbana, tienen educación secundaria, las del área rural el 37,9% lograron este nivel educativo. El 18,7% del área urbana alcanzaron estudiar a lo más algún año de educación primaria, mientras que las del área rural el 54,2% tienen este nivel educativo.

El 6,6% de las madres adolescentes del área urbana tienen algún año de educación superior no universitaria incompleta y el 3,9% superior universitaria incompleta; mientras que las adolescentes madres del área rural que tienen estudios superiores no universitario incompleta es solamente el 0,7% y superior universitaria incompleta el 0,2%.

CUADRO N° 3.3
PERÚ: NIVEL DE EDUCACIÓN ALCANZADO DE LAS MUJERES ADOLESCENTES DE 12 A 19 AÑOS DE EDAD
POR CONDICIÓN DE MATERNIDAD, SEGÚN ÁREA DE RESIDENCIA, 1993 Y 2007

Nivel educativo 1/	1993 a/				2007 a/			
	Madres		No madres		Madres		No madres	
	Absoluto	%	Absoluto	%	Absoluto	%	Absoluto	%
Urbana	82 678	100,0	1 263 822	100,0	103 549	100,0	1 556 563	100,0
Sin nivel	3 133	3,8	16 077	1,3	1 408	1,4	11 891	0,8
Inicial	248	0,3	2 681	0,2	230	0,2	4 015	0,3
Primaria	26 731	32,3	328 529	26,0	19 196	18,5	277 412	17,8
Secundaria	48 470	58,6	789 437	62,5	71 888	69,4	1 071 331	68,8
Sup. no universitaria incompleta	2 495	3,0	72 302	5,7	6 771	6,6	94 854	6,1
Sup. no universitaria completa	484	0,6	8 064	0,6	0	0,0	0	0,0
Sup. universitaria incompleta	1 117	1,4	46 732	3,7	4 056	3,9	97 060	6,2
Rural	57 326	100,0	440 659	100,0	56 709	100,0	486 527	100,0
Sin nivel	10 047	17,5	40 403	9,2	4 002	7,1	13 502	2,8
Inicial	210	0,4	1 439	0,3	150	0,3	1 060	0,2
Primaria	35 884	62,6	288 327	65,4	30 529	53,8	231 897	47,7
Secundaria	10 953	19,1	106 609	24,2	21 476	37,9	231 143	47,5
Sup. no universitaria incompleta	163	0,3	2 864	0,6	390	0,7	6 183	1,3
Sup. no universitaria completa	18	0,0	182	0,0	0	0,0	0	0,0
Sup. universitaria incompleta	51	0,1	835	0,2	162	0,2	2 742	0,5

1/ Excluye a las madres adolescentes que no declararon su nivel de educación alcanzado.

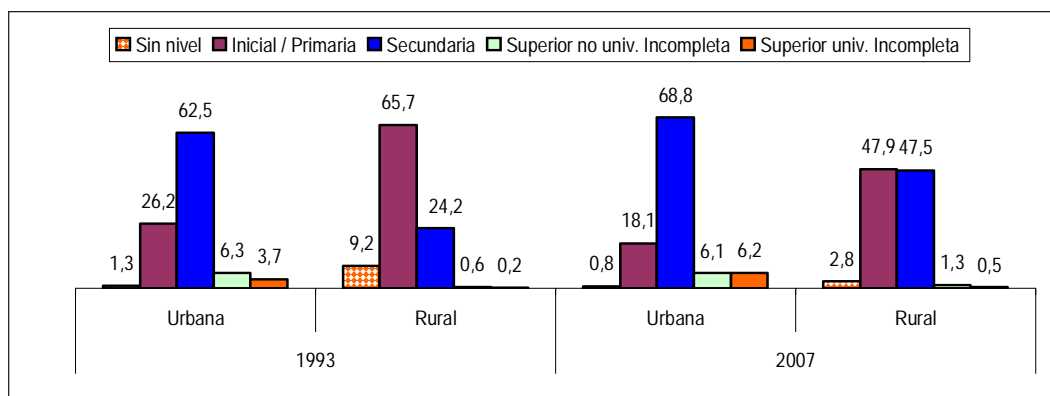
a/ Se excluye a las mujeres que no declararon el total de hijos tenidos nacidos vivos.

Fuente: INEI Censos Nacionales de Población y Vivienda, 1993 y 2007.

Las adolescentes que no son aún madres obtienen mejores niveles educativos que las madres adolescentes, esto se observa tanto en el área urbana como la rural. Así, el 68,8% de las adolescentes no madres del área urbana y el área rural el 47,5%, tienen educación

secundaria. En el área urbana las que lograron tener algún año de estudios de educación superior no universitaria incompleta es el 6,1% y universitaria incompleta el 6,2% y en el área rural, el 1,3% y 0,6%, respectivamente.

GRÁFICO N° 3.3
PERÚ: ADOLESCENTES NO MADRES DE 12 A 19 AÑOS DE EDAD POR ÁREA DE RESIDENCIA, SEGÚN NIVEL DE EDUCACIÓN ALCANZADO, 1993 Y 2007



3.2.2 Nivel de educación alcanzado por las madres adolescentes a nivel departamental

A nivel de departamentos, se observa las diferencias en el nivel educativo logrado de las madres adolescentes

con las no madres, así una vez más se constata que la maternidad precoz es un obstáculo para lograr mejores niveles educativos. Así, en la mayoría de ellos, las adolescentes no madres en porcentajes superiores a las madres adolescentes lograron estudiar educación secundaria o tienen estudios superiores.

CUADRO N° 3.4
PERÚ: MUJERES ADOLESCENTES DE 12 A 19 AÑOS DE EDAD POR NIVEL EDUCATIVO APROBADO Y CONDICIÓN DE MATERNIDAD, SEGÚN DEPARTAMENTO, 2007
(Porcentaje respecto del total de cada departamento)

Departamento	Nivel educativo 1/							
	Sin nivel / Inicial		Primaria		Secundaria		Superior	
	Madres	No madres	Madres	No madres	Madres	No madres	Madres	No madres
Total	3,6	1,4	31	24,9	58,3	63,8	7,1	9,9
Amazonas	5,9	2,7	54,1	43,8	37,8	50,6	2,2	2,9
Áncash	6,9	2,6	30,5	30,4	53,4	58,5	9,2	8,6
Apurímac	5,3	1,3	34,6	31,2	57,1	63,2	2,9	4,3
Arequipa	1,9	1,0	15,2	16,0	65,6	66,5	17,3	16,5
Ayacucho	3,7	1,2	39,7	35,2	53,5	58,9	3,0	4,6
Cajamarca	6,7	2,5	55,6	45,5	35,3	48,4	2,4	3,6
Prov. Const. del Callao	1,1	1,2	9,5	15,9	74,0	69,9	15,4	13,1
Cusco	5,0	1,3	36,2	29,3	55,2	62,3	3,6	7,1
Huancavelica	4,1	1,2	46,7	38,7	47,4	57,5	1,8	2,6
Huánuco	7,8	2,6	47,9	40,1	42,3	52,4	2,0	4,9
Ica	0,8	0,7	11,3	15,7	77,8	70,6	10,0	12,9
Junín	3,7	1,0	31,9	22,5	58,5	67,1	5,9	9,4
La Libertad	7,2	3,2	37,2	30,7	46,7	55,6	8,9	10,5
Lambayeque	3,4	1,7	28,8	26,4	60,1	60,4	7,7	11,5
Lima	0,9	0,9	11,7	14,2	75,5	71,5	11,9	13,4
Loreto	3,8	1,8	44,1	36,9	50,6	57,2	1,5	4,1
Madre de Dios	1,2	1,1	14,9	19,0	72,4	68,8	11,5	11,1
Moquegua	1,2	1,0	10,3	14,1	65,3	69,4	23,2	15,5
Pasco	3,5	1,1	34,6	22,1	57,8	68,2	4,1	8,6
Piura	4,2	2,2	36,3	32,4	51,1	56,1	8,4	9,3
Puno	1,7	0,7	27,9	22,7	66,0	69,6	4,4	7,
San Martín	3,4	1,5	50,0	34,8	44,6	57,9	2,0	5,8
Tacna	0,8	0,9	9,9	14,9	75,8	70,1	13,5	14,1
Tumbes	0,9	1,2	14,6	19,0	75,1	70,6	9,4	9,1
Ucayali	4,6	1,5	31,0	26,8	61,1	65,2	3,3	6,5

Nota: Se excluye a las mujeres que no declararon el total de hijos tenidos nacidos vivos.
a/ Se excluye a las mujeres que no declararon el total de hijos tenidos nacidos vivos.
Fuente: INEI Censos Nacionales de XI de Población y VI de Vivienda, 2007.

En la mayoría de los departamentos la proporción de adolescentes no madres con estudios superiores supera a las madres adolescentes, con excepción de Moquegua, Arequipa, Provincia Constitucional del Callao, Ancash Madre de Dios y Tumbes, donde proporcionalmente hay más madres adolescentes con educación superior.

Más del 70,0% de las madres adolescentes de los departamentos de: Ica (77,8%), Tacna (75,8%), Lima (75,5%), Tumbes (75,1%), Provincia Constitucional del Callao (74,0%) y Madre de Dios (72,4%) alcanzaron a estudiar educación secundaria.

GRÁFICO N° 3.4
PERÚ: MUJERES ADOLESCENTES DE 12 A 19 AÑOS QUE ALCANZARON A ESTUDIAR EDUCACIÓN PRIMARIA POR CONDICIÓN DE MATERNIDAD, SEGÚN DEPARTAMENTOS, 2007

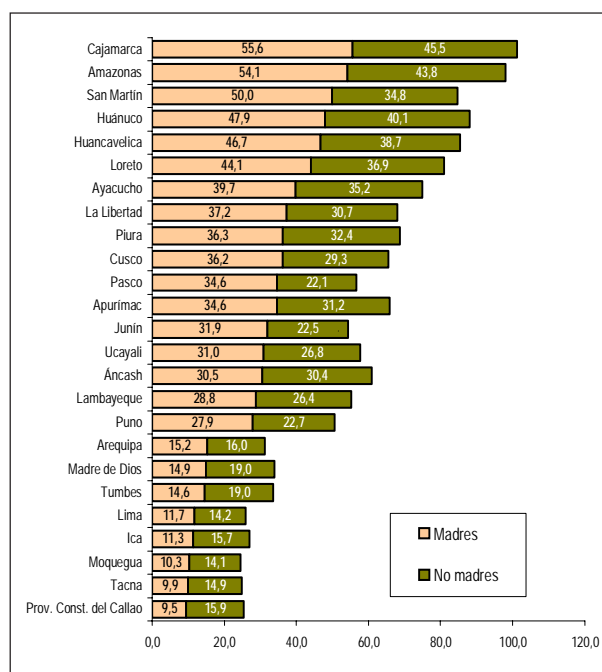
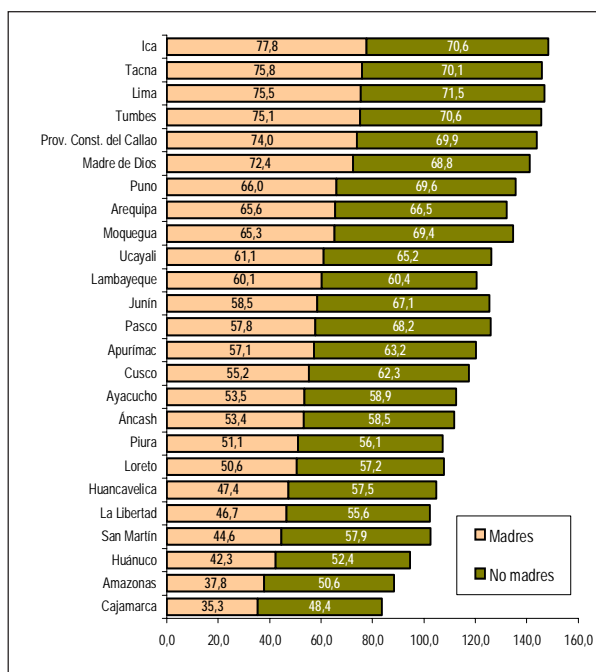


GRÁFICO N° 3.5
PERÚ: MUJERES ADOLESCENTES DE 12 A 19 AÑOS QUE ALCANZARON ESTUDIAR EDUCACIÓN SECUNDARIA POR CONDICIÓN DE MATERNIDAD, SEGÚN DEPARTAMENTOS, 2007



Fuente: INEI - Censos Nacionales 2007: XI de Población y VI de Vivienda.

3.3 Maternidad adolescente y asistencia escolar

La maternidad en la adolescencia es una de las causas principales para no continuar con los estudios. Por otro lado, el matrimonio o la unión a temprana edad, repercute en la formación académica de las adolescentes, al interrumpir el desarrollo normal abandonando la escuela.

La situación de las jóvenes sin educación es más vulnerable, por esa misma falta de preparación y va

acompañada de otros factores socioeconómicos, como la desintegración familiar, la pobreza y la falta de acceso a los sistemas de salud.

De acuerdo a los resultados del Censo 2007, solamente el 13,1% de madres adolescentes asisten al colegio (20 mil 914), el resto que son la mayoría no lo hacen. Al comparar con asistencia de las adolescentes no madres, se observa que la mayoría de ellas (80,4%), es decir, 1 millón 642 mil 21 adolescentes asisten al colegio.

CUADRO N° 3.5
PERÚ: ASISTENCIA ESCOLAR DE LAS MUJERES ADOLESCENTES DE 12 A 19
AÑOS DE EDAD POR CONDICIÓN DE MATERNIDAD, SEGÚN ÁREA
DE RESIDENCIA Y GRUPOS DE EDAD, 1993 Y 2007

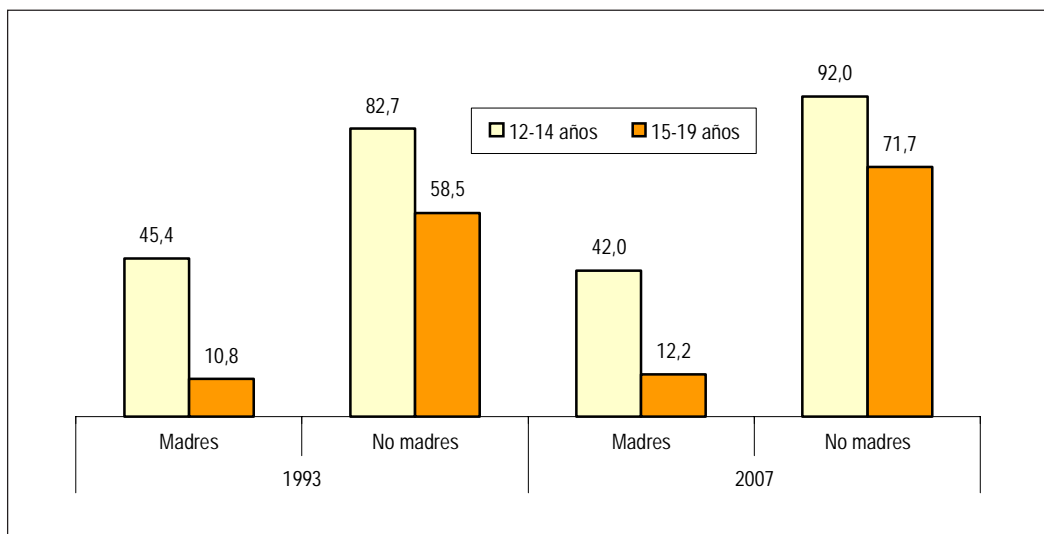
Área de residencia / Grupo de edad	Censo 1993 a/						Censo 2007 a/					
	Absoluto				Tasa de asistencia		Absoluto				Tasa de asistencia	
	Madres		No madres		Madres	No madres	Madres		No madres		Madres	No madres
	Asisten	No asisten	Asisten	No asisten			Asisten	No asisten	Asisten	No asisten		
Total 1/	18 831	124 139	1 206 767	538465	13,2	69,1	20 914	139 344	1 642 021	401069	13,1	80,4
12-14 años	4378	5267	634004	132319	45,4	82,7	1917	2645	800109	69258	42,0	92,0
15-19 años	14453	118872	572763	406146	10,8	58,5	18997	136699	841912	331811	12,2	71,7
Urbana	13 519	70513	954 579	335414	16,1	74,0	17 614	51618	1 300 373	256190	17,0	83,5
12-14 años	2971	3259	464169	62752	47,7	88,1	1556	1735	591704	33035	47,3	94,7
15-19 años	10548	67254	490410	272662	13,6	64,3	16058	84200	708669	223155	16,0	76,1
Rural	5 312	53626	252 188	203051	9,0	55,4	3 300	53409	341 648	144879	5,8	70,2
12-14 años	1407	2008	169835	69567	41,2	70,9	361	910	208405	36223	28,4	85,2
15-19 años	3905	51618	82353	133484	7,0	38,2	2939	52499	133243	108656	5,3	55,1

1/ Se excluye a las mujeres que no declararon el total de hijos tenidos nacidos vivos.
Fuente: INEI Censos Nacionales de Población y Vivienda, 1993 y 2007.

Por grupos de edad hay diferencias marcadas en la asistencia escolar entre las adolescentes madres con la son madres. Así, las madres adolescentes de 12 a 14 años que continúan estudiando llega al 42,0% y las de 15 a 19 años al 12,2%, lo que evidencia, que el

embarazo en la adolescencia es un impedimento para continuar los estudios. En cambio, las adolescentes no madres en su mayoría, asisten al colegio, tanto en el grupo de 12 a 14 años (92,0%), como en el grupo de 15 a 19 años (71,7%).

GRÁFICO N° 3.6
PERÚ: ASISTENCIA ESCOLAR DE LAS ADOLESCENTES DE 12 A 19 AÑOS DE EDAD
POR CONDICIÓN DE MATERNIDAD, 1993 Y 2007

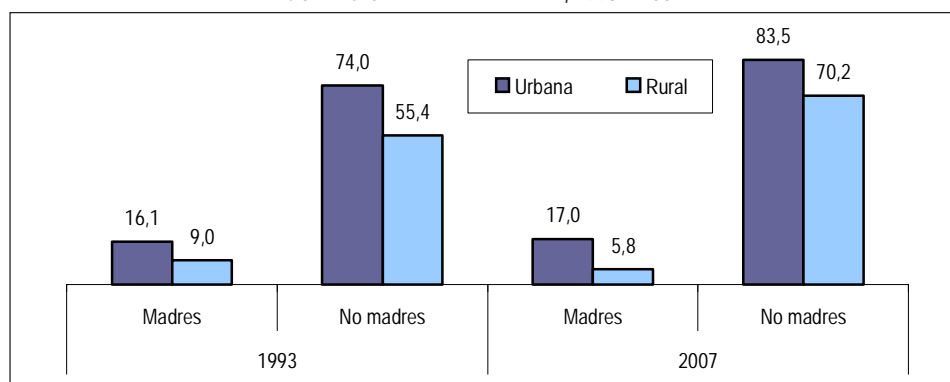


3.3.1. Asistencia escolar por área de residencia

De acuerdo al área de residencia, sólo el 5,8% de las madres adolescentes del área rural y el 17,0% del área urbana asisten al colegio. En el caso de las no madres el 83,5% del área urbana y el 70,2% del área rural asisten al colegio.

Esto explica, que para las madres adolescentes existen reducidas posibilidades para continuar estudiando o las aspiraciones fueron truncados por la maternidad, viéndose frustradas por la urgencia de tener que cuidar, alimentar e ir formando al niño, o el tener que buscar un trabajo que se adecue a sus necesidades y obligaciones, lo cual no es fácil.

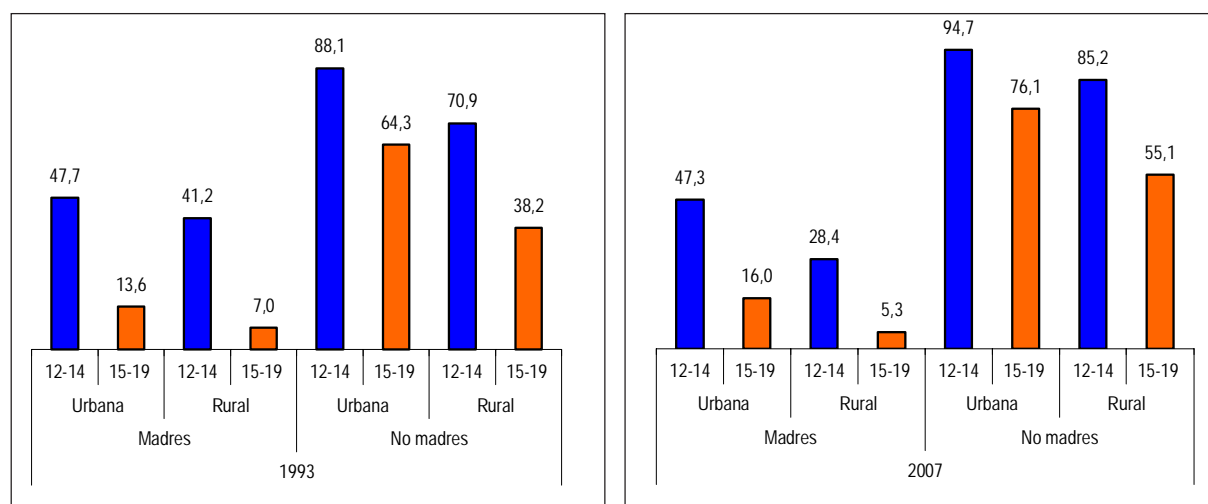
GRÁFICO Nº 3.7
PERÚ: TASA DE ASISTENCIA ESCOLAR DE 12 A 19 AÑOS POR ÁREA DE RESIDENCIA Y CONDICIÓN DE MATERNIDAD, 1993 Y 2007



Existe una diferencia de 18,9 puntos porcentuales entre las tasas de asistencia de las madres adolescentes de 12 a 14 años de edad del área urbana (47,3%) con la del área rural (28,4%); en el grupo de 15 a 19 años de edad la asistencia al colegio es 16,0% para el área urbana y 5,3% para el área rural. Al comparar con las no madres la asistencia al colegio en el grupo de 12 a 14 años de edad representa el doble en el área urbana

(94,7%) y el triple en el área rural (85,2%). En el grupo de 15 a 19 años de edad la asistencia a un centro de enseñanza en el área urbana de las no madres es de 76,1% y en el área rural de 55,1%, lo cual representa casi 5 veces más en el área urbana y 10 veces más en el área rural que la presentada por las madres adolescentes.

GRÁFICO Nº 3.8
PERÚ. TASA DE ASISTENCIA ESCOLAR DE LAS ADOLESCENTES DE 12 A 19 AÑOS POR CONDICIÓN DE MATERNIDAD Y ÁREA DE RESIDENCIA, 1993 Y 2007



3.3.2 Asistencia escolar por departamentos

Los departamentos con mayor tasa de asistencia escolar de madres adolescentes de 12 a 19 años de edad en el 2007, son: Moquegua (26,6%), Tacna (23,7%), Arequipa (19,5%), Lima (17,9%), Provincia Constitucional del Callao (17,4%), Ayacucho (17,3%) e Ica (17,1%).

En los departamentos de: Amazonas (6,4%), San Martín (7,6%), Cajamarca (7,7%), Piura (8,0%), Lambayeque (9,5%), Huánuco (9,6%) y La Libertad (9,7%), la tasa de asistencia de las madres adolescentes es inferior al 10%. El resto de madres adolescentes, que es la mayoría, abandonan sus estudios, temporal o definitivamente.

CUADRO N° 3.6
PERÚ: TASA DE ASISTENCIA ESCOLAR DE LAS ADOLESCENTES DE 12 A 19 AÑOS DE EDAD
POR CONDICIÓN DE MATERNIDAD, SEGÚN DEPARTAMENTO, 1993 Y 2007

Departamento	Censo 1993 a/		Censo 2007 a/		Incremento intercensal (puntos porcentuales)	
	Madres	No madres	Madres	No madres	Madres	No madres
Total	13,2	69,1	13,1	80,4	-0,1	11,2
Amazonas	7,4	55,1	6,4	71,8	-0,9	16,8
Áncash	13,0	67,9	12,7	80,6	-0,4	12,7
Apurímac	18,4	76,0	14,2	88,2	-4,2	12,2
Arequipa	16,5	76,9	19,5	86,5	3,0	9,5
Ayacucho	18,9	73,5	17,3	84,4	-1,6	10,9
Cajamarca	9,5	48,4	7,7	67,7	-1,8	19,4
Prov. Const. del Callao	7,8	72,9	17,4	83,3	9,7	10,4
Cusco	15,8	71,8	13,9	85,2	-1,9	13,4
Huancavelica	13,8	65,8	11,7	81,7	-2,1	15,9
Huánuco	13,9	64,3	9,6	78,5	-4,3	14,3
Ica	20,2	76,5	17,1	85,6	-3,0	9,1
Junín	16,4	75,2	13,0	84,3	-3,4	9,1
La Libertad	9,4	63,3	9,7	75,2	0,3	11,8
Lambayeque	11,0	64,1	9,5	77,6	-1,6	13,5
Lima	12,9	73,3	17,9	83,0	5,0	9,7
Loreto	11,8	70,6	10,6	76,8	-1,2	6,1
Madre de Dios	17,8	77,2	14,5	79,9	-3,3	2,7
Moquegua	21,4	80,0	26,6	88,4	5,1	8,4
Pasco	19,5	75,9	12,3	83,1	-7,3	7,2
Piura	9,7	60,6	8,0	73,6	-1,8	13,0
Puno	21,7	71,1	13,8	81,2	-7,9	10,1
San Martín	8,5	60,8	7,6	72,9	-0,9	12,2
Tacna	18,9	73,3	23,7	84,9	4,8	11,6
Tumbes	12,5	71,6	13,6	81,5	1,1	9,9
Ucayali	13,2	74,9	13,8	79,4	0,6	4,5

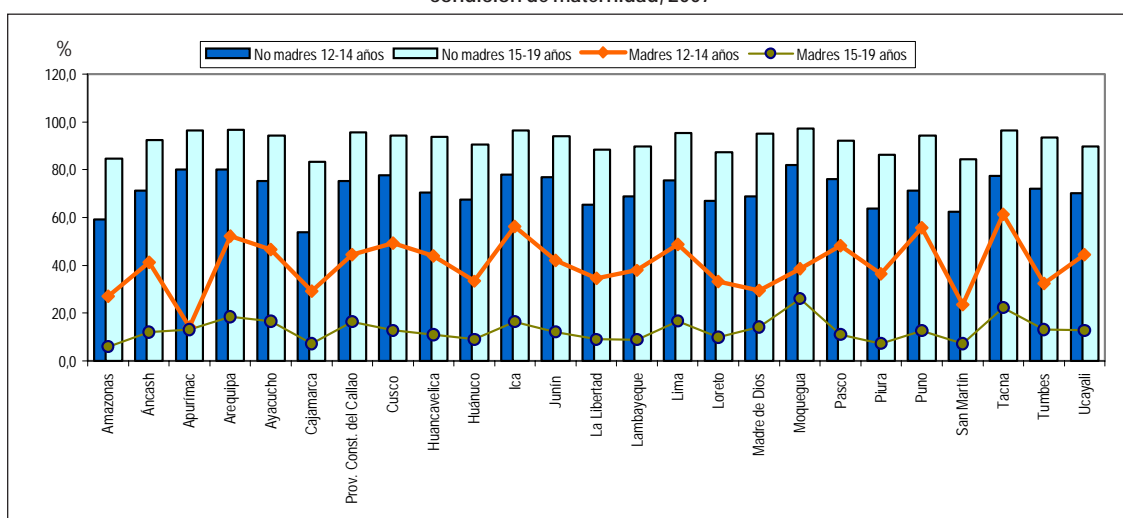
a/ Se excluye a las mujeres que no declararon el total de hijos tenidos nacidos vivos.
Fuente: INEI - Censos Nacionales de Población y Vivienda, 1993 y 2007.

Las adolescentes no madres presentan una asistencia escolar tres veces mayor al de las madres adolescentes. Así, las mayores tasas de asistencia escolar se encuentran en los departamentos de Moquegua (88,4%), Apurímac (88,2%), Arequipa (86,5%), Ica (85,6%) y Cusco (85,2%).

Al comparar con lo registrado con el Censo de 1993, se observa incrementos en la asistencia escolar de madres adolescentes en la Provincia Constitucional del Callao (9,7 puntos porcentuales), Moquegua (5,1 puntos porcentuales), Lima (5,0 puntos porcentuales),

Tacna (4,8 puntos porcentuales), Arequipa (3,0 puntos porcentuales), Tumbes (1,1 punto porcentual), Ucayali (0,6 punto porcentual) y La Libertad (0,3 punto porcentual); mientras que en el resto de los departamentos disminuyó la tasa de asistencia escolar. En las adolescentes no madres, en todos los departamentos se incrementó la asistencia escolar, siendo los de mayor incremento Cajamarca (19,4 puntos porcentuales), seguido de Amazonas (16,8 puntos porcentuales), Huancavelica (15,9 puntos porcentuales) y Huánuco (14,3 puntos porcentuales).

GRÁFICO N° 3.9
Tasa de asistencia escolar de las adolescentes de 12 a 19 años de edad, por condición de maternidad, 2007



En 11 departamentos: Tacna (61,4%), Ica (56,4%), Puno (55,6%), Arequipa (52,3%), Cusco (49,2%), Lima (48,9%), Pasco (48,3%), Ayacucho (46,6%), Ucayali (44,5%), Provincia Constitucional del Callao (44,4%) y Huancavelica (43,8%) las tasas de asistencia escolar de las madres adolescentes son superiores al promedio

nacional (42,0%). En las no madres en los departamentos de Cajamarca (83,3%), San Martín (84,3%), Amazonas (84,6%), Piura (7,3%), La Libertad (88,4%), Ucayali (89,7%), Loreto (87,3%), Lambayeque (89,9%) y Huánuco (90,6%) tienen tasas de asistencia inferiores al promedio nacional (92,0%).

CUADRO N° 3.7
PERÚ: TASA DE ASISTENCIA ESCOLAR DE LAS ADOLESCENTES DE 12 A 19 AÑOS DE EDAD POR GRUPOS DE EDAD Y CONDICIÓN DE MATERNIDAD, SEGÚN DEPARTAMENTO, 1993 Y 2007

Departamento	Censo 1993 a/				Censo 2007 a/			
	De 12 - 14 años		De 15 - 19 años		De 12 - 14 años		De 15 - 19 años	
	Madres	No madres	Madres	No madres	Madres	No madres	Madres	No madres
Total	45,4	82,7	10,8	58,5	42,0	92,0	12,2	71,7
Amazonas	35,0	67,0	5,9	41,2	27,1	84,6	6,0	59,1
Ancash	47,6	82,5	10,4	55,2	41,3	92,4	12,0	71,1
Apurímac	63,5	85,4	14,9	65,5	14,2	96,5	13,1	80,1
Arequipa	47,2	90,3	13,9	68,0	52,3	96,6	18,4	80,0
Ayacucho	52,4	83,1	16,3	63,7	46,6	94,4	16,5	75,1
Cajamarca	42,9	61,9	7,4	35,0	29,1	83,3	7,1	53,9
Prov. Const. del Callao	17,4	90,6	7,6	61,8	44,4	95,6	16,4	75,1
Cusco	48,5	83,3	13,1	60,9	49,2	94,1	12,7	77,6
Huancavelica	46,7	80,1	10,9	50,0	43,8	93,7	10,9	70,3
Huánuco	50,3	76,5	11,1	51,7	33,3	90,6	9,0	67,4
Ica	51,5	87,8	17,5	68,4	56,4	96,3	16,4	78,0
Junín	54,4	86,1	13,1	65,5	42,0	94,0	12,2	76,8
La Libertad	35,1	77,7	7,6	52,6	34,4	88,4	9,0	65,3
Lambayeque	47,2	79,1	8,3	52,8	37,9	89,9	8,9	68,9
Lima	39,9	90,3	10,9	63,2	48,9	95,4	16,8	75,4
Loreto	36,1	81,1	10,4	58,8	33,2	87,3	10,0	67,1
Madre de Dios	78,1	89,1	15,2	64,3	29,4	95,1	14,1	68,8
Moquegua	48,4	89,8	18,6	72,3	38,5	97,1	26,1	82,1
Pasco	56,6	85,8	15,9	66,6	48,3	92,1	11,1	76,0
Piura	41,2	75,3	7,0	47,6	36,6	86,2	7,3	63,8
Puno	63,6	84,9	17,1	58,9	55,6	94,2	12,6	71,3
San Martín	36,3	72,6	7,2	47,1	23,4	84,3	7,1	62,5
Tacna	43,1	88,4	16,6	62,9	61,4	96,6	22,3	77,5
Tumbes	48,6	84,9	10,3	59,6	32,4	93,4	13,1	72,0
Ucayali	39,5	85,2	11,9	63,3	44,5	89,7	12,7	70,1

a/ Se excluye a las mujeres que no declararon el total de hijos tenidos nacidos vivos.
Fuente: INEI - Censos Nacionales de Población y Vivienda, 1993 y 2007.

3.4 Maternidad adolescente y condición de alfabetismo

Del total de madres adolescentes, 5 mil 864, es decir, el 3,7% son iletradas, es decir, no saben leer ni escribir.

En cambio, de los 2 millones 43 mil 90 adolescentes no madres, 23 mil 443 son analfabetas y representan el 1,1%, siendo la tasa de analfabetismo de las madres adolescentes tres veces más elevada que la tasa de analfabetismo de las no madres.

CUADRO N° 3.8
PERÚ: POBLACIÓN ANALFABETA DE 12 A 19 AÑOS DE EDAD POR CONDICIÓN DE MATERNIDAD, SEGÚN ÁREA DE RESIDENCIA, 1993 Y 2007

Área de residencia	1993 a/						2007 a/					
	Absoluto				Tasa de analfabetismo		Absoluto				Tasa de analfabetismo	
	Madres		No madres		Madres	No madres	Madres		No madres		Madres	No madres
	Total 1/	Analfabeta	Total 1/	Analfabeta			Total 1/	Analfabeta	Total 1/	Analfabeta		
Total a/	142 874	14 843	1 743 663	70 346	10,4	4,0	160 258	5 864	2 043 090	23 443	3,7	1,1
Urbana	83 984	3 494	1 289 055	21 436	4,2	1,7	103 549	1 420	1 556 563	9 310	1,4	0,6
Rural	58 890	11 349	454 608	48 910	19,3	10,8	56 709	4 444	486 527	14 133	7,8	2,9

1/ Excluye a las mujeres que no declararon si sabían leer o escribir.

a/ Excluye a las mujeres que no declararon el total de hijos tenidos nacidos vivos.

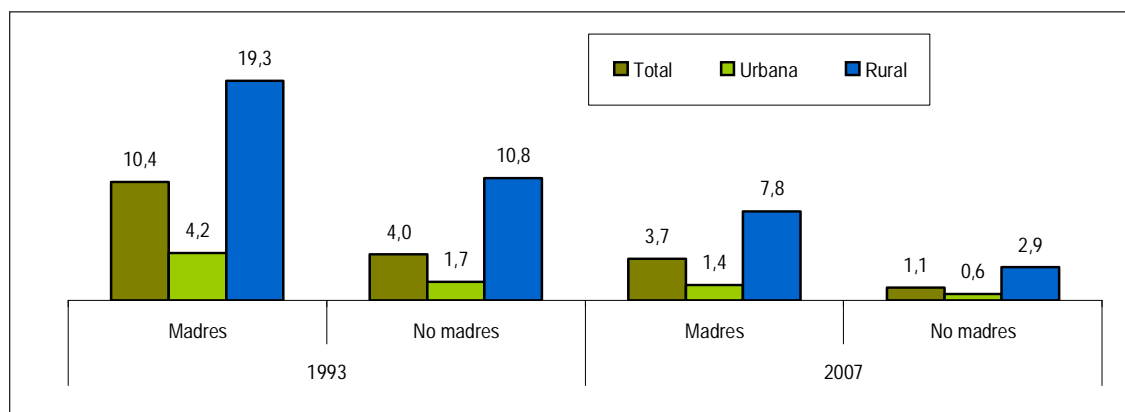
Fuente: INEI - Censos Nacionales de Población y Vivienda, 1993 y 2007.

3.4.1 Incidencia del analfabetismo en las adolescentes por área de residencia

El analfabetismo afecta en mayor proporción a las madres adolescentes del área rural que a las del área urbana. Así, el Censo del 2007 registró a 4 mil 444 madres adolescentes analfabetas en el área rural que representan el 7,8%, siendo 6,4 puntos porcentuales superior al del área urbana que tiene una tasa de analfabetismo de 1,4% (1420).

A las no madres el analfabetismo afecta en menor proporción, donde el 2,9% del área rural y el 0,6% del área urbana son analfabetas en el año 2007, es decir, hay 9 mil 310 analfabetas no madres en el área urbana y 14 mil 133 analfabetas en el área rural de las adolescentes de 12 a 19 años de edad.

GRÁFICO N° 3.10
PERÚ: TASA DE ANALFABETISMO DE LAS ADOLESCENTES DE 12 A 19 AÑOS POR CONDICIÓN DE MATERNIDAD Y ÁREA DE RESIDENCIA, 1993 Y 2007



En el periodo intercensal 1993-2007, la tasa de analfabetismo de las madres adolescentes disminuyó. Así, en el área rural se redujo en 11,5 puntos porcentuales; en el área urbana en 2,8 puntos porcentuales. Asimismo, decreció la tasa de analfabetismo de las adolescentes no madres, en el área rural en 7,9 puntos porcentuales y en el área urbana en 1,1 punto porcentual.

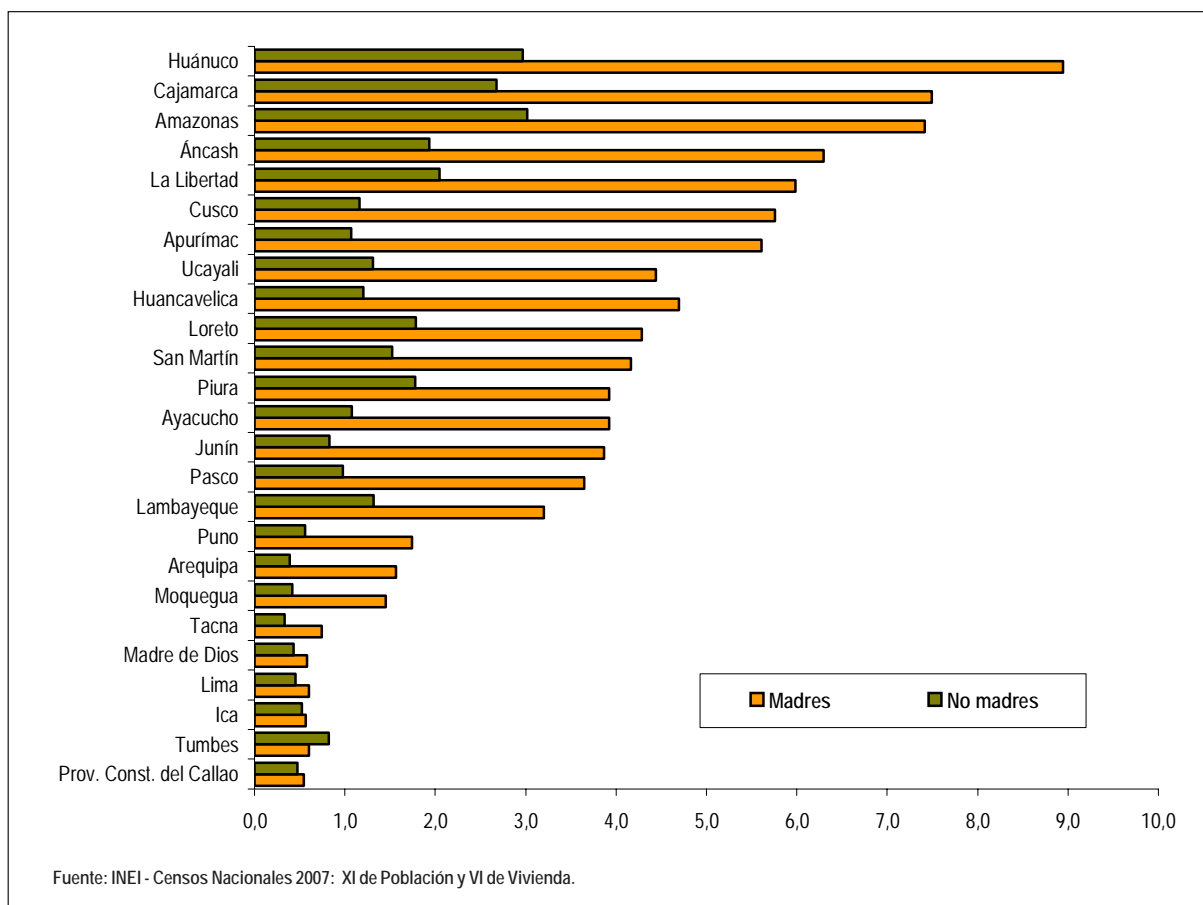
3.4.2 Incidencia del analfabetismo de las adolescentes por departamentos

Por departamentos, en Huánuco (8,9%), Cajamarca (7,5%), Amazonas (7,4%), Áncash (6,3%), La Libertad

(6,0%), Cusco (5,8%), Apurímac (5,6%) y Huancavelica (4,7%), se registraron las tasas más altas de analfabetismo de las madres adolescentes.

Comparado con el nivel de analfabetismo registrado en el Censo de 1993, disminuyó en todos los departamentos, siendo más importante en los departamentos de Huancavelica (17,6 puntos porcentuales), Apurímac (16,2 puntos porcentuales), Ayacucho y Cajamarca (14,3 puntos porcentuales en cada caso), Cusco (13,3 puntos porcentuales) y Huánuco (12,2 puntos porcentuales).

GRÁFICO N° 3.11
PERÚ: TASA DE ANALFABETISMO DE LAS ADOLESCENTES DE 12 A 19 AÑOS DE EDAD POR CONDICIÓN DE MATERNIDAD, 2007



CUADRO N° 3.9
PERÚ: TASA DE ANALFABETISMO DE ADOLESCENTES DE 12 A 19 AÑOS DE EDAD POR CONDICIÓN
DE MATERNIDAD, SEGÚN DEPARTAMENTO, 1993 Y 2007

Departamento	1993 a/						2007 a/					
	Madres			No madres			Madres			No madres		
	Total 1/	Analfabeta	Tasa	Total 1/	Analfabeta	Tasa	Total	Analfabeta	Tasa	Total	Analfabeta	Tasa
Total	142 874	14 843	10,4	1 743 663	70 346	4,0	160 258	5 864	3,7	2 043 090	23 443	1,1
Amazonas	3 656	572	15,6	23 326	1 576	6,8	3 708	275	7,4	28 057	847	3,0
Áncash	5 508	802	14,6	75 234	5 568	7,4	5 604	353	6,3	80 993	1 563	1,9
Apurímac	2 770	605	21,8	25 912	2 611	10,1	2 497	140	5,6	33 539	359	1,1
Arequipa	4 402	213	4,8	77 071	1 223	1,6	4 151	65	1,6	84 433	328	0,4
Ayacucho	3 974	724	18,2	36 413	3 302	9,1	4 710	185	3,9	47 479	510	1,1
Cajamarca	10 492	2 286	21,8	99 193	11 547	11,6	10 089	756	7,5	108 795	2 908	2,7
Prov. Const. del Callao	2 472	36	1,5	51 187	534	1,0	4 029	22	0,5	60 164	285	0,5
Cusco	6 910	1 320	19,1	76 126	5 315	7,0	6 235	359	5,8	92 231	1 070	1,2
Huancavelica	2 820	628	22,3	27 864	2 906	10,4	3 047	143	4,7	37 413	451	1,2
Huánuco	6 070	1 279	21,1	50 644	5 720	11,3	6 118	547	8,9	61 911	1 838	3,0
Ica	3 444	117	3,4	47 067	681	1,4	4 062	23	0,6	50 969	266	0,5
Junín	6 967	705	10,1	81 445	1 913	2,3	7 761	300	3,9	96 933	807	0,8
La Libertad	8 158	987	12,1	102 903	5 195	5,0	9 811	587	6,0	124 038	2 542	2,0
Lambayeque	5 751	463	8,1	78 888	2 679	3,4	5 746	184	3,2	88 108	1 161	1,3
Lima	28 353	683	2,4	527 402	6 106	1,2	34 382	208	0,6	584 426	2 648	0,5
Loreto	9 179	784	8,5	49 112	2 083	4,2	12 165	521	4,3	69 365	1 239	1,8
Madre de Dios	781	28	3,6	3 716	78	2,1	1 205	7	0,6	7 598	33	0,4
Moquegua	649	12	1,8	9 777	137	1,4	689	10	1,5	10 312	43	0,4
Pasco	1 589	117	7,4	17 880	378	2,1	1 835	67	3,7	23 041	225	1,0
Piura	8 590	903	10,5	113 521	6 326	5,6	9 966	391	3,9	130 428	2 320	1,8
Puno	6 157	467	7,6	84 418	2 038	2,4	5 567	97	1,7	101 813	574	0,6
San Martín	7 184	635	8,8	34 073	1 482	4,3	8 553	356	4,2	53 209	809	1,5
Tacna	1 397	73	5,2	17 638	204	1,2	1 209	9	0,7	20 880	69	0,3
Tumbes	1 229	31	2,5	11 419	179	1,6	1 494	9	0,6	13 535	111	0,8
Ucayali	4 372	373	8,5	21 434	565	2,6	5 625	250	4,4	33 420	437	1,3

1/ Excluye a las mujeres que no declararon si sabían leer o escribir.

a/ Excluye a las mujeres que no declararon el total de hijos tenidos nacidos vivos.

Fuente: INEI - Censos Nacionales de Población y Vivienda, 1993 y 2007.

Capítulo 4

Salud Reproductiva de las madres adolescentes

- 4.1 Conocimiento de métodos anticonceptivos por las adolescentes
- 4.2 Conocimiento de métodos anticonceptivos de las madres adolescentes
- 4.3 Conocimiento de métodos de las adolescentes no madres sexualmente activas
- 4.4 Uso de métodos anticonceptivos de las madres adolescentes
- 4.5 Uso de métodos de las adolescentes no madres sexualmente activas
- 4.6 Salud reproductiva de las madres adolescentes
 - 4.6.1 Atención prenatal
- 4.7 Cobertura de seguro de salud
 - 4.7.1 Acceso a seguro de salud de las madres adolescentes

Capítulo 4

Salud Reproductiva de las Madres Adolescentes

La maternidad precoz puede poner en peligro la salud de las adolescentes. Las complicaciones de la maternidad y el aborto figuran entre las cinco causas principales de muerte entre las mujeres de 15 a 19 años de edad. Los niños nacidos de madres adolescentes hacen frente a un riesgo más elevado de mortalidad ya que las madres jóvenes con menos escolaridad tienen menores posibilidades de empleos para mantener una condición nutricional satisfactoria para sus hijos. Los niños también pueden sufrir si sus padres no desempeñan un papel activo en sus vidas.

Necesidad Insatisfecha de Planificación Familiar

A pesar de los aumentos en el uso de los anticonceptivos muchas mujeres jóvenes que declaran que su último embarazo no fue planeado o que quisieran evitar un embarazo, no practican la planificación familiar. En el

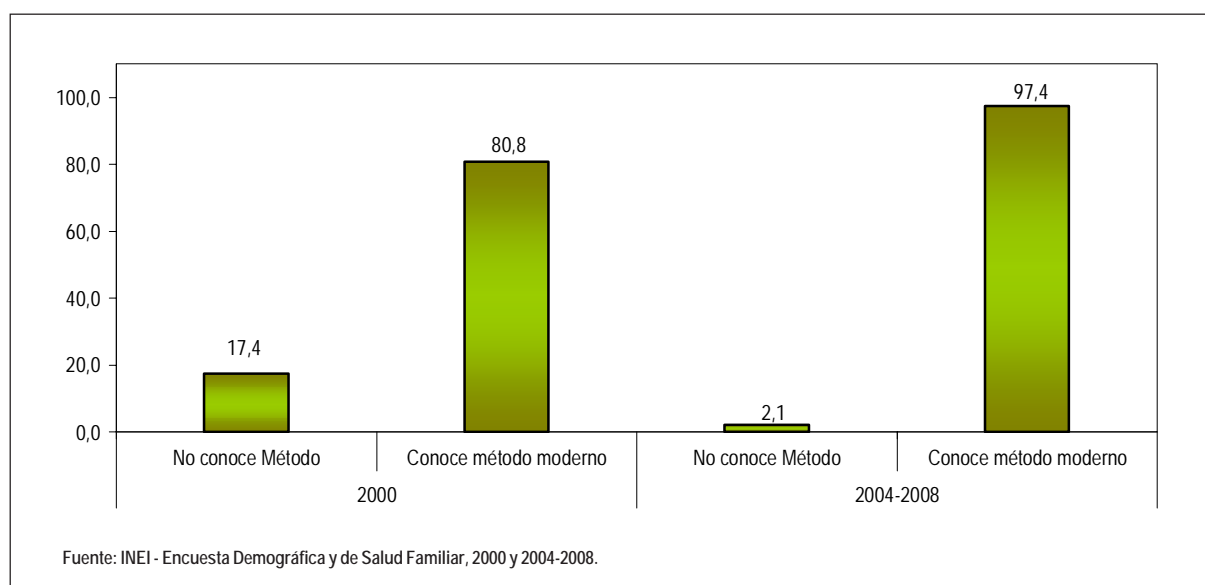
país entre el 17,7% de las adolescentes en unión (casadas o convivientes) pueden definirse como mujeres que tienen una necesidad no satisfecha de planificación familiar.

4.1 Conocimiento de métodos anticonceptivos por las adolescentes

Los resultados de la Encuesta Demográfica y de Salud Familiar ENDES 2004-2008, revelan que casi la totalidad (97,4%) de las adolescentes de 15 a 19 años conocen algún método anticonceptivo moderno; mientras que sólo el 2,1% de este grupo de adolescentes manifestó no conocer métodos de planificación familiar.

Al comparar con el año 2000, las adolescentes que conocen algún método moderno se han incrementado en 16,6 puntos porcentuales y las que no conocen algún método han disminuido en 15,3 puntos porcentuales.

GRÁFICO Nº 4.1
PERÚ: CONOCIMIENTO DE MÉTODOS ANTICONCEPTIVOS DE LAS
ADOLESCENTES DE 15 A 19 AÑOS, 2000 Y 2004-2008
(Porcentaje)



La gran mayoría de adolescentes tanto del área urbana como rural conocen algún método moderno de planificación familiar. Para el periodo 2004-2008, el 99,4% de las adolescentes del área urbana y el 92,3% del área rural conocían algún método moderno.

Al comparar con el año 2000, las adolescentes que conocen métodos modernos del área urbana como la rural se han incrementado.

Según región natural para el periodo 2004-2008, se observa porcentajes que van desde 93,7% a 99,7% en las adolescentes que conocen métodos modernos en cada una de las regiones.

Al comparar con el año 2000, la proporción de adolescentes que conocen métodos de planificación familiar se ha incrementado en todas las regiones naturales.

CUADRO Nº 4.1
PERÚ: CONOCIMIENTO DE MÉTODOS ANTICONCEPTIVOS DE LAS ADOLESCENTES DE 15 A 19 AÑOS,
SEGÚN ÁMBITO GEOGRÁFICO Y NIVEL EDUCATIVO, 2000 Y 2004-2008
(Porcentaje)

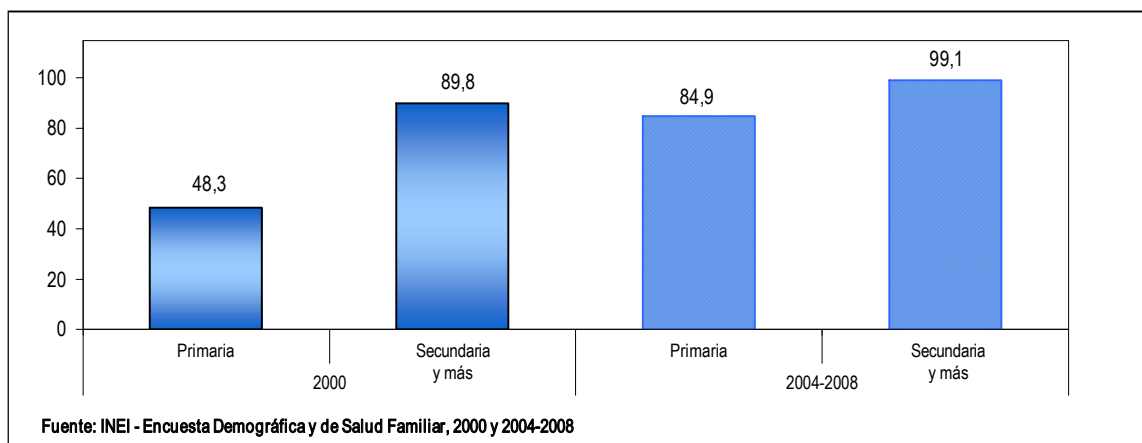
Ámbito geográfico / Nivel educativo	2000		2004-2008	
	No conoce Método	Conoce método moderno	No conoce Método	Conoce método moderno
Total	17,4	80,8	2,1	97,4
Área de residencia				
Urbana	7,7	91,4	0,5	99,4
Rural	39,7	56,8	6,2	92,3
Región natural				
Lima Metropolitana	5,9	93,6	0,2	99,7
Resto Costa	9,1	90,3	0,4	99,4
Sierra	34,8	62,0	5,2	93,7
Selva	15,3	81,7	1,3	98,2
Nivel educativo				
Hasta primaria	48,6	48,3	12,4	84,9
Secundaria y más	8,8	89,8	0,7	99,1

Fuente: INEI- Encuesta Demográfica y de Salud Familiar - ENDES, 2000 y 2004-2008.

La totalidad de adolescentes entrevistadas que tienen nivel de educación secundaria y más conocen métodos modernos de planificación familiar. En cambio, de las que tienen nivel educativo bajo (a lo más hasta primaria), el 84,9% conoce algún método moderno.

Al comparar con el año 2000, la proporción de adolescentes que conocen métodos modernos de planificación familiar se ha incrementado en todos los niveles educativos.

GRÁFICO Nº 4.2
PERÚ: CONOCIMIENTO DE MÉTODOS MODERNOS DE LAS ADOLESCENTES
DE 15 A 19 AÑOS, SEGÚN NIVEL EDUCATIVO, 2000 Y 2004-2008
(Porcentaje)

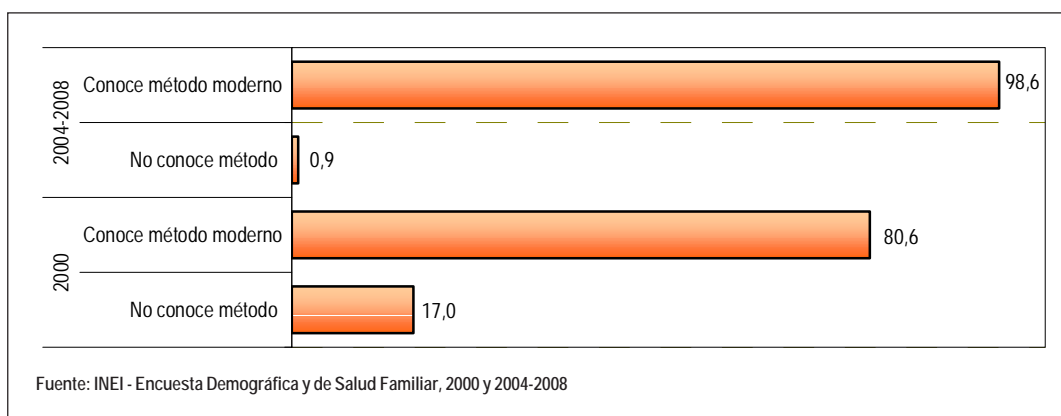


4.2 Conocimiento de métodos anticonceptivos de las madres adolescentes

Casi la totalidad (98,6%) de las madres adolescentes conoce algún método moderno, mientras el 0,9% de ellas señaló no conocer métodos de planificación familiar.

Al comparar con el año 2000, las adolescentes que conocen algún método moderno se ha incrementado en 18,0 puntos porcentuales, en tanto se reduce en 16,1 puntos porcentuales las que no conocen método alguno.

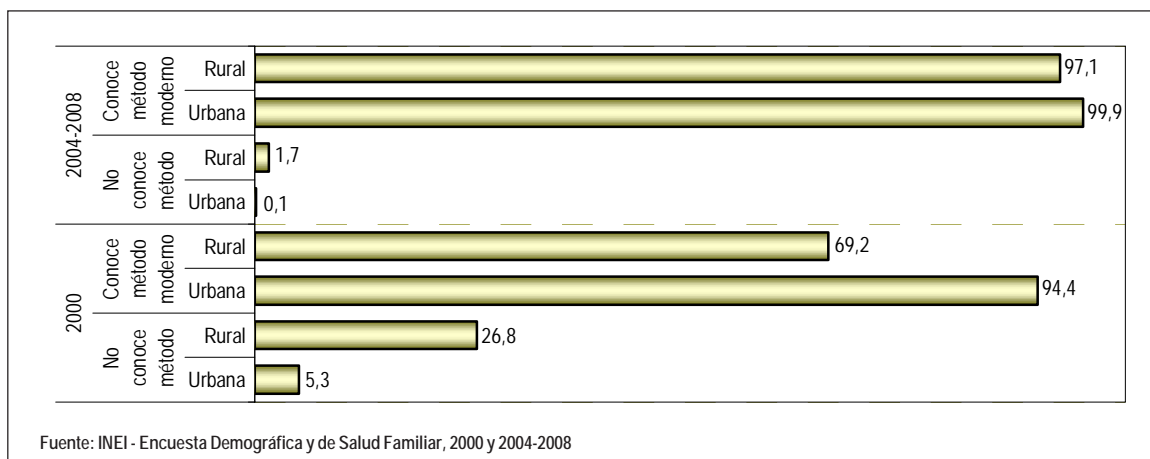
GRÁFICO N° 4.3
PERÚ: CONOCIMIENTO DE MÉTODOS ANTICONCEPTIVOS DE LAS MADRES ADOLESCENTES DE 15 A 19 AÑOS, 2000 Y 2004-2008 (Porcentaje)



La gran mayoría de las madres adolescentes tanto del área urbana como rural, así como por regiones naturales conocen algún método moderno de planificación familiar. Para el periodo 2004-2008, el 99,9% de las madres adolescentes del área urbana y el 97,1% del área rural conocían este tipo de método. En las regiones naturales el porcentaje de las que conocen van desde 97,1% a 100,0%.

Al comparar con el año 2000, las adolescentes que conocen métodos modernos del área urbana y rural así como de las regiones se han incrementado, mientras que las que conocen métodos tradicionales ha disminuido.

GRÁFICO N° 4.4
PERÚ: CONOCIMIENTO DE MÉTODOS ANTICONCEPTIVOS DE LAS MADRES ADOLESCENTES DE 15 A 19 AÑOS, SEGÚN ÁREA DE RESIDENCIA, 2000 Y 2004-2008 (Porcentaje)



Se observa que la mayoría de las madres adolescentes conocen algún método moderno de planificación, al margen del nivel de educación alcanzado. Las madres adolescentes que tienen educación secundaria y más casi en su totalidad conocen métodos y las que cuentan con nivel educativo hasta primaria el 96,0%.

Al comparar con el año 2000, la proporción de madres adolescentes que conocen métodos modernos de planificación familiar se ha incrementado en todos los niveles educativos.

CUADRO Nº 4.2
PERÚ: CONOCIMIENTO DE MÉTODOS ANTICONCEPTIVOS DE LAS MADRES ADOLESCENTES
DE 15 A 19 AÑOS, SEGÚN ÁMBITO GEOGRÁFICO Y NIVEL EDUCATIVO, 2000 Y 2004-2008
(Porcentaje)

Ámbito geográfico / Nivel educativo	2000		2004-2008	
	No conoce método	Conoce método moderno	No conoce método	Conoce método moderno
Total	17,0	80,6	0,9	98,6
Área de residencia				
Urbana	5,3	94,4	0,1	99,9
Rural	26,8	69,2	1,7	97,1
Región natural				
Lima Metropolitana	3,0	97,0	0,0	100,0
Resto Costa	3,5	96,5	0,0	100,0
Sierra	28,6	68,1	1,5	97,1
Selva	16,2	79,7	1,5	98,4
Nivel educativo				
Hasta primaria	28,1	68,0	2,4	96,0
Secundaria y más	5,8	93,0	0,1	99,0

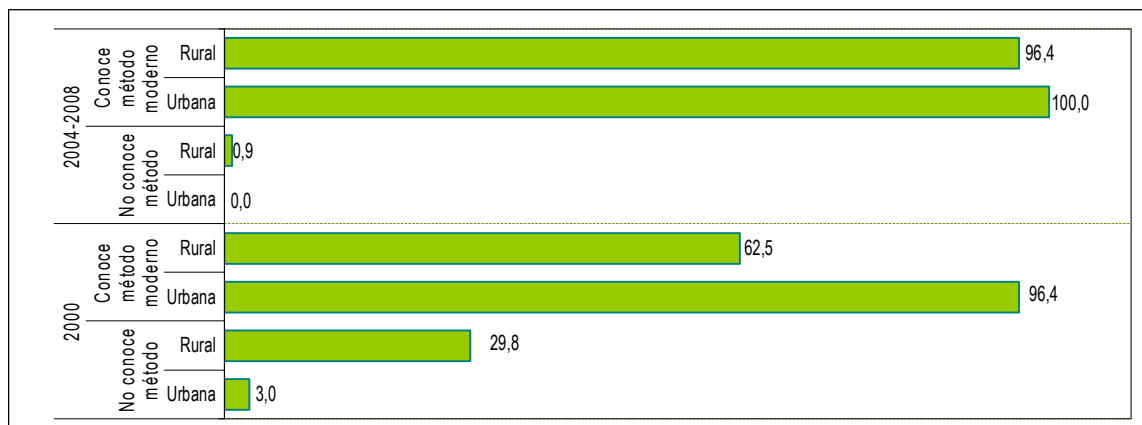
Fuente: INEI- Encuesta Demográfica y de Salud Familiar - ENDES, 2000 y 2004-2008.

4.3 Conocimiento de métodos de las adolescentes no madres sexualmente activas

Las adolescentes que no son madres pero que son sexualmente activas, el 98,9% conocen algún método moderno de planificación familiar. En tanto una proporción menor (0,3%) señaló no conocer métodos.

Al comparar con el año 2000, las adolescentes sexualmente activas que conocen algún método moderno se ha incrementado en 14,8 puntos porcentuales; en tanto se ha reducido en 12,4 puntos porcentuales en las que no conocen métodos de planificación familiar.

GRÁFICO Nº 4.5
PERÚ: CONOCIMIENTO DE MÉTODOS ANTICONCEPTIVOS DE LAS ADOLESCENTES NO
MADRES SEXUALMENTE ACTIVAS DE 15 A 19 AÑOS, SEGÚN ÁREA DE RESIDENCIA,
2000 Y 2004-2008
(Porcentaje)



La gran mayoría de adolescentes no madres sexualmente activas tanto del área urbana como rural conocen algún método moderno de planificación familiar. Para el periodo 2004-2008, el 100,0% de las adolescentes del área urbana y el 96,4% del área rural conocían algún método moderno; mientras que el 0,9% de las residentes del área rural no conoce método.

Al comparar con el año 2000, las adolescentes que conocen métodos modernos del área urbana como la rural se han incrementado; mientras disminuye las que no conocen métodos.

Según región natural para el periodo 2004-2008, se observa porcentajes que van desde 96,7% a 100,0% en las adolescentes no madres sexualmente activas que conocen métodos modernos en cada una de las regiones.

Al comparar con el año 2000, la proporción de adolescentes no madres sexualmente activas que conocen métodos modernos de planificación familiar se ha incrementado en todas las regiones naturales.

CUADRO Nº 4.3
PERÚ: CONOCIMIENTO DE MÉTODOS ANTICONCEPTIVOS DE LAS ADOLESCENTES NO MADRES SEXUALMENTE ACTIVAS DE 15 A 19 AÑOS, SEGÚN ÁMBITO GEOGRÁFICO Y NIVEL EDUCATIVO, 2000 Y 2004-2008
(Porcentaje)

Ámbito geográfico / Nivel educativo	2000		2004-2008	
	No conoce método	Conoce método moderno	No conoce método	Conoce método moderno
Total	12,7	84,1	0,3	98,9
Área de residencia				
Urbana	3,0	96,4	0,0	100,0
Rural	29,8	62,5	0,9	96,4
Región natural				
Lima Metropolitana	4,2	95,8	0,0	100,0
Resto Costa	3,1	96,9	0,0	99,7
Sierra	28,9	63,6	1,1	96,7
Selva	7,6	88,9	0,0	99,2
Nivel educativo				
Hasta primaria	28,9	65,1	1,1	95,2
Secundaria y más	5,3	92,8	0,1	99,8

Fuente: INEI- Encuesta Demográfica y de Salud Familiar - ENDES, 2000 y 2004-2008.

Al igual que las madres adolescentes, las no madres que son sexualmente activas con educación secundaria y más en su totalidad conocen métodos modernos. También las que tienen algún año de educación hasta primaria en proporciones elevadas conocen métodos modernos.

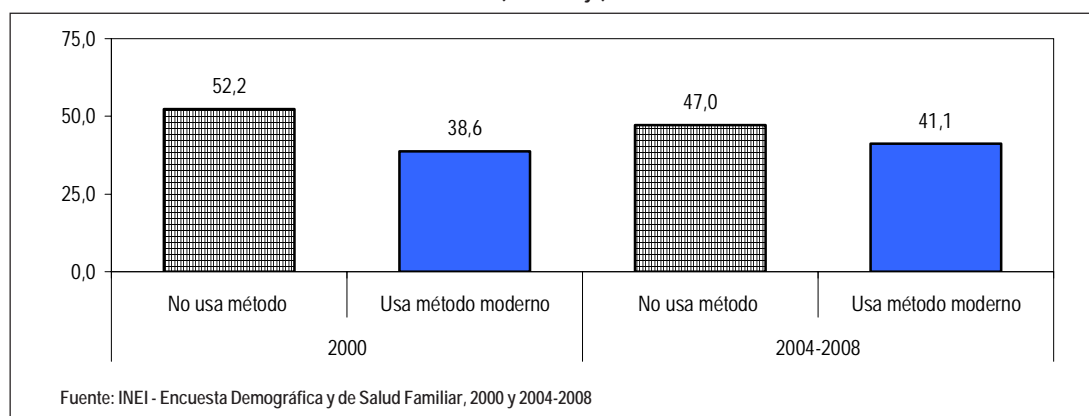
Al comparar con el año 2000, la proporción de adolescentes de esta condición que conocen métodos modernos de planificación familiar se ha incrementado en todos los niveles educativos.

4.4 Uso de métodos anticonceptivos de las madres adolescentes

Los datos de la ENDES 2004-2008, señalan que el 41,1% de las madres adolescentes de 15 a 19 años usan métodos modernos; mientras que el 47,0% manifestó no usar métodos anticonceptivos.

Al comparar con el año 2000, las madres adolescentes que usan métodos modernos se han incrementado en 2,5 puntos porcentuales.

GRÁFICO N° 4.6
PERÚ: MADRES ADOLESCENTES POR CONDICIÓN DE USO DE MÉTODOS
ANTICONCEPTIVOS, 2000 Y 2004-2008
(Porcentaje)



El 49,3% de las madres adolescentes del área urbana y el 31,4% del rural son usuarias de métodos modernos de planificación familiar. Asimismo, se observa que un porcentaje considerado de las residentes del área urbana (40,6%) y del área rural (54,5%) no usan métodos anticonceptivos.

Al comparar con el año 2000, las madres adolescentes que usan métodos modernos del área urbana se han incrementado; mientras, las residentes del área rural que usan métodos modernos se han reducido.

Según región natural para el periodo 2004-2008, se observa porcentajes que van desde 30,5% a 57,2% en las madres adolescentes que usan métodos modernos en cada una de las regiones.

Al comparar con el año 2000, la proporción de madres adolescentes que usan métodos modernos de planificación familiar se ha incrementado en Lima Metropolitana y la Sierra; mientras, en el Resto Costa y Selva se observa una reducción en el uso de este método.

El 47,5% de las madres adolescentes que tienen educación secundaria y más usan métodos modernos y el 28,2% de las que lograron estudiar a lo más hasta primaria.

Al comparar con el año 2000, la proporción de madres adolescentes que usan métodos modernos de planificación familiar se ha incrementado en el nivel educativo secundaria y más.

CUADRO N° 4.4
PERÚ: MADRES ADOLESCENTES POR CONDICIÓN DE USO DE MÉTODOS ANTICONCEPTIVOS,
SEGÚN ÁMBITO GEOGRÁFICO Y NIVEL EDUCATIVO, 2000 Y 2004-2008
(Porcentaje)

Ámbito geográfico / Nivel educativo	2000		2004-2008	
	No usa métodos	Usa método moderno	No usa métodos	Usa método moderno
Total	52,2	38,6	47,0	41,1
Área de residencia				
Urbana	47,2	44,3	40,6	49,3
Rural	56,3	33,9	54,5	31,4
Región natural				
Lima Metropolitana	54,5	36,4	35,5	57,2
Resto Costa	40,2	54,0	35,9	51,6
Sierra	61,5	28,2	56,3	30,5
Selva	43,6	46,4	52,7	33,8
Nivel educativo				
Hasta primaria	53,6	37,4	56,7	28,2
Secundaria y más	50,7	39,5	42,2	47,5

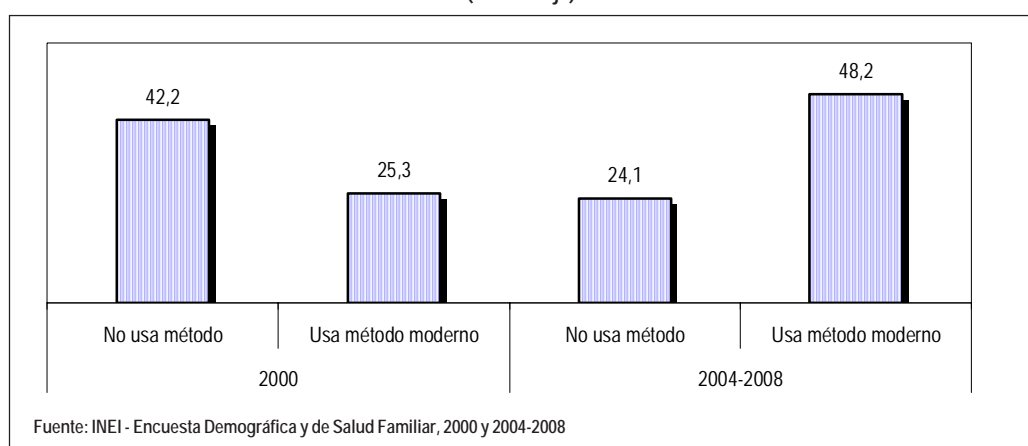
Fuente: INEI - Encuesta Demográfica y de Salud Familiar - ENDES, 2000 y 2004-2008.

4.5 Uso de métodos de las adolescentes no madres sexualmente activas

Los resultados de la ENDES 2004-2008, refieren que el 48,2% de las adolescentes sexualmente activas de 15 a 19 años usan método moderno, mientras un porcentaje menor, 24,1% manifestó no usar métodos anticonceptivos.

Al comparar con el año 2000, las adolescentes sexualmente activas que usan métodos modernos se han incrementado en 22,9 puntos porcentuales; en tanto las que no usan métodos se reducen en 18,1 puntos porcentuales.

GRÁFICO N° 4.7
PERÚ: ADOLESCENTES NO MADRES SEXUALMENTE ACTIVAS, POR CONDICIÓN DE USO DE MÉTODOS ANTICONCEPTIVOS, 2000 Y 2004-2008 (Porcentaje)



El 57,2% de las adolescentes sexualmente activas del área urbana y el 26,0% del área rural usan métodos modernos. De otro lado, se observa que un porcentaje menor de las residentes en zonas urbanas (16,4%) y del área rural (42,9%) no usan métodos anticonceptivos.

Al comparar con el año 2000, las adolescentes sexualmente activas que usan métodos modernos del área urbana se han incrementado en 32,8 puntos porcentuales; mientras que las residentes del área rural que usan métodos modernos se han reducido ligeramente.

CUADRO N° 4.5
PERÚ: ADOLESCENTES NO MADRES SEXUALMENTE ACTIVAS POR CONDICIÓN DE USO DE MÉTODOS ANTICONCEPTIVOS, SEGÚN ÁMBITO GEOGRÁFICO Y NIVEL EDUCATIVO, 2000 Y 2004-2008 (Porcentaje)

Ámbito geográfico / Nivel educativo	2000		2004-2008	
	No usa métodos	Usa algún método moderno	No usa métodos	Usa algún método moderno
Total	42,2	25,3	24,1	48,2
Área de residencia				
Urbana	40,5	24,4	16,4	57,2
Rural	45,1	26,9	42,9	26,0
Región natural				
Lima Metropolitana	50,0	16,7	6,7	66,7
Resto Costa	41,6	27,9	32,5	43,2
Sierra	38,8	29,8	38,9	33,5
Selva	39,9	24,3	26,5	41,1
Nivel educativo				
Hasta primaria	55,6	21,5	47,2	32,8
Secundaria y más	36,3	26,4	19,1	51,5

Fuente: INEI - Encuesta Demográfica y de Salud Familiar - ENDES, 2000 y 2004-2008.

Las adolescentes no madres sexualmente activas de 15 a 19 años, de acuerdo a su nivel educativo, presentan diferencias significativas en el uso de métodos modernos, registrándose mayor porcentaje de uso en aquellas que cuentan con nivel secundaria y más (51,5%); mientras las que tienen nivel hasta primaria, registran menor proporción en el uso de este tipo de métodos (32,8%).

De las que no usan métodos se observa mayor proporción en las que tienen nivel hasta primaria (47,2%) y menor proporción las que tienen nivel secundaria y más (19,1%).

Al comparar con el año 2000, se observa mayor proporción de usuarias de métodos modernos, en todos los niveles educativos.

4.6 Salud reproductiva de las madres adolescentes

4.6.1 Atención prenatal

El control médico durante el embarazo es importante tanto para la salud de la madre y del hijo. Este control permite detectar situaciones que puedan poner en peligro la salud y normal desarrollo del embarazo. En esta etapa la adolescente embarazada recibe consejos de la forma de alimentar y de cuidar al recién nacido.

Según resultados de la ENDES, el 57,8% de las adolescentes embarazadas fueron atendidas en su control prenatal por una obstetriz, en tanto el 22,7%

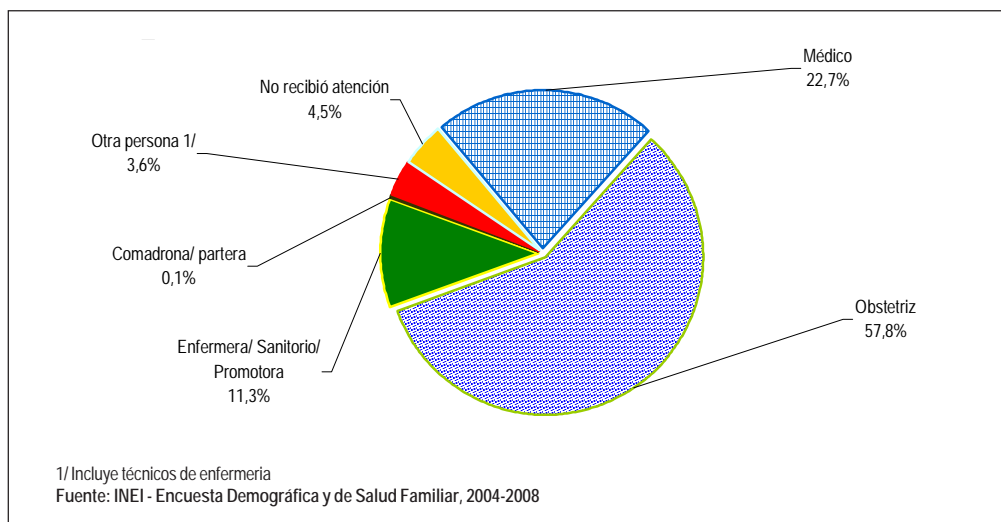
recibió atención de parte de un médico, el 11,3% fue atendida sea por una enfermera o sanitario o promotora; mientras que el 4,5% declaró no haber recibido atención prenatal, lo que implica poner en riesgo su salud y la de su hijo.

Al comparar con el año 2000, se observa que las atenciones en el control prenatal de parte de la obstetriz y médico es mayor en 13,6 y 1,4 puntos porcentuales, mientras que la atención por parte de enfermera/sanitario / promotora, se ha reducido en 5,1 puntos porcentuales, y entre las que declararon no haber recibido atención prenatal se reduce en 13,1 puntos porcentuales.

Según lugar de residencia de las madres adolescentes, el 67,6% del área urbana fueron atendidas en su control prenatal por obstetriz, el 27,0% por médico y el 2,1% por enfermera o promotora o sanitario, en tanto que el 2,7% no recibieron atención prenatal. Las residentes en el área rural fueron atendidas en su control prenatal en menor proporción por obstetriz (46,1%) por médico (17,7%), mientras que el 22,1% se atendieron por enfermera o sanitario o promotor.

En las regiones naturales, la mayoría de las adolescentes embarazadas recibieron atención por parte de una obstetriz. Así, en Lima Metropolitana, esta profesional atendió al 57,4% de las adolescentes embarazadas, en Resto de Costa al 68,6%, en la Sierra al 55,8% y en la Selva al 52,3%. Recibieron atención de parte de un médico en mayor medida las adolescentes embarazadas de Lima Metropolitana (39,8%).

GRÁFICO N° 4.8
PERÚ: MADRES ADOLESCENTES QUE RECIBIERON ATENCIÓN PRENATAL POR PERSONA QUE PROPORCIONÓ EL CUIDADO, 2004-2008 (Porcentaje)



De acuerdo al nivel de educación de las adolescentes, en todos los niveles prevalece la atención de la obstetriz,

sin embargo, el 25,9% de las adolescentes que tienen educación secundaria fueron atendidas por un médico.

CUADRO N° 4.6
PERÚ: ADOLESCENTES MADRES POR TIPO DE PERSONAL QUE ATENDIÓ EL CONTROL PRENATAL,
SEGÚN ÁMBITO GEOGRÁFICO Y NIVEL EDUCATIVO, 2000 Y 2004-2008
(Porcentaje)

Ámbito geográfico / Nivel educativo	2000							2004 - 2008						
	Personal que proporcionó cuidado prenatal							Personal que proporcionó cuidado prenatal						
	Total	Médico	Obstetriz	Enfermera / sanitario / promotora	Comadrona / partera	Otra persona 1/	No recibió atención prenatal	Total	Médico	Obstetriz	Enfermera / sanitario / promotora	Comadrona / partera	Otra persona 1/	No recibió atención prenatal
Total	100,0	21,3	44,2	16,4	0,4	0,1	17,6	100,1	22,7	57,8	11,3	0,1	3,6	4,5
Área de residencia														
Urbana	100,0	33,3	52,2	4,6	0,0	0,0	9,9	100,0	27,0	67,6	2,1	0,0	0,6	2,7
Rural	100,0	11,3	37,6	26,2	0,7	0,2	24,0	100,0	17,7	46,1	22,1	0,2	7,2	6,7
Región natural														
Lima Metropolitana	100,0	51,5	39,4	3,0	0,0	0,0	6,1	100,0	39,8	57,4	0,0	0,0	0,0	2,8
Resto Costa	100,0	23,8	67,6	1,3	1,5	0,0	5,8	100,0	27,5	68,6	2,1	0,0	0,1	1,7
Sierra	100,0	15,4	39,1	28,0	0,0	0,2	17,3	100,0	18,9	55,8	17,6	0,0	3,2	4,6
Selva	100,0	10,4	38,3	16,3	0,5	0,0	34,5	100,0	10,3	52,3	19,3	0,4	9,8	8,0
Nivel educativo														
Hasta primaria	100,0	11,2	38,6	26,6	0,9	0,0	22,7	100,0	16,3	48,4	19,5	0,3	7,3	8,2
Secundaria y más	100,0	29,2	50,5	7,7	0,0	0,1	12,5	100,0	25,9	62,4	7,2	0,0	1,8	2,7

1/ Incluye auxiliares y técnicos de enfermería.

Fuente: INEI- Encuesta Demográfica y de Salud Familiar - ENDES, 2000 y 2004-2008.

4.7 Cobertura de seguro de salud

En los últimos años se ha implementado en el país el Seguro Integral de Salud-SIS- con la finalidad de brindar atención de salud a la población más vulnerable, es decir a los que viven en condición de pobreza, y a los que residen en las zonas más apartadas y de menor acceso a los servicios de salud.

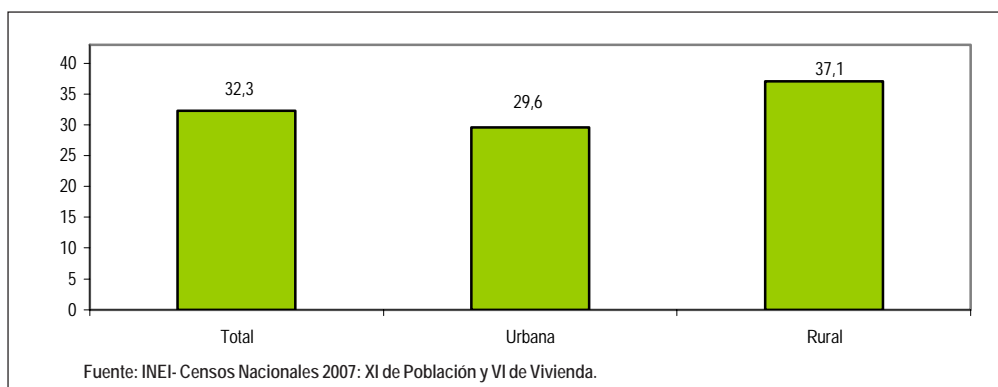
edad que hay en el país (160 mil 258), sólo 51 mil 713 de ellas accede o está cubierta por algún seguro de salud, lo que representa en cifras porcentuales el 32,3%; mientras un número considerable de este grupo poblacional (108 mil 545) no accede a este servicio y representa el 67,7%. Esta brecha en la cobertura de atención al servicio, visibiliza que son ellas las más vulnerables.

4.7.1 Acceso a seguro de salud de las madres adolescentes

Los resultados del Censo Nacional, 2007, revelan que del total de madres adolescentes entre 12 a 19 años de

Por nivel de educación de las madres adolescentes, mayor cobertura de seguro de salud presenta las que cuentan con educación primaria e inicial, y en menor proporción de cobertura las que no tienen nivel de educación alguno y las de educación secundaria y más.

GRÁFICO N° 4.9
PERÚ: MADRES ADOLESCENTES CON ALGÚN SEGURO DE SALUD, POR ÁREA DE RESIDENCIA, 2007
(Porcentaje)



CUADRO N° 4.7
PERÚ: MADRES ADOLESCENTES DE 12 A 19 AÑOS POR CONDICIÓN DE ACCESO A ALGÚN
SEGURO DE SALUD, SEGÚN CARACTERÍSTICAS, 2007

Características	Total 1/	Con algún seguro		Sin seguro	
		Absoluto	%	Absoluto	%
Total	160 258	51 713	32,3	108 545	67,7
Área de residencia					
Urbana	103 549	30 695	29,6	72 854	70,4
Rural	56 709	21 018	37,1	35 691	62,9
Nivel de educación					
Sin nivel	5 410	1 737	32,1	3 673	67,9
Inicial	380	130	34,2	250	65,8
Primaria	49 725	17 716	35,6	32 009	64,4
Secundaria y más	93 364	29 010	31,1	64 354	68,9

1/ Se excluye a las mujeres que no declararon el total de hijos tenidos nacidos vivos.
 Fuente: INEI- Censos Nacionales 2007: XI de Población y VI de Vivienda.

Según lugar de residencia, los datos revelan que las madres adolescentes del área rural presentan mayor acceso al seguro de salud, debido principalmente a la mayor cobertura en este ámbito al SIS, donde el 37,1% de las madres adolescentes accede al seguro de salud, mientras que en el área urbana el 29,6% tiene este servicio.

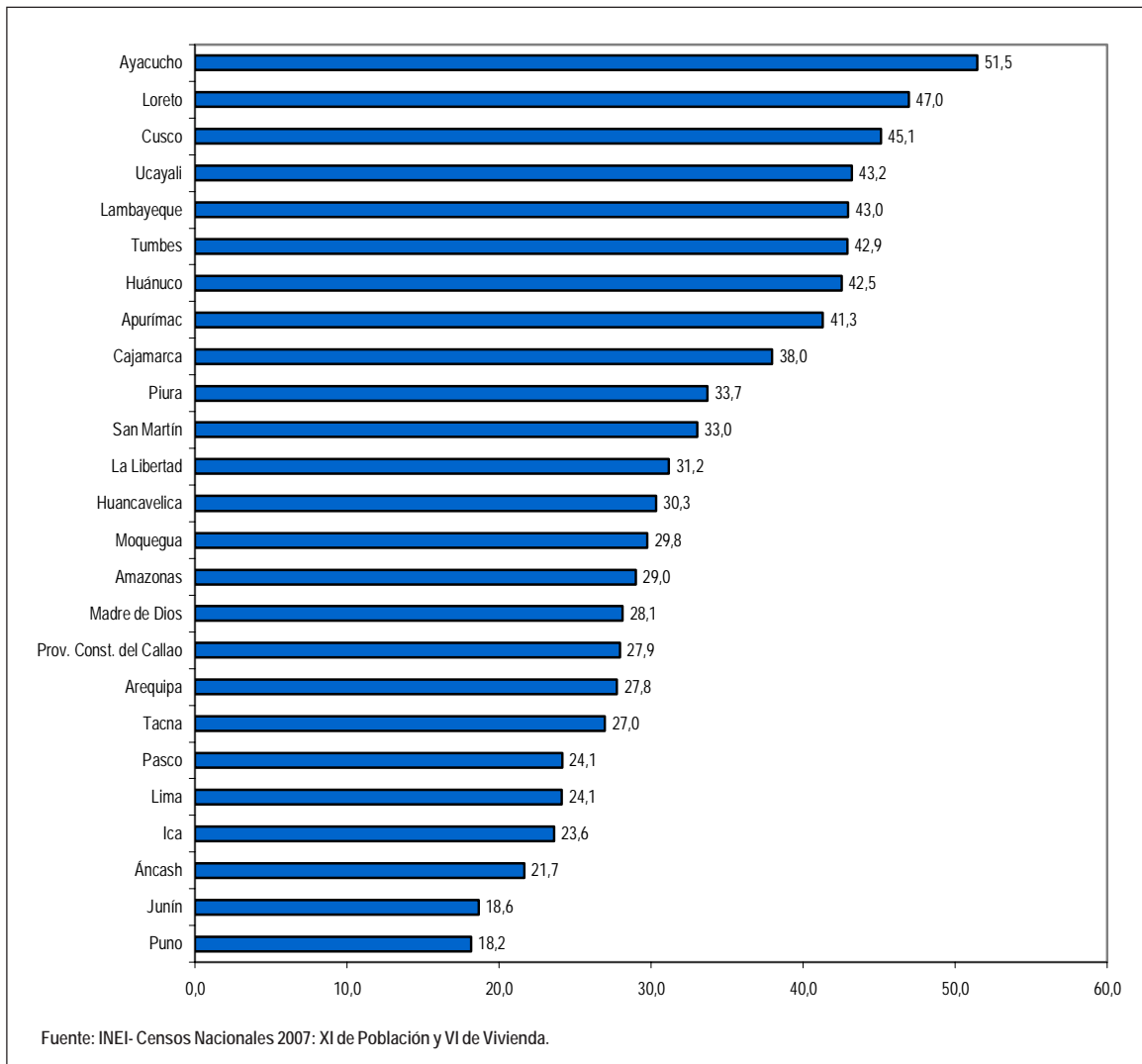
A nivel departamental, las madres adolescentes de Ayacucho (51,5%), Loreto (47,0%), Cusco (45,1%), Ucayali (43,2%), Lambayeque (43,0%), Tumbes (42,9%) y Huánuco (42,5%), presentan las tasas más altas de cobertura de seguro de salud; mientras que en Puno (18,2%), Junín (18,6%), Áncash (21,7%) e Ica (23,6%), se registran las tasas más bajas de cobertura de madres adolescentes que cuentan con este servicio de salud.

CUADRO N° 4.8
PERÚ: MADRES ADOLESCENTES DE 12 A 19 AÑOS POR CONDICIÓN DE ACCESO A ALGÚN
SEGURO DE SALUD, SEGÚN DEPARTAMENTO, 2007

Departamento	Total 1/	Con algún seguro		Sin seguro	
		Absoluto	%	Absoluto	%
Total	160 258	51 713	32,3	108 545	67,7
Amazonas	3 708	1 075	29,0	2 633	71,0
Áncash	5 604	1 214	21,7	4 390	78,3
Apurímac	2 497	1 031	41,3	1 466	58,7
Arequipa	4 151	1 152	27,8	2 999	72,2
Ayacucho	4 710	2 424	51,5	2 286	48,5
Cajamarca	10 089	3 831	38,0	6 258	62,0
Prov. Const. del Callao	4 029	1 126	27,9	2 903	72,1
Cusco	6 235	2 813	45,1	3 422	54,9
Huancavelica	3 047	924	30,3	2 123	69,7
Huánuco	6 118	2 601	42,5	3 517	57,5
Ica	4 062	959	23,6	3 103	76,4
Junín	7 761	1 447	18,6	6 314	81,4
La Libertad	9 811	3 058	31,2	6 753	68,8
Lambayeque	5 746	2 469	43,0	3 277	57,0
Lima	34 382	8 298	24,1	26 084	75,9
Loreto	12 165	5 712	47,0	6 453	53,0
Madre de Dios	1 205	339	28,1	866	71,9
Moquegua	689	205	29,8	484	70,2
Pasco	1 835	443	24,1	1 392	75,9
Piura	9 966	3 359	33,7	6 607	66,3
Puno	5 567	1 011	18,2	4 556	81,8
San Martín	8 553	2 825	33,0	5 728	67,0
Tacna	1 209	326	27,0	883	73,0
Tumbes	1 494	641	42,9	853	57,1
Ucayali	5 625	2 430	43,2	3 195	56,8

1/ Se excluye a las mujeres que no declararon el total de hijos tenidos nacidos vivos.
 Fuente: INEI- Censos Nacionales 2007: XI de Población y VI de Vivienda.

GRÁFICO N° 4.10
 PERÚ: MADRES ADOLESCENTES CON SEGURO DE SALUD, SEGÚN DEPARTAMENTO, 2007
 (Porcentaje)



En lo que respecta al tipo de seguro de salud al cual se encuentran afiliadas las madres adolescentes, los datos censales muestran que el 25,1% están protegidas por el Seguro Integral de Salud (SIS), mientras que el 7,1% se encuentra afiliada a uno de los seguros: ESSALUD, Seguro Privado, Seguro de las Fuerzas Armadas y Policiales, Entidad Prestadora de Salud y otro.

Según área de residencia y tipo de seguro, los datos evidencian la creciente cobertura del SIS en el área rural, es así que, el 34,4% de las madres adolescentes residentes en esta área se encuentran afiliadas al SIS, siendo 14,3 puntos porcentuales más que aquellas

residentes en las zonas urbanas (20,1%) que acceden a este tipo de seguro.

Por tipo de seguro y nivel educativo de las madres adolescentes, los resultados señalan que el Seguro Integral de Salud, llega en mayor proporción a las madres adolescentes con nivel educativo bajo. Así presenta mayor proporción de afiliadas las que tienen educación primaria (31,3%), seguida de las que no tienen nivel alguno con 28,5%; mientras que las madres adolescentes que cuentan con educación superior universitaria el 13,9% acceden a este tipo de seguro.

CUADRO N° 4.9
PERÚ: MADRES ADOLESCENTES DE 12 A 19 AÑOS POR CONDICIÓN DE ACCESO A SEGURO DE SALUD, SEGÚN CARACTERÍSTICAS, 2007

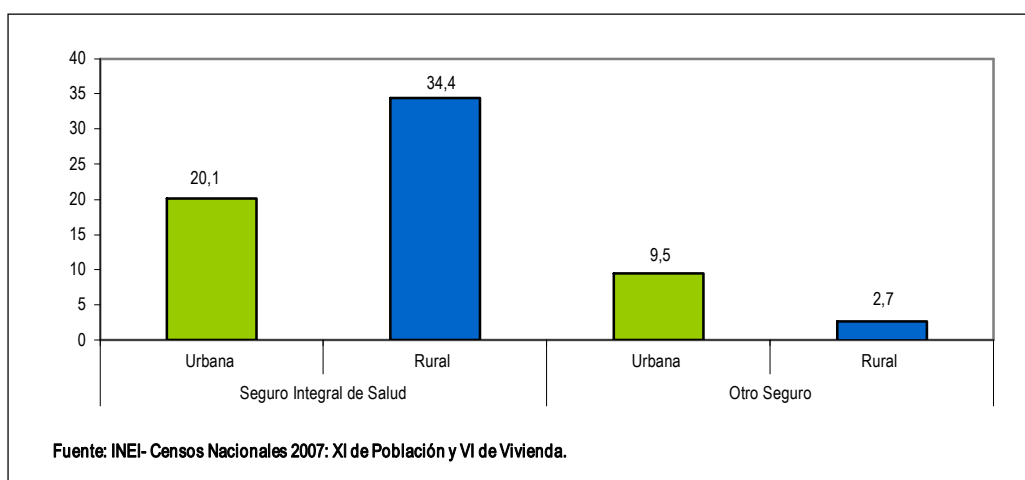
Características	Con seguro de salud	Tipo de Seguro de Salud			
		Únicamente SIS		Otro seguro de salud 1/	
		Absoluto	%	Absoluto	%
Total	51 713	40 301	25,1	11 412	7,1
Área de residencia					
Urbana	30 695	20 815	20,1	9 880	9,5
Rural	21 018	19 486	34,4	1 532	2,7
Nivel de educación					
Sin nivel	1 737	1 544	28,5	193	3,6
Inicial	130	104	27,4	26	6,8
Primaria	17 716	15 577	31,3	2 139	4,3
Secundaria	29 010	21 500	23,0	7 510	8,1
Superior	3 120	1 576	13,9	1 544	13,5

1/ Incluye: Seguro de ESSALUD, Seguro de las Fuerzas Armadas y Policiales, Seguro Universitario y Entidad Prestadora de Salud.
Fuente: INEI- Censos Nacionales 2007: XI de Población y VI de Vivienda.

Al analizar por tipo de seguro al que acceden las madres adolescentes, según departamentos, los resultados censales señalan que 40 mil 301 de ellas están afiliadas al Seguro Integral de Salud, lo que representa el 25,1%, siendo los departamentos de, Ayacucho (47,2%), Cusco (41,1%), Loreto (40,4%), Huánuco (39,3%), Apurímac

(38,7%), Ucayali (36,8%) y Lambayeque (36,1%) los que presentan las proporciones más altas de madres adolescentes con acceso a este tipo de seguro. Mientras que, Ica (10,8%), Lima (13,6%), Junín (14,1%), Provincia Constitucional del Callao (14,2%) y Puno (14,9%) registran las menores proporciones.

GRÁFICO N° 4.11
PERÚ: MADRES ADOLESCENTES POR TIPO DE SEGURO DE SALUD, SEGÚN ÁREA DE RESIDENCIA, 2007 (Porcentaje)



CUADRO N° 4.10
PERÚ: MADRES ADOLESCENTES DE 12 A 19 AÑOS DE EDAD POR
TIPO DE SEGURO DE SALUD, SEGÚN DEPARTAMENTO, 2007

Departamento	Con seguro de salud	Tipo de Seguro de Salud			
		Seguro Integral de Salud (SIS)		Otro seguro de salud 1/	
		Absoluto	%	Absoluto	%
Total	51 713	40 301	25,1	11 412	7,1
Amazonas	1 075	974	26,3	101	2,7
Áncash	1 214	885	15,8	329	5,9
Apurímac	1 031	967	38,7	64	2,6
Arequipa	1 152	827	19,9	325	7,8
Ayacucho	2 424	2 221	47,2	203	4,3
Cajamarca	3 831	3 428	34,0	403	4,0
Prov. Const. del Callao	1 126	572	14,2	554	13,8
Cusco	2 813	2 564	41,1	249	4,0
Huancavelica	924	804	26,4	120	3,9
Huánuco	2 601	2 404	39,3	197	3,2
Ica	959	439	10,8	520	12,8
Junín	1 447	1 092	14,1	355	4,6
La Libertad	3 058	2 291	23,4	767	7,8
Lambayeque	2 469	2 076	36,1	393	6,8
Lima	8 298	4 660	13,6	3 638	10,6
Loreto	5 712	4 917	40,4	795	6,5
Madre de Dios	339	262	21,7	77	6,4
Moquegua	205	143	20,8	62	9,0
Pasco	443	323	17,6	120	6,5
Piura	3 359	2 577	25,9	782	7,8
Puno	1 011	827	14,9	184	3,3
San Martín	2 825	2 226	26,0	599	7,0
Tacna	326	230	19,0	96	7,9
Tumbes	641	522	34,9	119	8,0
Ucayali	2 430	2 070	36,8	360	6,4

1/ Incluye: Seguro de ESSALUD, Seguro de las Fuerzas Armadas y Policiales, Seguro Universitario y Entidad Prestadora de Salud.
Fuente: INEI- Censos Nacionales 2007: XI de Población y VI de Vivienda.

Capítulo 5

Inserción laboral de las madres adolescentes

- 5.1 Participación en la actividad económica de las adolescentes según condición de maternidad
 - 5.1.1 Condición de actividad de las madres adolescentes por área de residencia
 - 5.1.2 Condición de actividad de las madres adolescentes según edades en años simples
 - 5.1.3 Madres adolescente que trabajan según rama de actividad
 - 5.1.4 Madres adolescentes que trabajan según categoría de ocupación .

Capítulo 5

Inserción Laboral de las Madres Adolescentes

El embarazo y la maternidad en la adolescencia limitan las oportunidades de estudio y de empleo adecuado, poniendo en riesgo su proyecto de vida, al truncar el proceso de educación y el desempeño en el mercado laboral.

La maternidad en la adolescencia genera un nuevo escenario para las jóvenes con hijos, esto debido a que en la mayoría de los casos, la falta de una pareja no permite la formación de una familia y/o la independencia del hogar de origen, esta situación las conduce a buscar fuentes de apoyo como, la familia que cobija, la cual destina tiempo a la crianza del menor.

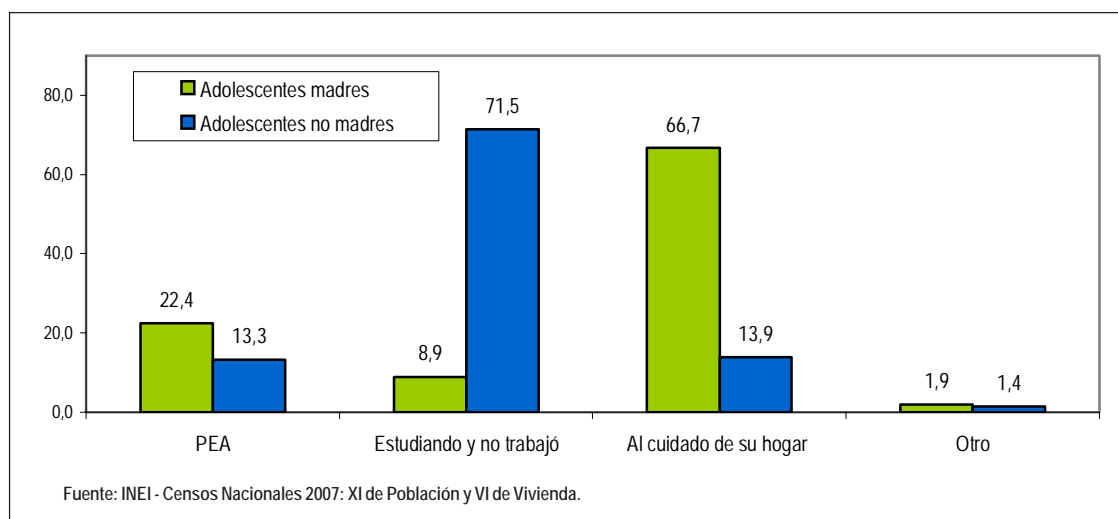
5.1 Participación en la actividad económica de las adolescentes según condición de maternidad

Los datos del Censo del 2007, muestran que de las adolescentes de 12 a 19 años de edad que ya son

madres sólo el 8,9% se dedican a estudiar, mientras que de las adolescentes que no han experimentado todavía la maternidad, el 71,5% exclusivamente estudia. Estas cifras evidencian que la maternidad en la adolescencia es un obstáculo para obtener un óptimo capital educativo.

Las madres adolescentes se encuentran integrando la población económicamente activa (PEA) en mayor porcentaje que el total de mujeres adolescentes (22,4% frente a 13,9%), lo que se debe con mayor probabilidad a que por ser madres adolescentes tienen la imperiosa necesidad de trabajar para solventar los gastos del hogar. También, podría tratarse de madres solteras que han generado su propio empleo. El porcentaje restante, que pertenece a la población económicamente no activa, serían madres adolescentes casadas o que pertenecen a hogares donde continúan siendo criadas como hijas.

GRÁFICO N° 5.1
PERÚ. POBLACIÓN FEMENINA DE 12 A 19 AÑOS DE EDAD POR CONDICIÓN DE MATERNIDAD Y CONDICIÓN DE EMPLEO, 2007
(Porcentaje)



CUADRO N° 5.1
PERÚ: POBLACIÓN FEMENINA DE 12 A 19 AÑOS POR CONDICIÓN DE MATERNIDAD,
SEGÚN CONDICIÓN DE ACTIVIDAD, 1993 Y 2007

Condición de actividad	1993						2007					
	Población femenina de 12 a 19 años de edad		Madres		No madres		Población femenina de 12 a 19 años de edad		Madres		No madres	
	Abs.	%	Abs.	%	Abs.	%	Abs.	%	Abs.	%	Abs.	%
Total	1 888 202	100,0	142 970	100,0	1 745 232	100,0	2 203 348	100,0	160 258	100,0	2 043 090	100,0
PEA	269 185	14,3	29 168	20,4	240 017	13,8	307 154	13,9	35 975	22,4	271 179	13,3
Ocupada	238 443	12,6	26 208	18,3	212 235	12,2	279 061	12,7	33 247	20,7	245 814	12,0
Desocupada	30 742	1,6	2 960	2,1	27 782	1,6	28 093	1,3	2 728	1,7	25 365	1,2
PEI	1 619 017	85,7	113 802	79,6	1 505 215	86,2	1 896 194	86,1	124 283	77,6	1 771 911	86,7
Estuvo estudiando y no trabajó	1 105 702	58,6	13836	9,7	1 091 866	62,6	1 474 088	66,9	14 221	8,9	1 459 867	71,5
Estuvo al cuidado de su hogar y no trabajó	433 301	22,9	95660	66,9	337 641	19,3	390 297	17,7	106 965	66,7	283 332	13,9
Otro	80 014	4,2	4306	3,0	75 708	4,3	31 809	1,4	3 097	1,9	28 712	1,4

PEI: Población Económicamente Inactiva.

Fuente: INEI - Censos Nacionales de Población y Vivienda, 1993 y 2007.

5.1.1 Condición de actividad de las madres adolescentes por área de residencia

Según área de residencia, el 11,3% de las madres adolescentes del área urbana se encontraban estudiando y no trabajaron, el 62,1% se encontraba al cuidado del hogar y el 24,3% estaba trabajando o buscando un empleo; mientras que en el área rural sólo el 4,4% de ellas se encontraba estudiando, la gran mayoría de ellas (75,3%) se encontraba al cuidado del hogar y el

19,1% pertenecía a la fuerza laboral. Al comparar esta información con sus pares que no son madres, la situación es distinta, en el área urbana el 72,6% se encontraba estudiando, 11,7% dedicada a las labores del hogar y un 14,2% estaba realizando alguna actividad económica o buscando un empleo, en tanto que en el área rural el 67,7% se encontraba estudiando, el 20,7% al cuidado del hogar y 10,2% pertenecía a la PEA, ya sea en condición de ocupada o desempleada.

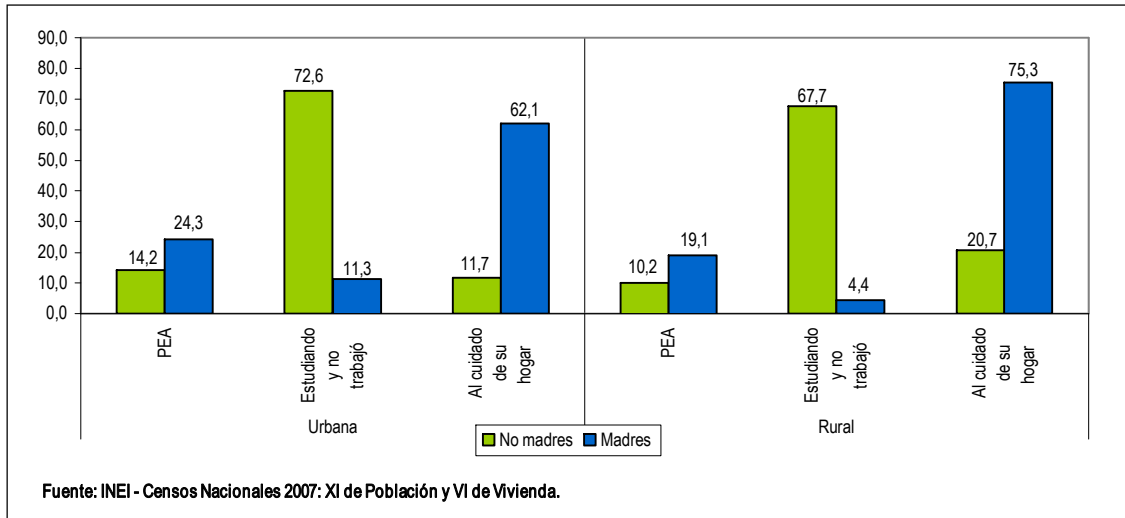
CUADRO N° 5.2
PERÚ: POBLACIÓN FEMENINA DE 12 A 19 AÑOS DE EDAD POR CONDICIÓN DE MATERNIDAD,
SEGÚN ÁREA DE RESIDENCIA Y CONDICIÓN DE ACTIVIDAD, 1993 Y 2007

Área de residencia / Condición de actividad	1993						2007					
	Población femenina de 12 a 19 años de edad		Madres		No madres		Población femenina de 12 a 19 años de edad		Madres		No madres	
	Abs.	%	Abs.	%	Abs.	%	Abs.	%	Abs.	%	Abs.	%
Urbano												
Total	1 374 025	100,0	84 032	100,0	1 289 993	100,0	1 660 112	100,0	103 549	100,0	1 556 563	100,0
PEA	187 982	13,7	17 387	20,7	170 595	13,2	246 744	14,9	25 145	24,3	221 599	14,2
Ocupado	163 601	11,9	15 182	18,1	148 419	11,5	224 739	13,5	22 808	22,0	201 931	13,0
Desocupado	24 381	1,8	2 205	2,6	22 176	1,7	22 005	1,3	2 337	2,3	19 668	1,3
PEI	1 186 043	86,3	66 645	79,3	1 119 398	86,8	1 413 368	85,1	78 404	75,7	1 334 964	85,8
Estuvo estudiando y no trabajó	868 604	63,2	10 444	12,4	858 160	66,5	1 142 030	68,8	11 751	11,3	1 130 279	72,6
Estuvo al cuidado de su hogar y no trabajó	252 362	18,4	53 177	63,3	199 185	15,4	246 733	14,9	64 253	62,1	182 480	11,7
Otro	65 077	4,7	3 024	3,6	62 053	4,8	24 605	1,5	2 400	2,3	22 205	1,4
Rural												
Total	514 177	100,0	58 938	100,0	455 239	100,0	543 236	100,0	56 709	100,0	486 527	100,0
PEA	81 203	15,8	11 781	20,0	69 422	15,2	60 410	11,1	10 830	19,1	49 580	10,2
Ocupado	74 842	14,6	11 026	18,7	63 816	14,0	54 322	10,0	10 439	18,4	43 883	9,0
Desocupado	6 361	1,2	755	1,3	5 606	1,2	6 088	1,1	391	0,7	5 697	1,2
PEI	432 974	84,2	47 157	80,0	385 817	84,8	482 826	88,9	45 879	80,9	436 947	89,8
Estuvo estudiando y no trabajó	237 098	46,1	3 392	5,8	233 706	51,3	332 058	61,1	2 470	4,4	329 588	67,7
Estuvo al cuidado de su hogar y no trabajó	180 939	35,2	42 483	72,1	138 456	30,4	143 564	26,4	42 712	75,3	100 852	20,7
Otro	14 937	2,9	1 282	2,2	13 655	3,0	7 204	1,3	0 697	1,2	6 507	1,3

PEI: Población Económicamente Inactiva.

Fuente: INEI - Censos Nacionales de Población y Vivienda, 1993 y 2007.

GRÁFICO N° 5.2
PERÚ: POBLACIÓN FEMENINA DE 12 A 19 AÑOS POR CONDICIÓN DE MATERNIDAD,
CONDICIÓN DE ACTIVIDAD Y ÁREA DE RESIDENCIA, 2007
(Porcentaje)



5.1.2 Condición de actividad de las madres adolescentes según edades en años simples

Al analizar por edades simples, se ratifica la clara distinción entre madres y no madres adolescentes, las primeras tienen una mayor probabilidad de quedar fuera del sistema escolar y dedicadas más a quehaceres domésticos, esto se corrobora con la información disponible del Censo del 2007, que revela que el 58,4%

de las jóvenes de 17 años de edad que no han tenido hijos son estudiantes; mientras que entre las madres de esa misma edad sólo lo es el 9,3%. Cabe señalar que la brecha entre ambos grupos se debe a que las madres de 17 años en un alto porcentaje, 69,3% están dedicadas a los "quehaceres del hogar"; mientras que las no madres en 19,5% y en porcentajes muy similares participan en el mercado laboral, 19,5% entre las madres adolescentes y 20,1% entre las no madres.

CUADRO N° 5.3
PERÚ: MUJERES ADOLESCENTES DE 12 A 19 AÑOS POR CONDICIÓN DE MATERNIDAD Y
CONDICIÓN DE ACTIVIDAD, SEGÚN EDADES SIMPLES, 2007
(Porcentaje)

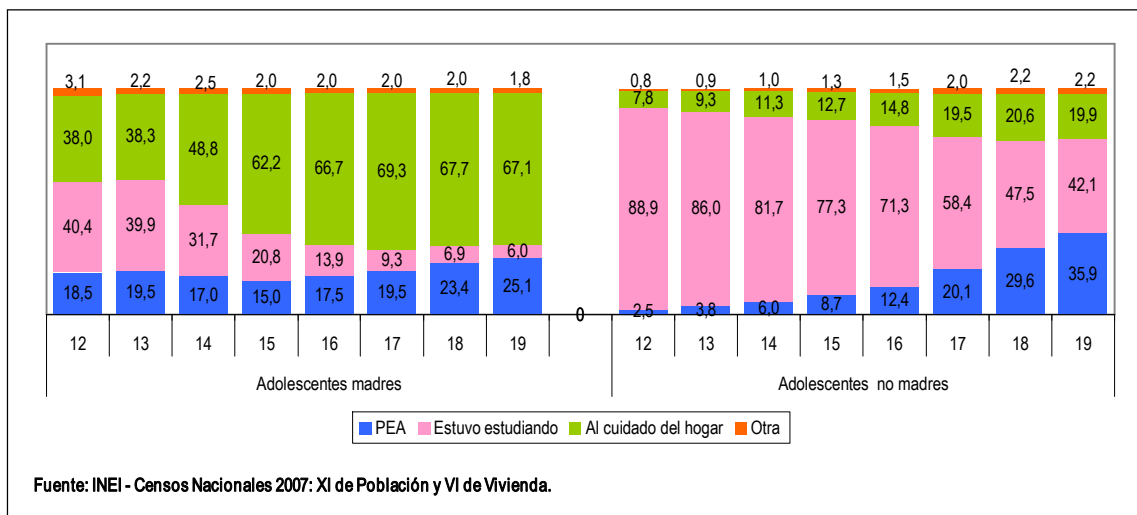
Edades simples	PEA		Estuvo estudiando y no trabajó		Estuvo al cuidado de su hogar y no trabajó		Otro	
	Madres	No madres	Madres	No madres	Madres	No madres	Madres	No madres
Total	22,4	13,3	8,9	71,5	66,7	13,9	1,9	1,4
12 años	18,5	2,5	40,4	88,9	38,0	7,8	3,1	0,8
13 años	19,5	3,8	39,9	86,0	38,3	9,3	2,2	0,9
14 años	17,0	6,0	31,7	81,7	48,8	11,3	2,5	1,0
15 años	15,0	8,7	20,8	77,3	62,2	12,7	2,0	1,3
16 años	17,5	12,4	13,9	71,3	66,7	14,8	2,0	1,5
17 años	19,5	20,1	9,3	58,4	69,3	19,5	2,0	2,0
18 años	23,4	29,6	6,9	47,5	67,7	20,6	2,0	2,2
19 años	25,1	35,9	6,0	42,1	67,1	19,9	1,8	2,2

Fuente: INEI - Censos Nacionales 2007: XI de Población y VI de Vivienda.

Estos resultados permiten concluir, que la mayoría de madres adolescentes no participan en el mercado laboral, no por que no desean trabajar sino que carecen de formación laboral óptima que les permita insertarse en un mercado de trabajo muy competitivo. Sin embargo, también existe otro grupo de madres

adolescentes que prefieren dedicarse a la crianza del hijo/hija, principalmente aquellas de 19 años de edad, donde el 25,1% participa en el mercado laboral, mientras que las adolescentes de esta edad que no son madres su tasa de actividad es de 35,9%.

GRÁFICO Nº 5.3
PERÚ : POBLACIÓN FEMENINA DE 12 A 19 AÑOS POR CONDICIÓN DE MATERNIDAD
Y CONDICIÓN DE ACTIVIDAD, SEGÚN EDADES SIMPLES, 2007
(Porcentaje)



5.1.3 Madres adolescentes que trabajan según rama de actividad

Las madres adolescentes que se encuentran participando en el mercado laboral, el 34,2% se dedican a prestar servicios, el 32,4% se dedican a actividades de

agricultura, pesca o minería, el 22,2% al comercio, y 8,4% a manufactura, entre las más relevantes; mientras que entre las adolescentes que no son madres, el 17,4% están dedicadas a actividades agrícolas, pesca y minería, 22,2% al comercio, 47,7% a servicios y 9,1% a la manufactura.

CUADRO Nº 5.4
PERÚ: POBLACIÓN FEMENINA OCUPADA DE 12 A 19 AÑOS POR CONDICION
DE MATERNIDAD, SEGÚN RAMA DE ACTIVIDAD, 1993 Y 2007

Rama de actividad	1993						2007					
	Población femenina de 12 a 19 años de edad		Madres		No madres		Población femenina de 12 a 19 años de edad		Madres		No madres	
	Abs.	%	Abs.	%	Abs.	%	Abs.	%	Abs.	%	Abs.	%
Total	183 566	100,0	18 961	100,0	164 605	100,0	269 069	100,0	31 425	100,0	237 644	100,0
Agricultura/Pesca/Minería	45 240	24,6	6 695	35,3	38 545	23,4	51 428	19,1	10 191	32,4	41 237	17,4
Manufactura	17 459	9,5	2 052	10,8	15 407	9,4	24 303	9,0	2 632	8,4	21 671	9,1
Construcción	0 567	0,3	0 90	0,5	0 477	0,3	0 986	0,4	0 147	0,5	0 839	0,4
Comercio	23 683	12,9	3 981	21,0	19 702	12,0	59 623	22,2	6 971	22,2	52 652	22,2
Transportes y Comunicaciones	1 620	0,9	0 169	0,9	1 451	0,9	8 643	3,2	0 748	2,4	7 895	3,3
Otros Servicios	94 997	51,8	5 974	31,5	89 023	54,1	124 086	46,1	10 736	34,2	113 350	47,7

Nota: No se consideran los NEP

Fuente: INEI - Censos Nacionales de Población y Vivienda, 1993 y 2007.

Por área de residencia, las actividades de comercio y servicio destacan en el área urbana entre las

adolescentes madres y las no madres. En el área rural destaca las actividades de agricultura y servicios.

CUADRO N° 5.5
PERÚ: POBLACIÓN FEMENINA OCUPADA DE 12 A 19 AÑOS POR CONDICIÓN DE MATERNIDAD,
SEGUN ÁREA DE RESIDENCIA Y RAMAS DE ACTIVIDAD, 1993 Y 2007

Área de residencia / Rama de actividad	1993						2007					
	Población femenina de 12 a 19 años de edad		Madres		No madres		Población femenina de 12 a 19 años de edad		Madres		No madres	
	Abs.	%	Abs.	%	Abs.	%	Abs.	%	Abs.	%	Abs.	%
Urbana												
Total	131 473	100,0	11 436	100,0	120 037	100,0	216 351	100,0	21 571	100,0	194 780	100,0
Agricultura/Pesca/Minería	7 094	5,4	1 245	10,9	5 849	4,9	13 282	6,1	2 518	11,7	10 764	5,5
Manufactura	11 995	9,1	1 310	11,5	10 685	8,9	20 565	9,5	2 124	9,8	18 441	9,5
Construcción	512	0,4	83	0,7	429	0,4	850	0,4	118	0,5	732	0,4
Comercio	22 197	16,9	3 628	31,7	18 569	15,5	57 128	26,4	6 556	30,4	50 572	26,0
Transportes y Otros Servicios	1 531	1,2	153	1,3	1 378	1,1	8 491	3,9	729	3,4	7 762	4,0
	88 144	67,0	5 017	43,9	83 127	69,3	116 035	53,6	9 526	44,2	106 509	54,7
Rural												
Total	52 093	100,0	7 525	100,0	44 568	100,0	52 718	100,0	9 854	100,0	42 864	100,0
Agricultura/Pesca/Minería	38 146	73,2	5 450	72,4	32 696	73,4	38 146	72,4	7 673	77,9	30 473	71,1
Manufactura	5 464	10,5	742	9,9	4 722	10,6	3 738	7,1	508	5,2	3 230	7,5
Construcción	55	0,1	7	0,1	48	0,1	136	0,3	29	0,3	107	0,2
Comercio	1 486	2,9	353	4,7	1 133	2,5	2 495	4,7	415	4,2	2 080	4,9
Transportes y Otros Servicios	89	0,2	16	0,2	73	0,2	152	0,3	19	0,2	133	0,3
	6 853	13,2	957	12,7	5 896	13,2	8 051	15,3	1 210	12,3	6 841	16,0

Nota: No se consideran los NEP

Fuente: INEI - Censos Nacionales de Población y Vivienda, 1993 y 2007.

5.1.4 Madres adolescentes que trabajan según categoría de ocupación

Una tercera parte (32,6%) de las adolescentes madres tienen trabajos independientes, ya sea por cuenta propia o como empleador o patrono, el 48,4% son trabajadoras asalariadas (empleada, obrera o trabajadora del hogar) y 19,1% como trabajadora familiar no remunerada; mientras que entre las adolescentes no madres, un 63,9% se encuentra en la condición de asalariada (empleada, obrera o trabajadora del hogar), el 18,0%

como trabajadora independiente, cuenta propia o empleador o patrono y el 18,1% como trabajador familiar no remunerado.

Al comparar con la información del año 1993, las madres adolescentes asalariadas se han incrementado en 14,7 puntos porcentuales al pasar de 33,7% en 1993 a 48,4% en el 2007. Las trabajadoras familiares no remuneradas han disminuido en 20,2 puntos porcentuales al pasar de 39,3% a 19,1%.

CUADRO N° 5.6
PERÚ: POBLACIÓN FEMENINA OCUPADA DE 12 A 19 AÑOS POR CONDICIÓN DE MATERNIDAD,
SEGUN CATEGORÍA DE OCUPACIÓN, 1993 Y 2007

Categoría de ocupación	1993						2007					
	Población femenina de 12 a 19 años de edad		Madres		No madres		Población femenina de 12 a 19 años de edad		Madres		No madres	
	Abs.	%	Abs.	%	Abs.	%	Abs.	%	Abs.	%	Abs.	%
Total	221 447	100,0	23 448	100,0	197 999	100,0	279 061	100,0	33 247	100,0	245 814	100,0
Empleado	24 748	11,2	2 105	9,0	22 643	11,4	80 730	28,9	7 167	21,6	73 563	29,9
Obrero	14 203	6,4	1 975	8,4	12 228	6,2	29 951	10,7	4 687	14,1	25 264	10,3
Trabajador independiente o por cuenta propia	25 832	11,7	6 144	26,2	19 688	9,9	53 087	19,0	10 529	31,7	42 558	17,3
Empleador o patrono	957	0,4	184	0,8	773	0,4	1 921	0,7	0 302	0,9	1 619	0,7
Trabajador familiar no remunerado	79 480	35,9	9 221	39,3	70 259	35,5	50 954	18,3	6 352	19,1	44 602	18,1
Trabajador(a) del hogar	76 227	34,4	3 819	16,3	72 408	36,6	62 418	22,4	4 210	12,7	58 208	23,7

Nota: No se consideran los NEP

Fuente: INEI - Censos Nacionales de Población y Vivienda, 1993 y 2007.

Entre las madres adolescentes residentes en el área urbana, el 59,3% se encontraban en calidad de asalariadas (empleada, obrera o trabajadora del hogar), el 31,8% como trabajador independiente, cuenta propia o empleador o patrono y el 9,0% como trabajador familiar no remunerado, estos datos distan de las adolescentes no madres que residen en esta misma área, donde el 71,9% son asalariadas, 17,5% son independientes y 10,6% son trabajadoras familiares no remuneradas.

En el área rural, el 24,5% de las madres adolescentes que trabajan se encontraban en calidad de asalariadas, 34,3% como independiente o empleador o patrono y 41,3% como trabajador familiar no remunerado, mientras que entre las adolescentes no madres que laboran, el 27,1% se encontraban como asalariadas, 20,1% como independientes o empleador o patrono y 52,8% como trabajadoras familiares no remuneradas.

CUADRO N° 5.7
PERÚ: POBLACIÓN FEMENINA OCUPADA DE 12 A 19 AÑOS POR CONDICIÓN DE MATERNIDAD,
SEGUN ÁREA DE RESIDENCIA Y CATEGORÍA DE OCUPACIÓN, 1993 Y 2007

Área de residencia/ categoría de ocupación	1993						2007					
	Población femenina de 12 a 19 años de edad		Madres		No madres		Población femenina de 12 a 19 años de edad		Madres		No madres	
	Abs.	%	Abs.	%	Abs.	%	Abs.	%	Abs.	%	Abs.	%
Urbana												
Total	151 876	100,0	13 599	100,0	138 277	100,0	224 739	100,0	22 808	100,0	201 931	100,0
Empleado	23 810	15,7	1 985	14,6	21 825	15,8	78 377	34,9	6 865	30,1	71 512	35,4
Obrero	9 949	6,6	1 205	8,9	8 744	6,3	22 474	10,0	3 095	13,6	19 379	9,6
Trabajador independiente o por cuenta propia	14 865	9,8	3 775	27,8	11 090	8,0	40 913	18,2	7 014	30,8	33 899	16,8
Empleador o patrono	791	0,5	150	1,1	641	0,5	1 657	0,7	235	1,0	1 422	0,7
Trabajador familiar no remunerado	31 102	20,5	3 319	24,4	27 783	20,1	23 486	10,5	2 043	9,0	21 443	10,6
Trabajador(a) del hogar	71 359	47,0	3 165	23,3	68 194	49,3	57 832	25,7	3 556	15,6	54 276	26,9
Rural												
Total	69 571	100,0	9 849	100,0	59 722	100,0	54 322	100,0	10 439	100,0	43 883	100,0
Empleado	938	1,3	120	1,2	818	1,4	2 353	4,3	302	2,9	2 051	4,7
Obrero	4 254	6,1	770	7,8	3 484	5,8	7 477	13,8	1 592	15,3	5 885	13,4
Trabajador independiente o por cuenta propia	10 967	15,8	2 369	24,1	8 598	14,4	12 174	22,4	3 515	33,7	8 659	19,7
Empleador o patrono	166	0,2	34	0,3	132	0,2	264	0,5	67	0,6	197	0,4
Trabajador familiar no remunerado	48 378	69,5	5 902	59,9	42 476	71,1	27 468	50,6	4 309	41,3	23 159	52,8
Trabajador(a) del hogar	4 868	7,0	0 654	6,6	4 214	7,1	4 586	8,4	654	6,3	3 932	9,0

Nota: No se consideran los NEP

Fuente: INEI - Censos Nacionales de Población y Vivienda, 1993 y 2007.

Capítulo 6

Características de los hogares y de las viviendas de las madres adolescentes

- 6.1 Tipos de hogares de las madres adolescentes
- 6.2 Promedio de miembros del hogar de las madres adolescentes
- 6.3 Número de habitaciones de la vivienda donde residen las madres adolescentes
- 6.4 Características de la vivienda donde residen las madres adolescentes
 - 6.4.1 Tipo de vivienda en la que residen
 - 6.4.2 Material predominante en las paredes exteriores de la vivienda
 - 6.4.3 Material predominante en el piso
 - 6.4.4 Formas de abastecimiento de agua
 - 6.4.5 Acceso a servicios higiénicos
 - 6.4.6 Disponibilidad de alumbrado eléctrico

Capítulo 6

Características de los Hogares y de las Viviendas de las Madres Adolescentes

En el país es característico que los hogares estén constituidos por familias en cuya conformación además de los miembros de un hogar nuclear- padre, madre, hijos- se agregan los abuelos, tíos, primos, nietos u otros parientes.

6.1 Tipos de hogares de las madres adolescentes

De las 158 mil 958 madres adolescentes que registró el Censo del 2007, más de la mitad (53,1%), es decir, 84 mil 481 residen en hogares extendidos, conformados por un hogar nuclear más otros parientes, 58 mil 934

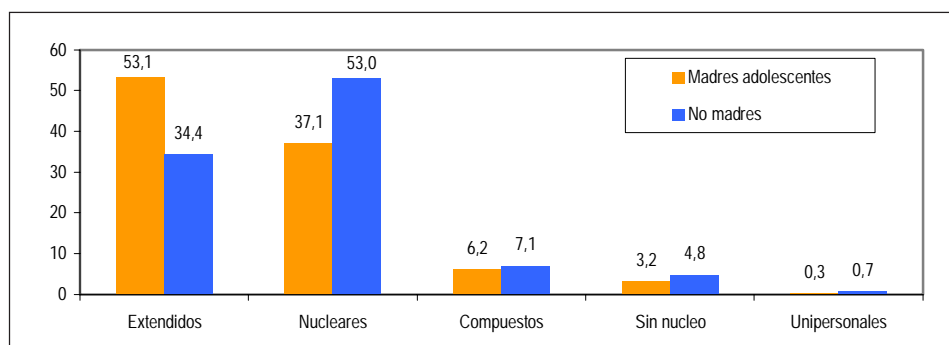
que representa el 37,1%, en hogares nucleares conformados por una pareja con o sin hijos o sólo por el jefe de hogar, donde el 33,2% pertenecen a hogares biparentales y el 3,9% a hogares monoparentales; 9 mil 916 equivalente a 6,2% en hogares compuestos, conformado por un hogar nuclear o extendido más otras personas no ligadas por relaciones de parentesco; 5 mil 122 que representa 3,2% en hogares sin núcleo, aquellos que están conformados por un jefe de hogar sin cónyuge ni hijos y 505 madres adolescentes que equivale a 0,3% en hogares unipersonales, es decir aquellos hogares que están conformados por una sola persona.

CUADRO N° 6.1
PERÚ: TIPOS DE HOGARES DONDE RESIDEN LAS ADOLESCENTES POR CONDICIÓN DE MATERNIDAD, 2007

Tipo de hogar	Madres adolescentes	%	Adolescentes no Madres	%
Total 1/	158 958	100,0	2 029 485	100,0
Unipersonales	505	0,3	15 034	0,7
Nucleares	58 934	37,1	1 075 510	53,0
Biparentales	52 704	33,2	822 994	40,6
Monoparentales	6 230	3,9	252 516	12,4
Extendidos	84 481	53,1	697 673	34,4
Compuestos	9 916	6,2	143 798	7,1
Sin núcleo	5 122	3,2	97 470	4,8

1/ Excluye a las mujeres que no declararon el total de hijos tenidos nacidos vivos.
Fuente: Censos Nacionales 2007 XI de Población y VI de Vivienda.

GRÁFICO N° 6.1
PERÚ: TIPOS DE HOGARES DONDE RESIDEN LAS ADOLESCENTES
POR CONDICIÓN DE MATERNIDAD, 2007
(Porcentaje)



En cambio, el 53,0% (1 millón 75 mil 510) de las adolescentes no madres residen en hogares nucleares; siendo 15,9 puntos porcentuales más que las madres adolescentes que residen en este tipo de hogares.

6.2 Promedio de miembros del hogar de las madres adolescentes

Para analizar el promedio de miembros que tienen los hogares, es necesario aclarar que en este punto se considerará como miembros del hogar a todas las personas que en el momento del Censo del 2007, pernoctaron dentro de la vivienda, sea o no su lugar de residencia habitual.

De acuerdo a los resultados del Censo del 2007, un hogar donde reside al menos una madre adolescente

tiene aproximadamente 6 miembros, mientras que en los hogares que no tienen madres adolescentes el promedio de miembros es 4. Esta mayor cantidad de miembros del hogar de las madres adolescentes afectan el normal desarrollo de la vida de sus integrantes, como por ejemplo la estructura de gastos del hogar, la distribución de los recursos financieros y aún los aspectos emocionales.

Las madres adolescentes de los departamentos de Loreto (6,6), Moquegua (6,5), Ucayali (6,2), Madre de Dios (6,0). Lima (6,0), Ica (5,9), Áncash (5,8), Lambayeque (5,8), La Libertad (5,7) y Ayacucho (5,5) son las que presentan mayor cantidad de miembros en el hogar que residen.

CUADRO N° 6.2
PERÚ: PROMEDIO DE MIEMBROS DEL HOGAR POR CONDICIÓN DE RESIDENCIA DE ALGUNA MADRE ADOLESCENTE, SEGÚN ÁREA DE RESIDENCIA Y DEPARTAMENTO, 2007

Área de residencia/ Departamento	Hogares con al menos una madre adolescente	Hogares sin madre adolescente
Total	5,7	4,0
Urbana	5,9	4,0
Rural	5,2	4,0
Amazonas	5,1	4,1
Áncash	5,8	4,0
Apurímac	4,7	3,8
Arequipa	5,3	3,7
Ayacucho	5,5	3,7
Cajamarca	5,3	4,1
Prov.Const.Callao	5,4	4,0
Cusco	5,4	3,8
Huancavelica	5,3	4,0
Huánuco	5,1	4,2
Ica	5,9	3,9
Junín	5,4	4,0
La Libertad	5,7	4,1
Lambayeque	5,8	4,3
Lima	6,0	4,0
Loreto	6,6	4,9
Madre De Dios	6,0	3,8
Moquegua	6,5	3,2
Pasco	5,3	4,1
Piura	5,4	4,3
Puno	5,3	3,5
San Martín	5,3	4,1
Tacna	4,7	3,4
Tumbes	5,4	3,9
Ucayali	6,2	4,3

1/ Excluye a las mujeres que no declararon el total de hijos nacidos vivos tenidos.
Fuente: INEI - Censos Nacionales de XI de Población y VI de Vivienda, 2007.

6.3 Número de habitaciones de la vivienda donde residen las madres adolescentes

El número de habitaciones que tiene la vivienda de las madres adolescentes, es un indicador que muestra el nivel de hacinamiento o de confort que pueden presentar las adolescentes.

Del total de madres adolescentes del país, el 28,9%, (45 mil 946) residen en viviendas que tienen una sola habitación, es decir, tienen que compartir con otros miembros de la familia. En el caso de sus pares no madres, el 15,9% reside en viviendas con una sola

habitación. El 26,6% de las madres adolescentes reside en viviendas con dos habitaciones.

Según área de residencia, en el área rural el 41,4% de las madres adolescentes residen en viviendas que tienen una sola habitación, en el área urbana el 22,0%. En viviendas con dos habitaciones residen el 31,1% de las madres adolescentes del área rural y el 24,1% del área urbana. En viviendas con tres y con cuatro habitaciones residen en mayor proporción las madres adolescentes del área urbana, 21,1% y 32,8%, respectivamente; mientras en el área rural estas proporciones alcanzan al 13,5% y 14,0%, respectivamente.

CUADRO N° 6.3
PERÚ: MUJERES ADOLESCENTES POR CONDICIÓN DE MATERNIDAD, SEGÚN NÚMERO DE HABITACIONES EN LAS VIVIENDAS DONDE RESIDEN Y ÁREA DE RESIDENCIA, 2007

Área de Residencia/ Número de Habitaciones	Madres adolescentes		Adolescentes no Madres	
	Total	%	Total	%
Total	158 958	100,0	2 029 485	100,0
Con 1 habitación	45 946	28,9	322 738	15,9
Con 2 habitaciones	42 254	26,6	503 272	24,8
Con 3 habitaciones	29 257	18,4	442 801	21,8
Con 4 y más habitaciones	41 501	26,1	760 674	37,5
Urbana	102 321	100,0	1 543 814	100,0
Con 1 habitación	22 494	22,0	198 869	12,9
Con 2 habitaciones	24 646	24,1	338 761	21,9
Con 3 habitaciones	21 622	21,1	350 233	22,7
Con 4 y más habitaciones	33 559	32,8	655 951	42,5
Rural	56 637	100,0	485 671	100,0
Con 1 habitación	23 452	41,4	123 869	25,5
Con 2 habitaciones	17 608	31,1	164 511	33,9
Con 3 habitaciones	7 635	13,5	92 568	19,1
Con 4 y más habitaciones	7 942	14,0	104 723	21,6

Nota: Se excluye a las mujeres que no declararon el total de hijos tenidos nacidos vivos.
Fuente: INEI - Censos Nacionales 2007 : XI de Población y VI de Vivienda.

Según departamento, en Amazonas, Cajamarca, Pasco y Ucayali, más del 40% de las madres adolescentes residen en viviendas con una sola habitación, es decir,

tienen que compartir con otros miembros del hogar la única habitación que tiene la vivienda.

CUADRO N° 6.4
PERÚ: VIVIENDAS PARTICULARES DONDE RESIDEN LAS ADOLESCENTES POR CONDICIÓN
DE MATERNIDAD Y NÚMERO DE HABITACIONES, SEGÚN DEPARTAMENTO, 2007
 (Porcentaje)

Departamento	Madres adolescentes					Adolescentes no madres				
	Total	Número de habitaciones				Total	Número de habitaciones			
		1	2	3	4 y más		1	2	3	4 y más
Total	100,0	28,9	26,6	18,4	26,1	100,0	15,9	24,8	21,8	37,5
Amazonas	100,0	45,0	30,0	11,8	13,2	100,0	29,2	30,6	17,2	22,9
Áncash	100,0	16,3	26,5	22,5	34,7	100,0	9,2	24,3	23,3	43,3
Apurímac	100,0	32,1	31,9	13,5	22,6	100,0	17,0	30,9	17,1	35,0
Arequipa	100,0	29,5	27,3	18,5	24,6	100,0	16,4	24,9	20,2	38,4
Ayacucho	100,0	34,5	31,7	14,9	18,9	100,0	20,7	32,5	18,2	28,6
Cajamarca	100,0	44,0	28,7	11,1	16,2	100,0	31,9	31,6	14,1	22,4
Callao	100,0	16,8	24,1	23,5	35,5	100,0	9,2	20,3	25,4	45,1
Cusco	100,0	36,2	25,6	13,6	24,5	100,0	18,3	25,7	18,2	37,9
Huancavelica	100,0	25,5	34,7	13,2	26,7	100,0	13,6	31,5	18,9	36,0
Huánuco	100,0	39,5	30,8	12,1	17,7	100,0	25,0	32,3	16,0	26,6
Ica	100,0	34,5	23,2	17,5	24,7	100,0	22,9	22,6	20,3	34,2
Junín	100,0	35,5	26,3	15,2	23,0	100,0	18,3	26,2	19,3	36,2
La Libertad	100,0	20,0	23,8	19,5	36,7	100,0	10,1	20,0	21,5	48,4
Lambayeque	100,0	16,2	24,5	26,5	32,9	100,0	8,8	21,8	27,1	42,3
Lima	100,0	21,8	22,5	21,7	34,0	100,0	12,3	20,5	23,0	44,2
Loreto	100,0	31,5	30,0	18,1	20,4	100,0	21,9	27,7	22,2	28,2
Madre de Dios	100,0	39,3	25,0	14,8	20,9	100,0	28,0	26,1	19,3	26,6
Moquegua	100,0	29,0	29,0	23,3	18,8	100,0	17,5	28,7	23,0	30,8
Pasco	100,0	43,9	28,5	11,7	15,9	100,0	28,4	32,2	15,8	23,7
Piura	100,0	17,9	28,8	25,7	27,6	100,0	9,4	25,8	29,4	35,4
Puno	100,0	33,0	28,8	16,3	21,9	100,0	17,8	31,1	22,0	29,1
San Martín	100,0	34,4	29,6	16,9	19,2	100,0	20,7	28,5	22,5	28,3
Tacna	100,0	26,8	26,0	21,4	25,8	100,0	14,7	26,7	23,1	35,5
Tumbes	100,0	26,4	24,6	24,1	24,9	100,0	12,0	24,0	30,1	33,9
Ucayali	100,0	42,5	23,6	15,4	18,4	100,0	26,5	23,7	22,0	27,7

Nota: Se excluye a las mujeres que no declararon el total de hijos tenidos nacidos vivos.
 Fuente: INEI - Censos Nacionales 2007 : XI de Población y VI de Vivienda.

El 28,9% de las madres adolescentes residen en hogares donde la vivienda tiene una sola habitación y tienen como promedio de miembros 4,3 personas, lo que refleja que se encuentran hacinadas. En cambio, las adolescentes no madres, el 15,9% reside hogares que ocupan viviendas con una habitación y tienen como promedio de miembros a 3,3 personas.

A nivel de departamentos, los mayores niveles de hacinamiento de las madres adolescentes que residen en hogares con una sola habitación se encuentran en Loreto con 5,6 personas por habitación, Ucayali con 4,9 personas, Ica y Pasco con 4,4 personas en cada caso, Cajamarca, Amazonas, San Martín y Madre de Dios con 4,3 personas en cada caso, Huánuco, Junín y Lima con 4,2 personas y Ayacucho con 4,1 personas por habitación.

CUADRO N° 6.5
PERÚ: PROMEDIO DE MIEMBROS DEL HOGAR DE LAS MADRES ADOLESCENTES POR NÚMERO DE HABITACIONES
DE LA VIVIENDA, SEGÚN ÁREA DE RESIDENCIA Y DEPARTAMENTO, 2007

Área de residencia / Departamento	Total	Promedio de miembros			
		Vivienda con 1 habitación	Vivienda con 2 habitaciones	Vivienda con 3 habitaciones	Vivienda con 4 a más Habitaciones
Total	5,7	4,3	5,2	6,0	6,5
Urbana	5,9	4,3	5,3	6,0	6,6
Rural	5,2	4,3	5,1	5,9	6,4
Amazonas	5,1	4,3	5,1	5,8	6,0
Áncash	5,8	4,0	4,9	5,8	6,5
Apurímac	4,7	3,9	4,7	4,9	5,7
Arequipa	5,3	4,0	5,0	5,6	5,7
Ayacucho	5,5	4,1	5,0	5,6	6,1
Cajamarca	5,3	4,3	5,4	5,8	6,2
Prov.Const.Callao	5,4	4,0	5,0	5,9	6,7
Cusco	5,4	3,9	4,8	5,4	5,6
Huancavelica	5,3	3,7	4,5	5,6	5,9
Huánuco	5,1	4,2	5,2	5,7	6,3
Ica	5,9	4,4	4,9	5,6	6,2
Junín	5,4	4,2	5,2	5,9	6,2
La Libertad	5,7	3,9	4,9	5,7	6,3
Lambayeque	5,8	4,3	5,4	6,3	7,0
Lima	6,0	4,2	5,4	6,1	6,7
Loreto	6,6	5,6	6,1	7,2	8,0
Madre De Dios	6,0	4,3	5,2	6,1	6,5
Moquegua	6,5	3,9	4,7	5,5	5,6
Pasco	5,3	4,4	5,3	5,8	6,1
Piura	5,4	4,0	4,9	5,8	6,7
Puno	5,3	3,6	4,8	5,5	5,6
San Martín	5,3	4,3	5,2	5,9	6,5
Tacna	4,7	3,7	4,5	5,1	5,7
Tumbes	5,4	3,8	4,6	5,8	6,4
Ucayali	6,2	4,9	5,6	6,5	7,3

1/ Excluye a las mujeres que no declararon el total de hijos tenidos nacidos vivos.
Fuente: INEI - Censos Nacionales 2007, XI de Población y VI de Vivienda.

CUADRO N° 6.6
PERÚ: PROMEDIO DE MIEMBROS DEL HOGAR DE LAS ADOLESCENTES NO MADRES POR NÚMERO DE
HABITACIONES DE LA VIVIENDA, SEGÚN ÁREA DE RESIDENCIA Y DEPARTAMENTO, 2007

Área de residencia/ Departamento	Total	Promedio de miembros			
		Vivienda con 1 habitación	Vivienda con 2 habitaciones	Vivienda con 3 habitaciones	Vivienda con 4 a más Habitaciones
Total	4,0	3,3	3,8	4,1	4,5
Urbana	4,0	3,1	3,7	4,1	4,5
Rural	4,0	3,6	4,0	4,3	4,6
Amazonas	4,1	3,8	4,2	4,2	4,3
Áncash	4,0	3,1	3,7	4,1	4,5
Apurímac	3,8	3,0	3,7	4,1	4,4
Arequipa	3,7	2,8	3,6	3,8	4,2
Ayacucho	3,7	3,1	3,6	4,0	4,4
Cajamarca	4,1	3,8	4,1	4,3	4,5
Prov.Const.Callao	4,0	2,8	3,6	4,1	4,7
Cusco	3,8	3,1	3,8	4,0	4,2
Huancavelica	4,0	3,1	3,8	4,3	4,6
Huánuco	4,2	3,7	4,2	4,4	4,7
Ica	3,9	3,4	3,7	3,9	4,4
Junín	4,0	3,5	3,9	4,1	4,4
La Libertad	4,1	3,4	3,8	4,1	4,6
Lambayeque	4,3	3,4	4,0	4,4	4,8
Lima	4,0	3,0	3,7	4,1	4,6
Loreto	4,9	4,4	4,7	5,1	5,6
Madre De Dios	3,8	3,0	3,8	4,2	4,5
Moquegua	3,2	2,5	3,1	3,4	3,8
Pasco	4,1	3,7	4,1	4,3	4,4
Piura	4,3	3,5	4,0	4,4	4,8
Puno	3,5	2,8	3,4	3,7	4,0
San Martín	4,1	3,6	4,1	4,3	4,6
Tacna	3,4	2,4	3,3	3,7	4,0
Tumbes	3,9	3,1	3,7	4,1	4,6
Ucayali	4,3	3,8	4,2	4,6	5,1

Fuente: INEI - Censos Nacionales 2007, XI de Población y VI de Vivienda.

6.4 Características de la vivienda donde residen las madres adolescentes

6.4.1 Tipo de vivienda en la que residen

Del total de madres adolescentes de 12 a 19 años de edad registrados por el Censo del 2007, 137 mil 263 madres (86,4%) residen en casa independiente, el 7,0% en choza o cabaña, el 1,8% en departamento en edificio, el 1,6% en vivienda en quinta y vivienda improvisada en ambos casos, el 1,5% en casa de vecindad y el 0,2% en lugar no destinado para habitación humana o en otro tipo de vivienda.

El Censo de 1993, registró a 118 mil 464 (84,2%) madres adolescentes que residían en casa independiente, el 6,3% en choza o cabaña, el 4,0% en vivienda improvisada, el 2,7% en vivienda en casa de vecindad, el 1,5% en departamento en edificio, el 0,6% en vivienda en quinta y otro 0,6% en local no construido para vivienda y el 0,1% en otro tipo de vivienda.

Mayor proporción de adolescentes no madres que adolescentes madres residen en casa independiente (89,4%) y departamento en edificio (3,7%). En cambio, en choza o cabaña más adolescentes madres (7,0%) que sus pares no madres (2,9%).

CUADRO 6.7
PERÚ: TIPO DE VIVIENDA EN LA QUE RESIDEN LAS ADOLESCENTES POR
CONDICIÓN DE MATERNIDAD, 1993 Y 2007

Tipo de vivienda	1993 a/				2007 a/			
	Madres		No madres		Madres		No madres	
	Abs.	%	Abs.	%	Abs.	%	Abs.	%
Total	140 661	100,0	1 728 330	100,0	158 958	100,0	2 029 485	100,0
Casa independiente	118 464	84,2	1 501 343	86,9	137 263	86,4	1 814 416	89,4
Departamento en edificio	2 098	1,5	60 396	3,5	2 790	1,8	74 473	3,7
Vivienda en quinta	914	0,6	21 709	1,3	2 573	1,6	30 184	1,5
Casa vecindad	3 751	2,7	47 479	2,7	2 307	1,5	27 229	1,3
Chozo o cabaña	8 861	6,3	43 024	2,5	11 087	7,0	59 078	2,9
Vivienda improvisada	5 676	4,0	45 616	2,6	2 555	1,6	20 588	1,0
No destinado para habitación humana	785	0,6	8 005	0,5	182	0,1	1 831	0,1
Otro tipo	112	0,1	758	-	201	0,1	1 686	0,1

a/ Se excluye a las mujeres que no declararon el total de hijos tenidos nacidos vivos.
Fuente: INEI - Censos Nacionales de Población y Vivienda, 1993 y 2007.

Según área de residencia, en el área urbana las madres adolescentes y las no madres residen en porcentajes muy similares en casa independiente; mientras que en el área rural se observa que las adolescentes no madres son las que en mayor proporción residen en casa

independiente (87,8%) que las madres adolescentes (80,3%), sobresale también la proporción de madres adolescentes que residen en choza o cabaña (19,6%) que las adolescentes no madres (12,2%).

CUADRO 6.8
PERÚ: TIPO DE VIVIENDA EN LA QUE RESIDEN LAS ADOLESCENTES POR CONDICIÓN DE MATERNIDAD,
SEGÚN ÁREA DE RESIDENCIA, 1993 Y 2007

Tipo de vivienda/Área de residencia	1993 a/				2007 a/			
	Madres		No madres		Madres adolescentes		Adolescentes no madres	
	Abs.	%	Abs.	%	Abs.	%	Abs.	%
Urbana	82 218	100,0	1 275 725	100,0	102 321	100,0	1 543 814	100,0
Casa independiente	69 092	84,0	1 092 966	85,7	91 783	89,7	1 388 116	89,9
Departamento en edificio	2 098	2,6	60 396	4,7	2 790	2,7	74 473	4,8
Vivienda en quinta	914	1,1	21 709	1,7	2 573	2,5	30 184	2,0
Casa vecindad	3 751	4,6	47 479	3,7	2 307	2,3	27 229	1,8
Chozo o cabaña	-	-	-	-	-	-	-	-
Viv. improvisada	5 676	6,9	45 616	3,6	2 555	2,5	20 588	1,3
No destinado	603	0,7	6 962	0,5	155	0,2	1 678	0,1
Otro tipo particular	84	0,1	597	0,0	158	0,2	1 546	0,1
Rural	58 443	100,0	452 605	100,0	56 637	100,0	485 671	100,0
Casa independiente	49 372	84,5	408 377	90,2	45 480	80,3	426 300	87,8
Departamento en edificio	-	-	-	-	-	-	-	-
Vivienda en quinta	-	-	-	-	-	-	-	-
Casa vecindad	-	-	-	-	-	-	-	-
Chozo o cabaña	8 861	15,2	43 024	9,5	11 087	19,6	59 078	12,2
Vivienda improvisada	-	-	-	-	-	-	-	-
No destinado para habitación humana	182	0,3	1 043	0,2	27	0,0	153	0,0
Otro tipo	28	0,0	161	0,0	43	0,1	140	0,0

a/ Se excluye a las mujeres que no declararon el total de hijos tenidos nacidos vivos.
Fuente: INEI - Censos Nacionales de Población y Vivienda, 1993 y 2007.

El Censo del 2007 muestra que en 14 departamentos (Piura, Tumbes, Áncash, La Libertad, Lambayeque, Cajamarca, Huancavelica, Apurímac, Arequipa, Ayacucho, Moquegua, Ucayali, Provincia Constitucional del Callao y Tacna), las madres adolescentes que residen en una casa independiente, superan en proporción al promedio nacional (86,4%).

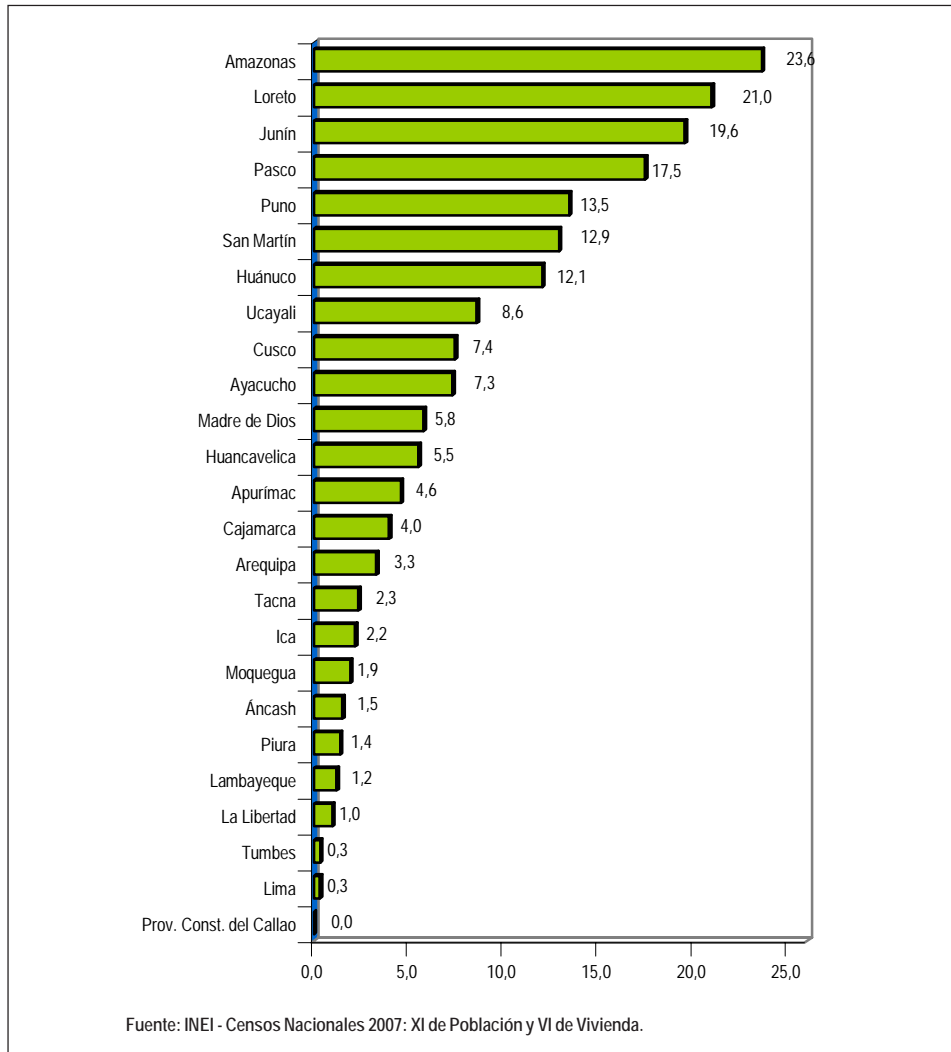
En 10 departamentos (Amazonas, Loreto, Junín, Pasco, Puno, San Martín, Huánuco, Ucayali, Cusco y Ayacucho) se observan madres adolescentes que residen en choza o cabaña por encima del promedio nacional, siendo Amazonas (23,6%), Loreto (21,0%) y Junín (19,6%) los departamentos que concentran los mayores porcentajes de viviendas de este tipo.

CUADRO 6.9
PERÚ: TIPO DE VIVIENDA EN LAS QUE RESIDEN LAS MADRES ADOLESCENTES, SEGÚN DEPARTAMENTO, 2007
(Porcentaje)

Departamento	Madres adolescentes	Total	Tipo de vivienda							
			Casa Independiente	Departamento en edificio	Vivienda en quinta	Casa Vecindad	Choza o cabaña	Viv. improvisada	No destinado para habitación humana	Otro
Total	158 958	100,0	86,4	1,8	1,6	1,5	7,0	1,6	0,1	0,1
Amazonas	3 687	100,0	74,3	0,1	0,8	1,0	23,6	0,0	0,1	0,1
Áncash	5 560	100,0	94,8	0,4	0,4	0,4	1,5	2,4	0,0	0,0
Apurímac	2 486	100,0	92,2	0,0	0,0	2,9	4,6	0,1	0,2	0,0
Arequipa	4 100	100,0	90,7	0,8	1,3	2,7	3,3	1,1	0,1	0,0
Ayacucho	4 672	100,0	90,1	0,3	1,3	0,6	7,3	0,2	0,1	0,0
Cajamarca	10 057	100,0	93,1	0,4	1,5	0,9	4,0	0,0	0,1	0,0
Prov. Const. Del Callao	3 997	100,0	87,6	4,4	2,9	2,2	0,0	2,9	0,1	0,0
Cusco	6 177	100,0	84,4	0,6	1,5	5,7	7,4	0,2	0,0	0,1
Huancavelica	3 036	100,0	92,5	0,0	0,7	1,3	5,5	0,0	0,0	0,0
Huánuco	6 090	100,0	85,7	0,4	0,8	0,8	12,1	0,2	0,0	0,0
Ica	3 995	100,0	78,7	0,6	0,9	1,1	2,2	15,6	0,2	0,7
Junín	7 702	100,0	74,3	0,8	2,3	2,5	19,6	0,2	0,2	0,2
La Libertad	9 771	100,0	94,8	1,0	1,2	0,8	1,0	1,0	0,1	0,0
Lambayeque	5 716	100,0	94,9	1,2	0,7	0,9	1,2	1,0	0,1	0,0
Lima	33 968	100,0	85,6	6,2	2,9	1,7	0,3	2,8	0,2	0,3
Loreto	12 061	100,0	76,7	0,0	1,4	0,2	21,0	0,5	0,1	0,0
Madre de Dios	1 161	100,0	83,3	0,2	2,7	7,0	5,8	0,7	0,2	0,3
Moquegua	677	100,0	89,5	1,6	0,3	0,3	1,9	6,4	0,0	0,0
Pasco	1 822	100,0	76,6	0,5	2,4	2,7	17,5	0,2	0,1	0,1
Piura	9 916	100,0	96,7	0,2	0,1	0,1	1,4	1,4	0,0	0,0
Puno	5 534	100,0	82,6	0,3	0,4	2,7	13,5	0,3	0,0	0,2
San Martín	8 515	100,0	83,0	0,1	2,3	1,0	12,9	0,4	0,2	0,1
Tacna	1 199	100,0	87,2	1,2	0,8	1,3	2,3	6,8	0,4	0,0
Tumbes	1 484	100,0	96,4	0,3	1,8	0,2	0,3	0,7	0,1	0,1
Ucayali	5 575	100,0	87,8	0,3	1,9	0,6	8,6	0,8	0,1	0,0

Nota: Se excluye a las mujeres que no declararon el total de hijos tenidos nacidos vivos.
Fuente: INEI - Censos Nacionales 2007 : XI de Población y VI de Vivienda.

GRÁFICO N° 6.2
 PERÚ: MADRES ADOLESCENTES QUE RESIDEN EN CHOZA O CABAÑA,
 SEGÚN DEPARTAMENTOS, 2007
 (Porcentaje)



6.4.2 Material predominante en las paredes exteriores de la vivienda

Al analizar el material predominante en las paredes exteriores de las viviendas donde residen las madres adolescentes, se detecta que más de la tercera parte (36,2%), es decir, 57 mil 546 residen en viviendas que tienen como material predominante adobe o tapia; con 51 mil 12 (32,1%) en viviendas con paredes de ladrillo o bloque de cemento y 31 mil 600 (19,9%) en viviendas con paredes de madera.

Las adolescentes no madres residen en mayor proporción en viviendas con paredes de ladrillo o bloque de cemento (47,6%), adobe o tapia (35,3%) y sólo el 9,7% en viviendas con madera.

Respecto a lo registrado con el Censo de 1993, las madres adolescentes que residen en viviendas con paredes de ladrillo o bloque de cemento se han incrementado, al pasar de 34 mil 813 a 51 mil 12, es decir, 16 mil 199 madres adolescentes más residen en viviendas construidas con este tipo de material; asimismo, aumentan las madres adolescentes que residen en viviendas con paredes de madera en 12 mil 82 personas. También las residentes en viviendas con paredes de otro material se incrementaron en 263 personas. Mientras disminuye la proporción de madres adolescentes que residen en viviendas con paredes de adobe o tapia de 62 mil 9 a 57 mil 546 en el 2007; asimismo las que residen en viviendas con paredes de quincha de 9 mil 987 a 7 mil 326, y las que residen en viviendas con paredes de estera de 5 mil 406 a 4 mil 974.

Según área de residencia, mayor porcentaje de madres adolescentes (48,2%) del área urbana reside en viviendas con paredes de ladrillo o bloque de cemento, el 26,2% en viviendas cuyas paredes son de adobe o tapia, el 15,5% en viviendas con pared de madera;

mientras que en el área rural la mayor proporción (54,2%) de madres adolescentes reside en viviendas con paredes de adobe o tapia y el 27,8% en viviendas cuyas paredes son de madera.

CUADRO 6.10
PERÚ: MATERIAL PREDOMINANTE EN LAS PAREDES EXTERIORES DE LA VIVIENDA DE LAS ADOLESCENTES
POR CONDICIÓN DE MATERNIDAD, SEGÚN ÁREA DE RESIDENCIA, 1993 Y 2007

Área de Residencia / Material predominante en paredes exteriores	1993				2007			
	Madres	%	No madres	%	Madres	%	No madres	%
Total 1/	140 661	100,0	1 728 330	100,0	158 958	100,0	2 029 485	100,0
Ladrillo o bloque de cemento	34 813	24,7	737 122	42,6	51 012	32,1	965 101	47,6
Piedra, sillar con cal o cemento	1 481	1,1	21 745	1,3	558	0,4	9 037	0,4
Adobe o tapia	62 009	44,1	693 271	40,1	57 546	36,2	717 362	35,3
Quincha	9 987	7,1	66 819	3,9	7 326	4,6	54 002	2,7
Piedra con barro	4 466	3,2	39 925	2,3	2 698	1,7	26 972	1,3
Madera	19 518	13,9	108 099	6,3	31 600	19,9	196 291	9,7
Estera	5 406	3,8	40 045	2,3	4 974	3,1	36 469	1,8
otro material	2 981	2,1	21 304	1,2	3 244	2,0	24 251	1,2
Urbana	82 218	100,0	1 275 725	100,0	102 321	100,0	1 543 814	100,0
Ladrillo o bloque de cemento	33 351	40,6	723 439	56,7	49 293	48,2	946 281	61,3
Piedra, sillar con cal o cemento	1 221	1,5	19 622	1,5	487	0,5	8 520	0,6
Adobe o tapia	28 635	34,8	370 833	29,1	26 858	26,2	368 203	23,9
Quincha	3 749	4,6	36 344	2,8	3 468	3,4	33 443	2,2
Piedra con barro	801	1,0	8 152	0,6	497	0,5	5 544	0,4
Madera	8 442	10,3	65 670	5,1	15 877	15,5	132 907	8,6
Estera	4 709	5,7	37 383	2,9	4 118	4,0	31 126	2,0
otro material	1 310	1,6	14 282	1,1	1 723	1,7	17 790	1,2
Rural	58 443	100,0	452 605	100,0	56 637	100,0	485 671	100,0
Ladrillo o bloque de cemento	1 462	2,5	13 683	3,0	1 719	3,0	18 820	3,9
Piedra, sillar con cal o cemento	260	0,4	2 123	0,5	71	0,1	517	0,1
Adobe o tapia	33 374	57,1	322 438	71,2	30 688	54,2	349 159	71,9
Quincha	6 238	10,7	30 475	6,7	3 858	6,8	20 559	4,2
Piedra con barro	3 665	6,3	31 773	7,0	2 201	3,9	21 428	4,4
Madera	11 076	19,0	42 429	9,4	15 723	27,8	63 384	13,1
Estera	697	1,2	2 662	0,6	856	1,5	5 343	1,1
otro material	1 671	2,9	7 022	1,6	1 521	2,7	6 461	1,3

1/ Excluye a las mujeres que no declararon el total de hijos nacidos vivos tenidos.
Fuente: INEI - Censos Nacionales de Población y Vivienda, 1993 y 2007.

6.4.3 Material predominante en el piso

La mayoría (55,1%) de madres adolescentes reside en viviendas con piso de tierra. Las adolescentes no madres que residen en viviendas con piso de tierra son el 43,4%. Alrededor de una tercera parte (32,0%) de las madres adolescentes reside en vivienda con piso de cemento, el 7,1% con piso de madera o entablados, el 4,0% con piso de loseta o terrazos y sólo el 1,1% en viviendas con piso de parquet o madera pulida.

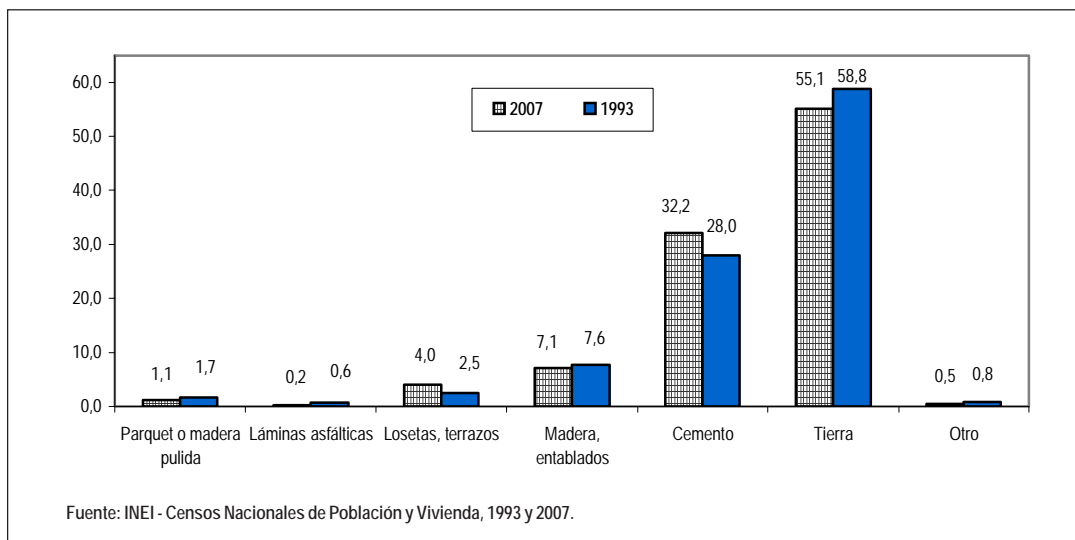
Según área de residencia, el 80,1% de las madres adolescentes del área rural reside en viviendas con piso de tierra, el 13,5% con piso de madera o entablados y el 5,7% con piso de cemento, entre los principales. El 46,5% de las madres del área urbana residen en viviendas con piso de cemento, el 41,3% con piso de tierra, el 6,2% con losetas o terrazos y el 3,6% con piso de madera o entablados.

CUADRO N° 6.11
PERÚ: MATERIAL PREDOMINANTE EN EL PISO DE LAS VIVIENDAS DONDE RESIDEN LAS ADOLESCENTES
POR CONDICIÓN DE MATERNIDAD Y ÁREA DE RESIDENCIA, 1993 Y 2007

Área de Residencia / Material predominante en el piso de la vivienda	1993				2007			
	Madres	%	No madres	%	Madres	%	No madres	%
Total 1/	140 661	100,0	1 728 330	100,0	158 958	100,0	2 029 485	100,0
Parquet o madera pulida	2 332	1,7	108 071	6,3	1 766	1,1	69 010	3,4
Láminas asfálticas	909	0,6	35 669	2,1	327	0,2	11 162	0,5
Losetas, terrazos	3 510	2,5	101 293	5,9	6 346	4,0	178 370	8,8
Madera, entablados	10 749	7,6	81 652	4,7	11 343	7,1	67 541	3,3
Cemento	39 356	28,0	652 318	37,7	50 832	32,0	813 504	40,1
Tierra	82 684	58,8	739 535	42,8	87 605	55,1	881 438	43,4
Otro	1 121	0,8	9 792	0,6	739	0,5	8 460	0,4
Urbana	82 218	100,0	1 275 725	100,0	102 321	100,0	1 543 814	100,0
Parquet o madera pulida	2 310	2,8	107 811	8,5	1 651	1,6	68 206	4,4
Láminas asfálticas	895	1,1	35 507	2,8	273	0,3	10 778	0,7
Losetas, terrazos	3 446	4,2	100 650	7,9	6 296	6,2	177 753	11,5
Madera, entablados	4 355	5,3	56 444	4,4	3 713	3,6	39 091	2,5
Cemento	35 415	43,1	614 034	48,1	47 576	46,5	776 636	50,3
Tierra	35 161	42,8	354 115	27,8	42 226	41,3	463 739	30,0
Otro	636	0,8	7 164	0,6	586	0,6	7 611	0,5
Rural	58 443	100,0	452 605	100,0	56 637	100,0	485 671	100,0
Parquet o madera pulida	22	0,0	260	0,1	115	0,2	804	0,2
Láminas asfálticas	14	0,0	162	0,0	54	0,1	384	0,1
Losetas, terrazos	64	0,1	643	0,1	50	0,1	617	0,1
Madera, entablados	6 394	10,9	25 208	5,6	7 630	13,5	28 450	5,9
Cemento	3 941	6,7	38 284	8,5	3 256	5,7	36 868	7,6
Tierra	47 523	81,3	385 420	85,2	45 379	80,1	417 699	86,0
Otro	485	0,8	2 628	0,6	153	0,3	849	0,2

1/ Excluye a las mujeres que no declararon el total de hijos tenidos nacidos vivos.
Fuente: INEI - Censos Nacionales de Población y Vivienda, 1993 y 2007.

GRÁFICO N° 6.3
PERÚ: MATERIAL PREDOMINANTE EN EL PISO DE LA VIVIENDA DONDE RESIDEN
MADRES ADOLESCENTES, 1993 Y 2007
(Porcentaje)



6.4.4 Formas de abastecimiento de agua

El 41,8% (66 mil 457) de las madres adolescentes residen en hogares que se abastece de agua para consumo humano mediante red pública dentro de la vivienda. Alrededor de la cuarta parte (24,1%), es decir, 38 mil 328, utilizan para su consumo agua de río, acequia o manantial, el 10,9% (17 mil 256) obtienen el agua de pozo y 8,6% (13 mil 644) por red pública fuera de la vivienda pero dentro de la edificación;

mientras que el 4,5%, 4,4%, 4,3% y 1,5%, se abastece de agua del vecino, pilón de uso público, camión cisterna y de otra forma, respectivamente.

Como era de esperar, las madres adolescentes del área urbana residen en mayor proporción en hogares que se abastecen de agua por red pública dentro de la vivienda, mientras que sus pares del área rural, en su mayoría consumen agua de río o acequia.

CUADRO N° 6.12
PERÚ: FORMAS DE ABASTECIMIENTO DE AGUA DE VIVIENDAS DONDE RESIDEN LAS ADOLESCENTES
POR CONDICIÓN DE MATERNIDAD, SEGÚN ÁREA DE RESIDENCIA, 1993 Y 2007

Área de residencia / Formas de abastecimiento de agua	1993 a/				2007 a/			
	Madres	%	No madres	%	Madres	%	No madres	%
Total	140 661	100,0	1 728 330	100,0	158 958	100,0	2 029 485	100,0
Red pública dentro de la vivienda	45 277	32,2	893 181	51,7	66 457	41,8	1 157 692	57,0
Red pública fuera de la vivienda, pero dentro de la edificación	3 714	2,6	51 417	3,0	13 644	8,6	177 661	8,8
Pilón de uso público	15 790	11,2	165 340	9,6	6 968	4,4	73 726	3,6
Camión, cisterna	7 101	5,0	72 392	4,2	6 757	4,3	76 087	3,7
Pozo	19 342	13,8	182 538	10,6	17 256	10,9	163 634	8,1
Río, acequia	44 948	32,0	327 646	19,0	38 328	24,1	306 484	15,1
Vecino	-	-	-	-	7 194	4,5	54 161	2,7
Otro	4 489	3,2	35 816	2,1	2 354	1,5	20 040	1,0
Urbana	82 218	100,0	1 275 725	100,0	102 321	100,0	1 543 814	100,0
Red pública dentro de la vivienda	45 277	55,1	893 181	70,0	60 959	59,6	1 087 882	70,5
Red Pública Fuera	3 714	4,5	51 417	4,0	9 732	9,5	130 168	8,4
Pilón de uso público	12 204	14,8	134 219	10,5	5 094	5,0	55 615	3,6
Camión, cisterna	6 015	7,3	64 888	5,1	6 272	6,1	71 894	4,7
Pozo	7 174	8,7	66 505	5,2	7 322	7,2	71 552	4,6
Río, acequia	5 166	6,3	41 583	3,3	6 024	5,9	67 279	4,4
Vecino	-	-	-	-	5 358	5,2	45 034	2,9
Otro	2 668	3,2	23 932	1,9	1 560	1,5	14 390	0,9
Rural	58 443	100,0	452 605	100,0	56 637	100,0	485 671	100,0
Red pública dentro de la vivienda	0	0,0	0	0,0	5 498	9,7	69 810	14,4
Red Pública Fuera	0	0,0	0	0,0	3 912	6,9	47 493	9,8
Pilón de uso público	3 586	6,1	31 121	6,9	1 874	3,3	18 111	3,7
Camión, cisterna	1 086	1,9	7 504	1,7	485	0,9	4 193	0,9
Pozo	12 168	20,8	116 033	25,6	9 934	17,5	92 082	19,0
Río, acequia	39 782	68,1	286 063	63,2	32 304	57,0	239 205	49,3
Vecino	-	-	-	-	1 836	3,2	9 127	1,9
Otro	1 821	3,1	11 884	2,6	794	1,4	5 650	1,2

a/ Se excluye a las mujeres que no declararon el total de hijos tenidos nacidos vivos.
Fuente: INEI - Censos Nacionales de Población y Vivienda, 1993 y 2007.

6.4.5 Acceso a servicios higiénicos

Del total de madres adolescentes que registró el Censo del 2007, 53 mil 809 que representa el 33,9% dispone de servicios higiénicos conectado a red pública de desagüe dentro de la vivienda donde reside, 47 mil 578 que equivale a 29,9% cuenta con pozo ciego o letrina y 36 mil 473 es decir 22,9% no tiene servicio higiénico alguno.

Por área de residencia se observa que 53 mil 220 madres adolescentes del área urbana, que representan el 52,0%, dispone de servicio higiénico conectado a red pública dentro de la vivienda, 20 mil 571 es decir 20,1% dispone de pozo ciego o letrina, 12 mil 285 que equivale a 12,0% no cuenta con este servicio. En el área rural, la mayor proporción (47,7%) de madres adolescentes cuenta con pozo ciego o letrina que en términos absolutos equivale a 27 mil 7 personas y no tienen este servicio 24 mil 188 que representa el 42,7%.

CUADRO N° 6.13
PERÚ: FORMAS DE ELIMINAR LAS EXCRETAS EN VIVIENDAS DONDE RESIDEN LAS ADOLESCENTES
POR CONDICIÓN DE MATERNIDAD, SEGÚN ÁREA DE RESIDENCIA, 1993 Y 2007

Área de residencia / Servicio higiénico	1993 a/				2007 a/			
	Madres	%	No madres	%	Madres	%	No madres	%
Total	140 661	100,0	1 728 330	100,0	158 958	100,0	2 029 485	100,0
Red pública de desagüe dentro de la vivienda	34 303	24,4	753 335	43,6	53 809	33,9	1 008 810	49,7
Red púb. de desagüe fuera de la viv., pero dentro de edificio	4 730	3,4	65 541	3,8	8 319	5,2	119 630	5,9
Pozo séptico	-	-	-	-	8 895	5,6	102 251	5,0
Pozo ciego o negro/letrina	34 387	24,4	358 736	20,8	47 578	29,9	462 434	22,8
Río, acequia o canal	3 309	2,4	29 195	1,7	3 884	2,4	36 426	1,8
No tiene	63 932	45,5	521 523	30,2	36 473	22,9	299 934	14,8
Urbana	82 218	100,0	1 275 725	100,0	102 321	100,0	1 543 814	100,0
Red pública de desagüe dentro de la vivienda	34 303	41,7	753 335	59,1	53 220	52,0	1 000 148	64,8
Red púb. de desagüe fuera de la viv., pero dentro de edificio	4 730	5,8	65 541	5,1	7 950	7,8	115 623	7,5
Pozo séptico	-	-	-	-	6 207	6,1	76 581	5,0
Pozo ciego o negro/letrina	20 683	25,2	239 989	18,8	20 571	20,1	211 118	13,7
Río, acequia o canal	1 986	2,4	18 846	1,5	2 088	2,0	22 984	1,5
No tiene	20 516	25,0	198 014	15,5	12 285	12,0	117 360	7,6
Rural	58 443	100,0	452 605	100,0	56 637	100,0	485 671	100,0
Red pública de desagüe dentro de la vivienda	-	-	-	-	589	1,0	8 662	1,8
Red púb. de desagüe fuera de la viv., pero dentro de edificio	-	-	-	-	369	0,7	4 007	0,8
Pozo séptico	-	-	-	-	2 688	4,7	25 670	5,3
Pozo ciego o negro/letrina	13 704	23,4	118 747	26,2	27 007	47,7	251 316	51,7
Río, acequia o canal	1 323	2,3	10 349	2,3	1 796	3,2	13 442	2,8
No tiene	43 416	74,3	323 509	71,5	24 188	42,7	182 574	37,6

a/ Se excluye a las mujeres que no declararon el total de hijos tenidos nacidos vivos.
Fuente: INEI - Censos Nacionales de Población y Vivienda, 1993 y 2007.

6.4.6 Disponibilidad de alumbrado eléctrico

Los resultados del Censo del 2007 reflejan que del total de madres adolescentes en el país, 98 mil 624 que representa el 62,0% disponen de alumbrado eléctrico por red pública en las viviendas particulares donde residen; mientras que 60 mil 334 que equivale a 38,0% no disponen de este servicio.

Según área de residencia, 85 mil 950 madres adolescentes del área urbana que representa el 84,0%, disponen de alumbrado eléctrico por red pública, no dispone 16 mil 371 es decir 16,0%. En el área rural, disponen de este servicio 12 mil 674 madres adolescentes que representa el 22,4%; mientras que 43 mil 963 que representa el 77,6% no dispone de este servicio.

Respecto al Censo de 1993, las madres adolescentes que cuentan con servicio de alumbrado eléctrico por red pública se han incrementado considerablemente, 36 mil 451 más para el 2007; para el área urbana el incremento es de 27 mil 708 y para el área rural 8 mil 743.

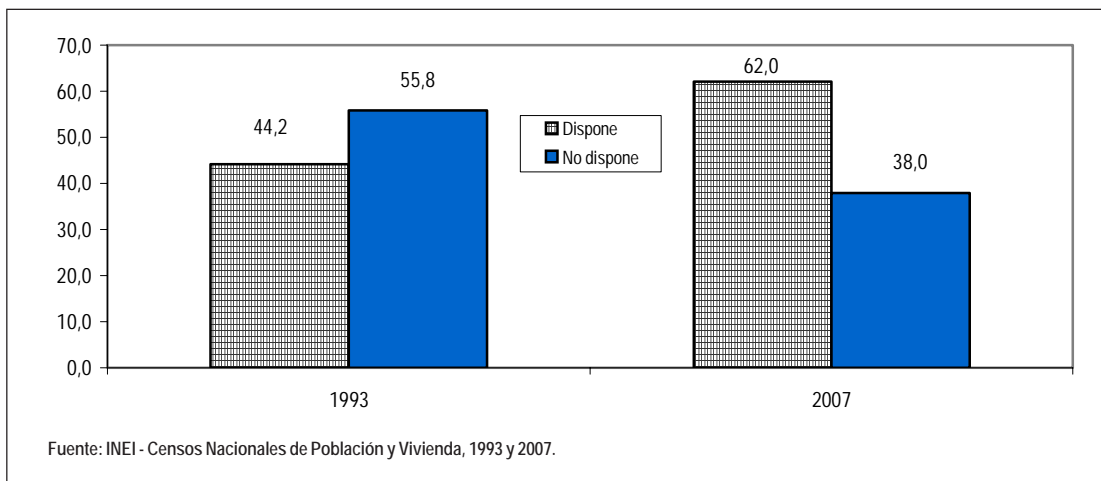
Las adolescentes no madres tienen mayor proporción de disponibilidad de alumbrado eléctrico por red pública, así 1 millón 564 mil 990 que representa el 77,1% cuenta con este servicio; mientras que 464 mil 495 que representa el 22,9% no dispone de alumbrado eléctrico en las viviendas donde residen.

CUADRO N° 6.14
PERÚ: TENENCIA DE ALUMBRADO ELÉCTRICO DE LAS VIVIENDAS DONDE RESIDEN LAS ADOLESCENTES
POR CONDICIÓN DE MATERNIDAD, SEGÚN ÁREA DE RESIDENCIA, 1993 Y 2007

Área de residencia / Disponibilidad alumbrado eléctrico	1993 a/				2007 a/			
	Madres	%	No madres	%	Madres	%	No madres	%
Total	140 661	100,0	1 728 330	100,0	158 958	100,0	2 029 485	100,0
Dispone	62 173	44,2	1 102 463	63,8	98 624	62,0	1 564 990	77,1
No dispone	78 488	55,8	625 867	36,2	60 334	38,0	464 495	22,9
Urbana	82 218	100,0	1 275 725	100,0	102 321	100,0	1 543 814	100,0
Dispone	58 242	70,8	1 062 748	83,3	85 950	84,0	1 407 804	91,2
No dispone	23 976	29,2	212 977	16,7	16 371	16,0	136 010	8,8
Rural	58 443	100,0	452 605	100,0	56 637	100,0	485 671	100,0
Dispone	3 931	6,7	39 715	8,8	12 674	22,4	157 186	32,4
No dispone	54 512	93,3	412 890	91,2	43 963	77,6	328 485	67,6

a/ Se excluye a las mujeres que no declararon el total de hijos tenidos nacidos vivos.
 Fuente: INEI - Censos Nacionales de Población y Vivienda, 1993 y 2007.

PERÚ: VIVIENDA DE LAS MADRES ADOLESCENTES SEGÚN DISPONIBILIDAD DE ALUMBRADO ELÉCTRICO, 1993 Y 2007
 (Porcentaje)





Anexo 1

CUADRO N° 1.1
 PERÚ: MUJERES ADOLESCENTES DE 12 A 19 AÑOS DE EDAD POR CONDICIÓN
 DE MATERNIDAD, SEGÚN DEPARTAMENTO, 1993
 (Cifras absolutas)

Departamento	Mujeres adolescentes 1/			Madres 1/			No madres 1/		
	Total (12-19)	12 - 14 años	15 - 19 años	Total (12-19)	12 - 14 años	15 - 19 años	Total (12-19)	12 - 14 años	15 - 19 años
Total	1 888 202	775 968	1 112 234	142 970	9 645	133 325	1 745 232	766 323	978 909
Amazonas	27 018	12 714	14 304	3 661	183	3 478	23 357	12 531	10 826
Áncash	80 842	35 459	45 383	5 512	391	5 121	75 330	35 068	40 262
Apurímac	28 696	13 806	14 890	2 770	197	2 573	25 926	13 609	12 317
Arequipa	81 521	31 277	50 244	4 404	345	4 059	77 117	30 932	46 185
Ayacucho	40 430	18 722	21 708	3 976	288	3 688	36 454	18 434	18 020
Cajamarca	109 812	49 986	59 826	10 498	611	9 887	99 314	49 375	49 939
Prov. Const. del Callao	53 679	19 752	33 927	2 472	46	2 426	51 207	19 706	31 501
Cusco	83 093	37 295	45 798	6 917	520	6 397	76 176	36 775	39 401
Huancavelica	30 724	14 859	15 865	2 828	227	2 601	27 896	14 632	13 264
Huánuco	56 793	26 070	30 723	6 072	429	5 643	50 721	25 641	25 080
Ica	50 547	19 954	30 593	3 448	274	3 174	47 099	19 680	27 419
Junín	88 488	39 000	49 488	6 973	553	6 420	81 515	38 447	43 068
La Libertad	111 141	44 596	66 545	8 163	544	7 619	102 978	44 052	58 926
Lambayeque	84 694	34 339	50 355	5 752	398	5 354	78 942	33 941	45 001
Lima	556 123	199 000	357 123	28 367	1 891	26 476	527 756	197 109	330 647
Loreto	58 392	26 608	31 784	9 187	496	8 691	49 205	26 112	23 093
Madre de Dios	4 502	1 958	2 544	781	32	749	3 721	1 926	1 795
Moquegua	10 429	4 376	6 053	649	62	587	9 780	4 314	5 466
Pasco	19 500	8 798	10 702	1 593	143	1 450	17 907	8 655	9 252
Piura	122 253	54 163	68 090	8 596	678	7 918	113 657	53 485	60 172
Puno	90 651	40 242	50 409	6 162	605	5 557	84 489	39 637	44 852
San Martín	41 338	18 608	22 730	7 188	322	6 866	34 150	18 286	15 864
Tacna	19 048	7 353	11 695	1 397	123	1 274	17 651	7 230	10 421
Tumbes	12 654	5 497	7 157	1 229	72	1 157	11 425	5 425	6 000
Ucayali	25 834	11 536	14 298	4 375	215	4 160	21 459	11 321	10 138

1/ Excluye a las mujeres que no declararon el total de hijos tenidos nacidos vivos.
 Fuente: INEI - Censos Nacionales 1993 : IX de Población y IV de Vivienda.

CUADRO N° 1.2
PERÚ: MUJERES ADOLESCENTES DEL ÁREA URBANA DE 12 A 19 AÑOS DE EDAD
POR CONDICIÓN DE MATERNIDAD, SEGÚN DEPARTAMENTO, 1993
 (Cifras absolutas)

Departamento	Mujeres adolescentes 1/			Madres 1/			No madres 1/		
	Total (12-19)	12 - 14 años	15 - 19 años	Total (12-19)	12 - 14 años	15 - 19 años	Total (12-19)	12 - 14 años	15 - 19 años
Total	1 374 025	533 151	840 874	84 032	6 230	77 802	1 289 993	526 921	763 072
Amazonas	10 152	4 622	5 530	944	53	891	9 208	4 569	4 639
Áncash	48 245	19 909	28 336	2 822	204	2 618	45 423	19 705	25 718
Apurímac	11 709	5 154	6 555	825	89	736	10 884	5 065	5 819
Arequipa	72 961	27 378	45 583	3 372	283	3 089	69 589	27 095	42 494
Ayacucho	21 288	9 441	11 847	1 691	174	1 517	19 597	9 267	10 330
Cajamarca	29 036	12 069	16 967	2 071	167	1 904	26 965	11 902	15 063
Prov. Const. del Callao	53 654	19 740	33 914	2 471	45	2 426	51 183	19 695	31 488
Cusco	43 879	18 148	25 731	2 582	254	2 328	41 297	17 894	23 403
Huancavelica	8 264	3 870	4 394	622	79	543	7 642	3 791	3 851
Huánuco	23 549	10 315	13 234	1 963	210	1 753	21 586	10 105	11 481
Ica	42 822	16 681	26 141	2 838	225	2 613	39 984	16 456	23 528
Junín	60 459	25 742	34 717	3 650	365	3 285	56 809	25 377	31 432
La Libertad	79 456	30 360	49 096	4 742	314	4 428	74 714	30 046	44 668
Lambayeque	66 556	26 185	40 371	4 134	313	3 821	62 422	25 872	36 550
Lima	540 251	191 960	348 291	26 785	1 808	24 977	513 466	190 152	323 314
Loreto	37 644	15 907	21 737	4 554	253	4 301	33 090	15 654	17 436
Madre de Dios	3 113	1 434	1 679	407	21	386	2 706	1 413	1 293
Moquegua	9 066	3 758	5 308	504	43	461	8 562	3 715	4 847
Pasco	12 115	5 327	6 788	702	80	622	11 413	5 247	6 166
Piura	88 356	37 865	50 491	5 705	469	5 236	82 651	37 396	45 255
Puno	37 726	16 072	21 654	2 310	271	2 039	35 416	15 801	19 615
San Martín	26 857	11 773	15 084	3 783	218	3 565	23 074	11 555	11 519
Tacna	17 634	6 723	10 911	1 223	115	1 108	16 411	6 608	9 803
Tumbes	11 128	4 811	6 317	1 082	60	1 022	10 046	4 751	5 295
Ucayali	18 105	7 907	10 198	2 250	117	2 133	15 855	7 790	8 065

1/ Excluye a las mujeres que no declararon el total de hijos tenidos nacidos vivos.
 Fuente: INEI - Censos Nacionales 1993 : IX de Población y IV de Vivienda.

CUADRO N° 1.3
PERÚ: MUJERES ADOLESCENTES DEL ÁREA RURAL DE 12 A 19 AÑOS DE EDAD POR CONDICIÓN
DE MATERNIDAD, SEGÚN DEPARTAMENTO, 1993
 (Cifras absolutas)

Departamento	Mujeres adolescentes 1/			Madres 1/			No madres 1/		
	Total (12-19)	12 - 14 años	15 - 19 años	Total (12-19)	12 - 14 años	15 - 19 años	Total (12-19)	12 - 14 años	15 - 19 años
Total	514 177	242 817	271 360	58 938	3 415	55 523	455 239	239 402	215 837
Amazonas	16 866	8 092	8 774	2 717	130	2 587	14 149	7 962	6 187
Áncash	32 597	15 550	17 047	2 690	187	2 503	29 907	15 363	14 544
Apurímac	16 987	8 652	8 335	1 945	108	1 837	15 042	8 544	6 498
Arequipa	8 560	3 899	4 661	1 032	62	970	7 528	3 837	3 691
Ayacucho	19 142	9 281	9 861	2 285	114	2 171	16 857	9 167	7 690
Cajamarca	80 776	37 917	42 859	8 427	444	7 983	72 349	37 473	34 876
Prov. Const. del Callao	25	12	13	1	1	0	24	11	13
Cusco	39 214	19 147	20 067	4 335	266	4 069	34 879	18 881	15 998
Huancavelica	22 460	10 989	11 471	2 206	148	2 058	20 254	10 841	9 413
Huánuco	33 244	15 755	17 489	4 109	219	3 890	29 135	15 536	13 599
Ica	7 725	3 273	4 452	610	49	561	7 115	3 224	3 891
Junín	28 029	13 258	14 771	3 323	188	3 135	24 706	13 070	11 636
La Libertad	31 685	14 236	17 449	3 421	230	3 191	28 264	14 006	14 258
Lambayeque	18 138	8 154	9 984	1 618	85	1 533	16 520	8 069	8 451
Lima	15 872	7 040	8 832	1 582	83	1 499	14 290	6 957	7 333
Loreto	20 748	10 701	10 047	4 633	243	4 390	16 115	10 458	5 657
Madre de Dios	1 389	524	865	374	11	363	1 015	513	502
Moquegua	1 363	618	745	145	19	126	1 218	599	619
Pasco	7 385	3 471	3 914	891	63	828	6 494	3 408	3 086
Piura	33 897	16 298	17 599	2 891	209	2 682	31 006	16 089	14 917
Puno	52 925	24 170	28 755	3 852	334	3 518	49 073	23 836	25 237
San Martín	14 481	6 835	7 646	3 405	104	3 301	11 076	6 731	4 345
Tacna	1 414	630	784	174	8	166	1 240	622	618
Tumbes	1 526	686	840	147	12	135	1 379	674	705
Ucayali	7 729	3 629	4 100	2 125	98	2 027	5 604	3 531	2 073

1/ Excluye a las mujeres que no declararon el total de hijos tenidos nacidos vivos.
 Fuente: INEI - Censos Nacionales 1993 : IX de Población y IV de Vivienda.

CUADRO N° 1.4
PERÚ: MUJERES ADOLESCENTES DE 12 A 19 AÑOS DE EDAD POR CONDICIÓN DE MATERNIDAD,
SEGÚN DEPARTAMENTO, 2007
 (Cifras absolutas)

Departamento	Mujeres adolescentes 1/			Madres 1/			No madres 1/		
	Total (12-19)	12 - 14 años	15 - 19 años	Total (12-19)	12 - 14 años	15 - 19 años	Total (12-19)	12 - 14 años	15 - 19 años
Total	2 203 348	873 929	1 329 419	160 258	4 562	155 696	2 043 090	869 367	1 173 723
Amazonas	31 765	14 023	17 742	3 708	70	3 638	28 057	13 953	14 104
Áncash	86 597	36 119	50 478	5 604	126	5 478	80 993	35 993	45 000
Apurímac	36 036	16 668	19 368	2 497	81	2 416	33 539	16 587	16 952
Arequipa	88 584	32 759	55 825	4 151	132	4 019	84 433	32 627	51 806
Ayacucho	52 189	23 143	29 046	4 710	116	4 594	47 479	23 027	24 452
Cajamarca	118 884	51 518	67 366	10 089	247	9 842	108 795	51 271	57 524
Prov. Const. del Callao	64 193	24 110	40 083	4 029	151	3 878	60 164	23 959	36 205
Cusco	98 466	42 606	55 860	6 235	197	6 038	92 231	42 409	49 822
Huancavelica	40 460	18 265	22 195	3 047	73	2 974	37 413	18 192	19 221
Huánuco	68 029	29 845	38 184	6 118	132	5 986	61 911	29 713	32 198
Ica	55 031	21 203	33 828	4 062	78	3 984	50 969	21 125	29 844
Junín	104 694	42 384	62 310	7 761	212	7 549	96 933	42 172	54 761
La Libertad	133 849	53 335	80 514	9 811	270	9 541	124 038	53 065	70 973
Lambayeque	93 854	36 857	56 997	5 746	124	5 622	88 108	36 733	51 375
Lima	618 808	222 071	396 737	34 382	1 211	33 171	584 426	220 860	363 566
Loreto	81 530	33 581	47 949	12 165	319	11 846	69 365	33 262	36 103
Madre de Dios	8 803	3 230	5 573	1 205	34	1 171	7 598	3 196	4 402
Moquegua	11 001	4 348	6 653	689	26	663	10 312	4 322	5 990
Pasco	24 876	10 183	14 693	1 835	58	1 777	23 041	10 125	12 916
Piura	140 394	57 423	82 971	9 966	238	9 728	130 428	57 185	73 243
Puno	107 380	44 240	63 140	5 567	160	5 407	101 813	44 080	57 733
San Martín	61 762	25 785	35 977	8 553	235	8 318	53 209	25 550	27 659
Tacna	22 089	8 212	13 877	1 209	44	1 165	20 880	8 168	12 712
Tumbes	15 029	6 056	8 973	1 494	37	1 457	13 535	6 019	7 516
Ucayali	39 045	15 965	23 080	5 625	191	5 434	33 420	15 774	17 646

1/ Excluye a las mujeres que no declararon el total de hijos tenidos nacidos vivos.
 Fuente: INEI - Censos Nacionales 2007 : XI de Población y VI de Vivienda.

CUADRO N° 1.5
PERÚ: MUJERES ADOLESCENTES DEL ÁREA URBANA DE 12 A 19 AÑOS DE EDAD
POR CONDICIÓN DE MATERNIDAD, SEGÚN DEPARTAMENTO, 2007
 (Cifras absolutas)

Departamento	Mujeres adolescentes 1/			Madres 1/			No madres 1/		
	Total (12-19)	12 - 14 años	15 - 19 años	Total (12-19)	12 - 14 años	15 - 19 años	Total (12-19)	12 - 14 años	15 - 19 años
Total	1 660 112	628 030	1 032 082	103 549	3 291	100 258	1 556 563	624 739	931 824
Amazonas	14 446	6 181	8 265	1 141	25	1 116	13 305	6 156	7 149
Áncash	54 043	21 372	32 671	3 241	83	3 158	50 802	21 289	29 513
Apurímac	17 843	7 703	10 140	996	42	954	16 847	7 661	9 186
Arequipa	81 846	29 933	51 913	3 489	121	3 368	78 357	29 812	48 545
Ayacucho	32 102	13 656	18 446	2 294	63	2 231	29 808	13 593	16 215
Cajamarca	38 636	14 922	23 714	2 707	80	2 627	35 929	14 842	21 087
Prov. Const. del Callao	64 193	24 110	40 083	4 029	151	3 878	60 164	23 959	36 205
Cusco	56 431	22 015	34 416	2 826	103	2 723	53 605	21 912	31 693
Huancavelica	12 933	5 517	7 416	720	28	692	12 213	5 489	6 724
Huánuco	30 246	12 161	18 085	1 968	49	1 919	28 278	12 112	16 166
Ica	49 469	19 004	30 465	3 577	73	3 504	45 892	18 931	26 961
Junín	72 375	28 463	43 912	3 902	117	3 785	68 473	28 346	40 127
La Libertad	100 808	38 194	62 614	6 582	196	6 386	94 226	37 998	56 228
Lambayeque	74 219	28 197	46 022	4 176	92	4 084	70 043	28 105	41 938
Lima	606 882	217 231	389 651	33 264	1 186	32 078	573 618	216 045	357 573
Loreto	55 895	21 963	33 932	6 585	194	6 391	49 310	21 769	27 541
Madre de Dios	7 003	2 620	4 383	838	26	812	6 165	2 594	3 571
Moquegua	9 556	3 769	5 787	589	24	565	8 967	3 745	5 222
Pasco	15 621	6 275	9 346	831	33	798	14 790	6 242	8 548
Piura	103 344	40 326	63 018	6 880	162	6 718	96 464	40 164	56 300
Puno	55 635	21 877	33 758	2 462	91	2 371	53 173	21 786	31 387
San Martín	42 013	17 091	24 922	4 464	144	4 320	37 549	16 947	20 602
Tacna	20 533	7 610	12 923	1 074	43	1 031	19 459	7 567	11 892
Tumbes	13 634	5 490	8 144	1 354	35	1 319	12 280	5 455	6 825
Ucayali	30 406	12 350	18 056	3 560	130	3 430	26 846	12 220	14 626

1/ Excluye a las mujeres que no declararon el total de hijos tenidos nacidos vivos.
 Fuente: INEI - Censos Nacionales 2007 : XI de Población y VI de Vivienda.

CUADRO N° 1.6
PERÚ: MUJERES ADOLESCENTES DEL ÁREA RURAL DE 12 A 19 AÑOS DE EDAD
POR CONDICIÓN DE MATERNIDAD, SEGÚN DEPARTAMENTO, 2007
 (Cifras absolutas)

Departamento	Mujeres adolescentes 1/			Madres 1/			No madres 1/		
	Total (12-19)	12 - 14 años	15 - 19 años	Total (12-19)	12 - 14 años	15 - 19 años	Total (12-19)	12 - 14 años	15 - 19 años
Total	543 236	245 899	297 337	56 709	1 271	55 438	486 527	244 628	241 899
Amazonas	17 319	7 842	9 477	2 567	45	2 522	14 752	7 797	6 955
Áncash	32 554	14 747	17 807	2 363	43	2 320	30 191	14 704	15 487
Apurímac	18 193	8 965	9 228	1 501	39	1 462	16 692	8 926	7 766
Arequipa	6 738	2 826	3 912	662	11	651	6 076	2 815	3 261
Ayacucho	20 087	9 487	10 600	2 416	53	2 363	17 671	9 434	8 237
Cajamarca	80 248	36 596	43 652	7 382	167	7 215	72 866	36 429	36 437
Cusco	42 035	20 591	21 444	3 409	94	3 315	38 626	20 497	18 129
Huancavelica	27 527	12 748	14 779	2 327	45	2 282	25 200	12 703	12 497
Huánuco	37 783	17 684	20 099	4 150	83	4 067	33 633	17 601	16 032
Ica	5 562	2 199	3 363	485	5	480	5 077	2 194	2 883
Junín	32 319	13 921	18 398	3 859	95	3 764	28 460	13 826	14 634
La Libertad	33 041	15 141	17 900	3 229	74	3 155	29 812	15 067	14 745
Lambayeque	19 635	8 660	10 975	1 570	32	1 538	18 065	8 628	9 437
Lima	11 926	4 840	7 086	1 118	25	1 093	10 808	4 815	5 993
Loreto	25 635	11 618	14 017	5 580	125	5 455	20 055	11 493	8 562
Madre de Dios	1 800	610	1 190	367	8	359	1 433	602	831
Moquegua	1 445	579	866	100	2	98	1 345	577	768
Pasco	9 255	3 908	5 347	1 004	25	979	8 251	3 883	4 368
Piura	37 050	17 097	19 953	3 086	76	3 010	33 964	17 021	16 943
Puno	51 745	22 363	29 382	3 105	69	3 036	48 640	22 294	26 346
San Martín	19 749	8 694	11 055	4 089	91	3 998	15 660	8 603	7 057
Tacna	1 556	602	954	135	1	134	1 421	601	820
Tumbes	1 395	566	829	140	2	138	1 255	564	691
Ucayali	8 639	3 615	5 024	2 065	61	2 004	6 574	3 554	3 020

CUADRO N° 1.7
PERÚ: MADRES ADOLESCENTES DE 12 A 19 AÑOS DE EDAD POR ESTADO CIVIL O
CONYUGAL, SEGÚN DEPARTAMENTO, 2007
(Cifras absolutas)

Departamento	Total 1/	Estado civil o conyugal					
		Conviviente	Separada	Casada	Viuda	Divorciada	Soltera
Total	160 258	106 461	12 369	10 976	612	167	29 673
Amazonas	3 708	2 664	274	233	12	10	515
Áncash	5 604	3 617	555	376	23	6	1 027
Apurímac	2 497	1 669	276	233	19	7	293
Arequipa	4 151	2 707	181	240	19	1	1 003
Ayacucho	4 710	2 921	428	318	27	3	1 013
Cajamarca	10 089	7 073	1 064	684	56	21	1 191
Prov. Const. del Callao	4 029	2 424	283	273	20	0	1 029
Cusco	6 235	4 566	538	301	37	12	781
Huancavelica	3 047	1 778	306	476	15	9	463
Huánuco	6 118	4 070	606	287	26	8	1 121
Ica	4 062	2 666	294	436	10	0	656
Junín	7 761	5 207	665	447	21	11	1 410
La Libertad	9 811	6 706	1 011	561	43	13	1 477
Lambayeque	5 746	3 894	519	685	24	3	621
Lima	34 382	20 876	2 432	2 028	120	19	8 907
Loreto	12 165	8 508	607	419	42	15	2 574
Madre de Dios	1 205	869	80	26	3	0	227
Moquegua	689	419	41	48	0	2	179
Pasco	1 835	1 266	154	104	2	2	307
Piura	9 966	6 727	753	1 255	22	5	1 204
Puno	5 567	4 001	383	389	24	8	762
San Martín	8 553	6 062	392	740	29	7	1 323
Tacna	1 209	763	59	73	5	0	309
Tumbes	1 494	1 049	134	175	2	2	132
Ucayali	5 625	3 959	334	169	11	3	1 149

1/ Excluye a las mujeres que no declararon el total de hijos tenidos nacidos vivos.
Fuente: INEI - Censos Nacionales 2007 : XI de Población y VI de Vivienda.

CUADRO N° 1.8
PERÚ: ESTADO CIVIL O CONYUGAL DE LAS ADOLESCENTES POR GRUPOS DE EDAD
Y CONDICIÓN DE MATERNIDAD, SEGÚN DEPARTAMENTO, 1993
 (Cifras absolutas)

Estado civil o conyugal / Departamento 1/	Madres 2/			No madres 2/		
	Total (12-19)	12 - 14 años	15 - 19 años	Total (12-19)	12 - 14 años	15 - 19 años
Total	141 143	9 416	131 727	1 743 642	766 221	977 421
Conviviente	76 239	3 393	72 846	6 109	649	5 460
Separada	5 333	126	5 207	419	89	330
Casada	25 796	1 403	24 393	1 679	133	1 546
Viuda	773	0	773	53	0	53
Divorciada	237	0	237	18	0	18
Soltera	32 765	4 494	28 271	1 735 364	765 350	970 014
Amazonas	3 608	175	3 433	23 311	12 528	10 783
Conviviente	2 113	56	2 057	251	21	230
Separada	147	6	141	9	1	8
Casada	682	25	657	64	4	60
Viuda	15	0	15	0	0	0
Divorciada	18	0	18	2	0	2
Soltera	633	88	545	22 985	12 502	10 483
Áncash	5 420	373	5 047	75 264	35 059	40 205
Conviviente	2 816	71	2 745	199	16	183
Separada	260	9	251	34	6	28
Casada	929	109	820	68	8	60
Viuda	34	0	34	7	0	7
Divorciada	10	0	10	0	0	0
Soltera	1 371	184	1 187	74 956	35 029	39 927
Apurímac	2 736	195	2 541	25 905	13 606	12 299
Conviviente	1 328	38	1 290	90	6	84
Separada	68	3	65	4	2	2
Casada	760	27	733	34	4	30
Viuda	25	0	25	2	0	2
Divorciada	5	0	5	0	0	0
Soltera	550	127	423	25 775	13 594	12 181
Arequipa	4 322	337	3 985	77 042	30 925	46 117
Conviviente	2 144	64	2 080	120	7	113
Separada	100	9	91	30	7	23
Casada	683	83	600	29	5	24
Viuda	23	0	23	0	0	0
Divorciada	6	0	6	1	0	1
Soltera	1 366	181	1 185	76 862	30 906	45 956
Ayacucho	3 914	275	3 639	36 402	18 427	17 975
Conviviente	1 765	61	1 704	199	28	171
Separada	114	1	113	3	2	1
Casada	812	54	758	70	14	56
Viuda	40	0	40	3	0	3
Divorciada	4	0	4	2	0	2
Soltera	1 179	159	1 020	36 125	18 383	17 742

Continúa...

CUADRO N° 1.8
PERÚ: ESTADO CIVIL O CONYUGAL DE LAS ADOLESCENTES POR GRUPOS DE EDAD
Y CONDICIÓN DE MATERNIDAD, SEGÚN DEPARTAMENTO, 1993
 (Cifras absolutas)

Estado civil o conyugal / Departamento 1/	Madres 2/			No madres 2/		
	Total (12-19)	12 - 14 años	15 - 19 años	Total (12-19)	12 - 14 años	15 - 19 años
Cajamarca	10 298	581	9 717	99 148	49 363	49 785
Conviviente	5 971	172	5 799	704	60	644
Separada	526	27	499	26	5	21
Casada	1 885	123	1 762	179	14	165
Viuda	70	0	70	3	0	3
Divorciada	29	0	29	2	0	2
Soltera	1 817	259	1 558	98 234	49 284	48 950
Prov. Const del Callao	2 462	46	2 416	51 180	19 706	31 474
Conviviente	1 171	24	1 147	219	53	166
Separada	115	0	115	8	0	8
Casada	495	0	495	66	0	66
Viuda	5	0	5	3	0	3
Divorciada	1	0	1	0	0	0
Soltera	675	22	653	50 884	19 653	31 231
Cusco	6 840	509	6 331	76 077	36 766	39 311
Conviviente	4 316	123	4 193	357	24	333
Separada	215	5	210	24	12	12
Casada	715	102	613	32	4	28
Viuda	51	0	51	3	0	3
Divorciada	26	0	26	2	0	2
Soltera	1 517	279	1 238	75 659	36 726	38 933
Huancavelica	2 791	225	2 566	27 845	14 627	13 218
Conviviente	1 164	45	1 119	148	17	131
Separada	99	4	95	6	3	3
Casada	897	46	851	68	9	59
Viuda	17	0	17	1	0	1
Divorciada	7	0	7	0	0	0
Soltera	607	130	477	27 622	14 598	13 024
Huánuco	5 982	409	5 573	50 666	25 635	25 031
Conviviente	3 445	139	3 306	280	27	253
Separada	222	6	216	13	5	8
Casada	884	82	802	75	7	68
Viuda	37	0	37	1	0	1
Divorciada	16	0	16	2	0	2
Soltera	1 378	182	1 196	50 295	25 596	24 699
Ica	3 387	269	3 118	47 043	19 675	27 368
Conviviente	1 451	52	1 399	166	20	146
Separada	95	3	92	14	4	10
Casada	971	90	881	87	14	73
Viuda	10	0	10	0	0	0
Divorciada	4	0	4	0	0	0
Soltera	856	124	732	46 776	19 637	27 139

Continúa...

CUADRO N° 1.8
PERÚ: ESTADO CIVIL O CONYUGAL DE LAS ADOLESCENTES POR GRUPOS DE EDAD
Y CONDICIÓN DE MATERNIDAD, SEGÚN DEPARTAMENTO, 1993
 (Cifras absolutas)

Estado civil o conyugal / Departamento 1/	Madres 2/			No madres 2/		
	Total (12-19)	12 - 14 años	15 - 19 años	Total (12-19)	12 - 14 años	15 - 19 años
Junín	6 855	533	6 322	81 406	38 441	42 965
Conviviente	3 565	118	3 447	273	32	241
Separada	291	12	279	25	10	15
Casada	1 041	121	920	63	10	53
Viuda	58	0	58	3	0	3
Divorciada	17	0	17	0	0	0
Soltera	1 883	282	1 601	81 042	38 389	42 653
La Libertad	8 112	544	7 568	102 924	44 052	58 872
Conviviente	4 676	274	4 402	285	33	252
Separada	479	0	479	11	0	11
Casada	1 335	0	1 335	67	0	67
Viuda	46	0	46	2	0	2
Divorciada	7	0	7	0	0	0
Soltera	1 569	270	1 299	102 559	44 019	58 540
Lambayeque	5 644	376	5 268	78 854	33 934	44 920
Conviviente	2 936	85	2 851	284	23	261
Separada	328	12	316	20	10	10
Casada	1 476	124	1 352	97	8	89
Viuda	25	0	25	1	0	1
Divorciada	5	0	5	0	0	0
Soltera	874	155	719	78 452	33 893	44 559
Lima	28 208	1 891	26 317	527 501	197 109	330 392
Conviviente	14 851	1 079	13 772	856	83	773
Separada	1 139	0	1 139	100	0	100
Casada	4 168	0	4 168	202	0	202
Viuda	158	0	158	10	0	10
Divorciada	27	0	27	4	0	4
Soltera	7 865	812	7 053	526 329	197 026	329 303
Loreto	9 000	476	8 524	49 134	26 104	23 030
Conviviente	5 673	217	5 456	356	46	310
Separada	216	5	211	16	9	7
Casada	987	59	928	46	3	43
Viuda	25	0	25	2	0	2
Divorciada	5	0	5	0	0	0
Soltera	2 094	195	1 899	48 714	26 046	22 668
Madre de Dios	774	30	744	3 720	1 926	1 794
Conviviente	528	10	518	35	3	32
Separada	20	0	20	0	0	0
Casada	52	0	52	2	1	1
Viuda	5	0	5	0	0	0
Soltera	169	20	149	3 683	1 922	1 761

Continúa...

CUADRO N° 1.8
PERÚ: ESTADO CIVIL O CONYUGAL DE LAS ADOLESCENTES POR GRUPOS DE EDAD
Y CONDICIÓN DE MATERNIDAD, SEGÚN DEPARTAMENTO, 1993
 (Cifras absolutas)

Estado civil o conyugal / Departamento 1/	Madres 2/			No madres 2/		
	Total (12-19)	12 - 14 años	15 - 19 años	Total (12-19)	12 - 14 años	15 - 19 años
Moquegua	640	62	578	9 770	4 312	5 458
Conviviente	319	15	304	28	3	25
Separada	10	2	8	5	1	4
Casada	119	22	97	9	1	8
Viuda	3	0	3	0	0	0
Soltera	189	23	166	9 728	4 307	5 421
Pasco	1 570	139	1 431	17 874	8 655	9 219
Conviviente	868	36	832	81	11	70
Separada	44	1	43	6	3	3
Casada	238	35	203	26	6	20
Viuda	8	0	8	0	0	0
Divorciada	4	0	4	0	0	0
Soltera	408	67	341	17 761	8 635	9 126
Piura	8 549	678	7 871	113 563	53 485	60 078
Conviviente	4 047	358	3 689	321	43	278
Separada	337	0	337	26	0	26
Casada	2 629	0	2 629	166	0	166
Viuda	32	0	32	1	0	1
Divorciada	14	0	14	1	0	1
Soltera	1 490	320	1 170	113 048	53 442	59 606
Puno	6 084	591	5 493	84 422	39 631	44 791
Conviviente	3 205	106	3 099	416	36	380
Separada	150	7	143	18	6	12
Casada	1 094	151	943	87	10	77
Viuda	39	0	39	7	0	7
Divorciada	12	0	12	1	0	1
Soltera	1 584	327	1 257	83 893	39 579	44 314
San Martín	7 040	300	6 740	34 082	18 284	15 798
Conviviente	3 793	98	3 695	217	27	190
Separada	139	4	135	12	2	10
Casada	1 795	67	1 728	90	5	85
Viuda	23	0	23	2	0	2
Divorciada	11	0	11	0	0	0
Soltera	1 279	131	1 148	33 761	18 250	15 511
Tacna	1 374	120	1 254	17 640	7 229	10 411
Conviviente	731	28	703	52	3	49
Separada	33	4	29	1	0	1
Casada	237	42	195	21	4	17
Viuda	6	0	6	1	0	1
Divorciada	2	0	2	0	0	0
Soltera	365	46	319	17 565	7 222	10 343

Continúa...

CUADRO N° 1.8
PERÚ: ESTADO CIVIL O CONYUGAL DE LAS ADOLESCENTES POR GRUPOS DE EDAD
Y CONDICIÓN DE MATERNIDAD, SEGÚN DEPARTAMENTO, 1993
 (Cifras absolutas)

Estado civil o conyugal / Departamento 1/	Conclusión.					
	Madres 2/			No madres 2/		
	Total (12-19)	12 - 14 años	15 - 19 años	Total (12-19)	12 - 14 años	15 - 19 años
Tumbes	1 220	72	1 148	11 424	5 425	5 999
Conviviente	598	36	562	20	0	20
Separada	41	0	41	3	0	3
Casada	422	0	422	11	0	11
Viuda	3	0	3	0	0	0
Divorciada	1	0	1	0	0	0
Soltera	155	36	119	11 390	5 425	5 965
Ucayali	4 313	210	4 103	21 445	11 317	10 128
Conviviente	2 765	88	2 677	152	27	125
Separada	145	6	139	5	1	4
Casada	490	41	449	20	2	18
Viuda	15	0	15	1	0	1
Divorciada	6	0	6	1	0	1
Soltera	892	75	817	21 266	11 287	9 979

1/ Excluye a las mujeres que no declararon el total de hijos tenidos nacidos vivos y a las madres adolescentes que no declararon su estado civil o conyugal.

2/ Excluye a las mujeres que no declararon el total de hijos tenidos nacidos vivos.

Fuente: INEI - Censos Nacionales 1993: IX de Población y IV de Vivienda.

CUADRO N° 1.9
PERÚ: ESTADO CIVIL O CONYUGAL DE LAS ADOLESCENTES POR GRUPOS DE EDAD
Y CONDICIÓN DE MATERNIDAD, SEGÚN DEPARTAMENTO, 2007
 (Cifras absolutas)

Estado civil o conyugal / Departamento 1/	Madres 2/			No madres 2/		
	Total (12-19)	12 - 14 años	15 - 19 años	Total (12-19)	12 - 14 años	15 - 19 años
Total	160 258	4 562	155 696	2 043 090	869 367	1 173 723
Conviviente	106 461	2 226	104 235	55 973	3 554	52 419
Separada	12 369	207	12 162	1 377	185	1 192
Casada	10 976	298	10 678	4 566	292	4 274
Viuda	612	43	569	162	20	142
Divorciada	167	0	167	109	0	109
Soltera	29 673	1 788	27 885	1 980 903	865 316	1 115 587
Amazonas	3 708	70	3 638	28 057	13 953	14 104
Conviviente	2 664	37	2 627	1 445	128	1 317
Separada	274	7	267	37	2	35
Casada	233	1	232	127	6	121
Viuda	12	1	11	2	0	2
Divorciada	10	0	10	2	0	2
Soltera	515	24	491	26 444	13 817	12 627
Áncash	5 604	126	5 478	80 993	35 993	45 000
Conviviente	3 617	58	3 559	2 074	109	1 965
Separada	555	3	552	57	7	50
Casada	376	13	363	138	14	124
Viuda	23	3	20	11	2	9
Divorciada	6	0	6	4	0	4
Soltera	1 027	49	978	78 709	35 861	42 848
Apurímac	2 497	81	2 416	33 539	16 587	16 952
Conviviente	1 669	40	1 629	903	64	839
Separada	276	9	267	21	5	16
Casada	233	6	227	82	6	76
Viuda	19	1	18	1	1	0
Divorciada	7	0	7	1	0	1
Soltera	293	25	268	32 531	16 511	16 020
Arequipa	4 151	132	4 019	84 433	32 627	51 806
Conviviente	2 707	66	2 641	2 074	109	1 965
Separada	181	2	179	54	7	47
Casada	240	9	231	148	11	137
Viuda	19	0	19	3	0	3
Divorciada	1	0	1	6	0	6
Soltera	1 003	55	948	82 148	32 500	49 648
Ayacucho	4 710	116	4 594	47 479	23 027	24 452
Conviviente	2 921	68	2 853	1 631	116	1 515
Separada	428	7	421	42	9	33
Casada	318	8	310	114	9	105
Viuda	27	0	27	4	0	4
Divorciada	3	0	3	0	0	0
Soltera	1 013	33	980	45 688	22 893	22 795

Continúa...

CUADRO N° 1.9
PERÚ: ESTADO CIVIL O CONYUGAL DE LAS ADOLESCENTES POR GRUPOS DE EDAD
Y CONDICIÓN DE MATERNIDAD, SEGÚN DEPARTAMENTO, 2007
 (Cifras absolutas)

Estado civil o conyugal / Departamento 1/	Madres 2/			No madres 2/		
	Total (12-19)	12 - 14 años	15 - 19 años	Total (12-19)	12 - 14 años	15 - 19 años
Cajamarca	10 089	247	9 842	108 795	51 271	57 524
Conviviente	7 073	130	6 943	4 446	297	4 149
Separada	1 064	28	1 036	86	8	78
Casada	684	11	673	373	9	364
Viuda	56	5	51	18	2	16
Divorciada	21	0	21	3	0	3
Soltera	1 191	73	1 118	103 869	50 955	52 914
Prov. Const del Callao	4 029	151	3 878	60 164	23 959	36 205
Conviviente	2 424	74	2 350	1 218	84	1 134
Separada	283	1	282	37	8	29
Casada	273	7	266	144	6	138
Viuda	20	3	17	5	0	5
Divorciada	0	0	0	1	0	1
Soltera	1 029	66	963	58 759	23 861	34 898
Cusco	6 235	197	6 038	92 231	42 409	49 822
Conviviente	4 566	102	4 464	2 374	104	2 270
Separada	538	8	530	24	3	21
Casada	301	18	283	87	9	78
Viuda	37	2	35	8	0	8
Divorciada	12	0	12	4	0	4
Soltera	781	67	714	89 734	42 293	47 441
Huancavelica	3 047	73	2 974	37 413	18 192	19 221
Conviviente	1 778	30	1 748	756	55	701
Separada	306	5	301	29	4	25
Casada	476	9	467	137	8	129
Viuda	15	1	14	1	0	1
Divorciada	9	0	9	7	0	7
Soltera	463	28	435	36 483	18 125	18 358
Huánuco	6 118	132	5 986	61 911	29 713	32 198
Conviviente	4 070	63	4 007	1 869	129	1 740
Separada	606	11	595	53	14	39
Casada	287	6	281	119	14	105
Viuda	26	1	25	8	1	7
Divorciada	8	0	8	6	0	6
Soltera	1 121	51	1 070	59 856	29 555	30 301
Ica	4 062	78	3 984	50 969	21 125	29 844
Conviviente	2 666	40	2 626	1 113	34	1 079
Separada	294	5	289	23	3	20
Casada	436	5	431	117	2	115
Viuda	10	0	10	3	1	2
Soltera	656	28	628	49 713	21 085	28 628

Continúa...

CUADRO N° 1.9
PERÚ: ESTADO CIVIL O CONYUGAL DE LAS ADOLESCENTES POR GRUPOS DE EDAD
Y CONDICIÓN DE MATERNIDAD, SEGÚN DEPARTAMENTO, 2007
 (Cifras absolutas)

Estado civil o conyugal / Departamento 1/	Madres 2/			No madres 2/		
	Total (12-19)	12 - 14 años	15 - 19 años	Total (12-19)	12 - 14 años	15 - 19 años
Junín	7 761	212	7 549	96 933	42 172	54 761
Conviviente	5 207	120	5 087	2 800	195	2 605
Separada	665	9	656	76	6	70
Casada	447	12	435	198	26	172
Viuda	21	3	18	12	0	12
Divorciada	11	0	11	5	0	5
Soltera	1 410	68	1 342	93 842	41 945	51 897
La Libertad	9 811	270	9 541	124 038	53 065	70 973
Conviviente	6 706	130	6 576	3 618	215	3 403
Separada	1 011	14	997	108	17	91
Casada	561	14	547	284	13	271
Viuda	43	1	42	6	1	5
Divorciada	13	0	13	5	0	5
Soltera	1 477	111	1 366	120 017	52 819	67 198
Lambayeque	5 746	124	5 622	88 108	36 733	51 375
Conviviente	3 894	61	3 833	2 152	110	2 042
Separada	519	9	510	76	7	69
Casada	685	12	673	297	10	287
Viuda	24	1	23	6	0	6
Divorciada	3	0	3	6	0	6
Soltera	621	41	580	85 571	36 606	48 965
Lima	34 382	1 211	33 171	584 426	220 860	363 566
Conviviente	20 876	553	20 323	10 653	549	10 104
Separada	2 432	37	2 395	334	33	301
Casada	2 028	99	1 929	843	68	775
Viuda	120	15	105	31	4	27
Divorciada	19	0	19	25	0	25
Soltera	8 907	507	8 400	572 540	220 206	352 334
Loreto	12 165	319	11 846	69 365	33 262	36 103
Conviviente	8 508	152	8 356	2 918	316	2 602
Separada	607	6	601	59	9	50
Casada	419	8	411	123	12	111
Viuda	42	2	40	14	2	12
Divorciada	15	0	15	2	0	2
Soltera	2 574	151	2 423	66 249	32 923	33 326
Madre de Dios	1 205	34	1 171	7 598	3 196	4 402
Conviviente	869	19	850	497	20	477
Separada	80	2	78	6	1	5
Casada	26	1	25	14	2	12
Viuda	3	0	3	0	0	0
Soltera	227	12	215	7 081	3 173	3 908

Continúa...

CUADRO N° 1.9
PERÚ: ESTADO CIVIL O CONYUGAL DE LAS ADOLESCENTES POR GRUPOS DE EDAD
Y CONDICIÓN DE MATERNIDAD, SEGÚN DEPARTAMENTO, 2007
 (Cifras absolutas)

Estado civil o conyugal / Departamento 1/	Madres 2/			No madres 2/		
	Total (12-19)	12 - 14 años	15 - 19 años	Total (12-19)	12 - 14 años	15 - 19 años
Moquegua	689	26	663	10 312	4 322	5 990
Conviviente	419	13	406	264	14	250
Separada	41	2	39	4	0	4
Casada	48	2	46	16	2	14
Divorciada	2	0	2	1	0	1
Soltera	179	9	170	10 027	4 306	5 721
Pasco	1 835	58	1 777	23 041	10 125	12 916
Conviviente	1 266	34	1 232	679	48	631
Separada	154	4	150	13	3	10
Casada	104	1	103	63	6	57
Viuda	2	0	2	3	0	3
Divorciada	2	0	2	3	0	3
Soltera	307	19	288	22 280	10 068	12 212
Piura	9 966	238	9 728	130 428	57 185	73 243
Conviviente	6 727	109	6 618	3 356	185	3 171
Separada	753	8	745	84	15	69
Casada	1 255	17	1 238	462	16	446
Viuda	22	0	22	8	1	7
Divorciada	5	0	5	3	0	3
Soltera	1 204	104	1 100	126 515	56 968	69 547
Puno	5 567	160	5 407	101 813	44 080	57 733
Conviviente	4 001	73	3 928	3 343	176	3 167
Separada	383	8	375	54	5	49
Casada	389	22	367	243	15	228
Viuda	24	0	24	6	1	5
Divorciada	8	0	8	18	0	18
Soltera	762	57	705	98 149	43 883	54 266
San Martín	8 553	235	8 318	53 209	25 550	27 659
Conviviente	6 062	128	5 934	3 042	268	2 774
Separada	392	9	383	38	7	31
Casada	740	10	730	259	16	243
Viuda	29	1	28	5	1	4
Divorciada	7	0	7	3	0	3
Soltera	1 323	87	1 236	49 862	25 258	24 604
Tacna	1 209	44	1 165	20 880	8 168	12 712
Conviviente	763	20	743	687	27	660
Separada	59	0	59	23	6	17
Casada	73	4	69	46	3	43
Viuda	5	1	4	6	3	3
Divorciada	0	0	0	1	0	1
Soltera	309	19	290	20 117	8 129	11 988

Continúa...

CUADRO N° 1.9
PERÚ: ESTADO CIVIL O CONYUGAL DE LAS ADOLESCENTES POR GRUPOS DE EDAD
Y CONDICIÓN DE MATERNIDAD, SEGÚN DEPARTAMENTO, 2007
 (Cifras absolutas)

Conclusión.

Estado civil o conyugal / Departamento 1/	Madres 2/			No madres 2/		
	Total (12-19)	12 - 14 años	15 - 19 años	Total (12-19)	12 - 14 años	15 - 19 años
Tumbes	1 494	37	1 457	13 535	6 019	7 516
Conviviente	1 049	20	1 029	402	27	375
Separada	134	2	132	5	0	5
Casada	175	3	172	53	3	50
Viuda	2	0	2	0	0	0
Divorciada	2	0	2	0	0	0
Soltera	132	12	120	13 075	5 989	7 086
Ucayali	5 625	191	5 434	33 420	15 774	17 646
Conviviente	3 959	86	3 873	1 659	175	1 484
Separada	334	11	323	34	6	28
Casada	169	0	169	79	6	73
Viuda	11	2	9	1	0	1
Divorciada	3	0	3	3	0	3
Soltera	1 149	92	1 057	31 644	15 587	16 057

1/ Excluye a las mujeres que no declararon el total de hijos tenidos nacidos vivos y a las madres adolescentes que no declararon su estado civil o conyugal.

2/ Excluye a las mujeres que no declararon el total de hijos tenidos nacidos vivos.

Fuente: INEI - Censos Nacionales 2007: XI de Población y VI de Vivienda.

CUADRON° 1.10
PERÚ: ESTADO CIVIL O CONYUGAL DE LAS ADOLESCENTES POR GRUPOS DE EDAD Y
CONDICIÓN DE MATERNIDAD, SEGÚN ÁREA DE RESIDENCIA, 1993
 (Cifras absolutas)

Estado civil o conyugal / Área 1/	Madres 2/			No madres 2/		
	Total (12-19)	12 - 14 años	15 - 19 años	Total (12-19)	12 - 14 años	15 - 19 años
Total	141 143	9 416	131 727	1 743 642	766 221	977 421
Conviviente	76 239	3 393	72 846	6 109	649	5 460
Separada	5 333	126	5 207	419	89	330
Casada	25 796	1 403	24 393	1 679	133	1 546
Viuda	773	0	773	53	0	53
Divorciada	237	0	237	18	0	18
Soltera	32 765	4 494	28 271	1 735 364	765 350	970 014
Urbana	82 941	6 099	76 842	1 288 966	526 869	762 097
Conviviente	41 891	2 273	39 618	3 011	340	2 671
Separada	3 209	69	3 140	321	63	258
Casada	15 032	840	14 192	932	57	875
Viuda	433	0	433	30	0	30
Divorciada	108	0	108	12	0	12
Soltera	22 268	2 917	19 351	1 284 660	526 409	758 251
Rural	58 202	3 317	54 885	454 676	239 352	215 324
Conviviente	34 348	1 120	33 228	3 098	309	2 789
Separada	2 124	57	2 067	98	26	72
Casada	10 764	563	10 201	747	76	671
Viuda	340	0	340	23	0	23
Divorciada	129	0	129	6	0	6
Soltera	10 497	1 577	8 920	450 704	238 941	211 763

1/ Excluye a las mujeres que no declararon el total de hijos tenidos nacidos vivos y a las madres adolescentes que no especificaron su estado civil o conyugal.

2/ Excluye a las mujeres que no declararon el total de hijos tenidos nacidos vivos.

Fuente: INEI - Censos Nacionales 1993: IX de Población y IV de Vivienda.

CUADRO N° 1.11
PERÚ: ESTADO CIVIL O CONYUGAL DE LAS ADOLESCENTES POR GRUPOS DE EDAD Y
CONDICIÓN DE MATERNIDAD, SEGÚN ÁREA DE RESIDENCIA, 2007
 (Cifras absolutas)

Estado civil o conyugal / Área 1/	Madres 2/			No madres 2/		
	Total (12-19)	12 - 14 años	15 - 19 años	Total (12-19)	12 - 14 años	15 - 19 años
Total	160 258	4 562	155 696	2 043 090	869 367	1 173 723
Conviviente	106 461	2 226	104 235	55 973	3 554	52 419
Separada	12 369	207	12 162	1 377	185	1 192
Casada	10 976	298	10 678	4 566	292	4 274
Viuda	612	43	569	162	20	142
Divorciada	167	0	167	109	0	109
Soltera	29 673	1 788	27 885	1 980 903	865 316	1 115 587
Urbana	103 549	3 291	100 258	1 556 563	624 739	931 824
Conviviente	66 074	1 511	64 563	36 915	2 076	34 839
Separada	7 700	119	7 581	1 063	130	933
Casada	6 876	238	6 638	3 011	212	2 799
Viuda	409	33	376	108	12	96
Divorciada	65	0	65	87	0	87
Soltera	22 425	1 390	21 035	1 515 379	622 309	893 070
Rural	56 709	1 271	55 438	486 527	244 628	241 899
Conviviente	40 387	715	39 672	19 058	1 478	17 580
Separada	4 669	88	4 581	314	55	259
Casada	4 100	60	4 040	1 555	80	1 475
Viuda	203	10	193	54	8	46
Divorciada	102	0	102	22	0	22
Soltera	7 248	398	6 850	465 524	243 007	222 517

1/ Excluye a las mujeres que no declararon el total de hijos tenidos nacidos vivos y a las madres adolescentes que no especificaron su estado civil o conyugal.

2/ Excluye a las mujeres que no declararon el total de hijos tenidos nacidos vivos.

Fuente: INEI - Censos Nacionales 2007: XI de Población y VI de Vivienda.

CUADRO N° 2.1
 PERÚ: MUJERES ADOLESCENTES DE 12 A 19 AÑOS DE EDAD POR CONDICIÓN DE MATERNIDAD Y LENGUA MATERNA APRENDIDA EN LA NIÑEZ, SEGÚN DEPARTAMENTO, 2007

Departamento	Total		Castellano		Quechua		Aymara		Otras lenguas nativas						
	Total	Madres	Total	Madres	Total	Madres	Total	Madres	Total	Madres					
											No madres	No madres	No madres	No madres	
Total 1/	2 200 284	160 172	2 040 112	1 927 886	133 071	1 794 815	222 857	20 251	202 606	25 563	1 856	23 707	23 978	4 994	18 984
Amazonas	31 700	3 707	27 993	26 345	2 660	23 685	19	1	18	5	2	3	5 331	1 044	4 287
Ancash	86 497	5 602	80 895	61 521	3 757	57 764	24 894	1 840	23 054	22	1	21	60	4	56
Apurímac	35 972	2 497	33 475	13 456	556	12 900	22 465	1 935	20 530	37	4	33	14	2	12
Arequipa	88 471	4 149	84 322	80 592	3 268	77 324	7 195	821	6 374	509	55	454	175	5	170
Ayacucho	52 125	4 710	47 415	24 197	1 418	22 779	27 835	3 281	24 554	30	3	27	63	8	55
Cajamarca	118 662	10 083	108 579	118 146	10 023	108 123	322	24	298	17	3	14	177	33	144
Prov. Const. del Callao	64 128	4 027	60 101	62 746	3 898	58 848	1 185	115	1 070	75	8	67	122	6	116
Cusco	98 240	6 230	92 010	55 893	2 615	53 278	41 033	3 347	37 686	62	9	53	1 252	259	993
Huancavelica	40 410	3 046	37 364	17 248	959	16 289	23 127	2 081	21 046	27	4	23	8	2	6
Huanuco	67 931	6 111	61 820	52 297	4 389	47 908	15 459	1 687	13 772	36	2	34	139	33	106
Ica	54 968	4 061	50 907	54 017	3 908	50 109	870	142	728	73	11	62	8	-	8
Junín	104 585	7 757	96 828	96 726	6 262	90 464	3 532	518	3 014	34	3	31	4 293	974	3 319
La Libertad	133 700	9 809	123 891	133 415	9 788	123 627	120	12	108	21	1	20	144	8	136
Lambayeque	93 744	5 742	88 002	91 551	5 564	85 987	2 017	167	1 850	40	3	37	136	8	128
Lima	617 880	34 366	583 514	601 234	32 842	568 392	15 211	1 422	13 789	701	50	651	734	52	682
Loreto	81 421	12 157	69 264	75 591	10 935	64 656	475	90	385	5	-	5	5 350	1 132	4 218
Madre de Dios	8 779	1 200	7 579	7 823	996	6 827	709	158	551	36	3	33	211	43	168
Moquegua	10 993	689	10 304	9 652	547	9 105	853	80	773	458	62	396	30	-	30
Pasco	24 846	1 832	23 014	23 708	1 601	22 107	429	93	336	11	1	10	698	137	561
Piura	140 218	9 965	130 253	139 927	9 940	129 987	63	8	55	10	1	9	218	16	202
Puno	107 265	5 563	101 702	50 894	1 814	49 080	34 241	2 291	31 950	22 041	1 454	20 587	89	4	85
San Martín	61 676	8 548	53 128	60 999	8 397	52 602	339	70	269	8	1	7	330	80	250
Tacna	22 076	1 209	20 867	20 484	1 003	19 481	274	33	241	1 293	172	1 121	25	1	24
Tumbes	15 009	1 494	13 515	14 994	1 492	13 502	14	2	12	-	-	-	1	-	1
Ucayali	38 988	5 618	33 370	34 430	4 439	29 991	176	33	143	12	3	9	4 370	1 143	3 227

Nota: No incluye idioma extranjero ni sordomudo

1/ Excluye a las mujeres que no declararon el total de hijos tenidos nacidos vivos.

Fuente: INEI - Censos Nacionales 2007: XI de Población y VI de Vivienda.

CUADRO N° 2.2
PERÚ: MUJERES ADOLESCENTES DE 12 A 19 AÑOS DE EDAD POR CONDICIÓN DE MATERNIDAD Y LENGUA MATERNA
APRENDIDA EN LA NIÑEZ, SEGÚN NIVEL DE EDUCACIÓN ALCANZADO Y DEPARTAMENTO, 2007

Nivel de educación / Departamento	Total	Madres			No madres				
		Total	Castellano	Quechua/ Aymara	Otra lengua nativa	Total	Castellano	Quechua/ Aymara	Otra lengua nativa
Total 1/	2 200 284	160 172	133 071	22 107	4 994	2 040 112	1 794 815	226 313	18 984
Hasta primaria	593 173	55 461	40 301	11 546	3 614	537 712	426 195	99 006	12 511
Secundaria	1 395 035	93 337	81 808	10 173	1 356	1 301 698	1 173 892	121 604	6 202
Superior	212 076	11 374	10 962	388	24	200 702	194 728	5 703	271
Amazonas	31 700	3 707	2 660	3	1 044	27 993	23 685	21	4 287
Hasta primaria	15 225	2 225	1 406	2	817	13 000	9 728	7	3 265
Secundaria	15 595	1 401	1 174	1	226	14 194	13 168	12	1 014
Superior	880	81	80	-	1	799	789	2	8
Áncash	86 497	5 602	3 757	1 841	4	80 895	57 764	23 075	56
Hasta primaria	28 668	2 094	920	1 173	1	26 574	13 661	12 894	19
Secundaria	50 356	2 990	2 355	633	2	47 366	37 575	9 756	35
Superior	7 473	518	482	35	1	6 955	6 528	425	2
Apurímac	35 972	2 497	556	1 939	2	33 475	12 900	20 563	12
Hasta primaria	11 833	997	75	921	1	10 836	2 353	8 480	3
Secundaria	22 618	1 427	429	997	1	21 191	9 382	11 800	9
Superior	1 521	73	52	21	-	1 448	1 165	283	0
Arequipa	88 471	4 149	3 268	876	5	84 322	77 324	6 828	170
Hasta primaria	15 008	711	355	356	-	14 297	12 026	2 238	33
Secundaria	58 797	2 722	2 270	447	5	56 075	51 872	4 085	118
Superior	14 666	716	643	73	-	13 950	13 426	505	19
Ayacucho	52 125	4 710	1 418	3 284	8	47 415	22 779	24 581	55
Hasta primaria	19 297	2 047	246	1 794	7	17 250	4 739	12 488	23
Secundaria	30 494	2 521	1 054	1 466	1	27 973	16 190	11 758	25
Superior	2 334	142	118	24	-	2 192	1 850	335	7
Cajamarca	118 662	10 083	10 023	27	33	108 579	108 123	312	144
Hasta primaria	58 274	6 281	6 236	20	25	51 993	51 672	230	91
Secundaria	56 187	3 561	3 547	6	8	52 626	52 497	81	48
Superior	4 201	241	240	1	-	3 960	3 954	1	5
Prov. Const. del Callao	64 128	4 027	3 898	123	6	60 101	58 848	1 137	116
Hasta primaria	10 652	423	389	32	2	10 229	9 916	288	25
Secundaria	44 994	2 983	2 899	80	4	42 011	41 173	761	77
Superior	8 482	621	610	11	-	7 861	7 759	88	14
Cusco	98 240	6 230	2 615	3 356	259	92 010	53 278	37 739	993
Hasta primaria	30 627	2 567	559	1 831	177	28 060	9 631	17 849	580
Secundaria	60 840	3 438	1 863	1 493	82	57 402	37 880	19 126	396
Superior	6 773	225	193	32	-	6 548	5 767	764	17

Continúa...

CUADRO N° 2.2
 PERÚ: MUJERES ADOLESCENTES DE 12 A 19 AÑOS DE EDAD POR CONDICIÓN DE MATERNIDAD Y LENGUA MATERNA
 APRENDIDA EN LA NIÑEZ, SEGÚN NIVEL DE EDUCACIÓN ALCANZADO Y DEPARTAMENTO, 2007

Nivel de educación / Departamento	Madres					No madres			
	Total	Total	Castellano	Quechua/ Aymara	Otra lengua nativa	Total	Castellano	Quechua/A ymara	Otra lengua nativa
Huancavelica	40 410	3 046	959	2 085	2	37 364	16 289	21 069	6
Hasta primaria	16 449	1 549	271	1 277	1	14 900	4 312	10 586	2
Secundaria	22 934	1 443	639	803	1	21 491	11 159	10 328	4
Superior	1 027	54	49	5	-	973	818	155	-
Huánuco	67 931	6 111	4 389	1 689	33	61 820	47 908	13 806	106
Hasta primaria	29 774	3 407	2 053	1 331	23	26 367	16 878	9 421	68
Secundaria	35 002	2 584	2 219	355	10	32 418	28 060	4 322	36
Superior	3 155	120	117	3	-	3 035	2 970	63	2
Ica	54 968	4 061	3 908	153	-	50 907	50 109	790	8
Hasta primaria	8 823	493	429	64	-	8 330	8 092	237	1
Secundaria	39 141	3 160	3 073	87	-	35 981	35 464	510	7
Superior	7 004	408	406	2	-	6 596	6 553	43	-
Junín	104 585	7 757	6 262	521	974	96 828	90 464	3 045	3 319
Hasta primaria	25 444	2 760	1 721	307	732	22 684	19 212	1 325	2 147
Secundaria	69 554	4 536	4 093	203	240	65 018	62 245	1 618	1 155
Superior	9 587	461	448	11	2	9 126	9 007	102	17
La Libertad	133 700	9 809	9 788	13	8	123 891	123 627	128	136
Hasta primaria	46 313	4 360	4 346	9	5	41 953	41 850	59	44
Secundaria	73 543	4 581	4 574	4	3	68 962	68 825	57	80
Superior	13 844	868	868	-	-	12 976	12 952	12	12
Lambayeque	93 744	5 742	5 564	170	8	88 002	85 987	1 887	128
Hasta primaria	26 453	1 846	1 715	128	3	24 607	23 267	1 291	49
Secundaria	56 686	3 456	3 410	41	5	53 230	52 591	575	64
Superior	10 605	440	439	1	-	10 165	10 129	21	15
Lima	617 880	34 366	32 842	1 472	52	583 514	568 392	14 440	682
Hasta primaria	92 279	4 325	3 802	508	15	87 954	83 834	3 946	174
Secundaria	443 200	25 942	25 010	900	32	417 258	407 290	9 520	448
Superior	82 401	4 099	4 030	64	5	78 302	77 268	974	60
Loreto	81 421	12 157	10 935	90	1 132	69 264	64 656	390	4 218
Hasta primaria	32 584	5 819	4 854	70	895	26 765	23 163	274	3 328
Secundaria	45 836	6 158	5 903	19	236	39 678	38 685	113	880
Superior	3 001	180	178	1	1	2 821	2 808	3	10
Madre de Dios	8 779	1 200	996	161	43	7 579	6 827	584	168
Hasta primaria	1 703	191	117	55	19	1 512	1 277	160	75
Secundaria	6 090	873	755	95	23	5 217	4 747	383	87
Superior	986	136	124	11	1	850	803	41	6
Moquegua	10 993	689	547	142	-	10 304	9 105	1 169	30
Hasta primaria	1 635	79	50	29	-	1 556	1 302	254	-
Secundaria	7 597	450	359	91	-	7 147	6 356	768	23
Superior	1 761	160	138	22	-	1 601	1 447	147	7

Continúa...

CUADRO N° 2.2
PERÚ: MUJERES ADOLESCENTES DE 12 A 19 AÑOS DE EDAD POR CONDICIÓN DE MATERNIDAD Y LENGUA MATERNA
APRENDIDA EN LA NIÑEZ, SEGÚN NIVEL DE EDUCACIÓN ALCANZADO Y DEPARTAMENTO, 2007

Conclusión.

Nivel de educación / Departamento	Madres					No madres			
	Total	Total	Castellano	Quechua/ Aymara	Otra lengua nativa	Total	Castellano	Quechua/A ymara	Otra lengua nativa
Pasco	24 846	1 832	1 601	94	137	23 014	22 107	346	561
Hasta primaria	6 020	698	527	73	98	5 322	4 727	217	378
Secundaria	16 765	1 060	1 001	21	38	15 705	15 397	127	181
Superior	2 061	74	73	-	1	1 987	1 983	2	2
Piura	140 218	9 965	9 940	9	16	130 253	129 987	64	202
Hasta primaria	49 089	4 028	4 018	3	7	45 061	44 994	16	51
Secundaria	78 224	5 088	5 076	5	7	73 136	72 963	42	131
Superior	12 905	849	846	1	2	12 056	12 030	6	20
Puno	107 265	5 563	1 814	3 745	4	101 702	49 080	52 537	85
Hasta primaria	25 379	1 644	214	1 428	2	23 735	7 499	16 212	24
Secundaria	74 523	3 676	1 418	2 256	2	70 847	36 078	34 715	54
Superior	7 363	243	182	61	-	7 120	5 503	1 610	7
San Martín	61 676	8 548	8 397	71	80	53 128	52 602	276	250
Hasta primaria	23 833	4 559	4 441	58	60	19 274	18 894	203	177
Secundaria	34 634	3 814	3 781	13	20	30 820	30 681	69	70
Superior	3 209	175	175	-	-	3 034	3 027	4	3
Tacna	22 076	1 209	1 003	205	1	20 867	19 481	1 362	24
Hasta primaria	3 421	130	75	55	-	3 291	3 030	258	3
Secundaria	15 555	917	774	142	1	14 638	13 622	998	18
Superior	3 100	162	154	8	-	2 938	2 829	106	3
Tumbes	15 009	1 494	1 492	2	-	13 515	13 502	12	1
Hasta primaria	2 964	231	231	-	-	2 733	2 730	3	-
Secundaria	10 674	1 122	1 120	2	-	9 552	9 544	7	1
Superior	1 371	141	141	-	-	1 230	1 228	2	-
Ucayali	38 988	5 618	4 439	36	1 143	33 370	29 991	152	3 227
Hasta primaria	11 426	1 997	1 251	22	724	9 429	7 408	70	1 951
Secundaria	25 196	3 434	3 012	13	409	21 762	20 448	73	1 241
Superior	2 366	187	176	1	10	2 179	2 135	9	35

Nota: No Incluye idioma extranjero ni sordomudo

1/ Excluye a las mujeres que no declararon el total de hijos tenidos nacidos vivos.

Fuente: INEI - Censos Nacionales 2007: XI de Población y VI de Vivienda.

CUADRO N° 2.3
PERÚ: MUJERES ADOLESCENTES DE 12 A 19 AÑOS DE EDAD POR CONDICIÓN DE MATERNIDAD Y TENENCIA
DE SEGURO DE SALUD, SEGÚN LENGUA MATERNA APRENDIDA EN LA NIÑEZ Y DEPARTAMENTO, 2007

Lengua materna/ Departamento	Total	Madres			No madres		
		Total	Con algún seguro de salud	Sin seguro de salud	Total	Con algún seguro de salud	Sin seguro de salud
Total 1/	2 200 284	160 172	51 682	108 490	2 040 112	874 716	1 165 396
Castellano	1 927 886	133 071	41 501	91 570	1 794 815	753 567	1 041 248
Quechua	222 857	20 251	7 684	12 567	202 606	103 245	99 361
Aymara	25 563	1 856	332	1 524	23 707	6 269	17 438
Otras lenguas nativas	23 978	4 994	2 165	2 829	18 984	11 635	7 349
Amazonas	31 700	3 707	1 075	2 632	27 993	16 112	11 881
Castellano	26 345	2 660	805	1 855	23 685	13 307	10 378
Quechua	19	1	-	1	18	11	7
Aymara	5	2	1	1	3	1	2
Otras lenguas nativas	5 331	1 044	269	775	4 287	2 793	1 494
Áncash	86 497	5 602	1 213	4 389	80 895	30 437	50 458
Castellano	61 521	3 757	756	3 001	57 764	20 200	37 564
Quechua	24 894	1 840	455	1 385	23 054	10 212	12 842
Aymara	22	1	-	1	21	6	15
Otras lenguas nativas	60	4	2	2	56	19	37
Apurímac	35 972	2 497	1 031	1 466	33 475	22 303	11 172
Castellano	13 456	556	209	347	12 900	8 128	4 772
Quechua	22 465	1 935	818	1 117	20 530	14 149	6 381
Aymara	37	4	3	1	33	19	14
Otras lenguas nativas	14	2	1	1	12	7	5
Arequipa	88 471	4 149	1 152	2 997	84 322	35 619	48 703
Castellano	80 592	3 268	871	2 397	77 324	33 715	43 609
Quechua	7 195	821	267	554	6 374	1 773	4 601
Aymara	509	55	12	43	454	67	387
Otras lenguas nativas	175	5	2	3	170	64	106
Ayacucho	52 125	4 710	2 424	2 286	47 415	29 136	18 279
Castellano	24 197	1 418	587	831	22 779	12 320	10 459
Quechua	27 835	3 281	1 832	1 449	24 554	16 783	7 771
Aymara	30	3	1	2	27	11	16
Otras lenguas nativas	63	8	4	4	55	22	33
Cajamarca	118 662	10 083	3 831	6 252	108 579	56 978	51 601
Castellano	118 146	10 023	3 815	6 208	108 123	56 768	51 355
Quechua	322	24	7	17	298	117	181
Aymara	17	3	2	1	14	7	7
Otras lenguas nativas	177	33	7	26	144	86	58
Prov. Const. del Callao	64 128	4 027	1 125	2 902	60 101	24 964	35 137
Castellano	62 746	3 898	1 101	2 797	58 848	24 773	34 075
Quechua	1 185	115	21	94	1 070	137	933
Aymara	75	8	2	6	67	17	50
Otras lenguas nativas	122	6	1	5	116	37	79
Cusco	98 240	6 230	2 810	3 420	92 010	48 588	43 422
Castellano	55 893	2 615	870	1 745	53 278	24 021	29 257
Quechua	41 033	3 347	1 739	1 608	37 686	23 772	13 914
Aymara	62	9	3	6	53	35	18
Otras lenguas nativas	1 252	259	198	61	993	760	233

Continúa...

CUADRO N° 2.3
 PERÚ: MUJERES ADOLESCENTES DE 12 A 19 AÑOS DE EDAD POR CONDICIÓN DE MATERNIDAD Y TENENCIA
 DE SEGURO DE SALUD, SEGÚN LENGUA MATERNA APRENDIDA EN LA NIÑEZ Y DEPARTAMENTO, 2007

Lengua materna/ Departamento	Total	Madres		No madres			
		Total	Con algún seguro de salud	Sin seguro de salud	Total	Con algún seguro de salud	Sin seguro de salud
Huancavelica	40 410	3 046	924	2 122	37 364	22 628	14 736
Castellano	17 248	959	298	661	16 289	9 384	6 905
Quechua	23 127	2 081	625	1 456	21 046	13 226	7 820
Aymara	27	4	1	3	23	13	10
Otras lenguas nativas	8	2	-	2	6	5	1
Huánuco	67 931	6 111	2 600	3 511	61 820	37 824	23 996
Castellano	52 297	4 389	1 692	2 697	47 908	28 024	19 884
Quechua	15 459	1 687	891	796	13 772	9 709	4 063
Aymara	36	2	1	1	34	27	7
Otras lenguas nativas	139	33	16	17	106	64	42
Ica	54 968	4 061	959	3 102	50 907	19 221	31 686
Castellano	54 017	3 908	925	2 983	50 109	19 048	31 061
Quechua	870	142	27	115	728	142	586
Aymara	73	11	7	4	62	27	35
Otras lenguas nativas	8	-	-	-	8	4	4
Junín	104 585	7 757	1 446	6 311	96 828	29 486	67 342
Castellano	96 726	6 262	1 016	5 246	90 464	26 729	63 735
Quechua	3 532	518	90	428	3 014	937	2 077
Aymara	34	3	1	2	31	16	15
Otras lenguas nativas	4 293	974	339	635	3 319	1 804	1 515
La Libertad	133 700	9 809	3 057	6 752	123 891	51 768	72 123
Castellano	133 415	9 788	3 051	6 737	123 627	51 669	71 958
Quechua	120	12	5	7	108	37	71
Aymara	21	1	-	1	20	14	6
Otras lenguas nativas	144	8	1	7	136	48	88
Lambayeque	93 744	5 742	2 466	3 276	88 002	39 994	48 008
Castellano	91 551	5 564	2 371	3 193	85 987	38 951	47 036
Quechua	2 017	167	91	76	1 850	989	861
Aymara	40	3	2	1	37	12	25
Otras lenguas nativas	136	8	2	6	128	42	86
Lima	617 880	34 366	8 290	26 076	583 514	210 208	373 306
Castellano	601 234	32 842	8 048	24 794	568 392	208 610	359 782
Quechua	15 211	1 422	224	1 198	13 789	1 319	12 470
Aymara	701	50	9	41	651	90	561
Otras lenguas nativas	734	52	9	43	682	189	493
Loreto	81 421	12 157	5 708	6 449	69 264	39 339	29 925
Castellano	75 591	10 935	5 072	5 863	64 656	36 191	28 465
Quechua	475	90	49	41	385	249	136
Aymara	5	-	-	-	5	5	-
Otras lenguas nativas	5 350	1 132	587	545	4 218	2 894	1 324
Madre de Dios	8 779	1 200	339	861	7 579	3 073	4 506
Castellano	7 823	996	289	707	6 827	2 830	3 997
Quechua	709	158	25	133	551	158	393
Aymara	36	3	-	3	33	4	29
Otras lenguas nativas	211	43	25	18	168	81	87

Continúa...

CUADRO N° 2.3
PERÚ: MUJERES ADOLESCENTES DE 12 A 19 AÑOS DE EDAD POR CONDICIÓN DE MATERNIDAD Y TENENCIA
DE SEGURO DE SALUD, SEGÚN LENGUA MATERNA APRENDIDA EN LA NIÑEZ Y DEPARTAMENTO, 2007

Conclusión.

Lengua materna/ Departamento	Total	Madres			No madres		
		Total	Con algún seguro de salud	Sin seguro de salud	Total	Con algún seguro de salud	Sin seguro de salud
Moquegua	10 993	689	205	484	10 304	4 690	5 614
Castellano	9 652	547	167	380	9 105	4 258	4 847
Quechua	853	80	26	54	773	337	436
Aymara	458	62	12	50	396	81	315
Otras lenguas nativas	30	-	-	-	30	14	16
Pasco	24 846	1 832	440	1 392	23 014	9 876	13 138
Castellano	23 708	1 601	370	1 231	22 107	9 447	12 660
Quechua	429	93	22	71	336	129	207
Aymara	11	1	-	1	10	8	2
Otras lenguas nativas	698	137	48	89	561	292	269
Piura	140 218	9 965	3 359	6 606	130 253	58 690	71 563
Castellano	139 927	9 940	3 348	6 592	129 987	58 561	71 426
Quechua	63	8	1	7	55	20	35
Aymara	10	1	1	-	9	6	3
Otras lenguas nativas	218	16	9	7	202	103	99
Puno	107 265	5 563	1 009	4 554	101 702	29 793	71 909
Castellano	50 894	1 814	347	1 467	49 080	15 326	33 754
Quechua	34 241	2 291	430	1 861	31 950	8 845	23 105
Aymara	22 041	1 454	232	1 222	20 587	5 600	14 987
Otras lenguas nativas	89	4	-	4	85	22	63
San Martín	61 676	8 548	2 824	5 724	53 128	24 919	28 209
Castellano	60 999	8 397	2 771	5 626	52 602	24 694	27 908
Quechua	339	70	28	42	269	114	155
Aymara	8	1	-	1	7	4	3
Otras lenguas nativas	330	80	25	55	250	107	143
Tacna	22 076	1 209	326	883	20 867	6 751	14 116
Castellano	20 484	1 003	282	721	19 481	6 518	12 963
Quechua	274	33	3	30	241	29	212
Aymara	1 293	172	41	131	1 121	192	929
Otras lenguas nativas	25	1	-	1	24	12	12
Tumbes	15 009	1 494	641	853	13 515	6 849	6 666
Castellano	14 994	1 492	641	851	13 502	6 843	6 659
Quechua	14	2	-	2	12	5	7
Otras lenguas nativas	1	-	-	-	1	1	-
Ucayali	38 988	5 618	2 428	3 190	33 370	15 470	17 900
Castellano	34 430	4 439	1 799	2 640	29 991	13 252	16 739
Quechua	176	33	8	25	143	46	97
Aymara	12	3	1	2	9	7	2
Otras lenguas nativas	4 370	1 143	620	523	3 227	2 165	1 062

Nota: No Incluye idioma extranjero ni sordomudo.

1/ Excluye a las mujeres que no declararon el total de hijos tenidos nacidos vivos.

Fuente: INEI - Censos Nacionales 2007: XI de Población y VI de Vivienda.

Cuadro Nº 3.1
PERÚ: NIVEL DE EDUCACIÓN ALCANZADO DE LAS ADOLESCENTES DE 12 A 19 AÑOS DE EDAD
POR CONDICIÓN DE MATERNIDAD, SEGÚN ÁREA Y GRUPOS DE EDAD, 1993 Y 2007
 (Cifras absolutas)

Nivel educativo / Área / Sexo 1/	Censo 1993 a/			Censo 2007 a/		
	Total	Madres	No madres	Total	Madres	No madres
Total	1 844 485	140 004	1 704 481	2 203 348	160 258	2 043 090
Sin nivel	69 660	13 180	56 480	30 803	5 410	25 393
Inicial	4 578	458	4 120	5 455	380	5 075
Primaria	679 471	62 615	616 856	559 034	49 725	509 309
Secundaria	955 469	59 423	896 046	1 395 838	93 364	1 302 474
Sup. no universitaria incompleta	77 824	2 658	75 166	108 198	7 161	101 037
Sup. no universitaria completa	8 748	502	8 246	0	0	0
Sup. universitaria incompleta	48 735	1 168	47 567	104 020	4 218	99 802
12 a 14 años	755 313	9 390	745 923	873 929	4 562	869 367
Sin nivel	26 595	960	25 635	10 035	204	9 831
Inicial	2 471	55	2 416	3 052	32	3 020
Primaria	401 720	4 747	396 973	365 529	1958	363 571
Secundaria	324 527	3 628	320 899	495 313	2368	492 945
15 - 19 años	1 089 172	130 614	958 558	1 329 419	155 696	1 173 723
Sin nivel	43 065	12 220	30 845	20 768	5 206	15 562
Inicial	2 107	403	1 704	2 403	348	2 055
Primaria	277 751	57 868	219 883	193 505	47 767	145 738
Secundaria	630 942	55 795	575 147	900 525	90 996	809 529
Sup. no universitaria incompleta	77 824	2 658	75 166	108 198	7 161	101 037
Sup. no universitaria completa	8 748	502	8 246	0	0	0
Sup. universitaria incompleta	48 735	1 168	47 567	104 020	4 218	99 802
Urbana	1 346 500	82 678	1 263 822	1 660 112	103 549	1 556 563
Sin nivel	19 210	3 133	16 077	13 299	1 408	11 891
Inicial	2 929	248	2 681	4 245	230	4 015
Primaria	355 260	26 731	328 529	296 608	19 196	277 412
Secundaria	837 907	48 470	789 437	1 143 219	71 888	1 071 331
Sup. no universitaria incompleta	74 797	2 495	72 302	101 625	6 771	94 854
Sup. no universitaria completa	8 548	484	8 064	0	0	0
Sup. universitaria incompleta	47 849	1 117	46 732	101 116	4 056	97 060

Continúa...

Cuadro Nº 3.1
PERÚ: NIVEL DE EDUCACIÓN ALCANZADO DE LAS ADOLESCENTES DE 12 A 19 AÑOS DE EDAD
POR CONDICIÓN DE MATERNIDAD, SEGÚN ÁREA Y GRUPOS DE EDAD, 1993 Y 2007
 (Cifras absolutas)

Conclusión.

Nivel educativo / Área / Sexo 1/	Censo 1993 a/			Censo 2007 a/		
	Total	Madres	No madres	Total	Madres	No madres
12 a 14 años	521 377	6 091	515 286	628 030	3 291	624 739
Sin nivel	7 682	342	7 340	5 044	99	4 945
Inicial	1 520	41	1 479	2 386	24	2 362
Primaria	224 746	2 552	222 194	212 081	1 168	210 913
Secundaria	287 429	3 156	284 273	408 519	2 000	406 519
15 - 19 años	825 123	76 587	748 536	1 032 082	100 258	931 824
Sin nivel	11 528	2 791	8 737	8 255	1 309	6 946
Inicial	1 409	207	1 202	1 859	206	1 653
Primaria	130 514	24 179	106 335	84 527	18 028	66 499
Secundaria	550 478	45 314	505 164	734 700	69 888	664 812
Superior no univ	83 345	2 979	80 366	101 625	6 771	94 854
Superior univ	47 849	1 117	46 732	101 116	4 056	97 060
Rural	497 985	57 326	440 659	543 236	56 709	486 527
Sin nivel	50 450	10 047	40 403	17 504	4 002	13 502
Inicial	1 649	210	1 439	1 210	150	1 060
Primaria	324 211	35 884	288 327	262 426	30 529	231 897
Secundaria	117 562	10 953	106 609	252 619	21 476	231 143
Sup. no universitaria incompleta	3 027	163	2 864	6 573	390	6 183
Sup. no universitaria completa	200	18	182	0	0	0
Sup. universitaria incompleta	886	51	835	2 904	162	2 742
12 a 14 años	233 936	3 299	230 637	245 899	1 271	244 628
Sin nivel	18 913	618	18 295	4 991	105	4 886
Inicial	951	14	937	666	8	658
Primaria	176 974	2 195	174 779	153 448	790	152 658
Secundaria	37 098	472	36 626	86 794	368	86 426
15 - 19 años	264 049	54 027	210 022	297 337	55 438	241 899
Sin nivel	31 537	9 429	22 108	12 513	3 897	8 616
Inicial	698	196	502	544	142	402
Primaria	147 237	33 689	113 548	108 978	29 739	79 239
Secundaria	80 464	10 481	69 983	165 825	21 108	144 717
Superior no univ	3 227	181	3 046	6 573	390	6 183
Superior univ	886	51	835	2 904	162	2 742

1/ Excluye a las madres adolescentes que no declararon su nivel de educación alcanzado.

a/ Excluye a las mujeres que no declararon el total de hijos tenidos nacidos vivos.

Fuente: INEI - Censos Nacionales de Población y Vivienda, 1993 y 2007.

Cuadro N° 3.2
PERÚ: NIVEL DE EDUCACIÓN ALCANZADO DE LAS ADOLESCENTES DE 12 A 19 AÑOS DE EDAD POR
CONDICIÓN DE MATERNIDAD, SEGÚN DEPARTAMENTO Y GRUPOS DE EDAD, 1993 Y 2007
 (Cifras absolutas)

Nivel educativo / Departamento / Edad 1/	Censo 1993 a/			Censo 2007 a/		
	Total	Madres	No madres	Total	Madres	No madres
Total	1 844 485	140 004	1 704 481	2 203 348	160 258	2 043 090
Sin nivel	69 660	13 180	56 480	30 803	5 410	25 393
Inicial	4 578	458	4 120	5 455	380	5 075
Primaria	679 471	62 615	616 856	559 034	49 725	509 309
Secundaria	955 469	59 423	896 046	1 395 838	93 364	1 302 474
Sup. no universitaria incompleta	77 824	2 658	75 166	108 198	7 161	101 037
Sup. no universitaria completa	8 748	502	8 246	0	0	0
Sup. universitaria incompleta	48 735	1 168	47 567	104 020	4 218	99 802
Amazonas	26 053	3 532	22 521	31 765	3 708	28 057
12 a 14 años	12 173	167	12 006	14 023	70	13 953
Sin nivel	710	29	681	289	4	285
Inicial	39	2	37	41	1	40
Primaria	8 544	103	8 441	8 290	42	8 248
Secundaria	2 880	33	2 847	5 403	23	5 380
15 - 19 años	13 880	3 365	10 515	17 742	3 638	14 104
Sin nivel	1 036	461	575	602	206	396
Inicial	34	15	19	44	8	36
Primaria	7 278	2 164	5 114	6 018	1 964	4 054
Secundaria	4 995	694	4 301	10 197	1 379	8 818
Sup. no universitaria incompleta	468	27	441	598	67	531
Sup. no universitaria completa	27	3	24	0	0	0
Sup. universitaria incompleta	42	1	41	283	14	269
Áncash	78 875	5 410	73 465	86 597	5 604	80 993
12 a 14 años	34 491	383	34 108	36 119	126	35 993
Sin nivel	1 883	65	1 818	601	11	590
Inicial	129	2	127	183	1	182
Primaria	19 455	187	19 268	17 278	61	17 217
Secundaria	13 024	129	12 895	18 057	53	18 004
15 - 19 años	44 384	5 027	39 357	50 478	5 478	45 000
Sin nivel	3 312	650	2 662	1 554	356	1 198
Inicial	88	4	84	117	18	99
Primaria	12 702	2 136	10 566	9 023	1 649	7 374
Secundaria	24 359	2 082	22 277	32 309	2 937	29 372
Sup. no universitaria incompleta	2 445	87	2 358	2 990	215	2 775
Sup. no universitaria completa	214	16	198	0	0	0
Sup. universitaria incompleta	1 264	52	1 212	4 485	303	4 182
Apurímac	28 119	2 709	25 410	36 036	2 497	33 539
12 a 14 años	13 502	193	13 309	16 668	81	16 587
Sin nivel	888	29	859	116	5	111
Inicial	55	2	53	48	1	47
Primaria	9 798	134	9 664	8 237	42	8 195
Secundaria	2 761	28	2 733	8 267	33	8 234

Continúa...

Cuadro N° 3.2
PERÚ: NIVEL DE EDUCACIÓN ALCANZADO DE LAS ADOLESCENTES DE 12 A 19 AÑOS DE EDAD POR
CONDICIÓN DE MATERNIDAD, SEGÚN DEPARTAMENTO Y GRUPOS DE EDAD, 1993 Y 2007
 (Cifras absolutas)

Nivel educativo / Departamento / Edad 1/	Censo 1993 a/			Censo 2007 a/		
	Total	Madres	No madres	Total	Madres	No madres
15 - 19 años	14 617	2 516	12 101	19 368	2 416	16 952
Sin nivel	1 737	523	1 214	371	118	253
Inicial	45	13	32	31	8	23
Primaria	6 064	1 337	4 727	3 088	823	2 265
Secundaria	6 045	606	5 439	14 356	1 394	12 962
Sup. no universitaria incompleta	421	23	398	581	43	538
Sup. no universitaria completa	18	1	17	0	0	0
Sup. universitaria incompleta	287	13	274	941	30	911
Arequipa	80 183	4 326	75 857	88 584	4 151	84 433
12 a 14 años	30 749	336	30 413	32 759	132	32 627
Sin nivel	371	28	343	274	7	267
Inicial	113	2	111	145	1	144
Primaria	13 430	139	13 291	11 060	45	11 015
Secundaria	16 835	167	16 668	21 280	79	21 201
15 - 19 años	49 434	3 990	45 444	55 825	4 019	51 806
Sin nivel	637	181	456	364	57	307
Inicial	106	11	95	108	13	95
Primaria	7 613	1 269	6 344	3 119	588	2 531
Secundaria	31 345	2 320	29 025	37 554	2 645	34 909
Sup. no universitaria incompleta	4 544	116	4 428	6 540	426	6 114
Sup. no universitaria completa	367	16	351	0	0	0
Sup. universitaria incompleta	4 822	77	4 745	8 140	290	7 850
Ayacucho	39 368	3 864	35 504	52 189	4 710	47 479
12 a 14 años	18 182	283	17 899	23 143	116	23 027
Sin nivel	1 305	52	1 253	181	9	172
Inicial	134	4	130	62	1	61
Primaria	12 845	160	12 685	12 462	51	12 411
Secundaria	3 898	67	3 831	10 438	55	10 383
15 - 19 años	21 186	3 581	17 605	29 046	4 594	24 452
Sin nivel	1 925	618	1 307	436	146	290
Inicial	93	26	67	73	19	54
Primaria	9 496	2 001	7 495	6 142	1 821	4 321
Secundaria	8 184	860	7 324	20 061	2 466	17 595
Sup. no universitaria incompleta	773	48	725	1 127	93	1 034
Sup. no universitaria completa	17	2	15	0	0	0
Sup. universitaria incompleta	698	26	672	1 207	49	1 158
Cajamarca	106 415	10 232	96 183	118 884	10 089	108 795
12 a 14 años	48 160	591	47 569	51 518	247	51 271
Sin nivel	4 692	111	4 581	803	17	786
Inicial	168	4	164	103	3	100
Primaria	33 081	353	32 728	29 868	152	29 716

Continúa...

Cuadro N° 3.2
**PERÚ: NIVEL DE EDUCACIÓN ALCANZADO DE LAS ADOLESCENTES DE 12 A 19 AÑOS DE EDAD POR
CONDICIÓN DE MATERNIDAD, SEGÚN DEPARTAMENTO Y GRUPOS DE EDAD, 1993 Y 2007**
(Cifras absolutas)

Nivel educativo / Departamento / Edad 1/	Censo 1993 a/			Censo 2007 a/		
	Total	Madres	No madres	Total	Madres	No madres
Secundaria	10 219	123	10 096	20 744	75	20 669
15 - 19 años	58 255	9 641	48 614	67 366	9 842	57 524
Sin nivel	7 405	1 898	5 507	2 362	634	1 728
Inicial	146	32	114	90	20	70
Primaria	29 879	5 772	24 107	25 248	5 461	19 787
Secundaria	17 981	1 803	16 178	35 465	3 486	31 979
Sup. no universitaria incompleta	2 092	107	1 985	2 247	149	2 098
Sup. no universitaria completa	65	6	59	0	0	0
Sup. universitaria incompleta	687	23	664	1 954	92	1 862
Prov. Const. del Callao	53 149	2 472	50 677	64 193	4 029	60 164
12 a 14 años	19 250	46	19 204	24 110	151	23 959
Sin nivel	137	1	136	235	4	231
Inicial	50	0	50	140	3	137
Primaria	7 320	11	7 309	7 731	45	7 686
Secundaria	11 743	34	11 709	16 004	99	15 905
15 - 19 años	33 899	2 426	31 473	40 083	3 878	36 205
Sin nivel	876	77	799	259	30	229
Inicial	32	2	30	119	6	113
Primaria	3 425	474	2 951	2 209	336	1 873
Secundaria	23 696	1 735	21 961	29 007	2 884	26 123
Sup. no universitaria incompleta	3 677	82	3 595	5 210	447	4 763
Sup. no universitaria completa	581	30	551	0	0	0
Sup. universitaria incompleta	1 612	26	1 586	3 279	175	3 104
Cusco	81 231	6 773	74 458	98 466	6 235	92 231
12 a 14 años	36 346	501	35 845	42 606	197	42 409
Sin nivel	1 818	88	1 730	366	10	356
Inicial	203	2	201	92	0	92
Primaria	23 629	269	23 360	20 214	89	20 125
Secundaria	10 696	142	10 554	21 934	98	21 836
15 - 19 años	44 885	6 272	38 613	55 860	6 038	49 822
Sin nivel	3 397	1 063	2 334	896	285	611
Inicial	134	31	103	116	17	99
Primaria	15 935	3 088	12 847	9 094	2 168	6 926
Secundaria	21 969	1 970	19 999	38 959	3 343	35 616
Sup. no universitaria incompleta	1 692	74	1 618	3 673	155	3 518
Sup. no universitaria completa	135	10	125	0	0	0
Sup. universitaria incompleta	1 623	36	1 587	3 122	70	3 052
Huancavelica	29 891	2 763	27 128	40 460	3 047	37 413
12 a 14 años	14 404	216	14 188	18 265	73	18 192
Sin nivel	1 053	45	1 008	144	6	138
Inicial	51	0	51	47	0	47
Primaria	10 490	123	10 367	10 275	39	10 236

Continúa...

Cuadro N° 3.2
PERÚ: NIVEL DE EDUCACIÓN ALCANZADO DE LAS ADOLESCENTES DE 12 A 19 AÑOS DE EDAD POR
CONDICIÓN DE MATERNIDAD, SEGÚN DEPARTAMENTO Y GRUPOS DE EDAD, 1993 Y 2007
 (Cifras absolutas)

Nivel educativo / Departamento / Edad 1/	Censo 1993 a/			Censo 2007 a/		
	Total	Madres	No madres	Total	Madres	No madres
Secundaria	2 810	48	2 762	7 799	28	7 771
15 - 19 años	15 487	2 547	12 940	22 195	2 974	19 221
Sin nivel	1 932	537	1 395	369	114	255
Inicial	40	9	31	27	6	21
Primaria	7 603	1 411	6 192	5 632	1 384	4 248
Secundaria	5 296	544	4 752	15 140	1 416	13 724
Sup. no universitaria incompleta	424	30	394	501	38	463
Sup. no universitaria completa	20	4	16	0	0	0
Sup. universitaria incompleta	172	12	160	526	16	510
Huánuco	54 972	5 906	49 066	68 029	6 118	61 911
12 a 14 años	25 115	415	24 700	29 845	132	29 713
Sin nivel	2 153	56	2 097	464	7	457
Inicial	103	1	102	46	1	45
Primaria	16 842	250	16 592	17 245	89	17 156
Secundaria	6 017	108	5 909	12 090	35	12 055
15 - 19 años	29 857	5 491	24 366	38 184	5 986	32 198
Sin nivel	3 620	1 059	2 561	1 508	460	1 048
Inicial	87	19	68	66	12	54
Primaria	13 046	2 964	10 082	10 534	2 844	7 690
Secundaria	10 991	1 350	9 641	22 921	2 550	20 371
Sup. no universitaria incompleta	751	44	707	1 332	71	1 261
Sup. no universitaria completa	43	3	40	0	0	0
Sup. universitaria incompleta	1 319	52	1 267	1 823	49	1 774
Ica	49 610	3 401	46 209	55 031	4 062	50 969
12 a 14 años	19 597	267	19 330	21 203	78	21 125
Sin nivel	357	10	347	105	0	105
Inicial	50	3	47	53	0	53
Primaria	8 007	111	7 896	6 629	24	6 605
Secundaria	11 183	143	11 040	14 416	54	14 362
15 - 19 años	30 013	3 134	26 879	33 828	3 984	29 844
Sin nivel	234	72	162	188	25	163
Inicial	52	13	39	54	7	47
Primaria	3 903	821	3 082	1 840	437	1 403
Secundaria	20 846	1 985	18 861	24 740	3 107	21 633
Sup. no universitaria incompleta	3 011	152	2 859	3 604	268	3 336
Sup. no universitaria completa	162	12	150	0	0	0
Sup. universitaria incompleta	1 805	79	1 726	3 402	140	3 262
Junín	86 785	6 840	79 945	104 694	7 761	96 933
12 a 14 años	38 192	546	37 646	42 384	212	42 172
Sin nivel	720	49	671	341	16	325
Inicial	80	1	79	106	2	104
Primaria	19 564	281	19 283	16 894	84	16 810
Secundaria	17 828	215	17 613	25 043	110	24 933

Continúa...

Cuadro N° 3.2
PERÚ: NIVEL DE EDUCACIÓN ALCANZADO DE LAS ADOLESCENTES DE 12 A 19 AÑOS DE EDAD POR
CONDICIÓN DE MATERNIDAD, SEGÚN DEPARTAMENTO Y GRUPOS DE EDAD, 1993 Y 2007
 (Cifras absolutas)

Nivel educativo / Departamento / Edad 1/	Censo 1993 a/			Censo 2007 a/		
	Total	Madres	No madres	Total	Madres	No madres
15 - 19 años	48 593	6 294	42 299	62 310	7 549	54 761
Sin nivel	1 264	542	722	739	255	484
Inicial	91	25	66	64	15	49
Primaria	11 545	2 914	8 631	7 389	2 391	4 998
Secundaria	30 115	2 593	27 522	44 529	4 427	40 102
Sup. no universitaria incompleta	3 446	141	3 305	5 370	297	5 073
Sup. no universitaria completa	235	15	220	0	0	0
Sup. universitaria incompleta	1 897	64	1 833	4 219	164	4 055
La Libertad	108 555	8 000	100 555	133 849	9 811	124 038
12 a 14 años	43 426	527	42 899	53 335	270	53 065
Sin nivel	2 048	73	1 975	1 438	22	1 416
Inicial	124	1	123	287	1	286
Primaria	22 903	272	22 631	24 805	133	24 672
Secundaria	18 351	181	18 170	26 805	114	26 691
15 - 19 años	65 129	7 473	57 656	80 514	9 541	70 973
Sin nivel	3 148	834	2 314	2 807	662	2 145
Inicial	119	21	98	184	26	158
Primaria	18 189	3 425	14 764	16 909	3 518	13 391
Secundaria	35 220	2 944	32 276	46 765	4 467	42 298
Sup. no universitaria incompleta	4 488	163	4 325	6 133	478	5 655
Sup. no universitaria completa	362	21	341	0	0	0
Sup. universitaria incompleta	3 603	65	3 538	7 716	390	7 326
Lambayeque	82 972	5 657	77 315	93 854	5 746	88 108
12 a 14 años	33 607	393	33 214	36 857	124	36 733
Sin nivel	1 159	21	1 138	513	8	505
Inicial	101	1	100	181	2	179
Primaria	16 486	220	16 266	16 094	52	16 042
Secundaria	15 861	151	15 710	20 069	62	20 007
15 - 19 años	49 365	5 264	44 101	56 997	5 622	51 375
Sin nivel	1 517	356	1 161	873	158	715
Inicial	95	15	80	100	25	75
Primaria	12 849	2 243	10 606	8 779	1 604	7 175
Secundaria	29 409	2 486	26 923	36 635	3 394	33 241
Sup. no universitaria incompleta	3 793	105	3 688	4 927	261	4 666
Sup. no universitaria completa	354	18	336	0	0	0
Sup. universitaria incompleta	1 348	41	1 307	5 683	180	5 503
Lima	544 442	27 929	516 513	618 808	34 382	584 426
12 a 14 años	194 441	1 852	192 589	222 071	1 211	220 860
Sin nivel	1 819	79	1 740	1 664	23	1 641
Inicial	555	13	542	871	8	863
Primaria	75 391	635	74 756	64 046	352	63 694
Secundaria	116 676	1 125	115 551	155 490	828	154 662

Continúa...

Cuadro N° 3.2
PERÚ: NIVEL DE EDUCACIÓN ALCANZADO DE LAS ADOLESCENTES DE 12 A 19 AÑOS DE EDAD POR
CONDICIÓN DE MATERNIDAD, SEGÚN DEPARTAMENTO Y GRUPOS DE EDAD, 1993 Y 2007
 (Cifras absolutas)

Nivel educativo / Departamento / Edad 1/	Censo 1993 a/			Censo 2007 a/		
	Total	Madres	No madres	Total	Madres	No madres
15 - 19 años	350 001	26 077	323 924	396 737	33 171	363 566
Sin nivel	2 854	613	2 241	2 435	229	2 206
Inicial	534	52	482	704	52	652
Primaria	41 624	6 145	35 479	22 976	3 668	19 308
Secundaria	244 317	17 703	226 614	288 150	25 122	263 028
Sup. no universitaria incompleta	34 587	932	33 655	43 727	2 716	41 011
Sup. no universitaria completa	5 061	265	4 796	0	0	0
Sup. universitaria incompleta	21 024	367	20 657	38 745	1 384	37 361
Loreto	56 298	8 915	47 383	81 530	12 165	69 365
12 a 14 años	25 482	481	25 001	33 581	319	33 262
Sin nivel	939	50	889	475	13	462
Inicial	85	1	84	95	0	95
Primaria	17 790	305	17 485	18 599	182	18 417
Secundaria	6 668	125	6 543	14 412	124	14 288
15 - 19 años	30 816	8 434	22 382	47 949	11 846	36 103
Sin nivel	1 405	682	723	1 093	431	662
Inicial	81	30	51	66	20	46
Primaria	12 307	4 818	7 489	12 350	5 179	7 171
Secundaria	15 573	2 823	12 750	31 437	6 036	25 401
Sup. no universitaria incompleta	850	53	797	1 573	112	1 461
Sup. no universitaria completa	89	9	80	0	0	0
Sup. universitaria incompleta	511	19	492	1 430	68	1 362
Madre de Dios	4 400	766	3 634	8 803	1 205	7 598
12 a 14 años	1 915	31	1 884	3 230	34	3 196
Sin nivel	27	0	27	26	2	24
Inicial	6	0	6	15	0	15
Primaria	1 105	21	1 084	1 168	9	1 159
Secundaria	777	10	767	2 021	23	1 998
15 - 19 años	2 485	735	1 750	5 573	1 171	4 402
Sin nivel	74	27	47	42	9	33
Inicial	10	6	4	11	3	8
Primaria	835	363	472	455	171	284
Secundaria	1 452	316	1 136	4 076	850	3 226
Sup. no universitaria incompleta	89	17	72	413	65	348
Sup. no universitaria completa	3	1	2	0	0	0
Sup. universitaria incompleta	22	5	17	576	73	503
Moquegua	10 275	640	9 635	11 001	689	10 312
12 a 14 años	4 305	62	4 243	4 348	26	4 322
Sin nivel	65	0	65	34	1	33
Inicial	11	1	10	19	0	19
Primaria	1 717	30	1 687	1 236	5	1 231
Secundaria	2 512	31	2 481	3 059	20	3 039

Continúa...

Cuadro N° 3.2
PERÚ: NIVEL DE EDUCACIÓN ALCANZADO DE LAS ADOLESCENTES DE 12 A 19 AÑOS DE EDAD POR
CONDICIÓN DE MATERNIDAD, SEGÚN DEPARTAMENTO Y GRUPOS DE EDAD, 1993 Y 2007
 (Cifras absolutas)

Nivel educativo / Departamento / Edad 1/	Censo 1993 a/			Censo 2007 a/		
	Total	Madres	No madres	Total	Madres	No madres
15 - 19 años	5 970	578	5 392	6 653	663	5 990
Sin nivel	45	11	34	40	5	35
Inicial	9	1	8	15	2	13
Primaria	860	181	679	293	66	227
Secundaria	3 965	342	3 623	4 543	430	4 113
Sup. no universitaria incompleta	593	27	566	932	91	841
Sup. no universitaria completa	33	1	32	0	0	0
Sup. universitaria incompleta	465	15	450	830	69	761
Pasco	19 113	1 555	17 558	24 876	1 835	23 041
12 a 14 años	8 599	138	8 461	10 183	58	10 125
Sin nivel	151	8	143	99	4	95
Inicial	26	3	23	10	1	9
Primaria	4 735	72	4 663	3 835	20	3 815
Secundaria	3 687	55	3 632	6 239	33	6 206
15 - 19 años	10 514	1 417	9 097	14 693	1 777	12 916
Sin nivel	202	80	122	187	55	132
Inicial	14	4	10	29	5	24
Primaria	2 877	711	2 166	1 886	615	1 271
Secundaria	6 261	580	5 681	10 530	1 028	9 502
Sup. no universitaria incompleta	569	24	545	938	47	891
Sup. no universitaria completa	27	2	25	0	0	0
Sup. universitaria incompleta	564	16	548	1 123	27	1 096
Piura	118 400	8 389	110 011	140 394	9 966	130 428
12 a 14 años	52 189	659	51 530	57 423	238	57 185
Sin nivel	2 436	77	2 359	1 017	10	1 007
Inicial	163	3	160	226	0	226
Primaria	29 733	342	29 391	28 187	116	28 071
Secundaria	19 857	237	19 620	27 993	112	27 881
15 - 19 años	66 211	7 730	58 481	82 971	9 728	73 243
Sin nivel	3 632	763	2 869	1 939	388	1 551
Inicial	116	25	91	161	17	144
Primaria	22 834	3 854	18 980	17 701	3 498	14 203
Secundaria	33 632	2 877	30 755	50 261	4 976	45 285
Sup. no universitaria incompleta	4 105	128	3 977	6 788	539	6 249
Sup. no universitaria completa	541	38	503	0	0	0
Sup. universitaria incompleta	1 351	45	1 306	6 121	310	5 811
Puno	89 106	6 045	83 061	107 380	5 567	101 813
12 a 14 años	39 526	589	38 937	44 240	160	44 080
Sin nivel	829	39	790	227	9	218
Inicial	87	4	83	77	1	76
Primaria	24 939	339	24 600	16 999	58	16 941
Secundaria	13 671	207	13 464	26 937	92	26 845

Continúa...

Cuadro N° 3.2
**PERÚ: NIVEL DE EDUCACIÓN ALCANZADO DE LAS ADOLESCENTES DE 12 A 19 AÑOS DE EDAD POR
CONDICIÓN DE MATERNIDAD, SEGÚN DEPARTAMENTO Y GRUPOS DE EDAD, 1993 Y 2007**
(Cifras absolutas)

Nivel educativo / Departamento / Edad 1/	Censo 1993 a/			Censo 2007 a/		
	Total	Madres	No madres	Total	Madres	No madres
15 - 19 años	49 580	5 456	44 124	63 140	5 407	57 733
Sin nivel	1 058	258	800	456	77	379
Inicial	92	18	74	48	5	43
Primaria	19 075	2 832	16 243	7 667	1 497	6 170
Secundaria	25 263	2 169	23 094	47 606	3 585	44 021
Sup. no universitaria incompleta	2 093	96	1 997	3 496	148	3 348
Sup. no universitaria completa	61	5	56	0	0	0
Sup. universitaria incompleta	1 938	78	1 860	3 867	95	3 772
San Martín	39 870	6 984	32 886	61 762	8 553	53 209
12 a 14 años	17 827	309	17 518	25 785	235	25 550
Sin nivel	664	25	639	306	8	298
Inicial	59	0	59	80	1	79
Primaria	11 763	189	11 574	12 835	139	12 696
Secundaria	5 341	95	5 246	12 564	87	12 477
15 - 19 años	22 043	6 675	15 368	35 977	8 318	27 659
Sin nivel	1 057	534	523	660	266	394
Inicial	53	18	35	62	15	47
Primaria	9 961	4 094	5 867	9 971	4 134	5 837
Secundaria	9 773	1 953	7 820	22 075	3 728	18 347
Sup. no universitaria incompleta	816	53	763	1 964	121	1 843
Sup. no universitaria completa	102	9	93	0	0	0
Sup. universitaria incompleta	281	14	267	1 245	54	1 191
Tacna	18 743	1 384	17 359	22 089	1 209	20 880
12 a 14 años	7 209	123	7 086	8 212	44	8 168
Sin nivel	69	7	62	52	0	52
Inicial	16	2	14	42	1	41
Primaria	2 915	37	2 878	2 673	15	2 658
Secundaria	4 209	77	4 132	5 445	28	5 417
15 - 19 años	11 534	1 261	10 273	13 877	1 165	12 712
Sin nivel	116	37	79	72	8	64
Inicial	14	5	9	25	1	24
Primaria	1 932	398	1 534	565	105	460
Secundaria	7 502	736	6 766	10 115	889	9 226
Sup. no universitaria incompleta	933	51	882	1 334	89	1 245
Sup. no universitaria completa	85	6	79	0	0	0
Sup. universitaria incompleta	952	28	924	1 766	73	1 693
Tumbes	12 389	1 211	11 178	15 029	1 494	13 535
12 a 14 años	5 380	71	5 309	6 056	37	6 019
Sin nivel	69	4	65	54	1	53
Inicial	11	0	11	36	2	34
Primaria	2 463	40	2 423	2 004	13	1 991
Secundaria	2 837	27	2 810	3 962	21	3 941
15 - 19 años	7 009	1 140	5 869	8 973	1 457	7 516

Continúa...

Cuadro N° 3.2
**PERÚ: NIVEL DE EDUCACIÓN ALCANZADO DE LAS ADOLESCENTES DE 12 A 19 AÑOS DE EDAD POR
 CONDICIÓN DE MATERNIDAD, SEGÚN DEPARTAMENTO Y GRUPOS DE EDAD, 1993 Y 2007**
 (Cifras absolutas)

Conclusión.

Nivel educativo / Departamento / Edad 1/	Censo 1993 a/			Censo 2007 a/		
	Total	Madres	No madres	Total	Madres	No madres
Sin nivel	100	31	69	67	7	60
Inicial	7	1	6	25	3	22
Primaria	1 533	435	1 098	790	205	585
Secundaria	4 519	634	3 885	6 720	1 101	5 619
Sup. no universitaria incompleta	587	33	554	841	93	748
Sup. no universitaria completa	97	3	94	0	0	0
Sup. universitaria incompleta	166	3	163	530	48	482
Ucayali	25 271	4 301	20 970	39 045	5 625	33 420
12 a 14 años	11 246	211	11 035	15 965	191	15 774
Sin nivel	233	14	219	211	7	204
Inicial	52	3	49	47	1	46
Primaria	6 775	124	6 651	6 865	101	6 764
Secundaria	4 186	70	4 116	8 842	82	8 760
15 - 19 años	14 025	4 090	9 935	23 080	5 434	17 646
Sin nivel	482	313	169	449	225	224
Inicial	15	7	8	64	25	39
Primaria	4 386	2 018	2 368	3 827	1 641	2 186
Secundaria	8 234	1 690	6 544	16 374	3 356	13 018
Sup. no universitaria incompleta	577	45	532	1 359	132	1 227
Sup. no universitaria completa	49	6	43	0	0	0
Sup. universitaria incompleta	282	11	271	1 007	55	952

1/ Excluye a las madres adolescentes que no declararon su nivel de educación alcanzado.

a/ Excluye a las mujeres que no declararon el total de hijos tenidos nacidos vivos.

Fuente: INEI - Censos Nacionales de Población y Vivienda, 1993 y 2007.

CUADRO N° 3.3
PERÚ: ASISTENCIA ESCOLAR DE LAS ADOLESCENTES DE 12 A 19 AÑOS DE EDAD POR CONDICIÓN
DE MATERNIDAD, SEGÚN DEPARTAMENTO, 1993
 (Cifras Absolutas)

Departamento	Censo 1993 a/			Censo 2007 a/		
	Total (12-19)	12 - 14 años	15 - 19 años	Total (12-19)	12 - 14 años	15 - 19 años
Total	142 970	9 645	133 325	160 258	4 562	155 696
Asiste	18 831	4 378	14 453	20 914	1 917	18 997
No asiste	124 139	5 267	118 872	139 344	2 645	136 699
Amazonas	3 661	183	3 478	3 708	70	3 638
Asiste	270	64	206	239	19	220
No asiste	3 391	119	3 272	3 469	51	3 418
Áncash	5 512	391	5 121	5 604	126	5 478
Asiste	718	186	532	710	52	658
No asiste	4 794	205	4 589	4 894	74	4 820
Apurímac	2 770	197	2 573	2 497	81	2 416
Asiste	509	125	384	354	37	317
No asiste	2 261	72	2 189	2 143	44	2 099
Arequipa	4 404	345	4 059	4 151	132	4 019
Asiste	726	163	563	808	69	739
No asiste	3 678	182	3 496	3 343	63	3 280
Ayacucho	3 976	288	3 688	4 710	116	4 594
Asiste	751	151	600	814	54	760
No asiste	3 225	137	3 088	3 896	62	3 834
Cajamarca	10 498	611	9 887	10 089	247	9 842
Asiste	997	262	735	773	72	701
No asiste	9 501	349	9 152	9 316	175	9 141
Prov. Const. del Callao	2 472	46	2 426	4 029	151	3 878
Asiste	192	8	184	703	67	636
No asiste	2 280	38	2 242	3 326	84	3 242
Cusco	6 917	520	6 397	6 235	197	6 038
Asiste	1 091	252	839	864	97	767
No asiste	5 826	268	5 558	5 371	100	5 271
Huancavelica	2 828	227	2 601	3 047	73	2 974
Asiste	389	106	283	356	32	324
No asiste	2 439	121	2 318	2 691	41	2 650
Huánuco	6 072	429	5 643	6 118	132	5 986
Asiste	841	216	625	585	44	541
No asiste	5 231	213	5 018	5 533	88	5 445
Ica	3 448	274	3 174	4 062	78	3 984
Asiste	695	141	554	696	44	652
No asiste	2 753	133	2 620	3 366	34	3 332
Junín	6 973	553	6 420	7 761	212	7 549
Asiste	1 144	301	843	1 009	89	920
No asiste	5 829	252	5 577	6 752	123	6 629
La Libertad	8 163	544	7 619	9 811	270	9 541
Asiste	771	191	580	956	93	863
No asiste	7 392	353	7 039	8 855	177	8 678
Lambayeque	5 752	398	5 354	5 746	124	5 622
Asiste	635	188	447	545	47	498
No asiste	5 117	210	4 907	5 201	77	5 124

Continúa...

CUADRO N° 3.3
PERÚ: ASISTENCIA ESCOLAR DE LAS ADOLESCENTES DE 12 A 19 AÑOS DE EDAD POR CONDICIÓN
DE MATERNIDAD, SEGÚN DEPARTAMENTO, 1993
 (Cifras Absolutas)

Conclusión.

Departamento	Censo 1993 a/			Censo 2007 a/		
	Total (12-19)	12 - 14 años	15 - 19 años	Total (12-19)	12 - 14 años	15 - 19 años
Lima	28 367	1 891	26 476	34 382	1 211	33 171
Asiste	3 649	755	2 894	6 153	592	5 561
No asiste	24 718	1 136	23 582	28 229	619	27 610
Loreto	9 187	496	8 691	12 165	319	11 846
Asiste	1 080	179	901	1 286	106	1 180
No asiste	8 107	317	7 790	10 879	213	10 666
Madre de Dios	781	32	749	1 205	34	1 171
Asiste	139	25	114	175	10	165
No asiste	642	7	635	1 030	24	1 006
Moquegua	649	62	587	689	26	663
Asiste	139	30	109	183	10	173
No asiste	510	32	478	506	16	490
Pasco	1 593	143	1 450	1 835	58	1 777
Asiste	311	81	230	225	28	197
No asiste	1 282	62	1 220	1 610	30	1 580
Piura	8 596	678	7 918	9 966	238	9 728
Asiste	837	279	558	795	87	708
No asiste	7 759	399	7 360	9 171	151	9 020
Puno	6 162	605	5 557	5 567	160	5 407
Asiste	1 338	385	953	771	89	682
No asiste	4 824	220	4 604	4 796	71	4 725
San Martín	7 188	322	6 866	8 553	235	8 318
Asiste	612	117	495	648	55	593
No asiste	6 576	205	6 371	7 905	180	7 725
Tacna	1 397	123	1 274	1 209	44	1 165
Asiste	264	53	211	287	27	260
No asiste	1 133	70	1 063	922	17	905
Tumbes	1 229	72	1 157	1 494	37	1 457
Asiste	154	35	119	203	12	191
No asiste	1 075	37	1 038	1 291	25	1 266
Ucayali	4 375	215	4 160	5 625	191	5 434
Asiste	579	85	494	776	85	691
No asiste	3 796	130	3 666	4 849	106	4 743

a/ Excluye a las mujeres que no declararon el total de hijos tenidos nacidos vivos.
 Fuente: INEI - Censos Nacionales de Población y Vivienda, 1993 y 2007.

CUADRO N° 3.4
PERÚ: MADRES ADOLESCENTES DE 12 A 16 AÑOS DE EDAD QUE ASISTEN A UN CENTRO DE
ENSEÑANZA REGULAR, SEGÚN DEPARTAMENTO, 1993 Y 2007
 (Cifras Absolutas)

Departamento	Censo 1993 a/						Censo 2007 a/					
	Total		Urbana		Rural		Total		Urbana		Rural	
	Total	Asiste	Total	Asiste	Total	Asiste	Total	Asiste	Total	Asiste	Total	Asiste
Total	26 609	7 887	15 610	5 480	10 999	2 407	24 321	6 027	15 236	4 954	9 085	1 073
Amazonas	691	110	171	43	520	67	603	68	169	43	434	25
Áncash	1 016	320	525	187	491	133	769	184	446	136	323	48
Apurímac	540	231	188	118	352	113	362	102	151	63	211	39
Arequipa	841	310	666	275	175	35	561	219	494	211	67	8
Ayacucho	779	303	383	197	396	106	757	230	376	162	381	68
Cajamarca	1 890	418	432	163	1 458	255	1 582	235	411	126	1 171	109
Prov. Const. del Callao	261	34	260	34	1	0	577	209	577	209	0	0
Cusco	1 255	450	525	270	730	180	887	261	422	175	465	86
Huancavelica	533	169	135	59	398	110	389	99	110	45	279	54
Huánuco	1 189	354	470	214	719	140	961	171	321	101	640	70
Ica	639	267	511	217	128	50	509	169	465	162	44	7
Junín	1 343	497	736	342	607	155	1 200	284	554	204	646	80
La Libertad	1 529	338	854	254	675	84	1 407	257	922	229	485	28
Lambayeque	1 097	312	830	266	267	46	771	141	553	122	218	19
Lima	4 755	1 452	4 491	1 388	264	64	4 870	1 768	4 742	1 750	128	18
Loreto	1 942	382	922	251	1 020	131	2 371	365	1 213	264	1 158	101
Madre de Dios	135	48	74	34	61	14	192	43	131	41	61	2
Moquegua	117	45	79	36	38	9	103	46	89	40	14	6
Pasco	328	140	156	83	172	57	278	80	115	49	163	31
Piura	1 601	452	1 037	321	564	131	1 256	234	783	167	473	67
Puno	1 237	635	502	281	735	354	678	245	321	162	357	83
San Martín	1 425	235	767	168	658	67	1 709	201	841	165	868	36
Tacna	264	107	232	101	32	6	191	99	175	93	16	6
Tumbes	242	61	204	55	38	6	208	55	190	52	18	3
Ucayali	960	217	460	123	500	94	1 130	262	665	183	465	79

a/ Excluye a las mujeres que no declararon el total de hijos tenidos nacidos vivos.
 Fuente: INEI - Censos Nacionales de Población y Vivienda, 1993 y 2007.

CUADRO N° 3.5
PERÚ: MADRES ADOLESCENTES DE 17 A 19 AÑOS DE EDAD QUE ASISTEN A UN CENTRO
DE ENSEÑANZA REGULAR, SEGÚN DEPARTAMENTO, 1993 Y 2007
 (Cifras Absolutas)

Departamento	Censo 1993 a/						Censo 2007 a/					
	Total		Urbana		Rural		Total		Urbana		Rural	
	Total	Asiste	Total	Asiste	Total	Asiste	Total	Asiste	Total	Asiste	Total	Asiste
Total	116 361	10 944	68 422	8 039	47 939	2 905	135 937	14 887	88 313	12 660	47 624	2 227
Amazonas	2 970	160	773	65	2 197	95	3 105	171	972	100	2 133	71
Áncash	4 496	398	2 297	258	2 199	140	4 835	526	2 795	415	2 040	111
Apurímac	2 230	278	637	172	1 593	106	2 135	252	845	168	1 290	84
Arequipa	3 563	416	2 706	368	857	48	3 590	589	2 995	558	595	31
Ayacucho	3 197	448	1 308	300	1 889	148	3 953	584	1 918	419	2 035	165
Cajamarca	8 608	579	1 639	298	6 969	281	8 507	538	2 296	348	6 211	190
Prov. Const. del Callao	2 211	158	2 211	158	0	0	3 452	494	3 452	494	0	0
Cusco	5 662	641	2 057	380	3 605	261	5 348	603	2 404	446	2 944	157
Huancavelica	2 295	220	487	99	1 808	121	2 658	257	610	139	2 048	118
Huánuco	4 883	487	1 493	290	3 390	197	5 157	414	1 647	257	3 510	157
Ica	2 809	428	2 327	389	482	39	3 553	527	3 112	503	441	24
Junín	5 630	647	2 914	426	2 716	221	6 561	725	3 348	540	3 213	185
La Libertad	6 634	433	3 888	334	2 746	99	8 404	699	5 660	642	2 744	57
Lambayeque	4 655	323	3 304	267	1 351	56	4 975	404	3 623	364	1 352	40
Lima	23 612	2 197	22 294	2 128	1 318	69	29 512	4 385	28 522	4 334	990	51
Loreto	7 245	698	3 632	461	3 613	237	9 794	921	5 372	717	4 422	204
Madre de Dios	646	91	333	77	313	14	1 013	132	707	114	306	18
Moquegua	532	94	425	84	107	10	586	137	500	128	86	9
Pasco	1 265	171	546	103	719	68	1 557	145	716	94	841	51
Piura	6 995	385	4 668	289	2 327	96	8 710	561	6 097	462	2 613	99
Puno	4 925	703	1 808	389	3 117	314	4 889	526	2 141	368	2 748	158
San Martín	5 763	377	3 016	246	2 747	131	6 844	447	3 623	366	3 221	81
Tacna	1 133	157	991	147	142	10	1 018	188	899	178	119	10
Tumbes	987	93	878	87	109	6	1 286	148	1 164	134	122	14
Ucayali	3 415	362	1 790	224	1 625	138	4 495	514	2 895	372	1 600	142

a/ Excluye a las mujeres que no declararon el total de hijos tenidos nacidos vivos.
 Fuente: INEI - Censos Nacionales de Población y Vivienda, 1993 y 2007.

CUADRO N° 3.6
PERÚ: ANALFABETISMO DE LAS ADOLESCENTES DE 12 A 19 AÑOS DE EDAD POR CONDICIÓN
DE MATERNIDAD, SEGÚN DEPARTAMENTO, 1993 Y 2007
 (Cifras Absolutas)

Departamento	Censo 1993 a/				Censo 2007 a/			
	Madres		No madres		Madres		No madres	
	Total 1/	Analfabeta	Total 1/	Analfabeta	Total	Analfabeta	Total	Analfabeta
Total	142 874	14 843	1 743 663	70 346	160 258	5 864	2 043 090	23 443
Amazonas	3 656	572	23 326	1 576	3 708	275	28 057	847
Áncash	5 508	802	75 234	5 568	5 604	353	80 993	1 563
Apurímac	2 770	605	25 912	2 611	2 497	140	33 539	359
Arequipa	4 402	213	77 071	1 223	4 151	65	84 433	328
Ayacucho	3 974	724	36 413	3 302	4 710	185	47 479	510
Cajamarca	10 492	2 286	99 193	11 547	10 089	756	108 795	2 908
Prov. Const. del Callao	2 472	36	51 187	534	4 029	22	60 164	285
Cusco	6 910	1 320	76 126	5 315	6 235	359	92 231	1 070
Huancavelica	2 820	628	27 864	2 906	3 047	143	37 413	451
Huánuco	6 070	1 279	50 644	5 720	6 118	547	61 911	1 838
Ica	3 444	117	47 067	681	4 062	23	50 969	266
Junín	6 967	705	81 445	1 913	7 761	300	96 933	807
La Libertad	8 158	987	102 903	5 195	9 811	587	124 038	2 542
Lambayeque	5 751	463	78 888	2 679	5 746	184	88 108	1 161
Lima	28 353	683	527 402	6 106	34 382	208	584 426	2 648
Loreto	9 179	784	49 112	2 083	12 165	521	69 365	1 239
Madre de Dios	781	28	3 716	78	1 205	7	7 598	33
Moquegua	649	12	9 777	137	689	10	10 312	43
Pasco	1 589	117	17 880	378	1 835	67	23 041	225
Piura	8 590	903	113 521	6 326	9 966	391	130 428	2 320
Puno	6 157	467	84 418	2 038	5 567	97	101 813	574
San Martín	7 184	635	34 073	1 482	8 553	356	53 209	809
Tacna	1 397	73	17 638	204	1 209	9	20 880	69
Tumbes	1 229	31	11 419	179	1 494	9	13 535	111
Ucayali	4 372	373	21 434	565	5 625	250	33 420	437

1/ Excluye a las mujeres que no declararon si sabían leer o escribir.

a/ Excluye a las mujeres que no declararon el total de hijos tenidos nacidos vivos.

Fuente: INEI - Censos Nacionales de Población y Vivienda, 1993 y 2007.

CUADRO N° 3.7
PERÚ: ANALFABETISMO URBANO DE LAS ADOLESCENTES DE 12 A 19 AÑOS DE EDAD POR CONDICIÓN
DE MATERNIDAD, SEGÚN DEPARTAMENTO, 1993 Y 2007
 (Cifras Absolutas)

Departamento	Censo 1993 a/						Censo 2007 a/					
	Madres 1/			No madres 1/			Madres			No madres		
	Total	Anal-fabeta	Alfa-beta	Total	Anal-fabeta	Alfa-beta	Total	Anal-fabeta	Alfa-beta	Total	Anal-fabeta	Alfa-beta
Total	83 984	3 494	80 490	1 289 055	21 436	1 267 619	103 549	1 420	102 129	1 556 563	9 310	1 547 253
Amazonas	944	71	873	9 200	288	8 912	1 141	40	1 101	13 305	160	13 145
Áncash	2 820	127	2 693	45 372	910	44 462	3 241	68	3 173	50 802	401	50 401
Apurímac	825	66	759	10 882	336	10 546	996	23	973	16 847	93	16 754
Arequipa	3 370	111	3 259	69 552	951	68 601	3 489	41	3 448	78 357	269	78 088
Ayacucho	1 691	177	1 514	19 587	810	18 777	2 294	65	2 229	29 808	166	29 642
Cajamarca	2 069	200	1 869	26 932	900	26 032	2 707	93	2 614	35 929	391	35 538
Prov Const. del Callao	2 471	36	2 435	51 163	533	50 630	4 029	22	4 007	60 164	285	59 879
Cusco	2 581	181	2 400	41 281	936	40 345	2 826	53	2 773	53 605	263	53 342
Huancavelica	617	59	558	7 630	216	7 414	720	20	700	12 213	73	12 140
Huánuco	1 963	132	1 831	21 558	536	21 022	1 968	59	1 909	28 278	252	28 026
Ica	2 835	99	2 736	39 958	526	39 432	3 577	16	3 561	45 892	230	45 662
Junín	3 647	227	3 420	56 785	796	55 989	3 902	60	3 842	68 473	372	68 101
La Libertad	4 739	220	4 519	74 681	1 377	73 304	6 582	180	6 402	94 226	929	93 297
Lambayeque	4 133	230	3 903	62 376	1 367	61 009	4 176	79	4 097	70 043	611	69 432
Lima	26 772	579	26 193	513 125	5 795	507 330	33 264	186	33 078	573 618	2 533	571 085
Loreto	4 551	134	4 417	33 044	669	32 375	6 585	82	6 503	49 310	317	48 993
Madre de Dios	407	8	399	2 704	27	2 677	838	3	835	6 165	21	6 144
Moquegua	504	8	496	8 559	111	8 448	589	8	581	8 967	36	8 931
Pasco	700	23	677	11 402	119	11 283	831	16	815	14 790	71	14 719
Piura	5 700	346	5 354	82 559	2 483	80 076	6 880	118	6 762	96 464	992	95 472
Puno	2 309	76	2 233	35 393	570	34 823	2 462	32	2 430	53 173	181	52 992
San Martín	3 782	226	3 556	23 031	624	22 407	4 464	103	4 361	37 549	344	37 205
Tacna	1 223	68	1 155	16 399	188	16 211	1 074	7	1 067	19 459	60	19 399
Tumbes	1 082	26	1 056	10 042	159	9 883	1 354	8	1 346	12 280	98	12 182
Ucayali	2 249	64	2 185	15 840	209	15 631	3 560	38	3 522	26 846	162	26 684

1/ Excluye a las mujeres que no declararon si sabían leer o escribir.

a/ Excluye a las mujeres que no declararon el total de hijos tenidos nacidos vivos.

Fuente: INEI - Censos Nacionales de Población y Vivienda, 1993 y 2007.

CUADRO N° 3.8
PERÚ: ANALFABETISMO RURAL DE MADRES ADOLESCENTES DE 12 A 19 AÑOS
DE EDAD, SEGÚN DEPARTAMENTO, 1993 Y 2007

Departamento	Censo 1993 a/						Censo 2007 a/					
	Madres			No madres			Madres			No madres		
	Total 1/	Anal- fabeto	Alfa- beta	Total 1/	Anal- fabeto	Alfa- beta	Total	Anal- fabeto	Alfa- beta	Total	Anal- fabeto	Alfa- beta
Total	58 890	11 349	47 541	454 608	48 910	405 698	56 709	4 444	52 265	486 527	14 133	472 394
Amazonas	2 712	501	2 211	14 126	1 288	12 838	2 567	235	2 332	14 752	687	14 065
Áncash	2 688	675	2 013	29 862	4 658	25 204	2 363	285	2 078	30 191	1 162	29 029
Apurímac	1 945	539	1 406	15 030	2 275	12 755	1 501	117	1 384	16 692	266	16 426
Arequipa	1 032	102	930	7 519	272	7 247	662	24	638	6 076	59	6 017
Ayacucho	2 283	547	1 736	16 826	2 492	14 334	2 416	120	2 296	17 671	344	17 327
Cajamarca	8 423	2 086	6 337	72 261	10 647	61 614	7 382	663	6 719	72 866	2 517	70 349
Prov. const. del Callao	1	0	1	24	1	23	0	0	0	0	0	0
Cusco	4 329	1 139	3 190	34 845	4 379	30 466	3 409	306	3 103	38 626	807	37 819
Huancavelica	2 203	569	1 634	20 234	2 690	17 544	2 327	123	2 204	25 200	378	24 822
Huánuco	4 107	1 147	2 960	29 086	5 184	23 902	4 150	488	3 662	33 633	1 586	32 047
Ica	609	18	591	7 109	155	6 954	485	7	478	5 077	36	5 041
Junín	3 320	478	2 842	24 660	1 117	23 543	3 859	240	3 619	28 460	435	28 025
La Libertad	3 419	767	2 652	28 222	3 818	24 404	3 229	407	2 822	29 812	1 613	28 199
Lambayeque	1 618	233	1 385	16 512	1 312	15 200	1 570	105	1 465	18 065	550	17 515
Lima	1 581	104	1 477	14 277	311	13 966	1 118	22	1 096	10 808	115	10 693
Loreto	4 628	650	3 978	16 068	1 414	14 654	5 580	439	5 141	20 055	922	19 133
Madre de Dios	374	20	354	1 012	51	961	367	4	363	1 433	12	1 421
Moquegua	145	4	141	1 218	26	1 192	100	2	98	1 345	7	1 338
Pasco	889	94	795	6 478	259	6 219	1 004	51	953	8 251	154	8 097
Piura	2 890	557	2 333	30 962	3 843	27 119	3 086	273	2 813	33 964	1 328	32 636
Puno	3 848	391	3 457	49 025	1 468	47 557	3 105	65	3 040	48 640	393	48 247
San Martín	3 402	409	2 993	11 042	858	10 184	4 089	253	3 836	15 660	465	15 195
Tacna	174	5	169	1 239	16	1 223	135	2	133	1 421	9	1 412
Tumbes	147	5	142	1 377	20	1 357	140	1	139	1 255	13	1 242
Ucayali	2 123	309	1 814	5 594	356	5 238	2 065	212	1 853	6 574	275	6 299

1/ Excluye a las mujeres que no declararon si sabían leer o escribir.

a/ Excluye a las mujeres que no declararon el total de hijos nacidos vivos tenidos.

Fuente: INEI - Censos Nacionales de Población y Vivienda, 1993 y 2007.

CUADRO N° 4.1
 PERÚ: MADRES ADOLESCENTES DE 12 A 19 AÑOS POR CONDICIÓN DE ACCESO A ALGÚN SEGURO
 DE SALUD, SEGÚN DEPARTAMENTO, 2007
 (Cifras Absolutas)

Departamento	Total 1/	Con algún seguro	Sin seguro
		Absoluto	Absoluto
Total	160 258	51 713	108 545
Amazonas	3 708	1 075	2 633
Áncash	5 604	1 214	4 390
Apurímac	2 497	1 031	1 466
Arequipa	4 151	1 152	2 999
Ayacucho	4 710	2 424	2 286
Cajamarca	10 089	3 831	6 258
Prov. Const. del Callao	4 029	1 126	2 903
Cusco	6 235	2 813	3 422
Huancavelica	3 047	924	2 123
Huánuco	6 118	2 601	3 517
Ica	4 062	959	3 103
Junín	7 761	1 447	6 314
La Libertad	9 811	3 058	6 753
Lambayeque	5 746	2 469	3 277
Lima	34 382	8 298	26 084
Loreto	12 165	5 712	6 453
Madre de Dios	1 205	339	866
Moquegua	689	205	484
Pasco	1 835	443	1 392
Piura	9 966	3 359	6 607
Puno	5 567	1 011	4 556
San Martín	8 553	2 825	5 728
Tacna	1 209	326	883
Tumbes	1 494	641	853
Ucayali	5 625	2 430	3 195

1/ Excluye a las mujeres que no declararon el total de hijos tenidos nacidos vivos.
 Fuente: INEI- Censos Nacionales 2007: XI de Población y VI de Vivienda.

CUADRO N° 4.2
 PERÚ: MADRES ADOLESCENTES DE 12 A 19 AÑOS POR TIPO DE SEGURO DE SALUD AL
 QUE ACCEDEN, SEGÚN DEPARTAMENTO, 2007
 (Cifras Absolutas)

Departamento	Con seguro de salud	Tipo de Seguro de Salud	
		Únicamente SIS	Otro seguro de salud 1/
		Absoluto	Absoluto
Total	51 713	40 301	11 412
Amazonas	1 075	974	101
Áncash	1 214	885	329
Apurímac	1 031	967	64
Arequipa	1 152	827	325
Ayacucho	2 424	2 221	203
Cajamarca	3 831	3 428	403
Prov. Const. del Callao	1 126	572	554
Cusco	2 813	2 564	249
Huancavelica	924	804	120
Huánuco	2 601	2 404	197
Ica	959	439	520
Junín	1 447	1 092	355
La Libertad	3 058	2 291	767
Lambayeque	2 469	2 076	393
Lima	8 298	4 660	3 638
Loreto	5 712	4 917	795
Madre de Dios	339	262	77
Moquegua	205	143	62
Pasco	443	323	120
Piura	3 359	2 577	782
Puno	1 011	827	184
San Martín	2 825	2 226	599
Tacna	326	230	96
Tumbes	641	522	119
Ucayali	2 430	2 070	360

1/ Incluye: Seguro de ESSALUD, Seguro de las Fuerzas Armadas y Policiales, Seguro Universitario y Entidad Prestadora de Salud.
 Fuente: INEI- Censos Nacionales 2007: XI de Población y VI de Vivienda.

CUADRO N° 5.1
PERÚ: MADRES ADOLESCENTES DE 12 A 19 AÑOS DE EDAD, SEGÚN CONDICIÓN DE
ACTIVIDAD Y ÁREA DE RESIDENCIA, 1993 Y 2007
 (Cifras Absolutas)

Condición de actividad / Área de residencia	Censo 1993 a/	Censo 2007 a/
	De 12 a 19 años	De 12 a 19 años
Población en edad de trabajar	142 970	160 258
PEA	29 168	35 975
NO PEA	113 802	124 283
PEA	29 168	35 975
Ocupada	26 208	33 247
Desocupada	2 960	2 728
NO PEA	113 802	124 283
Ciudadano del Hogar	95 660	106 965
Estudiante	13 836	14 221
Jubilado / pensionista	262	102
Rentista	461	942
Otro	3 583	2 053
Urbana	84 032	103 549
PEA	17 387	25 145
NO PEA	66 645	78 404
PEA	17 387	25 145
Ocupada	15 182	22 808
Desocupada	2 205	2 337
NO PEA	66 645	78 404
Ciudadano del Hogar	53 177	64 253
Estudiante	10 444	11 751
Jubilado / pensionista	197	90
Rentista	296	692
Otro	2 531	1 618
Rural	58 938	56 709
PEA	11 781	10 830
NO PEA	47 157	45 879
PEA	11 781	10 830
Ocupada	11 026	10 439
Desocupada	755	391
NO PEA	47 157	45 879
Ciudadano del Hogar	42 483	42 712
Estudiante	3 392	2 470
Jubilado / pensionista	65	12
Rentista	165	250
Otro	1 052	435

a/ Excluye a las mujeres que no declararon el total de hijos tenidos nacidos vivos.
 Fuente: INEI - Censos Nacionales de Población y Vivienda, 1993 y 2007.

CUADRO N° 5.2
 PERÚ: MADRES ADOLESCENTES DE 12 A 19 AÑOS DE EDAD POR CONDICIÓN DE ACTIVIDAD,
 SEGÚN DEPARTAMENTO, 1993 Y 2007
 (Cifras Absolutas)

Departamento	Censo 1993 a/		Censo 2007 a/	
	PEA	NO PEA	PEA	NO PEA
Total	29 168	113 802	35 975	124 283
Amazonas	823	2 838	820	2 888
Áncash	872	4 640	879	4 725
Apurímac	417	2 353	488	2 009
Arequipa	1 072	3 332	1 274	2 877
Ayacucho	880	3 096	1 109	3 601
Cajamarca	1 863	8 635	1 647	8 442
Prov. Const. del Callao	484	1 988	1 097	2 932
Cusco	1 896	5 021	1 907	4 328
Huancavelica	675	2 153	771	2 276
Huánuco	1 235	4 837	988	5 130
Ica	456	2 992	871	3 191
Junín	1 518	5 455	1 869	5 892
La Libertad	1 183	6 980	1 592	8 219
Lambayeque	751	5 001	835	4 911
Lima	6 368	21 999	9 375	25 007
Loreto	1 839	7 348	2 630	9 535
Madre de Dios	224	557	376	829
Moquegua	149	500	206	483
Pasco	387	1 206	350	1 485
Piura	1 174	7 422	1 193	8 773
Puno	1 951	4 211	1 969	3 598
San Martín	1 636	5 552	1 819	6 734
Tacna	428	969	442	767
Tumbes	136	1 093	228	1 266
Ucayali	751	3 624	1 240	4 385

a/ Excluye a las mujeres que no declararon el total de hijos tenidos nacidos vivos.
 Fuente: INEI - Censos Nacionales de Población y Vivienda, 1993 y 2007.

CUADRO N° 5.3
 PERÚ: MADRES ADOLESCENTES DE 12 A 19 AÑOS DE EDAD ECONÓMICAMENTE ACTIVA
 POR ÁREA DE RESIDENCIA, SEGÚN DEPARTAMENTO, 1993 Y 2007
 (Cifras Absolutas)

Departamento	Censo 1993 a/		Censo 2007 a/	
	Urbana	Rural	Urbana	Rural
Total	17 387	11 781	25 145	10 830
Amazonas	186	637	236	584
Áncash	445	427	629	250
Apurímac	170	247	278	210
Arequipa	816	256	1 026	248
Ayacucho	392	488	628	481
Cajamarca	417	1 446	542	1 105
Prov. Const. del Callao	484	0	1 097	0
Cusco	738	1 158	996	911
Huancavelica	183	492	168	603
Huánuco	425	810	430	558
Ica	376	80	759	112
Junín	842	676	1 090	779
La Libertad	736	447	1 297	295
Lambayeque	622	129	699	136
Lima	6 071	297	9 122	253
Loreto	1 001	838	1 384	1 246
Madre de Dios	92	132	268	108
Moquegua	113	36	172	34
Pasco	144	243	148	202
Piura	718	456	966	227
Puno	626	1 325	754	1 215
San Martín	862	774	1 088	731
Tacna	379	49	387	55
Tumbes	127	9	223	5
Ucayali	422	329	758	482

a/ Excluye a las mujeres que no declararon el total de hijos tenidos nacidos vivos.
 Fuente: INEI - Censos Nacionales de Población y Vivienda, 1993 y 2007.

CUADRO N° 5.4
 PERÚ: MADRES ADOLESCENTES DE 12 A 19 AÑOS DE EDAD OCUPADA POR ÁREA DE
 RESIDENCIA, SEGÚN DEPARTAMENTO, 1993 Y 2007
 (Cifras Absolutas)

Departamento	Censo 1993 a/			Censo 2007 a/		
	Total	Urbana	Rural	Total	Urbana	Rural
Total	26 208	15 182	11 026	33 247	22 808	10 439
Amazonas	804	174	630	792	220	572
Áncash	761	367	394	795	568	227
Apurímac	386	153	233	449	249	200
Arequipa	938	712	226	1 166	921	245
Ayacucho	840	371	469	1 049	585	464
Cajamarca	1 695	392	1 303	1 554	486	1 068
Prov. Const. del Callao	406	406	0	969	969	0
Cusco	1 791	675	1 116	1 802	913	889
Huancavelica	632	164	468	726	148	578
Huánuco	1 146	374	772	909	394	515
Ica	402	329	73	794	688	106
Junín	1 388	749	639	1 757	1 001	756
La Libertad	1 072	644	428	1 483	1 201	282
Lambayeque	597	486	111	747	623	124
Lima	5 560	5 281	279	8 540	8 294	246
Loreto	1 669	880	789	2 418	1 219	1 199
Madre de Dios	208	79	129	353	251	102
Moquegua	128	92	36	183	151	32
Pasco	360	134	226	330	136	194
Piura	1 003	582	421	1 072	859	213
Puno	1 755	562	1 193	1 838	652	1 186
San Martín	1 549	800	749	1 760	1 039	721
Tacna	370	322	48	398	343	55
Tumbes	105	100	5	205	201	4
Ucayali	643	354	289	1 158	697	461

a/ Excluye a las mujeres que no declararon el total de hijos tenidos nacidos vivos.
 Fuente: INEI - Censos Nacionales de Población y Vivienda, 1993 y 2007.

CUADRO N° 5.5
 PERÚ: MADRES ADOLESCENTES DE 12 A 19 AÑOS DE EDAD DESEMPLEADA POR ÁREA
 DE RESIDENCIA, SEGÚN DEPARTAMENTO, 1993 Y 2007
 (Cifras Absolutas)

Departamento	Censo 1993 a/			Censo 2007 a/		
	Total	Urbana	Rural	Total	Urbana	Rural
Total	2 960	2 205	755	2 728	2 337	391
Amazonas	19	12	7	28	16	12
Áncash	111	78	33	84	61	23
Apurímac	31	17	14	39	29	10
Arequipa	134	104	30	108	105	3
Ayacucho	40	21	19	60	43	17
Cajamarca	168	25	143	93	56	37
Prov. Const. del Callao	78	78	0	128	128	0
Cusco	105	63	42	105	83	22
Huancavelica	43	19	24	45	20	25
Huánuco	89	51	38	79	36	43
Ica	54	47	7	77	71	6
Junín	130	93	37	112	89	23
La Libertad	111	92	19	109	96	13
Lambayeque	154	136	18	88	76	12
Lima	808	790	18	835	828	7
Loreto	170	121	49	212	165	47
Madre de Dios	16	13	3	23	17	6
Moquegua	21	21	0	23	21	2
Pasco	27	10	17	20	12	8
Piura	171	136	35	121	107	14
Puno	196	64	132	131	102	29
San Martín	87	62	25	59	49	10
Tacna	58	57	1	44	44	0
Tumbes	31	27	4	23	22	1
Ucayali	108	68	40	82	61	21

a/ Excluye a las mujeres que no declararon el total de hijos tenidos nacidos vivos.
 Fuente: INEI - Censos Nacionales de Población y Vivienda, 1993 y 2007.

CUADRO N° 5.6
PERÚ: POBLACIÓN FEMENINA DE 12 A 19 AÑOS POR CONDICIÓN DE MATERNIDAD
Y CONDICIÓN DE OCUPACIÓN, 1993
 (Cifras Absolutas)

Condición de Actividad	Total Población de 12 a 19 años (sin NEP)	Madres 1/	No madres 1/
Total			
PET	1 888 202	142 970	1 745 232
PEA	269 185	29 168	240 017
Ocupada	238 443	26 208	212 235
Desocupada	30 742	2 960	27 782
NO PEA	1 619 017	113 802	1 505 215
Estuvo estudiando y no trabajó	1 105 702	13 836	1 091 866
Estuvo al cuidado de su hogar y no trabajó	433 301	95 660	337 641
Otra	80 014	4 306	75 708
Amazonas			
PET	27 018	3 661	23 357
PEA	4 614	823	3 791
Ocupada	4 358	804	3 554
Desocupada	256	19	237
NO PEA	22 404	2 838	19 566
Estuvo estudiando y no trabajó	12 115	183	11 932
Estuvo al cuidado de su hogar y no trabajó	9 296	2 522	6 774
Otra	993	133	860
Áncash			
PET	80 842	5 512	75 330
PEA	9 169	872	8 297
Ocupada	7 821	761	7 060
Desocupada	1 348	111	1 237
NO PEA	71 673	4 640	67 033
Estuvo estudiando y no trabajó	48 109	569	47 540
Estuvo al cuidado de su hogar y no trabajó	21 070	3 945	17 125
Otra	2 494	126	2 368
Apurímac			
PET	28 696	2 770	25 926
PEA	3 493	417	3 076
Ocupada	3 158	386	2 772
Desocupada	335	31	304
NO PEA	25 203	2 353	22 850
Estuvo estudiando y no trabajó	19 173	406	18 767
Estuvo al cuidado de su hogar y no trabajó	5 735	1 904	3 831
Otra	295	43	252
Arequipa			
PET	81 521	4 404	77 117
PEA	12 865	1 072	11 793
Ocupada	11 258	938	10 320
Desocupada	1 607	134	1 473

Continúa...

CUADRO N° 5.6
PERÚ: POBLACIÓN FEMENINA DE 12 A 19 AÑOS POR CONDICIÓN DE MATERNIDAD
Y CONDICIÓN DE OCUPACIÓN, 1993
(Cifras Absolutas)

Condición de Actividad	Total Población de 12 a 19 años (sin NEP)	Madres 1/	No madres 1/
NO PEA	68 656	3 332	65 324
Estuvo estudiando y no trabajó	53 973	604	53 369
Estuvo al cuidado de su hogar y no trabajó	12 403	2 601	9 802
Otra	2 280	127	2 153
Ayacucho			
PET	40 430	3 976	36 454
PEA	5 242	880	4 362
Ocupada	4945	840	4105
Desocupada	297	40	257
NO PEA	35 188	3 096	32 092
Estuvo estudiando y no trabajó	25121	591	24530
Estuvo al cuidado de su hogar y no trabajó	8792	2326	6466
Otra	1275	179	1096
Cajamarca			
PET	109 812	10 498	99 314
PEA	18 125	1 863	16 262
Ocupada	16 774	1 695	15 079
Desocupada	1 351	168	1 183
NO PEA	91 687	8 635	83 052
Estuvo estudiando y no trabajó	45 290	635	44 655
Estuvo al cuidado de su hogar y no trabajó	43 254	7 809	35 445
Otra	3 143	191	2 952
Prov. Const del Callao			
PET	53 679	2 472	51 207
PEA	6 891	484	6 407
Ocupada	5 540	406	5 134
Desocupada	1 351	78	1 273
NO PEA	46 788	1 988	44 800
Estuvo estudiando y no trabajó	35 787	192	35 595
Estuvo al cuidado de su hogar y no trabajó	9 024	1 705	7 319
Otra	1 977	91	1 886
Cusco			
PET	83 093	6 917	76 176
PEA	14 902	1 896	13 006
Ocupada	14 036	1 791	12 245
Desocupada	866	105	761
NO PEA	68 191	5 021	63 170
Estuvo estudiando y no trabajó	50 294	804	49 490
Estuvo al cuidado de su hogar y no trabajó	15 991	4 010	11 981
Otra	1 906	207	1 699

Continúa...

CUADRO N° 5.6
 PERÚ: POBLACIÓN FEMENINA DE 12 A 19 AÑOS POR CONDICIÓN DE MATERNIDAD
 Y CONDICIÓN DE OCUPACIÓN, 1993
 (Cifras Absolutas)

Condición de Actividad	Total Población de 12 a 19 años (sin NEP)	Madres 1/	No madres 1/
Huancavelica			
PET	30 724	2 828	27 896
PEA	4 925	675	4 250
Ocupada	4 598	632	3 966
Desocupada	327	43	284
NO PEA	25 799	2 153	23 646
Estuvo estudiando y no trabajó	17 456	294	17 162
Estuvo al cuidado de su hogar y no trabajó	7 653	1 799	5 854
Otra	690	60	630
Huánuco			
PET	56 793	6 072	50 721
PEA	7 846	1 235	6 611
Ocupada	7 375	1 146	6 229
Desocupada	471	89	382
NO PEA	48 947	4 837	44 110
Estuvo estudiando y no trabajó	29 670	526	29 144
Estuvo al cuidado de su hogar y no trabajó	17 797	4 141	13 656
Otra	1 480	170	1 310
Ica			
PET	50 547	3 448	47 099
PEA	4 442	456	3 986
Ocupada	3 748	402	3 346
Desocupada	694	54	640
NO PEA	46 105	2 992	43 113
Estuvo estudiando y no trabajó	34 188	561	33 627
Estuvo al cuidado de su hogar y no trabajó	10 270	2 312	7 958
Otra	1 647	119	1 528
Junín			
PET	88 488	6 973	81 515
PEA	10 708	1 518	9 190
Ocupada	9 790	1 388	8 402
Desocupada	918	130	788
NO PEA	77 780	5 455	72 325
Estuvo estudiando y no trabajó	57 824	834	56 990
Estuvo al cuidado de su hogar y no trabajó	17 713	4 415	13 298
Otra	2 243	206	2 037
La Libertad			
PET	111 141	8 163	102 978
PEA	14 397	1 183	13 214
Ocupada	12 662	1 072	11 590
Desocupada	1 735	111	1 624

Continúa...

CUADRO N° 5.6
PERÚ: POBLACIÓN FEMENINA DE 12 A 19 AÑOS POR CONDICIÓN DE MATERNIDAD
Y CONDICIÓN DE OCUPACIÓN, 1993
 (Cifras Absolutas)

Condición de Actividad	Total Población de 12 a 19 años (sin NEP)	Madres 1/	No madres 1/
NO PEA	96 744	6 980	89 764
Estuvo estudiando y no trabajó	63 681	615	63 066
Estuvo al cuidado de su hogar y no trabajó	30 162	6 185	23 977
Otra	2 901	180	2 721
Lambayeque			
PET	84 694	5 752	78 942
PEA	9 936	751	9 185
Ocupada	8 267	597	7 670
Desocupada	1 669	154	1 515
NO PEA	74 758	5 001	69 757
Estuvo estudiando y no trabajó	46 874	462	46 412
Estuvo al cuidado de su hogar y no trabajó	24 588	4 358	20 230
Otra	3 296	181	3 115
Lima			
PET	556 123	28 367	527 756
PEA	84 558	6 368	78 190
Ocupada	73 584	5 560	68 024
Desocupada	10 974	808	10 166
NO PEA	471 565	21 999	449 566
Estuvo estudiando y no trabajó	346 123	2 884	343 239
Estuvo al cuidado de su hogar y no trabajó	90 006	17 984	72 022
Otra	35 436	1 131	34 305
Loreto			
PET	58 392	9 187	49 205
PEA	8 597	1 839	6 758
Ocupada	7 755	1 669	6 086
Desocupada	842	170	672
NO PEA	49 795	7 348	42 447
Estuvo estudiando y no trabajó	27 987	641	27 346
Estuvo al cuidado de su hogar y no trabajó	19 214	6 442	12 772
Otra	2 594	265	2 329
Madre de Dios			
PET	4 502	781	3 721
PEA	804	224	580
Ocupada	753	208	545
Desocupada	51	16	35
NO PEA	3 698	557	3 141
Estuvo estudiando y no trabajó	2 662	87	2 575
Estuvo al cuidado de su hogar y no trabajó	939	456	483
Otra	97	14	83

Continúa...

CUADRO N° 5.6
PERÚ: POBLACIÓN FEMENINA DE 12 A 19 AÑOS POR CONDICIÓN DE MATERNIDAD
Y CONDICIÓN DE OCUPACIÓN, 1993
(Cifras Absolutas)

Condición de Actividad	Total Población de 12 a 19 años (sin NEP)	Madres 1/	No madres 1/
Moquegua			
PET	10 429	649	9 780
PEA	1 273	149	1 124
Ocupada	1 119	128	991
Desocupada	154	21	133
NO PEA	9 156	500	8 656
Estuvo estudiando y no trabajó	7 228	115	7 113
Estuvo al cuidado de su hogar y no trabajó	1 547	377	1 170
Otra	381	8	373
Pasco			
PET	19 500	1 593	17 907
PEA	2 187	387	1 800
Ocupada	2 027	360	1 667
Desocupada	160	27	133
NO PEA	17 313	1 206	16 107
Estuvo estudiando y no trabajó	12 052	173	11 879
Estuvo al cuidado de su hogar y no trabajó	4 481	948	3 533
Otra	780	85	695
Piura			
PET	122 253	8 596	113 657
PEA	14 652	1 174	13 478
Ocupada	12 003	1 003	11 000
Desocupada	2 649	171	2 478
NO PEA	107 601	7 422	100 179
Estuvo estudiando y no trabajó	60 416	608	59 808
Estuvo al cuidado de su hogar y no trabajó	38 382	6 499	31 883
Otra	8 803	315	8 488
Puno			
PET	90 651	6 162	84 489
PEA	14 372	1 951	12 421
Ocupada	13 155	1 755	11 400
Desocupada	1 217	196	1 021
NO PEA	76 279	4 211	72 068
Estuvo estudiando y no trabajó	57 628	1 017	56 611
Estuvo al cuidado de su hogar y no trabajó	16 920	3 063	13 857
Otra	1 731	131	1 600
San Martín			
PET	41 338	7 188	34 150
PEA	7 588	1 636	5 952
Ocupada	7 192	1 549	5 643
Desocupada	396	87	309

Continúa...

CUADRO N° 5.6
PERÚ: POBLACIÓN FEMENINA DE 12 A 19 AÑOS POR CONDICIÓN DE MATERNIDAD
Y CONDICIÓN DE OCUPACIÓN, 1993
 (Cifras Absolutas)

Conclusión.

Condición de Actividad	Total Población de 12 a 19 años (sin NEP)	Madres 1/	No madres 1/
NO PEA	33 750	5 552	28 198
Estuvo estudiando y no trabajó	18 049	311	17 738
Estuvo al cuidado de su hogar y no trabajó	14 381	5 055	9 326
Otra	1 320	186	1 134
Tacna			
PET	19 048	1 397	17 651
PEA	3 491	428	3 063
Ocupada	3 145	370	2 775
Desocupada	346	58	288
NO PEA	15 557	969	14 588
Estuvo estudiando y no trabajó	11 373	179	11 194
Estuvo al cuidado de su hogar y no trabajó	3 438	743	2 695
Otra	746	47	699
Tumbes			
PET	12 654	1 229	11 425
PEA	1 228	136	1 092
Ocupada	930	105	825
Desocupada	298	31	267
NO PEA	11 426	1 093	10 333
Estuvo estudiando y no trabajó	7 075	118	6 957
Estuvo al cuidado de su hogar y no trabajó	3 406	935	2 471
Otra	945	40	905
Ucayali			
PET	25 834	4 375	21 459
PEA	2 880	751	2 129
Ocupada	2 450	643	1 807
Desocupada	430	108	322
NO PEA	22 954	3 624	19 330
Estuvo estudiando y no trabajó	15 554	427	15 127
Estuvo al cuidado de su hogar y no trabajó	6 839	3 126	3 713
Otra	561	71	490

1/ Excluye a las mujeres que no declararon el total de hijos tenidos nacidos vivos.
 Fuente: INEI - Censos Nacionales 1993 : IX de Población y IV de Vivienda.

CUADRO N° 5.7
PERU: POBLACIÓN FEMENINA DE 12 A 19 AÑOS POR CONDICIÓN DE MATERNIDAD Y
CONDICIÓN DE OCUPACIÓN, 2007
 (Cifras absolutas)

Condición de Actividad	Total Población de 12 A 19 años (sin NEP)	Madres 1/	No madres 1/
Total			
PET	2 203 348	160 258	2 043 090
PEA	307 154	35 975	271 179
Ocupado	279 061	33 247	245 814
Desocupado	28 093	2 728	25 365
No PEA	1 896 194	124 283	1 771 911
Estuvo estudiando y no trabajó	1 474 088	14 221	1 459 867
Estuvo al cuidado de su hogar y no trabajó	390 297	106 965	283 332
Otra	31 809	3 097	28 712
Amazonas			
PET	31 765	3 708	28 057
PEA	3 914	820	3 094
Ocupado	3 605	792	2 813
Desocupado	309	28	281
No PEA	27 851	2 888	24 963
Estuvo estudiando y no trabajó	19 369	166	19 203
Estuvo al cuidado de su hogar y no trabajó	7 901	2 665	5 236
Otra	581	57	524
Áncash			
PET	86 597	5 604	80 993
PEA	8 305	879	7 426
Ocupado	7 395	795	6 600
Desocupado	910	84	826
No PEA	78 292	4 725	73 567
Estuvo estudiando y no trabajó	60 281	513	59 768
Estuvo al cuidado de su hogar y no trabajó	16 846	4 107	12 739
Otra	1 165	105	1 060
Apurímac			
PET	36 036	2 497	33 539
PEA	3 377	488	2 889
Ocupado	3 136	449	2 687
Desocupado	241	39	202
No PEA	32 659	2 009	30 650
Estuvo estudiando y no trabajó	27 375	256	27 119
Estuvo al cuidado de su hogar y no trabajó	4 916	1 696	3 220
Otra	368	57	311
Arequipa			
PET	88 584	4 151	84 433
PEA	13 448	1 274	12 174
Ocupado	12 342	1 166	11 176
Desocupado	1 106	108	998
No PEA	75 136	2 877	72 259
Estuvo estudiando y no trabajó	65 135	575	64 560
Estuvo al cuidado de su hogar y no trabajó	8 909	2 229	6 680
Otra	1 092	73	1 019

Continúa...

CUADRO N° 5.7
PERU: POBLACIÓN FEMENINA DE 12 A 19 AÑOS POR CONDICIÓN DE MATERNIDAD Y
CONDICIÓN DE OCUPACIÓN, 2007
 (Cifras absolutas)

Condición de Actividad	Total Población de 12 A 19 años (sin NEP)	Madres 1/	No madres 1/
Ayacucho			
PET	52 189	4 710	47 479
PEA	5 975	1 109	4 866
Ocupado	5 495	1 049	4 446
Desocupado	480	60	420
No PEA	46 214	3 601	42 613
Estuvo estudiando y no trabajó	36 986	560	36 426
Estuvo al cuidado de su hogar y no trabajó	8 629	2 930	5 699
Otra	599	111	488
Cajamarca			
PET	118 884	10 089	108 795
PEA	13 792	1 647	12 145
Ocupado	12381	1554	10827
Desocupado	1411	93	1318
No PEA	105 092	8 442	96 650
Estuvo estudiando y no trabajó	70 685	555	70 130
Estuvo al cuidado de su hogar y no trabajó	32 428	7 743	24 685
Otra	1 979	144	1 835
Prov. Const. del Callao			
PET	64 193	4 029	60 164
PEA	9 934	1 097	8 837
Ocupado	8 893	969	7 924
Desocupado	1 041	128	913
No PEA	54 259	2 932	51 327
Estuvo estudiando y no trabajó	43 000	450	42 550
Estuvo al cuidado de su hogar y no trabajó	10 015	2 367	7 648
Otra	1 244	115	1 129
Cusco			
PET	98 466	6 235	92 231
PEA	14 278	1 907	12 371
Ocupado	13 501	1 802	11 699
Desocupado	777	105	672
No PEA	84 188	4 328	79 860
Estuvo estudiando y no trabajó	70 202	582	69 620
Estuvo al cuidado de su hogar y no trabajó	12 952	3 667	9 285
Otra	1 034	79	955
Huancavelica			
PET	40 460	3 047	37 413
PEA	4 438	771	3 667
Ocupado	4 040	726	3 314
Desocupado	398	45	353
No PEA	36 022	2 276	33 746
Estuvo estudiando y no trabajó	29 601	274	29 327
Estuvo al cuidado de su hogar y no trabajó	6 016	1 950	4 066
Otra	405	52	353

Continúa...

CUADRO N° 5.7
PERU: POBLACIÓN FEMENINA DE 12 A 19 AÑOS POR CONDICIÓN DE MATERNIDAD Y
CONDICIÓN DE OCUPACIÓN, 2007
 (Cifras absolutas)

Condición de Actividad	Total Población de 12 A 19 años (sin NEP)	Madres 1/	No madres 1/
Huánuco			
PET	68 029	6 118	61 911
PEA	6 881	988	5 893
Ocupado	5 946	909	5 037
Desocupado	935	79	856
No PEA	61 148	5 130	56 018
Estuvo estudiando y no trabajó	45 764	449	45 315
Estuvo al cuidado de su hogar y no trabajó	14 650	4 613	10 037
Otra	734	68	666
Ica			
PET	55 031	4 062	50 969
PEA	7 177	871	6 306
Ocupado	6 503	794	5 709
Desocupado	674	77	597
No PEA	47 854	3 191	44 663
Estuvo estudiando y no trabajó	37 809	421	37 388
Estuvo al cuidado de su hogar y no trabajó	9 320	2 696	6 624
Otra	725	74	651
Junín			
PET	104 694	7 761	96 933
PEA	13 091	1 869	11 222
Ocupado	12 064	1 757	10 307
Desocupado	1 027	112	915
No PEA	91 603	5 892	85 711
Estuvo estudiando y no trabajó	75 478	731	74 747
Estuvo al cuidado de su hogar y no trabajó	15 127	5 052	10 075
Otra	998	109	889
La Libertad			
PET	133 849	9 811	124 038
PEA	17 126	1 592	15 534
Ocupado	15 576	1 483	14 093
Desocupado	1 550	109	1 441
No PEA	116 723	8 219	108 504
Estuvo estudiando y no trabajó	86 212	661	85 551
Estuvo al cuidado de su hogar y no trabajó	28 312	7 367	20 945
Otra	2 199	191	2 008
Lambayeque			
PET	93 854	5 746	88 108
PEA	10 875	835	10 040
Ocupado	9 537	747	8 790
Desocupado	1 338	88	1 250
No PEA	82 979	4 911	78 068
Estuvo estudiando y no trabajó	63 225	386	62 839
Estuvo al cuidado de su hogar y no trabajó	18 257	4 421	13 836
Otra	1 497	104	1 393

Continúa...

CUADRO N° 5.7
PERU: POBLACIÓN FEMENINA DE 12 A 19 AÑOS POR CONDICIÓN DE MATERNIDAD Y
CONDICIÓN DE OCUPACIÓN, 2007
 (Cifras absolutas)

Condición de Actividad	Total Población de 12 A 19 años (sin NEP)	Madres 1/	No madres 1/
Lima			
PET	618 808	34 382	584 426
PEA	108 032	9 375	98 657
Ocupado	98 850	8 540	90 310
Desocupado	9 182	835	8 347
No PEA	510 776	25 007	485 769
Estuvo estudiando y no trabajó	414 161	4 004	410 157
Estuvo al cuidado de su hogar y no trabajó	86 723	20 193	66 530
Otra	9 892	810	9 082
Loreto			
PET	81 530	12 165	69 365
PEA	11 269	2 630	8 639
Ocupado	10 198	2 418	7 780
Desocupado	1 071	212	859
No PEA	70 261	9 535	60 726
Estuvo estudiando y no trabajó	47 575	836	46 739
Estuvo al cuidado de su hogar y no trabajó	21 299	8 391	12 908
Otra	1 387	308	1 079
Madre de Dios			
PET	8 803	1 205	7 598
PEA	1 815	376	1 439
Ocupado	1 726	353	1 373
Desocupado	89	23	66
No PEA	6 988	829	6 159
Estuvo estudiando y no trabajó	5 074	107	4 967
Estuvo al cuidado de su hogar y no trabajó	1 763	689	1 074
Otra	151	33	118
Moquegua			
PET	11 001	689	10 312
PEA	1 428	206	1 222
Ocupado	1 233	183	1 050
Desocupado	195	23	172
No PEA	9 573	483	9 090
Estuvo estudiando y no trabajó	8 119	117	8 002
Estuvo al cuidado de su hogar y no trabajó	1 313	357	956
Otra	141	9	132
Pasco			
PET	24 876	1 835	23 041
PEA	2 352	350	2 002
Ocupado	2 063	330	1 733
Desocupado	289	20	269
No PEA	22 524	1 485	21 039
Estuvo estudiando y no trabajó	17 966	183	17 783
Estuvo al cuidado de su hogar y no trabajó	4 271	1 275	2 996
Otra	287	27	260

Continúa...

CUADRO N° 5.7
PERU: POBLACIÓN FEMENINA DE 12 A 19 AÑOS POR CONDICIÓN DE MATERNIDAD Y
CONDICIÓN DE OCUPACIÓN, 2007
(Cifras absolutas)

Condición de Actividad	Total Población de 12 A 19 años (sin NEP)	Madres 1/	No madres 1/
Piura			
PET	140 394	9 966	130 428
PEA	13 406	1 193	12 213
Ocupado	11 806	1 072	10 734
Desocupado	1 600	121	1 479
No PEA	126 988	8 773	118 215
Estuvo estudiando y no trabajó	88 828	575	88 253
Estuvo al cuidado de su hogar y no trabajó	35 895	8 052	27 843
Otra	2 265	146	2 119
Puno			
PET	107 380	5 567	101 813
PEA	15 596	1 969	13 627
Ocupado	13 656	1 838	11 818
Desocupado	1 940	131	1 809
No PEA	91 784	3 598	88 186
Estuvo estudiando y no trabajó	77 780	604	77 176
Estuvo al cuidado de su hogar y no trabajó	13 072	2 915	10 157
Otra	932	79	853
San Martín			
PET	61 762	8 553	53 209
PEA	9 836	1 819	8 017
Ocupado	9 288	1 760	7 528
Desocupado	548	59	489
No PEA	51 926	6 734	45 192
Estuvo estudiando y no trabajó	35 020	371	34 649
Estuvo al cuidado de su hogar y no trabajó	15 976	6 229	9 747
Otra	930	134	796
Tacna			
PET	22 089	1 209	20 880
PEA	3 619	442	3 177
Ocupado	3 240	398	2 842
Desocupado	379	44	335
No PEA	18 470	767	17 703
Estuvo estudiando y no trabajó	15 859	210	15 649
Estuvo al cuidado de su hogar y no trabajó	2 372	534	1 838
Otra	239	23	216
Tumbes			
PET	15 029	1 494	13 535
PEA	1 561	228	1 333
Ocupado	1 392	205	1 187
Desocupado	169	23	146
No PEA	13 468	1 266	12 202
Estuvo estudiando y no trabajó	9 781	126	9 655
Estuvo al cuidado de su hogar y no trabajó	3 449	1 110	2 339
Otra	238	30	208

Continúa...

CUADRO N° 5.7
 PERU: POBLACIÓN FEMENINA DE 12 A 19 AÑOS POR CONDICIÓN DE MATERNIDAD Y
 CONDICIÓN DE OCUPACIÓN, 2007
 (Cifras absolutas)

Condición de Actividad	Conclusión.		
	Total Población de 12 A 19 años (sin NEP)	Madres 1/	No madres 1/
Ucayali			
PET	39 045	5 625	33 420
PEA	5 629	1 240	4 389
Ocupado	5 195	1 158	4 037
Desocupado	434	82	352
No PEA	33 416	4 385	29 031
Estuvo estudiando y no trabajó	22 803	509	22 294
Estuvo al cuidado de su hogar y no trabajó	9 886	3 717	6 169
Otra	727	159	568

1/ Excluye a las mujeres que no declararon el total de hijos tenidos nacidos vivos.
 Fuente: INEI - Censos Nacionales 2007 : XI de Población y VI de Vivienda.

CUADRO N° 6.1
PERÚ: MUJERES ADOLESCENTES DE 12 A 19 AÑOS DE EDAD POR CONDICIÓN DE MATERNIDAD, SEGÚN
TIPO DE VIVIENDA EN LA QUE RESIDEN, ÁREA DE RESIDENCIA Y DEPARTAMENTO, 1993 Y 2007
 (Cifras absolutas)

Tipo de vivienda / Área de residencia y Departamento	1993		2007	
	No madres	Madres	No madres	Madres
Total 1/	1 728 330	140 661	2 029 485	158 958
Casa Independiente	1 501 343	118 464	1 814 416	137 263
Departamento en edificio	60 396	2 098	74 473	2 790
Vivienda en quinta	21 709	914	30 184	2 573
Casa Vecindad	47 479	3 751	27 229	2 307
Choza o cabaña	43 024	8 861	59 078	11 087
Viv. improvisada	45 616	5 676	20 588	2 555
No destinado para habitación humana	8 005	785	1 831	182
Otro tipo particular	758	112	1 686	201
Urbana	1 275 725	82 218	1 543 814	102 321
Casa Independiente	1 092 966	69 092	1 388 116	91 783
Departamento en edificio	60 396	2 098	74 473	2 790
Vivienda en quinta	21 709	914	30 184	2 573
Casa Vecindad	47 479	3 751	27 229	2 307
Viv. improvisada	45 616	5 676	20 588	2 555
No destinado para habitación humana	6 962	603	1 678	155
Otro tipo particular	597	84	1 546	158
Rural	452 605	58 443	485 671	56 637
Casa Independiente	408 377	49 372	426 300	45 480
Choza o cabaña	43 024	8 861	59 078	11 087
No destinado para habitación humana	1 043	182	153	27
Otro tipo particular	161	28	140	43
Amazonas	23 213	3 646	27 924	3 687
Urbana	9 089	934	13 175	1 121
Casa Independiente	8 624	872	12 342	1 048
Departamento en edificio	60	9	52	2
Vivienda en quinta	29	6	330	31
Casa Vecindad	287	34	409	38
Viv. improvisada	15	6	23	-
No destinado para habitación humana	33	1	16	2
Otro tipo particular	41	6	3	-
Rural	14 124	2 712	14 749	2 566
Casa Independiente	11 365	1 923	11 400	1 691
Choza o cabaña	2 712	778	3 347	871
No destinado para habitación humana	26	7	-	1
Otro tipo particular	21	4	2	3
Áncash	74 953	5 479	80 420	5 560
Urbana	45 110	2 790	50 286	3 200
Casa Independiente	41 968	2 431	48 338	2 995
Departamento en edificio	332	26	437	21
Vivienda en quinta	194	10	302	23
Casa Vecindad	471	57	410	23
Viv. improvisada	2 043	259	766	136
No destinado para habitación humana	97	5	27	2
Otro tipo particular	5	2	6	-
Rural	29 843	2 689	30 134	2 360
Casa Independiente	28 901	2 557	29 346	2 277
Choza o cabaña	907	129	783	83
No destinado para habitación humana	35	3	3	-
Otro tipo particular	-	-	2	-
Apurímac	25 690	2 755	33 185	2 486
Urbana	10 651	811	16 585	986
Casa Independiente	9 284	696	15 419	906
Departamento en edificio	53	2	120	1
Vivienda en quinta	47	2	75	1
Casa Vecindad	1 220	105	939	72
Viv. improvisada	10	-	18	2
No destinado para habitación humana	37	6	10	4
Otro tipo particular	-	-	4	-

Continúa...

CUADRO N° 6.1
PERÚ: MUJERES ADOLESCENTES DE 12 A 19 AÑOS DE EDAD POR CONDICIÓN DE MATERNIDAD, SEGÚN
TIPO DE VIVIENDA EN LA QUE RESIDEN, ÁREA DE RESIDENCIA Y DEPARTAMENTO, 1993 Y 2007
 (Cifras absolutas)

Tipo de vivienda / Área de residencia y Departamento	1993		2007	
	No madres	Madres	No madres	Madres
Rural	15 039	1 944	16 600	1 500
Casa Independiente	14 568	1 847	15 665	1 386
Choza o cabaña	461	94	930	114
No destinado para habitación humana	8	3	4	-
Otro tipo particular	2	-	1	-
Arequipa	76 172	4 311	83 516	4 100
Urbana	68 761	3 308	77 504	3 448
Casa Independiente	64 656	3 048	72 351	3 204
Departamento en edificio	1 255	19	2 082	32
Vivienda en quinta	541	19	1 054	52
Casa Vecindad	1 351	94	1 277	112
Viv. improvisada	682	96	639	44
No destinado para habitación humana	180	18	85	3
Otro tipo particular	96	14	16	1
Rural	7 411	1 003	6 012	652
Casa Independiente	6 629	823	5 071	516
Choza o cabaña	742	166	936	135
No destinado para habitación humana	34	12	2	-
Otro tipo particular	6	2	3	1
Ayacucho	35 982	3 925	47 266	4 672
Urbana	19 182	1 658	29 634	2 260
Casa Independiente	17 767	1 542	28 165	2 141
Departamento en edificio	164	10	200	14
Vivienda en quinta	378	24	665	62
Casa Vecindad	780	65	527	29
Viv. improvisada	34	7	48	10
No destinado para habitación humana	59	9	28	3
Otro tipo particular	-	1	1	1
Rural	16 800	2 267	17 632	2 412
Casa Independiente	14 845	1 879	15 680	2 069
Choza o cabaña	1 881	372	1 937	341
No destinado para habitación humana	68	15	11	1
Otro tipo particular	6	1	4	1
Cajamarca	98 935	10 470	108 229	10 057
Urbana	26 626	2 046	35 383	2 675
Casa Independiente	25 125	1 893	32 440	2 390
Departamento en edificio	343	30	690	39
Vivienda en quinta	290	21	1 332	149
Casa Vecindad	776	92	836	89
Viv. improvisada	20	1	43	4
No destinado para habitación humana	72	9	24	1
Otro tipo particular	-	-	18	3
Rural	72 309	8 424	72 846	7 382
Casa Independiente	70 348	8 034	70 052	6 978
Choza o cabaña	1 874	378	2 779	399
No destinado para habitación humana	86	12	15	5
Otro tipo particular	1	-	-	-
Prov. Const. del Callao	50 659	2 388	59 657	3 997
Urbana	50 635	2 387	59 657	3 997
Casa Independiente	38 570	1 640	52 539	3 500
Departamento en edificio	3 710	96	3 894	174
Vivienda en quinta	1 672	54	1 268	114
Casa Vecindad	2 572	186	806	89
Viv. improvisada	3 867	390	1 077	116
No destinado para habitación humana	237	21	71	4
Otro tipo particular	7	-	2	-

Continúa...

CUADRO N° 6.1
PERÚ: MUJERES ADOLESCENTES DE 12 A 19 AÑOS DE EDAD POR CONDICIÓN DE MATERNIDAD, SEGÚN
TIPO DE VIVIENDA EN LA QUE RESIDEN, ÁREA DE RESIDENCIA Y DEPARTAMENTO, 1993 Y 2007
 (Cifras absolutas)

Tipo de vivienda / Área de residencia y Departamento	1993		2007	
	No madres	Madres	No madres	Madres
Rural	24	1	-	-
Casa Independiente	23	1	-	-
Choza o cabaña	1	-	-	-
Cusco	75 434	6 782	90 530	6 177
Urbana	40 911	2 549	52 045	2 770
Casa Independiente	32 969	2 082	43 500	2 271
Departamento en edificio	1 280	41	1 729	38
Vivienda en quinta	813	18	1 624	91
Casa Vecindad	5 621	373	4 997	352
Viv. improvisada	59	9	119	12
No destinado para habitación humana	167	26	45	1
Otro tipo particular	2	-	31	5
Rural	34 523	4 233	38 485	3 407
Casa Independiente	30 980	3 639	34 462	2 944
Choza o cabaña	3 437	583	4 005	459
No destinado para habitación humana	98	9	9	2
Otro tipo particular	8	2	9	2
Huancavelica	27 249	2 753	37 214	3 036
Urbana	7 515	608	12 026	710
Casa Independiente	7 065	554	11 045	649
Departamento en edificio	11	1	31	1
Vivienda en quinta	51	7	273	21
Casa Vecindad	344	43	641	38
Viv. improvisada	11	-	11	1
No destinado para habitación humana	29	1	19	-
Otro tipo particular	4	2	6	-
Rural	19 734	2 145	25 188	2 326
Casa Independiente	18 343	1 993	23 441	2 159
Choza o cabaña	1 337	146	1 738	167
No destinado para habitación humana	48	6	7	-
Otro tipo particular	6	-	2	-
Huánuco	50 470	6 032	61 662	6 090
Urbana	21 335	1 924	28 055	1 940
Casa Independiente	19 659	1 780	26 105	1 804
Departamento en edificio	442	19	605	22
Vivienda en quinta	308	25	664	50
Casa Vecindad	713	72	578	51
Viv. improvisada	119	20	68	12
No destinado para habitación humana	90	8	35	1
Otro tipo particular	4	-	-	-
Rural	29 135	4 108	33 607	4 150
Casa Independiente	26 545	3 608	29 723	3 414
Choza o cabaña	2 521	486	3 877	734
No destinado para habitación humana	69	13	4	1
Otro tipo particular	-	1	3	1
Ica	46 545	3 370	50 529	3 995
Urbana	39 468	2 768	45 471	3 515
Casa Independiente	37 123	2 532	39 185	2 756
Departamento en edificio	526	27	472	22
Vivienda en quinta	441	19	411	36
Casa Vecindad	729	72	330	44
Viv. improvisada	552	108	4 885	624
No destinado para habitación humana	97	9	50	6
Otro tipo particular	-	1	138	27
Rural	7 077	602	5 058	480
Casa Independiente	6 816	552	4 348	389
Choza o cabaña	249	47	690	87
No destinado para habitación humana	11	2	6	2
Otro tipo particular	1	1	14	2

Continúa...

CUADRO N° 6.1
PERÚ: MUJERES ADOLESCENTES DE 12 A 19 AÑOS DE EDAD POR CONDICIÓN DE MATERNIDAD, SEGÚN
TIPO DE VIVIENDA EN LA QUE RESIDEN, ÁREA DE RESIDENCIA Y DEPARTAMENTO, 1993 Y 2007
 (Cifras absolutas)

Tipo de vivienda / Área de residencia y Departamento	1993		2007	
	No madres	Madres	No madres	Madres
Junín	80 699	6 853	96 185	7 702
Urbana	56 183	3 576	67 765	3 850
Casa Independiente	48 827	3 058	60 745	3 395
Departamento en edificio	1 763	63	1 688	64
Vivienda en quinta	1 026	62	2 327	174
Casa Vecindad	4 078	344	2 684	189
Viv. improvisada	213	35	213	17
No destinado para habitación humana	274	14	94	10
Otro tipo particular	2	-	14	1
Rural	24 516	3 277	28 420	3 852
Casa Independiente	21 626	2 511	21 747	2 325
Choza o cabaña	2 824	751	6 612	1 506
No destinado para habitación humana	56	12	20	5
Otro tipo particular	10	3	41	16
La Libertad	101 841	8 040	123 688	9 771
Urbana	73 826	4 655	93 887	6 545
Casa Independiente	69 896	4 332	88 895	6 136
Departamento en edificio	1 331	44	2 626	96
Vivienda en quinta	751	42	1 125	119
Casa Vecindad	1 078	100	806	83
Viv. improvisada	545	111	332	100
No destinado para habitación humana	212	24	92	10
Otro tipo particular	13	2	11	1
Rural	28 015	3 385	29 801	3 226
Casa Independiente	27 508	3 278	29 079	3 130
Choza o cabaña	491	104	715	95
No destinado para habitación humana	15	3	4	1
Otro tipo particular	1	-	3	-
Lambayeque	78 627	5 718	87 710	5 716
Urbana	62 118	4 100	69 654	4 147
Casa Independiente	59 973	3 945	66 357	3 926
Departamento en edificio	928	25	1 862	69
Vivienda en quinta	272	11	600	40
Casa Vecindad	683	54	626	53
Viv. improvisada	153	50	163	57
No destinado para habitación humana	108	14	41	2
Otro tipo particular	1	1	5	-
Rural	16 509	1 618	18 056	1 569
Casa Independiente	15 986	1 542	17 352	1 499
Choza o cabaña	518	74	683	68
No destinado para habitación humana	5	2	19	2
Otro tipo particular	-	-	2	-
Lima	522 033	27 673	581 358	33 968
Urbana	507 998	26 113	570 592	32 853
Casa Independiente	392 203	18 671	482 948	28 077
Departamento en edificio	43 939	1 463	55 332	2 098
Vivienda en quinta	13 820	448	14 045	969
Casa Vecindad	21 695	1 468	6 735	587
Viv. improvisada	32 025	3 744	9 522	956
No destinado para habitación humana	4 030	291	818	68
Otro tipo particular	286	28	1 192	98
Rural	14 035	1 560	10 766	1 115
Casa Independiente	12 818	1 354	10 126	999
Choza o cabaña	1 133	197	609	112
No destinado para habitación humana	38	4	13	2
Otro tipo particular	46	5	18	2
Loreto	48 632	9 059	68 718	12 061
Urbana	32 548	4 447	48 746	6 486
Casa Independiente	30 951	4 124	47 219	6 211
Departamento en edificio	195	19	150	5
Vivienda en quinta	236	55	914	166
Casa Vecindad	247	42	160	28

Continúa...

CUADRO N° 6.1
PERÚ: MUJERES ADOLESCENTES DE 12 A 19 AÑOS DE EDAD POR CONDICIÓN DE MATERNIDAD, SEGÚN
TIPO DE VIVIENDA EN LA QUE RESIDEN, ÁREA DE RESIDENCIA Y DEPARTAMENTO, 1993 Y 2007
 (Cifras absolutas)

Tipo de vivienda / Área de residencia y Departamento	1993		2007	
	No madres	Madres	No madres	Madres
Viv. improvisada	847	190	265	65
No destinado para habitación humana	72	17	34	9
Otro tipo particular	-	-	4	2
Rural	16 084	4 612	19 972	5 575
Casa Independiente	10 388	2 995	10 766	3 043
Chozo o cabaña	5 654	1 608	9 194	2 529
No destinado para habitación humana	42	9	9	-
Otro tipo particular	-	-	3	3
Madre de Dios	3 666	775	7 430	1 161
Urbana	2 658	402	6 057	812
Casa Independiente	2 451	360	5 336	689
Departamento en edificio	13	2	30	2
Vivienda en quinta	5	-	176	31
Casa Vecindad	148	31	427	81
Viv. improvisada	31	6	68	8
No destinado para habitación humana	10	3	18	1
Otro tipo particular	-	-	2	-
Rural	1 008	373	1 373	349
Casa Independiente	551	192	1 120	278
Chozo o cabaña	456	179	250	67
No destinado para habitación humana	1	2	2	1
Otro tipo particular	-	-	1	3
Moquegua	9 678	634	10 174	677
Urbana	8 461	490	8 840	577
Casa Independiente	6 848	392	8 225	519
Departamento en edificio	918	23	259	11
Vivienda en quinta	52	1	12	2
Casa Vecindad	87	7	49	2
Viv. improvisada	529	66	289	43
No destinado para habitación humana	27	1	6	-
Rural	1 217	144	1 334	100
Casa Independiente	1 168	137	1 173	87
Chozo o cabaña	41	7	161	13
No destinado para habitación humana	8	-	-	-
Pasco	17 730	1 544	22 884	1 822
Urbana	11 305	682	14 635	818
Casa Independiente	9 366	546	13 286	711
Departamento en edificio	676	34	282	9
Vivienda en quinta	116	7	474	43
Casa Vecindad	966	85	531	49
Viv. improvisada	84	4	37	4
No destinado para habitación humana	96	5	17	2
Otro tipo particular	1	1	8	-
Rural	6 425	862	8 249	1 004
Casa Independiente	5 370	700	6 503	685
Chozo o cabaña	985	152	1 739	318
No destinado para habitación humana	67	10	6	-
Otro tipo particular	3	-	1	1
Piura	112 919	8 498	129 943	9 916
Urbana	81 922	5 607	95 999	6 830
Casa Independiente	75 659	4 950	94 208	6 639
Departamento en edificio	1 079	71	712	19
Vivienda en quinta	73	2	165	11
Casa Vecindad	1 582	135	181	14
Viv. improvisada	2 854	377	702	143
No destinado para habitación humana	561	53	26	3
Otro tipo particular	114	19	5	1
Rural	30 997	2 891	33 944	3 086
Casa Independiente	30 203	2 797	32 993	2 948
Chozo o cabaña	760	88	944	137
No destinado para habitación humana	31	4	6	-
Otro tipo particular	3	2	1	1

Continúa...

CUADRO N° 6.1
PERÚ: MUJERES ADOLESCENTES DE 12 A 19 AÑOS DE EDAD POR CONDICIÓN DE MATERNIDAD, SEGÚN
TIPO DE VIVIENDA EN LA QUE RESIDEN, ÁREA DE RESIDENCIA Y DEPARTAMENTO, 1993 Y 2007
 (Cifras absolutas)

Conclusión.

Tipo de vivienda / Área de residencia y Departamento	1993		2007	
	No madres	Madres	No madres	Madres
Puno	83 605	6 085	100 967	5 534
Urbana	35 003	2 280	52 419	2 432
Casa Independiente	33 259	2 164	48 928	2 215
Departamento en edificio	434	20	427	14
Vivienda en quinta	157	14	305	21
Casa Vecindad	916	63	2 583	152
Viv. improvisada	22	2	112	16
No destinado para habitación humana	210	17	34	2
Otro tipo particular	5	-	30	12
Rural	48 602	3 805	48 548	3 102
Casa Independiente	38 472	2 937	38 032	2 356
Choza o cabaña	9 872	844	10 498	745
No destinado para habitación humana	212	19	7	-
Otro tipo particular	46	5	11	1
San Martín	33 696	7 043	52 912	8 515
Urbana	22 722	3 686	37 253	4 426
Casa Independiente	21 810	3 468	35 288	4 087
Departamento en edificio	80	15	113	6
Vivienda en quinta	200	45	1 217	198
Casa Vecindad	387	109	377	84
Viv. improvisada	136	24	198	37
No destinado para habitación humana	109	25	43	12
Otro tipo particular	-	-	17	2
Rural	10 974	3 357	15 659	4 089
Casa Independiente	8 878	2 571	12 216	2 982
Choza o cabaña	2 026	757	3 431	1 100
No destinado para habitación humana	70	29	4	2
Otro tipo particular	-	-	8	5
Tacna	17 432	1 353	20 716	1 199
Urbana	16 193	1 182	19 301	1 064
Casa Independiente	14 838	1 055	17 907	940
Departamento en edificio	750	31	495	14
Vivienda en quinta	86	4	75	9
Casa Vecindad	102	19	94	15
Viv. improvisada	344	64	710	82
No destinado para habitación humana	70	7	17	4
Otro tipo particular	3	2	3	-
Rural	1 239	171	1 415	135
Casa Independiente	1 150	145	1 051	106
Choza o cabaña	88	26	362	28
No destinado para habitación humana	1	-	-	1
Otro tipo particular	-	-	2	-
Tumbes				
Urbana	9 828	1 021	12 261	1 344
Casa Independiente	9 042	902	11 961	1 296
Departamento en edificio	90	3	78	5
Vivienda en quinta	47	5	125	27
Casa Vecindad	457	65	38	3
Viv. improvisada	139	35	26	10
No destinado para habitación humana	40	6	8	1
Otro tipo particular	13	5	25	2
Rural	1 375	-	1 255	140
Casa Independiente	1 360	-	1 238	134
Choza o cabaña	11	-	17	5
No destinado para habitación humana	3	-	-	1
Otro tipo particular	1	-	-	-
Ucayali				
Urbana	15 677	-	26 584	3 515
Casa Independiente	15 033	-	25 384	3 278
Departamento en edificio	24	-	107	12
Vivienda en quinta	104	-	626	133
Casa Vecindad	189	-	188	30
Viv. improvisada	282	-	254	56
No destinado para habitación humana	45	-	20	4
Otro tipo particular	-	-	5	2
Rural	5 590	-	6 568	2 060
Casa Independiente	3 536	-	3 716	1 085
Choza o cabaña	2 043	-	2 841	974
No destinado para habitación humana	11	-	2	-
Otro tipo particular	-	-	9	1

Nota: En los departamentos que no figuran los tipos de viviendas en el área urbana y rural, es porque no se tiene información de mujeres adolescentes de 12 a 19 años de edad.

1/ Excluye a las mujeres que no declararon el total de hijos tenidos nacidos vivos.

Fuente: INEI - Censos Nacionales de Población y Vivienda, 1993 y 2007.

CUADRO N° 6.2
PERÚ: MUJERES ADOLESCENTES DE 12 A 19 AÑOS DE EDAD POR CONDICIÓN DE MATERNIDAD, SEGÚN NÚMERO
DE HABITACIONES EN LAS VIVIENDAS DONDE RESIDEN, ÁREA DE RESIDENCIA Y DEPARTAMENTO, 2007

Área de Residencia / Número de habitaciones y Departamento	Total	Madres	No madres
Total	2 188 443	158 958	2 029 485
Con 1 habitación	368 684	45 946	322 738
Con 2 habitaciones	545 526	42 254	503 272
Con 3 habitaciones	472 058	29 257	442 801
Con 4 y más habitaciones	802 175	41 501	760 674
Amazonas	31 611	3 687	27 924
Con 1 habitación	9 824	1 660	8 164
Con 2 habitaciones	9 655	1 106	8 549
Con 3 habitaciones	5 242	434	4 808
Con 4 y más habitaciones	6 890	487	6 403
Urbano	14 296	1 121	13 175
Con 1 habitación	2 705	303	2 402
Con 2 habitaciones	4 011	329	3 682
Con 3 habitaciones	2 891	206	2 685
Con 4 y más habitaciones	4 689	283	4 406
Rural	17 315	2 566	14 749
Con 1 habitación	7 119	1 357	5 762
Con 2 habitaciones	5 644	777	4 867
Con 3 habitaciones	2 351	228	2 123
Con 4 y más habitaciones	2 201	204	1 997
Áncash	85 980	5 560	80 420
Con 1 habitación	8 312	906	7 406
Con 2 habitaciones	20 977	1 475	19 502
Con 3 habitaciones	19 977	1 251	18 726
Con 4 y más habitaciones	36 714	1 928	34 786
Urbano	53 486	3 200	50 286
Con 1 habitación	4 005	404	3 601
Con 2 habitaciones	10 447	704	9 743
Con 3 habitaciones	12 907	756	12 151
Con 4 y más habitaciones	26 127	1 336	24 791
Rural	32 494	2 360	30 134
Con 1 habitación	4 307	502	3 805
Con 2 habitaciones	10 530	771	9 759
Con 3 habitaciones	7 070	495	6 575
Con 4 y más habitaciones	10 587	592	9 995
Apurímac	35 671	2 486	33 185
Con 1 habitación	6 425	797	5 628
Con 2 habitaciones	11 049	792	10 257
Con 3 habitaciones	6 019	335	5 684
Con 4 y más habitaciones	12 178	562	11 616

Continúa...

CUADRO N° 6.2
PERÚ: MUJERES ADOLESCENTES DE 12 A 19 AÑOS DE EDAD POR CONDICIÓN DE MATERNIDAD, SEGÚN NÚMERO
DE HABITACIONES EN LAS VIVIENDAS DONDE RESIDEN, ÁREA DE RESIDENCIA Y DEPARTAMENTO, 2007

Área de Residencia / Número de habitaciones y Departamento	Total	Madres	No madres
Urbano	17 571	986	16 585
Con 1 habitación	2 871	277	2 594
Con 2 habitaciones	4 341	260	4 081
Con 3 habitaciones	2 668	132	2 536
Con 4 y más habitaciones	7 691	317	7 374
Rural	18 100	1 500	16 600
Con 1 habitación	3 554	520	3 034
Con 2 habitaciones	6 708	532	6 176
Con 3 habitaciones	3 351	203	3 148
Con 4 y más habitaciones	4 487	245	4 242
Arequipa	87 616	4 100	83 516
Con 1 habitación	14 901	1 211	13 690
Con 2 habitaciones	21 938	1 121	20 817
Con 3 habitaciones	17 662	759	16 903
Con 4 y más habitaciones	33 115	1 009	32 106
Urbano	80 952	3 448	77 504
Con 1 habitación	12 810	891	11 919
Con 2 habitaciones	19 659	939	18 720
Con 3 habitaciones	16 351	672	15 679
Con 4 y más habitaciones	32 132	946	31 186
Rural	6 664	652	6 012
Con 1 habitación	2 091	320	1 771
Con 2 habitaciones	2 279	182	2 097
Con 3 habitaciones	1 311	87	1 224
Con 4 y más habitaciones	983	63	920
Ayacucho	51 938	4 672	47 266
Con 1 habitación	11 402	1 610	9 792
Con 2 habitaciones	16 846	1 479	15 367
Con 3 habitaciones	9 310	698	8 612
Con 4 y más habitaciones	14 380	885	13 495
Urbano	31 894	2 260	29 634
Con 1 habitación	5 146	573	4 573
Con 2 habitaciones	9 157	659	8 498
Con 3 habitaciones	6 118	397	5 721
Con 4 y más habitaciones	11 473	631	10 842
Rural	20 044	2 412	17 632
Con 1 habitación	6 256	1 037	5 219
Con 2 habitaciones	7 689	820	6 869
Con 3 habitaciones	3 192	301	2 891
Con 4 y más habitaciones	2 907	254	2 653

Continúa...

CUADRO N° 6.2
PERÚ: MUJERES ADOLESCENTES DE 12 A 19 AÑOS DE EDAD POR CONDICIÓN DE MATERNIDAD, SEGÚN NÚMERO
DE HABITACIONES EN LAS VIVIENDAS DONDE RESIDEN, ÁREA DE RESIDENCIA Y DEPARTAMENTO, 2007

Área de Residencia / Número de habitaciones y Departamento	Total	Madres	No madres
Cajamarca	118 286	10 057	108 229
Con 1 habitación	38 904	4 422	34 482
Con 2 habitaciones	37 138	2 886	34 252
Con 3 habitaciones	16 416	1 120	15 296
Con 4 y más habitaciones	25 828	1 629	24 199
Urbano	38 058	2 675	35 383
Con 1 habitación	6 734	711	6 023
Con 2 habitaciones	9 476	712	8 764
Con 3 habitaciones	6 360	381	5 979
Con 4 y más habitaciones	15 488	871	14 617
Rural	80 228	7 382	72 846
Con 1 habitación	32 170	3 711	28 459
Con 2 habitaciones	27 662	2 174	25 488
Con 3 habitaciones	10 056	739	9 317
Con 4 y más habitaciones	10 340	758	9 582
Prov Const. del Callao	63 654	3 997	59 657
Con 1 habitación	6 182	673	5 509
Con 2 habitaciones	13 055	964	12 091
Con 3 habitaciones	16 098	941	15 157
Con 4 y más habitaciones	28 319	1 419	26 900
Urbano	63 654	3 997	59 657
Con 1 habitación	6 182	673	5 509
Con 2 habitaciones	13 055	964	12 091
Con 3 habitaciones	16 098	941	15 157
Con 4 y más habitaciones	28 319	1 419	26 900
Cusco	96 707	6 177	90 530
Con 1 habitación	18 801	2 239	16 562
Con 2 habitaciones	24 822	1 583	23 239
Con 3 habitaciones	17 280	841	16 439
Con 4 y más habitaciones	35 804	1 514	34 290
Urbano	54 815	2 770	52 045
Con 1 habitación	9 104	792	8 312
Con 2 habitaciones	10 776	584	10 192
Con 3 habitaciones	8 786	374	8 412
Con 4 y más habitaciones	26 149	1 020	25 129
Rural	41 892	3 407	38 485
Con 1 habitación	9 697	1 447	8 250
Con 2 habitaciones	14 046	999	13 047
Con 3 habitaciones	8 494	467	8 027
Con 4 y más habitaciones	9 655	494	9 161

Continúa...

CUADRO N° 6.2
PERÚ: MUJERES ADOLESCENTES DE 12 A 19 AÑOS DE EDAD POR CONDICIÓN DE MATERNIDAD, SEGÚN NÚMERO
DE HABITACIONES EN LAS VIVIENDAS DONDE RESIDEN, ÁREA DE RESIDENCIA Y DEPARTAMENTO, 2007

Área de Residencia / Número de habitaciones y Departamento	Total	Madres	No madres
Huancavelica	40 250	3 036	37 214
Con 1 habitación	5 825	774	5 051
Con 2 habitaciones	12 770	1 052	11 718
Con 3 habitaciones	7 447	400	7 047
Con 4 y más habitaciones	14 208	810	13 398
Urbano	12 736	710	12 026
Con 1 habitación	1 730	146	1 584
Con 2 habitaciones	3 228	211	3 017
Con 3 habitaciones	2 214	100	2 114
Con 4 y más habitaciones	5 564	253	5 311
Rural	27 514	2 326	25 188
Con 1 habitación	4 095	628	3 467
Con 2 habitaciones	9 542	841	8 701
Con 3 habitaciones	5 233	300	4 933
Con 4 y más habitaciones	8 644	557	8 087
Huánuco	67 752	6 090	61 662
Con 1 habitación	17 833	2 403	15 430
Con 2 habitaciones	21 800	1 873	19 927
Con 3 habitaciones	10 610	737	9 873
Con 4 y más habitaciones	17 509	1 077	16 432
Urbano	29 995	1 940	28 055
Con 1 habitación	5 876	562	5 314
Con 2 habitaciones	7 859	527	7 332
Con 3 habitaciones	5 480	316	5 164
Con 4 y más habitaciones	10 780	535	10 245
Rural	37 757	4 150	33 607
Con 1 habitación	11 957	1 841	10 116
Con 2 habitaciones	13 941	1 346	12 595
Con 3 habitaciones	5 130	421	4 709
Con 4 y más habitaciones	6 729	542	6 187
Ica	54 524	3 995	50 529
Con 1 habitación	12 938	1 378	11 560
Con 2 habitaciones	12 357	928	11 429
Con 3 habitaciones	10 982	701	10 281
Con 4 y más habitaciones	18 247	988	17 259
Urbano	48 986	3 515	45 471
Con 1 habitación	11 538	1 194	10 344
Con 2 habitaciones	10 970	820	10 150
Con 3 habitaciones	9 786	623	9 163
Con 4 y más habitaciones	16 692	878	15 814
Rural	5 538	480	5 058
Con 1 habitación	1 400	184	1 216
Con 2 habitaciones	1 387	108	1 279
Con 3 habitaciones	1 196	78	1 118
Con 4 y más habitaciones	1 555	110	1 445

Continúa...

CUADRO N° 6.2
PERÚ: MUJERES ADOLESCENTES DE 12 A 19 AÑOS DE EDAD POR CONDICIÓN DE MATERNIDAD, SEGÚN NÚMERO
DE HABITACIONES EN LAS VIVIENDAS DONDE RESIDEN, ÁREA DE RESIDENCIA Y DEPARTAMENTO, 2007

Área de Residencia / Número de habitaciones y Departamento	Total	Madres	No madres
Junín	103 887	7 702	96 185
Con 1 habitación	20 337	2 735	17 602
Con 2 habitaciones	27 231	2 024	25 207
Con 3 habitaciones	19 743	1 168	18 575
Con 4 y más habitaciones	36 576	1 775	34 801
Urbano	71 615	3 850	67 765
Con 1 habitación	11 046	939	10 107
Con 2 habitaciones	17 102	962	16 140
Con 3 habitaciones	14 253	702	13 551
Con 4 y más habitaciones	29 214	1 247	27 967
Rural	32 272	3 852	28 420
Con 1 habitación	9 291	1 796	7 495
Con 2 habitaciones	10 129	1 062	9 067
Con 3 habitaciones	5 490	466	5 024
Con 4 y más habitaciones	7 362	528	6 834
La Libertad	133 459	9 771	123 688
Con 1 habitación	14 432	1 951	12 481
Con 2 habitaciones	27 036	2 329	24 707
Con 3 habitaciones	28 538	1 902	26 636
Con 4 y más habitaciones	63 453	3 589	59 864
Urbano	100 432	6 545	93 887
Con 1 habitación	7 618	963	6 655
Con 2 habitaciones	17 660	1 418	16 242
Con 3 habitaciones	23 000	1 441	21 559
Con 4 y más habitaciones	52 154	2 723	49 431
Rural	33 027	3 226	29 801
Con 1 habitación	6 814	988	5 826
Con 2 habitaciones	9 376	911	8 465
Con 3 habitaciones	5 538	461	5 077
Con 4 y más habitaciones	11 299	866	10 433
Lambayeque	93 426	5 716	87 710
Con 1 habitación	8 649	925	7 724
Con 2 habitaciones	20 542	1 401	19 141
Con 3 habitaciones	25 285	1 512	23 773
Con 4 y más habitaciones	38 950	1 878	37 072
Urbano	73 801	4 147	69 654
Con 1 habitación	6 980	658	6 322
Con 2 habitaciones	15 406	970	14 436
Con 3 habitaciones	19 030	1 093	17 937
Con 4 y más habitaciones	32 385	1 426	30 959
Rural	19 625	1 569	18 056
Con 1 habitación	1 669	267	1 402
Con 2 habitaciones	5 136	431	4 705
Con 3 habitaciones	6 255	419	5 836
Con 4 y más habitaciones	6 565	452	6 113

Continúa...

CUADRO N° 6.2
PERÚ: MUJERES ADOLESCENTES DE 12 A 19 AÑOS DE EDAD POR CONDICIÓN DE MATERNIDAD, SEGÚN NÚMERO
DE HABITACIONES EN LAS VIVIENDAS DONDE RESIDEN, ÁREA DE RESIDENCIA Y DEPARTAMENTO, 2007

Área de Residencia / Número de habitaciones y Departamento	Total	Madres	No madres
Lima	615 326	33 968	581 358
Con 1 habitación	79 001	7 399	71 602
Con 2 habitaciones	126 799	7 657	119 142
Con 3 habitaciones	141 285	7 377	133 908
Con 4 y más habitaciones	268 241	11 535	256 706
Urbano	603 445	32 853	570 592
Con 1 habitación	76 752	7 010	69 742
Con 2 habitaciones	123 464	7 345	116 119
Con 3 habitaciones	138 320	7 168	131 152
Con 4 y más habitaciones	264 909	11 330	253 579
Rural	11 881	1 115	10 766
Con 1 habitación	2 249	389	1 860
Con 2 habitaciones	3 335	312	3 023
Con 3 habitaciones	2 965	209	2 756
Con 4 y más habitaciones	3 332	205	3 127
Loreto	80 779	12 061	68 718
Con 1 habitación	18 866	3 797	15 069
Con 2 habitaciones	22 637	3 622	19 015
Con 3 habitaciones	17 458	2 179	15 279
Con 4 y más habitaciones	21 818	2 463	19 355
Urbano	55 232	6 486	48 746
Con 1 habitación	8 481	1 330	7 151
Con 2 habitaciones	13 369	1 608	11 761
Con 3 habitaciones	13 701	1 470	12 231
Con 4 y más habitaciones	19 681	2 078	17 603
Rural	25 547	5 575	19 972
Con 1 habitación	10 385	2 467	7 918
Con 2 habitaciones	9 268	2 014	7 254
Con 3 habitaciones	3 757	709	3 048
Con 4 y más habitaciones	2 137	385	1 752
Madre de Dios	8 591	1 161	7 430
Con 1 habitación	2 540	456	2 084
Con 2 habitaciones	2 226	290	1 936
Con 3 habitaciones	1 606	172	1 434
Con 4 y más habitaciones	2 219	243	1 976
Urbano	6 869	812	6 057
Con 1 habitación	1 865	296	1 569
Con 2 habitaciones	1 633	180	1 453
Con 3 habitaciones	1 369	134	1 235
Con 4 y más habitaciones	2 002	202	1 800
Rural	1 722	349	1 373
Con 1 habitación	675	160	515
Con 2 habitaciones	593	110	483
Con 3 habitaciones	237	38	199
Con 4 y más habitaciones	217	41	176

Continúa...

CUADRO N° 6.2
PERÚ: MUJERES ADOLESCENTES DE 12 A 19 AÑOS DE EDAD POR CONDICIÓN DE MATERNIDAD, SEGÚN NÚMERO
DE HABITACIONES EN LAS VIVIENDAS DONDE RESIDEN, ÁREA DE RESIDENCIA Y DEPARTAMENTO, 2007

Área de Residencia / Número de habitaciones y Departamento	Total	Madres	No madres
Moquegua	10 851	677	10 174
Con 1 habitación	1 973	196	1 777
Con 2 habitaciones	3 119	196	2 923
Con 3 habitaciones	2 498	158	2 340
Con 4 y más habitaciones	3 261	127	3 134
Urbano	9 417	577	8 840
Con 1 habitación	1 524	148	1 376
Con 2 habitaciones	2 601	166	2 435
Con 3 habitaciones	2 182	139	2 043
Con 4 y más habitaciones	3 110	124	2 986
Rural	1 434	100	1 334
Con 1 habitación	449	48	401
Con 2 habitaciones	518	30	488
Con 3 habitaciones	316	19	297
Con 4 y más habitaciones	151	3	148
Pasco	24 706	1 822	22 884
Con 1 habitación	7 289	799	6 490
Con 2 habitaciones	7 883	519	7 364
Con 3 habitaciones	3 831	214	3 617
Con 4 y más habitaciones	5 703	290	5 413
Urbano	15 453	818	14 635
Con 1 habitación	3 170	258	2 912
Con 2 habitaciones	4 800	246	4 554
Con 3 habitaciones	2 830	123	2 707
Con 4 y más habitaciones	4 653	191	4 462
Rural	9 253	1 004	8 249
Con 1 habitación	4 119	541	3 578
Con 2 habitaciones	3 083	273	2 810
Con 3 habitaciones	1 001	91	910
Con 4 y más habitaciones	1 050	99	951
Piura	139 859	9 916	129 943
Con 1 habitación	14 026	1 778	12 248
Con 2 habitaciones	36 383	2 852	33 531
Con 3 habitaciones	40 703	2 546	38 157
Con 4 y más habitaciones	48 747	2 740	46 007
Urbano	102 829	6 830	95 999
Con 1 habitación	9 255	1 113	8 142
Con 2 habitaciones	24 908	1 828	23 080
Con 3 habitaciones	30 496	1 804	28 692
Con 4 y más habitaciones	38 170	2 085	36 085
Rural	37 030	3 086	33 944
Con 1 habitación	4 771	665	4 106
Con 2 habitaciones	11 475	1 024	10 451
Con 3 habitaciones	10 207	742	9 465
Con 4 y más habitaciones	10 577	655	9 922

Continúa...

CUADRO N° 6.2
PERÚ: MUJERES ADOLESCENTES DE 12 A 19 AÑOS DE EDAD POR CONDICIÓN DE MATERNIDAD, SEGÚN NÚMERO
DE HABITACIONES EN LAS VIVIENDAS DONDE RESIDEN, ÁREA DE RESIDENCIA Y DEPARTAMENTO, 2007

Área de Residencia / Número de habitaciones y Departamento	Total	Madres	No madres
Puno	106 501	5 534	100 967
Con 1 habitación	19 817	1 825	17 992
Con 2 habitaciones	33 007	1 595	31 412
Con 3 habitaciones	23 107	900	22 207
Con 4 y más habitaciones	30 570	1 214	29 356
Urbano	54 851	2 432	52 419
Con 1 habitación	8 439	605	7 834
Con 2 habitaciones	13 116	575	12 541
Con 3 habitaciones	10 745	409	10 336
Con 4 y más habitaciones	22 551	843	21 708
Rural	51 650	3 102	48 548
Con 1 habitación	11 378	1 220	10 158
Con 2 habitaciones	19 891	1 020	18 871
Con 3 habitaciones	12 362	491	11 871
Con 4 y más habitaciones	8 019	371	7 648
San Martín	61 427	8 515	52 912
Con 1 habitación	13 872	2 928	10 944
Con 2 habitaciones	17 615	2 518	15 097
Con 3 habitaciones	13 317	1 437	11 880
Con 4 y más habitaciones	16 623	1 632	14 991
Urbano	41 679	4 426	37 253
Con 1 habitación	6 664	1 025	5 639
Con 2 habitaciones	10 582	1 186	9 396
Con 3 habitaciones	10 176	948	9 228
Con 4 y más habitaciones	14 257	1 267	12 990
Rural	19 748	4 089	15 659
Con 1 habitación	7 208	1 903	5 305
Con 2 habitaciones	7 033	1 332	5 701
Con 3 habitaciones	3 141	489	2 652
Con 4 y más habitaciones	2 366	365	2 001
Tacna	21 915	1 199	20 716
Con 1 habitación	3 357	321	3 036
Con 2 habitaciones	5 852	312	5 540
Con 3 habitaciones	5 047	257	4 790
Con 4 y más habitaciones	7 659	309	7 350
Urbano	20 365	1 064	19 301
Con 1 habitación	2 915	261	2 654
Con 2 habitaciones	5 312	274	5 038
Con 3 habitaciones	4 757	236	4 521
Con 4 y más habitaciones	7 381	293	7 088
Rural	1 550	135	1 415
Con 1 habitación	442	60	382
Con 2 habitaciones	540	38	502
Con 3 habitaciones	290	21	269
Con 4 y más habitaciones	278	16	262

Continúa...

CUADRO N° 6.2
PERÚ: MUJERES ADOLESCENTES DE 12 A 19 AÑOS DE EDAD POR CONDICIÓN DE MATERNIDAD, SEGÚN NÚMERO
DE HABITACIONES EN LAS VIVIENDAS DONDE RESIDEN, ÁREA DE RESIDENCIA Y DEPARTAMENTO, 2007

Área de Residencia / Número de habitaciones y Departamento	Conclusión.		
	Total	Madres	No madres
Tumbes	15 000	1 484	13 516
Con 1 habitación	2 019	392	1 627
Con 2 habitaciones	3 607	365	3 242
Con 3 habitaciones	4 426	357	4 069
Con 4 y más habitaciones	4 948	370	4 578
Urbano	13 605	1 344	12 261
Con 1 habitación	1 917	368	1 549
Con 2 habitaciones	3 367	325	3 042
Con 3 habitaciones	3 958	322	3 636
Con 4 y más habitaciones	4 363	329	4 034
Rural	1 395	140	1 255
Con 1 habitación	102	24	78
Con 2 habitaciones	240	40	200
Con 3 habitaciones	468	35	433
Con 4 y más habitaciones	585	41	544
Ucayali	38 727	5 575	33 152
Con 1 habitación	11 159	2 371	8 788
Con 2 habitaciones	9 182	1 315	7 867
Con 3 habitaciones	8 171	861	7 310
Con 4 y más habitaciones	10 215	1 028	9 187
Urbano	30 099	3 515	26 584
Con 1 habitación	6 036	994	5 042
Con 2 habitaciones	7 108	854	6 254
Con 3 habitaciones	7 379	735	6 644
Con 4 y más habitaciones	9 576	932	8 644
Rural	8 628	2 060	6 568
Con 1 habitación	5 123	1 377	3 746
Con 2 habitaciones	2 074	461	1 613
Con 3 habitaciones	792	126	666
Con 4 y más habitaciones	639	96	543

1/ Excluye a las mujeres que no declararon el total de hijos tenidos nacidos vivos.
Fuente: INEI - Censos Nacionales 2007 : XI de Población y VI de Vivienda.



Anexo 2
Distritos

CUADRO N° 1
 PERÚ : MUJERES ADOLESCENTES DE 12 A 19 AÑOS DE EDAD POR CONDICIÓN DE MATERNIDAD, SEGÚN DISTRITO, 2007
 (Cifras absolutas)

Departamento / provincia / distrito	Mujeres adolescentes de 12 a 19 años de edad	Madres 1/		No madres 1/			
		Total	12 a 14 años	15 a 19 años	Total	12 a 14 años	15 a 19 años
PERÚ	2 203 348	160 258	4 562	155 696	2 043 090	869 367	1 173 723
AMAZONAS	31 765	3 708	70	3 638	28 057	13 953	14 104
CHACHAPOYAS	4 116	319	6	313	3 797	1 722	2 075
CHACHAPOYAS	2 207	123	4	119	2 084	830	1 254
ASUNCIÓN	7	2	0	2	5	1	4
BALSAS	95	18	0	18	77	45	32
CHETO	34	4	0	4	30	18	12
CHILIQUÍN	56	10	0	10	46	21	25
CHUQUIBAMBA	158	18	0	18	140	80	60
GRANADA	27	2	0	2	25	17	8
HUANCAS	25	1	0	1	24	13	11
LA JALCA	445	34	1	33	411	211	200
LEIMBAMBA	307	40	1	39	267	118	149
LEVANTO	67	11	0	11	56	32	24
MAGDALENA	85	5	0	5	80	38	42
MARISCAL CASTILLA	96	7	0	7	89	45	44
MOLINOPAMPA	191	15	0	15	176	102	74
MONTEVIDEO	64	6	0	6	58	28	30
OLLEROS	33	2	0	2	31	16	15
QUINJALCA	62	7	0	7	55	31	24
SAN FRANCISCO DE DAGUAS	13	0	0	0	13	7	6
SAN ISIDRO DE MAINO	43	9	0	9	34	19	15
SOLOCO	92	5	0	5	87	42	45
SONCHE	9	0	0	0	9	8	1
BAGUA	6 151	746	19	727	5 405	2 682	2 723
BAGUA	2 130	206	9	197	1 924	881	1 043
ARAMANGO	967	107	0	107	860	441	419
COPALLIN	464	61	4	57	403	195	208
EL PARCO	95	13	0	13	82	41	41
IMAZA	1 884	302	3	299	1 582	860	722
LA PECA	611	57	3	54	554	264	290
BONGARA	2 327	242	4	238	2 085	1 008	1 077
JUMBILLA	151	11	0	11	140	67	73
CHISQUILLA	33	2	1	1	31	17	14
CHURUJA	17	1	0	1	16	6	10
COROSHA	57	5	0	5	52	29	23
CUISPES	55	12	0	12	43	24	19
FLORIDA	488	54	0	54	434	211	223
JAZAN	705	65	1	64	640	295	345
RECTA	12	2	0	2	10	7	3
SAN CARLOS	28	0	0	0	28	15	13
SHIPASBAMBA	119	8	0	8	111	51	60
VALERA	101	8	0	8	93	40	53
YAMBRASBAMBA	561	74	2	72	487	246	241
CONDORCANQUI	4 026	794	11	783	3 232	1 745	1 487
NIEVA	2 047	400	3	397	1 647	882	765
EL CENEPA	821	133	3	130	688	345	343
RIO SANTIAGO	1 158	261	5	256	897	518	379
LUYA	3 829	386	8	378	3 443	1 802	1 641
LAMUD	167	8	1	7	159	84	75
CAMPORREDONDO	530	63	1	62	467	223	244
COCABAMBA	151	22	0	22	129	68	61
COLCAMAR	195	12	0	12	183	98	85
CONILA	165	17	1	16	148	80	68
INGUILPATA	45	2	0	2	43	19	24
LONGUITA	85	11	0	11	74	44	30

Continúa...

CUADRO N° 1
 PERÚ : MUJERES ADOLESCENTES DE 12 A 19 AÑOS DE EDAD POR CONDICIÓN DE MATERNIDAD, SEGÚN DISTRITO, 2007
 (Cifras absolutas)

Departamento / provincia / distrito	Mujeres adolescentes de 12 a 19 años de edad	Madres 1/			No madres 1/		
		Total	12 a 14 años	15 a 19 años	Total	12 a 14 años	15 a 19 años
LONYA CHICO	75	2	0	2	73	39	34
LUYA	365	40	0	40	325	160	165
LUYA VIEJO	29	4	0	4	25	12	13
MARIA	73	3	0	3	70	36	34
OCALLI	275	28	0	28	247	125	122
OCUMAL	283	33	1	32	250	136	114
PISUQUIA	413	46	2	44	367	217	150
PROVIDENCIA	99	11	1	10	88	45	43
SAN CRISTOBAL	62	8	1	7	54	26	28
SAN FRANCISCO DEL YESO	64	6	0	6	58	25	33
SAN JERONIMO	45	8	0	8	37	26	11
SAN JUAN DE LOPECANCHA	35	4	0	4	31	17	14
SANTA CATALINA	158	18	0	18	140	64	76
SANTO TOMAS	328	26	0	26	302	165	137
TINGO	95	5	0	5	90	53	37
TRITA	92	9	0	9	83	40	43
RODRÍGUEZ DE MENDOZA	2 044	235	4	231	1 809	919	890
SAN NICOLAS	451	38	0	38	413	192	221
CHIRIMOTO	138	27	1	26	111	67	44
COCHAMAL	43	5	0	5	38	13	25
HUAMBO	245	9	0	9	236	118	118
LIMABAMBA	205	24	1	23	181	99	82
LONGAR	129	9	0	9	120	55	65
MARISCAL BENAVIDES	101	5	0	5	96	40	56
MILPUC	60	6	0	6	54	30	24
OMIA	486	85	1	84	401	216	185
SANTA ROSA	29	2	0	2	27	16	11
TOTORA	47	2	0	2	45	21	24
VISTA ALEGRE	110	23	1	22	87	52	35
UTCUBAMBA	9 272	986	18	968	8 286	4 075	4 211
BAGUA GRANDE	4 128	411	8	403	3 717	1 772	1 945
CAJARURO	2 202	251	3	248	1 951	969	982
CUMBA	840	84	0	84	756	369	387
EL MILAGRO	401	58	2	56	343	184	159
JAMALCA	669	80	2	78	589	313	276
LONYA GRANDE	795	79	2	77	716	349	367
YAMON	237	23	1	22	214	119	95
ÁNCASH	86 597	5 604	126	5 478	80 993	35 993	45 000
HUARAZ	11 590	567	10	557	11 023	4 575	6 448
HUARAZ	4 237	155	3	152	4 082	1 619	2 463
COCHABAMBA	149	15	0	15	134	78	56
COLCABAMBA	58	5	0	5	53	25	28
HUANCHAY	192	17	1	16	175	95	80
INDEPENDENCIA	5 024	240	6	234	4 784	1 887	2 897
JANGAS	367	20	0	20	347	158	189
LA LIBERTAD	121	12	0	12	109	53	56
OLLEROS	220	9	0	9	211	105	106
PAMPAS	93	10	0	10	83	49	34
PARIACOTO	359	27	0	27	332	165	167
PIRA	298	36	0	36	262	141	121
TARICA	472	21	0	21	451	200	251
AIJA	591	52	2	50	539	250	289
AIJA	136	12	0	12	124	58	66
CORIS	170	19	1	18	151	70	81
HUACLLAN	45	3	0	3	42	19	23
LA MERCED	175	12	1	11	163	74	89

Continúa...

CUADRO N° 1
 PERÚ : MUJERES ADOLESCENTES DE 12 A 19 AÑOS DE EDAD POR CONDICIÓN DE MATERNIDAD, SEGÚN DISTRITO, 2007
 (Cifras absolutas)

Departamento / provincia / distrito	Mujeres adolescentes de 12 a 19 años de edad	Madres 1/			No madres 1/		
		Total	12 a 14 años	15 a 19 años	Total	12 a 14 años	15 a 19 años
SUCCHA	65	6	0	6	59	29	30
ANTONIO RAYMONDI	1 471	94	1	93	1 377	720	657
LLAMELLIN	315	18	1	17	297	148	149
ACZO	230	18	0	18	212	117	95
CHACCHO	167	9	0	9	158	82	76
CHINGAS	142	5	0	5	137	75	62
MIRGAS	461	33	0	33	428	222	206
SAN JUAN DE RONTOY	156	11	0	11	145	76	69
ASUNCIÓN	763	42	0	42	721	358	363
CHACAS	417	20	0	20	397	204	193
ACOCHACA	346	22	0	22	324	154	170
BOLOGNESI	2 221	152	5	147	2 069	979	1 090
CHIQUIAN	296	15	0	15	281	137	144
ABELARDO PARDO LEZAMETA	43	3	0	3	40	15	25
ANTONIO RAYMONDI	77	4	0	4	73	37	36
AQUIA	219	15	2	13	204	101	103
CAJACAY	135	9	0	9	126	62	64
CANIS	50	3	0	3	47	17	30
COLQUIOC	275	21	1	20	254	89	165
HUALLANCA	585	53	1	52	532	273	259
HUASTA	153	11	0	11	142	73	69
HUAYLLACAYAN	75	3	0	3	72	36	36
LA PRIMAVERA	52	2	1	1	50	24	26
MANGAS	46	2	0	2	44	24	20
PACLLON	94	6	0	6	88	44	44
SAN MIGUEL DE CORPANQUI	63	3	0	3	60	20	40
TICLLOS	58	2	0	2	56	27	29
CARHUAZ	3 770	239	3	236	3 531	1 547	1 984
CARHUAZ	1 161	64	1	63	1 097	465	632
ACOPAMPA	184	10	0	10	174	84	90
AMASHCA	157	4	0	4	153	65	88
ANTA	191	7	0	7	184	88	96
ATAQUERO	118	9	0	9	109	41	68
MARCARA	766	69	2	67	697	305	392
PARIAHUANCA	124	12	0	12	112	48	64
SAN MIGUEL DE ACO	228	19	0	19	209	98	111
SHILLA	317	17	0	17	300	121	179
TINCO	245	11	0	11	234	106	128
YUNGAR	279	17	0	17	262	126	136
CARLOS FERMIN FITZCARRALD	1 974	153	1	152	1 821	892	929
SAN LUIS	1 126	88	1	87	1 038	512	526
SAN NICOLAS	368	34	0	34	334	165	169
YAUYA	480	31	0	31	449	215	234
CASMA	3 491	304	5	299	3 187	1 440	1 747
CASMA	2 317	198	2	196	2 119	917	1 202
BUENA VISTA ALTA	351	34	1	33	317	150	167
COMANDANTE NOEL	162	17	0	17	145	75	70
YAUTAN	661	55	2	53	606	298	308
CORONGO	698	49	1	48	649	309	340
CORONGO	151	14	0	14	137	66	71
ACO	37	2	1	1	35	12	23
BAMBAS	41	2	0	2	39	16	23
CUSCA	281	14	0	14	267	128	139
LA PAMPA	88	11	0	11	77	40	37
YANAC	53	4	0	4	49	27	22
YUPAN	47	2	0	2	45	20	25

Continúa...

CUADRO N° 1
PERÚ : MUJERES ADOLESCENTES DE 12 A 19 AÑOS DE EDAD POR CONDICIÓN DE MATERNIDAD, SEGÚN DISTRITO, 2007
(Cifras absolutas)

Departamento / provincia / distrito	Mujeres adolescentes de 12 a 19 años de edad	Madres 1/			No madres 1/		
		Total	12 a 14 años	15 a 19 años	Total	12 a 14 años	15 a 19 años
HUARI	5 259	308	11	297	4 951	2 379	2 572
HUARI	807	38	1	37	769	321	448
ANRA	156	9	0	9	147	72	75
CAJAY	290	7	0	7	283	128	155
CHAVIN DE HUANTAR	818	69	3	66	749	371	378
HUACACHI	177	15	0	15	162	79	83
HUACCHIS	173	15	0	15	158	78	80
HUACHIS	297	15	0	15	282	143	139
HUANTAR	245	10	0	10	235	112	123
MASIN	161	4	1	3	157	69	88
PAUCAS	180	15	1	14	165	93	72
PONTO	318	17	2	15	301	156	145
RAHUAPAMPA	73	5	0	5	68	31	37
RAPAYAN	126	12	1	11	114	64	50
SAN MARCOS	1 014	52	1	51	962	466	496
SAN PEDRO DE CHANA	236	15	1	14	221	120	101
UCO	188	10	0	10	178	76	102
HUARMEY	2 117	158	5	153	1 959	914	1 045
HUARMEY	1 720	122	4	118	1 598	736	862
COCHAPETI	56	7	0	7	49	25	24
CULEBRAS	200	21	1	20	179	79	100
HUAYAN	83	4	0	4	79	44	35
MALVAS	58	4	0	4	54	30	24
HUAYLAS	4 533	331	6	325	4 202	2 020	2 182
CARAZ	2 013	139	2	137	1 874	826	1 048
HUALLANCA	59	7	0	7	52	29	23
HUATA	146	15	0	15	131	72	59
HUAYLAS	125	5	1	4	120	55	65
MATO	168	8	0	8	160	89	71
PAMPAROMAS	719	50	1	49	669	330	339
PUEBLO LIBRE	591	49	1	48	542	261	281
SANTA CRUZ	446	40	1	39	406	225	181
SANTO TORIBIO	122	9	0	9	113	55	58
YURACMARCA	144	9	0	9	135	78	57
MARISCAL LUZURIAGA	2 043	136	0	136	1 907	903	1 004
PISCOBAMBA	322	10	0	10	312	146	166
CASCA	367	22	0	22	345	147	198
ELEAZAR GUZMAN BARRON	98	14	0	14	84	41	43
FIDEL OLIVAS ESCUDERO	221	22	0	22	199	101	98
LLAMA	111	6	0	6	105	53	52
LLUMPA	517	37	0	37	480	241	239
LUCMA	311	15	0	15	296	126	170
MUSGA	96	10	0	10	86	48	38
OCROS	564	37	0	37	527	244	283
OCROS	94	9	0	9	85	49	36
ACAS	55	1	0	1	54	27	27
CAJAMARQUILLA	13	4	0	4	9	3	6
CARHUAPAMPA	49	2	0	2	47	19	28
COCHAS	92	10	0	10	82	39	43
CONGAS	75	2	0	2	73	26	47
LLIPA	32	1	0	1	31	14	17
SAN CRISTOBAL DE RAJAN	32	1	0	1	31	11	20
SAN PEDRO	91	5	0	5	86	38	48
SANTIAGO DE CHILCAS	31	2	0	2	29	18	11
PALLASCA	2 541	226	5	221	2 315	1 164	1 151
CABANA	243	21	1	20	222	102	120

Continúa...

CUADRO N° 1
PERÚ : MUJERES ADOLESCENTES DE 12 A 19 AÑOS DE EDAD POR CONDICIÓN DE MATERNIDAD, SEGÚN DISTRITO, 2007
(Cifras absolutas)

Departamento / provincia / distrito	Mujeres adolescentes de 12 a 19 años de edad	Madres 1/			No madres 1/		
		Total	12 a 14 años	15 a 19 años	Total	12 a 14 años	15 a 19 años
BOLOGNESI	116	9	0	9	107	46	61
CONCHUCOS	748	77	1	76	671	356	315
HUACASCHUQUE	71	5	0	5	66	34	32
HUANDOVAL	80	7	1	6	73	32	41
LACABAMBA	51	3	1	2	48	21	27
LLAPO	87	6	0	6	81	43	38
PALLASCA	230	21	0	21	209	106	103
PAMPAS	544	53	0	53	491	243	248
SANTA ROSA	90	5	0	5	85	44	41
TAUCA	281	19	1	18	262	137	125
POMABAMBA	2 587	139	2	137	2 448	1 147	1 301
POMABAMBA	1 394	67	2	65	1 327	614	713
HUAYLLAN	338	17	0	17	321	145	176
PAROBAMBA	660	29	0	29	631	293	338
QUINUABAMBA	195	26	0	26	169	95	74
RECUAY	1 414	82	1	81	1 332	558	774
RECUAY	386	17	0	17	369	148	221
CATAC	299	18	0	18	281	122	159
COTAPARACO	41	5	0	5	36	14	22
HUAYLLAPAMPA	70	3	0	3	67	30	37
LLACLIN	117	10	0	10	107	49	58
MARCA	49	6	1	5	43	22	21
PAMPAS CHICO	110	7	0	7	103	37	66
PARARIN	101	6	0	6	95	48	47
TAPACOCHA	33	0	0	0	33	16	17
TICAPAMPA	208	10	0	10	198	72	126
SANTA	31 311	2 030	54	1 976	29 281	12 173	17 108
CHIMBOTE	16 813	1 065	34	1 031	15 748	6 439	9 309
CACERES DEL PERÚ	361	23	1	22	338	186	152
COISHCO	1 176	99	3	96	1 077	435	642
MACATE	320	24	0	24	296	150	146
MORO	620	41	1	40	579	271	308
NEPEÑA	998	84	1	83	914	375	539
SAMANCO	315	23	0	23	292	138	154
SANTA	1 445	106	1	105	1 339	574	765
NUEVO CHIMBOTE	9 263	565	13	552	8 698	3 605	5 093
SIHUAS	2 865	185	4	181	2 680	1 400	1 280
SIHUAS	475	37	0	37	438	210	228
ACOBAMBA	210	18	0	18	192	86	106
ALFONSO UGARTE	84	2	0	2	82	46	36
CASHAPAMPA	323	14	1	13	309	146	163
CHINGALPO	99	9	1	8	90	45	45
HUAYLLABAMBA	395	14	0	14	381	211	170
QUICHES	247	16	0	16	231	133	98
RAGASH	233	23	0	23	210	109	101
SAN JUAN	617	42	2	40	575	324	251
SICSIBAMBA	182	10	0	10	172	90	82
YUNGAY	4 794	320	10	310	4 474	2 021	2 453
YUNGAY	1 635	106	1	105	1 529	659	870
CASCAPARA	178	9	0	9	169	78	91
MANCOS	655	26	1	25	629	270	359
MATACOTO	135	12	0	12	123	55	68
QUILLO	1 115	100	4	96	1 015	470	545
RANRAHIRCA	232	8	1	7	224	98	126
SHUPLUY	198	16	0	16	182	85	97
YANAMA	646	43	3	40	603	306	297

Continúa...

CUADRO N° 1
PERÚ : MUJERES ADOLESCENTES DE 12 A 19 AÑOS DE EDAD POR CONDICIÓN DE MATERNIDAD, SEGÚN DISTRITO, 2007
 (Cifras absolutas)

Departamento / provincia / distrito	Mujeres adolescentes de 12 a 19 años de edad	Madres 1/			No madres 1/		
		Total	12 a 14 años	15 a 19 años	Total	12 a 14 años	15 a 19 años
APURÍMAC	36 036	2 497	81	2 416	33 539	16 587	16 952
ABANCAY	8 979	594	16	578	8 385	3 847	4 538
ABANCAY	5 321	284	8	276	5 037	2 077	2 960
CHACOCHÉ	107	9	0	9	98	47	51
CIRCA	175	19	0	19	156	82	74
CURAHUASI	1 372	125	4	121	1 247	690	557
HUANIPACA	304	34	3	31	270	155	115
LAMBRAMA	395	35	1	34	360	197	163
PICHIRHUA	326	30	0	30	296	174	122
SAN PEDRO DE CACHORA	229	20	0	20	209	130	79
TAMBURCO	750	38	0	38	712	295	417
ANDAHUAYLAS	13 718	861	29	832	12 857	6 047	6 810
ANDAHUAYLAS	3 587	200	5	195	3 387	1 467	1 920
ANDARAPA	587	22	1	21	565	279	286
CHIARA	89	13	1	12	76	51	25
HUANCARAMA	700	52	2	50	648	340	308
HUANCARAY	383	18	1	17	365	190	175
HUAYANA	87	4	0	4	83	47	36
KISHUARA	827	74	1	73	753	368	385
PACOBAMBA	432	41	2	39	391	230	161
PACUCHA	1 027	57	3	54	970	432	538
PAMPACHIRI	189	28	1	27	161	83	78
POMACOCHA	90	2	0	2	88	48	40
SAN ANTONIO DE CACHI	245	28	0	28	217	122	95
SAN JERONIMO	2 076	111	2	109	1 965	844	1 121
SAN MIGUEL DE CHACCRAMPA	174	8	0	8	166	94	72
SANTA MARIA DE CHICMO	987	77	6	71	910	451	459
TALAVERA	1 506	75	2	73	1 431	642	789
TUMAY HUARACA	179	11	1	10	168	90	78
TURPO	356	26	1	25	330	163	167
KAQUIABAMBA	197	14	0	14	183	106	77
ANTABAMBA	850	81	3	78	769	421	348
ANTABAMBA	237	25	1	24	212	113	99
EL ORO	38	4	0	4	34	17	17
HUAQUIRCA	88	9	0	9	79	46	33
JUAN ESPINOZA MEDRANO	113	13	1	12	100	62	38
OROPESA	193	16	1	15	177	97	80
PACHACONAS	85	7	0	7	78	37	41
SABAINO	96	7	0	7	89	49	40
AYMARAES	2 205	177	7	170	2 028	1 079	949
CHALHUANCA	359	23	2	21	336	170	166
CAPAYA	48	3	0	3	45	22	23
CARAYBAMBA	108	7	1	6	101	36	65
CHAPIMARCA	171	18	1	17	153	90	63
COLCABAMBA	51	5	0	5	46	22	24
COTARUSE	269	34	0	34	235	127	108
HUAYLLO	37	1	0	1	36	17	19
JUSTO APU SAHUARAURA	66	11	0	11	55	24	31
LUCRE	158	11	0	11	147	78	69
POCOHUANCA	58	3	0	3	55	34	21
SAN JUAN DE CHACÑA	71	4	1	3	67	34	33
SAÑAYCA	68	7	0	7	61	32	29
SORAYA	49	3	0	3	46	29	17
TAPAIRIHUA	193	12	0	12	181	107	74
TINTAY	304	24	1	23	280	141	139
TORAYA	123	8	1	7	115	73	42

Continúa...

CUADRO N° 1
 PERÚ : MUJERES ADOLESCENTES DE 12 A 19 AÑOS DE EDAD POR CONDICIÓN DE MATERNIDAD, SEGÚN DISTRITO, 2007
 (Cifras absolutas)

Departamento / provincia / distrito	Mujeres adolescentes de 12 a 19 años de edad	Madres 1/			No madres 1/		
		Total	12 a 14 años	15 a 19 años	Total	12 a 14 años	15 a 19 años
YANACA	72	3	0	3	69	43	26
COTABAMBAS	3 634	299	12	287	3 335	1 898	1 437
TAMBOBAMBA	778	68	2	66	710	417	293
COTABAMBAS	385	26	1	25	359	205	154
COYLLURQUI	569	69	2	67	500	297	203
HAQUIRA	873	46	5	41	827	465	362
MARA	453	41	2	39	412	235	177
CHALLHUAHUACHO	576	49	0	49	527	279	248
CHINCHEROS	4 725	319	9	310	4 406	2 300	2 106
CHINCHEROS	536	33	0	33	503	242	261
ANCO_HUALLO	1 056	46	2	44	1 010	519	491
COCHARCAS	179	14	0	14	165	79	86
HUACCANA	788	63	4	59	725	391	334
OCOBAMBA	705	45	0	45	660	331	329
ONGOY	772	72	3	69	700	392	308
URANMARCA	261	21	0	21	240	131	109
RANRACANCHA	428	25	0	25	403	215	188
GRAU	1 925	166	5	161	1 759	995	764
CHUQUIBAMBILLA	486	33	0	33	453	243	210
CURPAHUASI	178	22	0	22	156	90	66
GAMARRA	261	24	0	24	237	159	78
HUAYLLATI	134	13	2	11	121	77	44
MAMARA	55	4	1	3	51	27	24
MICAELA BASTIDAS	90	7	0	7	83	40	43
PATAYPAMPA	68	4	0	4	64	30	34
PROGRESO	203	25	1	24	178	97	81
SAN ANTONIO	25	1	0	1	24	9	15
SANTA ROSA	52	2	0	2	50	28	22
TURPAY	46	4	1	3	42	28	14
VILCABAMBA	139	7	0	7	132	59	73
VIRUNDO	73	6	0	6	67	37	30
CURASCO	115	14	0	14	101	71	30
AREQUIPA	88 584	4 151	132	4 019	84 433	32 627	51 806
AREQUIPA	67 650	2 601	90	2 511	65 049	23 807	41 242
AREQUIPA	4 189	102	7	95	4 087	1 240	2 847
ALTO SELVA ALEGRE	6 244	217	8	209	6 027	2 262	3 765
CAYMA	6 637	252	9	243	6 385	2 274	4 111
CERRO COLORADO	8 909	380	11	369	8 529	3 244	5 285
CHARACATO	464	20	2	18	444	183	261
CHIGUATA	243	18	1	17	225	89	136
JACOBO HUNTER	3 563	124	3	121	3 439	1 285	2 154
LA JOYA	2 024	144	2	142	1 880	794	1 086
MARIANO MELGAR	4 007	153	8	145	3 854	1 396	2 458
MIRAFLORES	3 796	122	7	115	3 674	1 339	2 335
MOLLEBAYA	111	9	0	9	102	40	62
PAUCARPATA	9 211	377	6	371	8 834	3 294	5 540
POCSI	38	2	0	2	36	15	21
POLOBAYA	96	3	0	3	93	31	62
QUEQUEÑA	78	7	0	7	71	26	45
SABANDIA	275	14	1	13	261	105	156
SACHACA	1 421	62	1	61	1 359	500	859
SAN JUAN DE SIGUAS	96	7	0	7	89	34	55
SAN JUAN DE TARUCANI	182	13	0	13	169	80	89
SANTA ISABEL DE SIGUAS	81	7	0	7	74	27	47
SANTA RITA DE SIGUAS	350	31	0	31	319	136	183
SOCABAYA	4 636	173	10	163	4 463	1 681	2 782

Continúa...

CUADRO N° 1
 PERÚ : MUJERES ADOLESCENTES DE 12 A 19 AÑOS DE EDAD POR CONDICIÓN DE MATERNIDAD, SEGÚN DISTRITO, 2007
 (Cifras absolutas)

Departamento / provincia / distrito	Mujeres adolescentes de 12 a 19 años de edad	Madres 1/			No madres 1/		
		Total	12 a 14 años	15 a 19 años	Total	12 a 14 años	15 a 19 años
TIABAYA	1 174	60	6	54	1 114	450	664
UCHUMAYO	785	33	0	33	752	289	463
VITOR	187	10	0	10	177	74	103
YANAHUARA	1 749	24	1	23	1 725	525	1 200
YARABAMBA	80	3	0	3	77	20	57
YURA	1 435	82	1	81	1 353	528	825
JOSE LUIS BUSTAMANTE Y RIVERO	5 589	152	6	146	5 437	1 846	3 591
CAMANA	4 059	254	7	247	3 805	1 647	2 158
CAMANA	1 081	61	2	59	1 020	423	597
JOSE MARIA QUIMPER	347	14	0	14	333	134	199
MARIANO NICOLAS VALCARCEL	180	37	1	36	143	35	108
MARISCAL CACERES	444	23	0	23	421	188	233
NICOLAS DE PIEROLA	484	29	1	28	455	206	249
OCOÑA	342	17	0	17	325	169	156
QUILCA	39	2	0	2	37	17	20
SAMUEL PASTOR	1 142	71	3	68	1 071	475	596
CARAVELI	2 431	216	6	210	2 215	1 039	1 176
CARAVELI	311	19	0	19	292	126	166
ACARI	290	20	1	19	270	124	146
ATICO	307	30	2	28	277	138	139
ATIQUIPA	41	2	0	2	39	19	20
BELLA UNIÓN	218	22	1	21	196	86	110
CAHUACHO	61	6	0	6	55	25	30
CHALA	381	31	1	30	350	178	172
CHAPARRA	224	26	0	26	198	87	111
HUANUHUANU	155	25	1	24	130	47	83
JAQUI	127	13	0	13	114	59	55
LOMAS	79	4	0	4	75	36	39
QUICACHA	113	7	0	7	106	49	57
YAUCA	124	11	0	11	113	65	48
CASTILLA	2 665	227	9	218	2 438	1 142	1 296
APLAO	744	48	1	47	696	315	381
ANDAGUA	88	9	2	7	79	31	48
AYO	8	1	0	1	7	3	4
CHACHAS	150	21	0	21	129	66	63
CHILCAYMARCA	48	3	0	3	45	23	22
CHOCO	47	10	1	9	37	21	16
HUANCARQUI	101	4	0	4	97	33	64
MACHAGUAY	42	4	0	4	38	25	13
ORCOPAMPA	543	61	2	59	482	240	242
PAMPACOLCA	215	19	0	19	196	97	99
TIPAN	32	1	0	1	31	14	17
UÑON	21	1	0	1	20	10	10
URACA	505	37	3	34	468	214	254
VIRACO	121	8	0	8	113	50	63
CAYLLOMA	5 772	447	9	438	5 325	2 382	2 943
CHIVAY	582	43	2	41	539	242	297
ACHOMA	75	3	0	3	72	38	34
CABANACONDE	237	12	0	12	225	100	125
CALLALLI	208	19	0	19	189	80	109
CAYLLOMA	269	30	1	29	239	137	102
COPORAQUE	118	3	1	2	115	49	66
HUAMBO	56	6	0	6	50	30	20
HUANCA	111	7	0	7	104	44	60
ICHUPAMPA	61	3	0	3	58	32	26
LARI	120	12	1	11	108	48	60

Continúa...

CUADRO N° 1
 PERÚ : MUJERES ADOLESCENTES DE 12 A 19 AÑOS DE EDAD POR CONDICIÓN DE MATERNIDAD, SEGÚN DISTRITO, 2007
 (Cifras absolutas)

Departamento / provincia / distrito	Mujeres adolescentes de 12 a 19 años de edad	Madres 1/			No madres 1/		
		Total	12 a 14 años	15 a 19 años	Total	12 a 14 años	15 a 19 años
LLUTA	84	10	0	10	74	37	37
MACA	61	5	0	5	56	34	22
MADRIGAL	39	0	0	0	39	21	18
SAN ANTONIO DE CHUCA	92	14	0	14	78	32	46
SIBAYO	73	2	0	2	71	34	37
TAPAY	28	1	0	1	27	16	11
TISCO	106	10	1	9	96	48	48
TUTI	67	4	0	4	63	33	30
YANQUE	159	16	1	15	143	67	76
MAJES	3 226	247	2	245	2 979	1 260	1 719
CONDESUYOS	1 291	96	3	93	1 195	594	601
CHUQUIBAMBA	314	15	1	14	299	119	180
ANDARAY	67	5	0	5	62	29	33
CAYARANI	231	26	0	26	205	110	95
CHICHAS	44	5	0	5	39	17	22
IRAY	39	4	0	4	35	21	14
RIO GRANDE	265	15	1	14	250	130	120
SALAMANCA	73	5	0	5	68	32	36
YANAQUIHUA	258	21	1	20	237	136	101
ISLAY	3 642	209	4	205	3 433	1 464	1 969
MOLLENDO	1 630	88	3	85	1 542	644	898
COCACHACRA	638	37	0	37	601	261	340
DEAN VALDIVIA	549	28	0	28	521	217	304
ISLAY	263	21	0	21	242	119	123
MEJIA	87	2	1	1	85	29	56
PUNTA DE BOMBON	475	33	0	33	442	194	248
LA UNIÓN	1 074	101	4	97	973	552	421
COTAHUASI	277	14	0	14	263	144	119
ALCA	156	14	2	12	142	86	56
CHARCANA	44	7	0	7	37	21	16
HUAYNACOTAS	188	20	1	19	168	92	76
PAMPAMARCA	81	9	0	9	72	38	34
PUYCA	159	27	1	26	132	85	47
QUECHUALLA	8	2	0	2	6	5	1
SAYLA	17	1	0	1	16	6	10
TAURIA	24	2	0	2	22	10	12
TOMEPAIPA	84	3	0	3	81	46	35
TORO	36	2	0	2	34	19	15
AYACUCHO	52 189	4 710	116	4 594	47 479	23 027	24 452
HUAMANGA	20 454	1 474	40	1 434	18 980	8 319	10 661
AYACUCHO	9 268	536	17	519	8 732	3 564	5 168
ACOCRO	685	113	3	110	572	301	271
ACOS VINCHOS	464	42	1	41	422	203	219
CARMEN ALTO 3/	0	0	0	0	0	0	0
CHIARA	507	64	1	63	443	218	225
OCROS	479	49	0	49	430	261	169
PACAYCASA	262	32	1	31	230	114	116
QUINUA	558	33	0	33	525	245	280
SAN JOSE DE TICLLAS	194	20	0	20	174	94	80
SAN JUAN BAUTISTA	3 975	202	5	197	3 773	1 549	2 224
SANTIAGO DE PISCHA	76	6	0	6	70	39	31
SOCOS	635	81	3	78	554	302	252
TAMBILLO	410	38	2	36	372	183	189
VINCHOS	1 396	161	4	157	1 235	673	562
JESUS NAZARENO	1 545	97	3	94	1 448	573	875

Continúa...

CUADRO N° 1
 PERÚ : MUJERES ADOLESCENTES DE 12 A 19 AÑOS DE EDAD POR CONDICIÓN DE MATERNIDAD, SEGÚN DISTRITO, 2007
 (Cifras absolutas)

Departamento / provincia / distrito	Mujeres adolescentes de 12 a 19 años de edad	Madres 1/			No madres 1/		
		Total	12 a 14 años	15 a 19 años	Total	12 a 14 años	15 a 19 años
CANGALLO	2 910	241	4	237	2 669	1 339	1 330
CANGALLO	463	30	1	29	433	198	235
CHUSCHI	739	92	0	92	647	357	290
LOS MOROCHUCOS	622	50	2	48	572	254	318
MARIA PARADO DE BELLIDO	272	20	0	20	252	141	111
PARAS	427	22	0	22	405	205	200
TOTOS	387	27	1	26	360	184	176
HUANCA SANCOS	795	53	2	51	742	383	359
SANCOS	238	15	1	14	223	115	108
CARAPO	206	10	0	10	196	100	96
SACSAMARCA	149	15	0	15	134	68	66
SANTIAGO DE LUCANAMARCA	202	13	1	12	189	100	89
HUANTA	8 216	896	21	875	7 320	3 770	3 550
HUANTA	3 995	290	9	281	3 705	1 864	1 841
AYAHUANCO	777	86	2	84	691	353	338
HUAMANGUILLA	480	35	2	33	445	217	228
IGUAIN	235	24	0	24	211	117	94
LURICOCHA	462	29	1	28	433	230	203
SANTILLANA	597	66	0	66	531	319	212
SIVIA	871	171	3	168	700	374	326
LLOCHEGUA	799	195	4	191	604	296	308
LA MAR	6 917	954	19	935	5 963	3 248	2 715
SAN MIGUEL	1 642	219	3	216	1 423	800	623
ANCO	1 216	231	4	227	985	554	431
AYNA	783	125	3	122	658	330	328
CHILCAS	171	15	0	15	156	83	73
CHUNGUI	423	68	2	66	355	235	120
LUIS CARRANZA	149	14	0	14	135	64	71
SANTA ROSA	891	127	2	125	764	410	354
TAMBO	1 642	155	5	150	1 487	772	715
LUCANAS	4 944	404	12	392	4 540	2 191	2 349
PUQUIO	1 282	89	2	87	1 193	556	637
AUCARA	266	23	1	22	243	110	133
CABANA	204	12	1	11	192	86	106
CARMEN SALCEDO	266	12	2	10	254	108	146
CHAVIÑA	165	13	0	13	152	86	66
CHIPAO	335	30	0	30	305	166	139
HUAC-HUAS	196	8	0	8	188	79	109
LARAMATE	151	12	0	12	139	76	63
LEONCIO PRADO	84	12	3	9	72	38	34
LLAUTA	66	3	0	3	63	29	34
LUCANAS	373	30	0	30	343	156	187
OCAÑA	225	18	1	17	207	100	107
OTOCA	177	20	1	19	157	82	75
SAISA	60	4	1	3	56	32	24
SAN CRISTOBAL	146	17	0	17	129	68	61
SAN JUAN	95	7	0	7	88	34	54
SAN PEDRO	307	27	0	27	280	154	126
SAN PEDRO DE PALCO	100	10	0	10	90	42	48
SANCOS	334	45	0	45	289	140	149
SANTA ANA DE HUAYCAHUACHO	43	3	0	3	40	26	14
SANTA LUCIA	69	9	0	9	60	23	37
PARINACOCHAS	2 378	199	3	196	2 179	1 063	1 116
CORACORA	1 338	90	2	88	1 248	584	664
CHUMPI	213	16	0	16	197	107	90
CORONEL CASTAÑEDA	74	14	0	14	60	31	29

Continúa...

CUADRO N° 1
 PERÚ : MUJERES ADOLESCENTES DE 12 A 19 AÑOS DE EDAD POR CONDICIÓN DE MATERNIDAD, SEGÚN DISTRITO, 2007
 (Cifras absolutas)

Departamento / provincia / distrito	Mujeres adolescentes de 12 a 19 años de edad	Madres 1/			No madres 1/		
		Total	12 a 14 años	15 a 19 años	Total	12 a 14 años	15 a 19 años
PACAPAUZA	128	19	0	19	109	52	57
PULLO	301	32	0	32	269	134	135
PUYUSCA	161	15	0	15	146	83	63
SAN FRANCISCO DE RAVACAYCO	36	4	0	4	32	16	16
UPAHUACHO	127	9	1	8	118	56	62
PAUCAR DEL SARA SARA	765	61	3	58	704	367	337
PAUSA	228	14	1	13	214	107	107
COLTA	38	7	0	7	31	10	21
CORCULLA	33	2	0	2	31	20	11
LAMPA	182	12	2	10	170	88	82
MARCABAMBA	44	1	0	1	43	22	21
OYOLO	98	14	0	14	84	53	31
PARARCA	35	3	0	3	32	16	16
SAN JAVIER DE ALPABAMBA	22	2	0	2	20	6	14
SAN JOSE DE USHUA	11	2	0	2	9	4	5
SARA SARA	74	4	0	4	70	41	29
SUCRE	987	99	5	94	888	493	395
QUEROBAMBA	206	15	0	15	191	105	86
BELEN	54	3	0	3	51	17	34
CHALCOS	49	4	1	3	45	17	28
CHILCAYOC	55	10	0	10	45	23	22
HUACAÑA	49	3	0	3	46	27	19
MORCOLLA	116	7	0	7	109	70	39
PAICO	72	8	0	8	64	36	28
SAN PEDRO DE LARCAY	83	5	0	5	78	44	34
SAN SALVADOR DE QUIJE	132	29	2	27	103	58	45
SANTIAGO DE PAUCARAY	85	5	1	4	80	46	34
SORAS	86	10	1	9	76	50	26
VICTOR FAJARDO	1 936	140	3	137	1 796	921	875
HUANCAPI	195	11	0	11	184	88	96
ALCAMENCA	213	18	0	18	195	100	95
APONGO	77	6	0	6	71	34	37
ASQUIPATA	20	4	0	4	16	12	4
CANARIA	271	16	2	14	255	140	115
CAYARA	83	7	0	7	76	34	42
COLCA	68	5	0	5	63	29	34
HUAMANQUIQUIA	103	10	1	9	93	50	43
HUANCARAYLLA	180	10	0	10	170	82	88
HUAYA	238	12	0	12	226	103	123
SARHUA	257	18	0	18	239	137	102
VILCANCHOS	231	23	0	23	208	112	96
VILCAS HUAMAN	1 887	189	4	185	1 698	933	765
VILCAS HUAMAN	704	69	1	68	635	334	301
ACCOMARCA	100	10	0	10	90	50	40
CARHUANCA	69	10	0	10	59	32	27
CONCEPCION	203	20	1	19	183	100	83
HUAMBALPA	163	16	0	16	147	93	54
INDEPENDENCIA	153	13	0	13	140	80	60
SAURAMA	138	11	0	11	127	74	53
VISCHONGO	357	40	2	38	317	170	147
CAJAMARCA	118 884	10 089	247	9 842	108 795	51 271	57 524
CAJAMARCA	26 647	2 072	51	2 021	24 575	10 187	14 388
CAJAMARCA	15 170	1 121	34	1 087	14 049	5 273	8 776
ASUNCION	1 041	55	0	55	986	486	500
CHETILLA	381	23	0	23	358	188	170
COSPAN	677	54	2	52	623	307	316

Continúa...

CUADRO N° 1
 PERÚ : MUJERES ADOLESCENTES DE 12 A 19 AÑOS DE EDAD POR CONDICIÓN DE MATERNIDAD, SEGÚN DISTRITO, 2007
 (Cifras absolutas)

Departamento / provincia / distrito	Mujeres adolescentes de 12 a 19 años de edad	Madres 1/			No madres 1/		
		Total	12 a 14 años	15 a 19 años	Total	12 a 14 años	15 a 19 años
ENCAÑADA	2 280	179	2	177	2 101	996	1 105
JESUS	1 183	100	2	98	1 083	506	577
LLACANORA	445	42	1	41	403	193	210
LOS BAÑOS DEL INCA	2 958	287	3	284	2 671	1 137	1 534
MAGDALENA	856	80	4	76	776	348	428
MATARA	336	19	1	18	317	155	162
NAMORA	909	83	1	82	826	418	408
SAN JUAN	411	29	1	28	382	180	202
CAJABAMBA	6 272	576	7	569	5 696	2 791	2 905
CAJABAMBA	2 420	174	3	171	2 246	1 020	1 226
CACHACHI	2 059	198	0	198	1 861	951	910
CONDEBAMBA	1 091	113	0	113	978	482	496
SITACOCHA	702	91	4	87	611	338	273
CELENDIN	7 957	669	29	640	7 288	3 605	3 683
CELENDIN	2 218	167	11	156	2 051	929	1 122
CHUMUCH	276	29	2	27	247	128	119
CORTEGANA	722	60	5	55	662	345	317
HUASMIN	1 172	94	2	92	1 078	553	525
JORGE CHAVEZ	63	3	0	3	60	29	31
JOSE GALVEZ	265	18	1	17	247	117	130
MIGUEL IGLESIAS	479	48	0	48	431	214	217
OXAMARCA	571	61	1	60	510	269	241
SOROCHUCO	920	65	3	62	855	440	415
SUCRE	485	53	1	52	432	211	221
UTCO	117	10	1	9	107	62	45
LA LIBERTAD DE PALLAN	669	61	2	59	608	308	300
CHOTA	13 856	1 010	21	989	12 846	6 084	6 762
CHOTA	4 222	240	4	236	3 982	1 677	2 305
ANGUIA	386	28	1	27	358	167	191
CHADIN	376	39	1	38	337	160	177
CHIGUIRIP	416	23	1	22	393	189	204
CHIMBAN	304	34	1	33	270	138	132
CHOROPAMPA	288	23	0	23	265	144	121
COCHABAMBA	549	46	1	45	503	257	246
CONCHAN	555	40	2	38	515	253	262
HUAMBOS	736	60	1	59	676	342	334
LAJAS	1 177	70	1	69	1 107	534	573
LLAMA	632	52	0	52	580	271	309
MIRACOSTA	287	27	1	26	260	140	120
PACCHA	446	45	0	45	401	207	194
PION	158	9	0	9	149	83	66
QUEROCOTO	686	55	4	51	631	309	322
SAN JUAN DE LICUPIS	71	4	1	3	67	39	28
TACABAMBA	1 550	126	1	125	1 424	739	685
TOCMOCHE	73	8	0	8	65	35	30
CHALAMARCA	944	81	1	80	863	400	463
CONTUMAZA	2 345	196	2	194	2 149	1 052	1 097
CONTUMAZA	655	43	0	43	612	287	325
CHILETE	233	20	0	20	213	93	120
CUPISNIQUE	125	8	1	7	117	62	55
GUZMANGO	199	30	0	30	169	94	75
SAN BENITO	285	34	0	34	251	135	116
SANTA CRUZ DE TOLED	93	9	0	9	84	48	36
TANTARICA	166	19	0	19	147	85	62
YONAN	589	33	1	32	556	248	308

Continúa...

CUADRO N° 1
 PERÚ : MUJERES ADOLESCENTES DE 12 A 19 AÑOS DE EDAD POR CONDICIÓN DE MATERNIDAD, SEGÚN DISTRITO, 2007
 (Cifras absolutas)

Departamento / provincia / distrito	Mujeres adolescentes de 12 a 19 años de edad	Madres 1/			No madres 1/		
		Total	12 a 14 años	15 a 19 años	Total	12 a 14 años	15 a 19 años
CUTERVO	12 295	1 007	26	981	11 288	5 637	5 651
CUTERVO	5 015	361	8	353	4 654	2 131	2 523
CALLAYUC	880	100	2	98	780	460	320
CHOROS	266	29	1	28	237	121	116
CUJILLO	292	19	0	19	273	156	117
LA RAMADA	423	35	1	34	388	186	202
PIMPINGOS	492	44	3	41	448	231	217
QUEROCOTILLO	1 437	117	3	114	1 320	684	636
SAN ANDRES DE CUTERVO	486	34	1	33	452	217	235
SAN JUAN DE CUTERVO	207	26	1	25	181	92	89
SAN LUIS DE LUCMA	349	36	3	33	313	158	155
SANTA CRUZ	271	27	0	27	244	134	110
SANTO DOMINGO DE LA CAPILLA	450	52	0	52	398	242	156
SANTO TOMAS	710	64	2	62	646	339	307
SOCOTA	890	56	1	55	834	421	413
TORIBIO CASANOVA	127	7	0	7	120	65	55
HUALGAYOC	8 090	606	11	595	7 484	3 396	4 088
BAMBAMARCA	6 408	475	8	467	5 933	2 674	3 259
CHUGUR	255	13	1	12	242	124	118
HUALGAYOC	1 427	118	2	116	1 309	598	711
JAEN	16 325	1 514	32	1 482	14 811	7 065	7 746
JAEN	8 087	659	22	637	7 428	3 183	4 245
BELLAVISTA	1 294	117	1	116	1 177	574	603
CHONTALI	886	92	3	89	794	430	364
COLASAY	948	106	3	103	842	447	395
HUABAL	692	73	0	73	619	307	312
LAS PIRIAS	369	45	1	44	324	153	171
POMAHUACA	710	65	0	65	645	361	284
PUCARA	637	53	0	53	584	304	280
SALLIQUE	684	61	0	61	623	383	240
SAN FELIPE	463	51	1	50	412	235	177
SAN JOSE DEL ALTO	539	65	0	65	474	248	226
SANTA ROSA	1 016	127	1	126	889	440	449
SAN IGNACIO	10 760	1 231	32	1 199	9 529	4 987	4 542
SAN IGNACIO	2 739	246	6	240	2 493	1 244	1 249
CHIRINOS	1 077	126	0	126	951	474	477
HUARANGO	1 712	220	2	218	1 492	779	713
LA COIPA	1 528	163	5	158	1 365	755	610
NAMBALLE	872	93	4	89	779	383	396
SAN JOSE DE LOURDES	1 349	209	10	199	1 140	663	477
TABACONAS	1 483	174	5	169	1 309	689	620
SAN MARCOS	4 312	412	16	396	3 900	1 883	2 017
PEDRO GALVEZ	1 529	118	6	112	1 411	586	825
CHANCAJ	259	23	0	23	236	128	108
EDUARDO VILLANUEVA	170	10	2	8	160	87	73
GREGORIO PITA	621	55	1	54	566	303	263
ICHOCAN	153	15	3	12	138	63	75
JOSE MANUEL QUIROZ	364	42	2	40	322	163	159
JOSE SABOGAL	1 216	149	2	147	1 067	553	514
SAN MIGUEL	4 426	335	7	328	4 091	1 972	2 119
SAN MIGUEL	1 256	88	3	85	1 168	563	605
BOLIVAR	134	11	0	11	123	68	55
CALQUIS	363	26	0	26	337	154	183
CATILLUC	265	25	0	25	240	121	119
EL PRADO	139	8	0	8	131	55	76
LA FLORIDA	179	16	1	15	163	86	77

Continúa...

CUADRO N° 1
 PERÚ : MUJERES ADOLESCENTES DE 12 A 19 AÑOS DE EDAD POR CONDICIÓN DE MATERNIDAD, SEGÚN DISTRITO, 2007
 (Cifras absolutas)

Departamento / provincia / distrito	Mujeres adolescentes de 12 a 19 años de edad	Madres 1/			No madres 1/		
		Total	12 a 14 años	15 a 19 años	Total	12 a 14 años	15 a 19 años
LLAPA	459	26	0	26	433	189	244
NANCHOC	94	6	0	6	88	39	49
NIEPOS	307	23	1	22	284	156	128
SAN GREGORIO	184	19	1	18	165	79	86
SAN SILVESTRE DE COCHAN	403	44	0	44	359	162	197
TONGOD	346	20	1	19	326	168	158
UNION AGUA BLANCA	297	23	0	23	274	132	142
SAN PABLO	2 034	224	2	222	1 810	886	924
SAN PABLO	1 135	117	1	116	1 018	487	531
SAN BERNARDINO	438	48	1	47	390	195	195
SAN LUIS	108	18	0	18	90	55	35
TUMBADEN	353	41	0	41	312	149	163
SANTA CRUZ	3 565	237	11	226	3 328	1 726	1 602
SANTA CRUZ	833	55	5	50	778	394	384
ANDABAMBA	146	9	0	9	137	75	62
CATACHE	770	56	1	55	714	363	351
CHANCA YBAÑOS	331	24	3	21	307	157	150
LA ESPERANZA	211	18	0	18	193	102	91
NINABAMBA	254	15	1	14	239	115	124
PULAN	378	21	1	20	357	185	172
SAUCEPAMPA	184	14	0	14	170	96	74
SEXI	25	2	0	2	23	12	11
UTICYACU	122	2	0	2	120	68	52
YAU YUCAN	311	21	0	21	290	159	131
CALLAO	64 193	4 029	151	3 878	60 164	23 959	36 205
CALLAO	64 193	4 029	151	3 878	60 164	23 959	36 205
CALLAO	29 411	1 817	74	1 743	27 594	10 718	16 876
BELLAVISTA	4 869	213	10	203	4 656	1 680	2 976
CARMEN DE LA LEGUA REYNOSO	2 867	168	6	162	2 699	1 097	1 602
LA PERLA	3 748	158	5	153	3 590	1 311	2 279
LA PUNTA	248	7	1	6	241	89	152
VENTANILLA	23 050	1 666	55	1 611	21 384	9 064	12 320
CUSCO	98 466	6 235	197	6 038	92 231	42 409	49 822
CUSCO	31 719	1 362	58	1 304	30 357	11 238	19 119
CUSCO	9 366	375	16	359	8 991	3 149	5 842
CCORCA	173	10	0	10	163	93	70
POROY	372	19	1	18	353	180	173
SAN JERONIMO	2 889	157	4	153	2 732	1 127	1 605
SAN SEBASTIAN	6 696	298	14	284	6 398	2 383	4 015
SANTIAGO	7 205	386	14	372	6 819	2 683	4 136
SAYLLA	276	19	1	18	257	106	151
WANCHAQ	4 742	98	8	90	4 644	1 517	3 127
ACOMAYO	2 055	121	4	117	1 934	1 081	853
ACOMAYO	401	26	2	24	375	212	163
ACOPIA	203	9	1	8	194	106	88
ACOS	148	9	0	9	139	89	50
MOSOC LLACTA	162	8	1	7	154	70	84
POMACANCHI	645	44	0	44	601	333	268
RONDOCAN	212	10	0	10	202	134	68
SANGARARA	284	15	0	15	269	137	132
ANTA	4 885	261	3	258	4 624	2 317	2 307
ANTA	1 573	79	2	77	1 494	691	803
ANCAHUASI	622	37	1	36	585	320	265
CACHIMAYO	172	6	0	6	166	77	89
CHINCHAYPUJIO	374	29	0	29	345	197	148
HUAROCONDO	457	28	0	28	429	234	195

Continúa...

CUADRO N° 1
 PERÚ : MUJERES ADOLESCENTES DE 12 A 19 AÑOS DE EDAD POR CONDICIÓN DE MATERNIDAD, SEGÚN DISTRITO, 2007
 (Cifras absolutas)

Departamento / provincia / distrito	Mujeres adolescentes de 12 a 19 años de edad	Madres 1/			No madres 1/		
		Total	12 a 14 años	15 a 19 años	Total	12 a 14 años	15 a 19 años
LIMATAMBO	808	46	0	46	762	380	382
MOLLEPATA	223	13	0	13	210	111	99
PUCYURA	294	14	0	14	280	140	140
ZURITE	362	9	0	9	353	167	186
CALCA	5 543	322	13	309	5 221	2 584	2 637
CALCA	1 759	92	3	89	1 667	751	916
COYA	306	21	1	20	285	147	138
LAMAY	450	22	2	20	428	236	192
LARES	577	30	1	29	547	288	259
PISAC	854	37	3	34	817	413	404
SAN SALVADOR	430	22	0	22	408	228	180
TARAY	362	22	2	20	340	170	170
YANATILE	805	76	1	75	729	351	378
CANAS	3 208	179	8	171	3 029	1 522	1 507
YANAoca	834	43	2	41	791	383	408
CHECCA	427	34	1	33	393	222	171
KUNTURKANKI	477	28	2	26	449	211	238
LANGUI	222	10	2	8	212	116	96
LAYO	557	29	1	28	528	270	258
PAMPAMARCA	161	4	0	4	157	77	80
QUEHUE	292	17	0	17	275	133	142
TUPAC AMARU	238	14	0	14	224	110	114
CANCHIS	8 749	426	12	414	8 323	3 890	4 433
SICUANI	5 044	237	8	229	4 807	2 161	2 646
CHECACUPE	425	26	1	25	399	202	197
COMBAPATA	503	19	0	19	484	246	238
MARANGANI	1 041	61	1	60	980	468	512
PITUMARCA	568	32	1	31	536	260	276
SAN PABLO	396	21	1	20	375	211	164
SAN PEDRO	265	14	0	14	251	124	127
TINTA	507	16	0	16	491	218	273
CHUMBIVILCAS	6 254	424	17	407	5 830	3 254	2 576
SANTO TOMAS	2 111	120	4	116	1 991	1 091	900
CAPACMARCA	313	29	0	29	284	179	105
CHAMACA	701	36	3	33	665	353	312
COLQUEMARCA	712	51	1	50	661	393	268
LIVITACA	881	65	2	63	816	456	360
LLUSCO	560	39	2	37	521	283	238
QUIÑOTA	357	27	1	26	330	198	132
VELILLE	619	57	4	53	562	301	261
ESPINAR	5 430	306	5	301	5 124	2 479	2 645
ESPINAR	2 583	154	1	153	2 429	1 081	1 348
CONDOROMA	85	5	0	5	80	44	36
COPORAQUE	1 384	66	1	65	1 318	708	610
OCORURO	139	8	0	8	131	55	76
PALLPATA	487	24	1	23	463	223	240
PICHIGUA	301	21	2	19	280	132	148
SUYCKUTAMBO	244	24	0	24	220	129	91
ALTO PICHIGUA	207	4	0	4	203	107	96
LA CONVENCION	13 092	1 569	39	1 530	11 523	5 715	5 808
SANTA ANA	3 159	178	4	174	2 981	1 269	1 712
ECHARATE	3 039	512	18	494	2 527	1 297	1 230
HUAYOPATA	400	21	0	21	379	180	199
MARANURA	555	20	0	20	535	253	282
OCOBAMBA	527	50	0	50	477	239	238
QUELLOUNO	994	140	3	137	854	437	417

Continúa...

CUADRO N° 1
 PERÚ : MUJERES ADOLESCENTES DE 12 A 19 AÑOS DE EDAD POR CONDICIÓN DE MATERNIDAD, SEGÚN DISTRITO, 2007
 (Cifras absolutas)

Departamento / provincia / distrito	Mujeres adolescentes de 12 a 19 años de edad	Madres 1/			No madres 1/		
		Total	12 a 14 años	15 a 19 años	Total	12 a 14 años	15 a 19 años
KIMBIRI	1 354	258	7	251	1 096	626	470
SANTA TERESA	536	41	1	40	495	215	280
VILCABAMBA	1 371	148	3	145	1 223	677	546
PICHARI	1 157	201	3	198	956	522	434
PARURO	2 255	179	8	171	2 076	1 213	863
PARURO	288	18	0	18	270	142	128
ACCHA	288	19	2	17	269	160	109
CCAPI	218	25	0	25	193	124	69
COLCHA	71	7	0	7	64	44	20
HUANOQUITE	422	51	3	48	371	208	163
OMACHA	448	33	3	30	415	263	152
PACCARITAMBO	191	17	0	17	174	97	77
PILLPINTO	94	3	0	3	91	43	48
YAUQUISQUE	235	6	0	6	229	132	97
PAUCARTAMBO	3 776	385	10	375	3 391	1 893	1 498
PAUCARTAMBO	1 036	118	2	116	918	477	441
CAICAY	198	20	0	20	178	106	72
CHALLABAMBA	789	77	1	76	712	418	294
COLQUEPATA	833	79	4	75	754	428	326
HUANCARANI	596	52	2	50	544	296	248
KOSÑIPATA	324	39	1	38	285	168	117
QUISPICANCHI	6 800	469	10	459	6 331	3 188	3 143
URCOS	924	52	1	51	872	400	472
ANDAHUAYLILLAS	421	32	0	32	389	194	195
CAMANTI	136	22	1	21	114	58	56
CCARHUAYO	251	21	0	21	230	121	109
CCATCA	1 093	67	1	66	1 026	560	466
CUSIPATA	457	30	1	29	427	220	207
HUARO	395	22	1	21	373	161	212
LUCRE	293	27	1	26	266	118	148
MARCAPATA	299	25	0	25	274	160	114
OCONGATE	1 154	66	2	64	1 088	564	524
OROPESA	591	33	1	32	558	257	301
QUIQUIJANA	786	72	1	71	714	375	339
URUBAMBA	4 700	232	10	222	4 468	2 035	2 433
URUBAMBA	1 546	86	4	82	1 460	629	831
CHINCHERO	906	26	1	25	880	422	458
HUAYLLABAMBA	435	17	0	17	418	202	216
MACHUPICCHU	274	23	0	23	251	76	175
MARAS	504	27	3	24	477	253	224
OLLANTAYTAMBO	791	39	1	38	752	351	401
YUCAY	244	14	1	13	230	102	128
HUANCAVELICA	40 460	3 047	73	2 974	37 413	18 192	19 221
HUANCAVELICA	13 515	898	20	878	12 617	5 727	6 890
HUANCAVELICA	3 592	142	7	135	3 450	1 407	2 043
ACOBAMBILLA	360	23	0	23	337	154	183
ACORIA	2 958	238	4	234	2 720	1 278	1 442
CONAYCA	87	3	0	3	84	37	47
CUENCA	185	14	1	13	171	108	63
HUACHOCOLPA	210	31	3	28	179	85	94
HUAYLLAHUARA	78	5	0	5	73	36	37
IZCUCHACA	89	10	1	9	79	41	38
LARIA	121	9	0	9	112	59	53
MANTA	139	9	0	9	130	49	81
MARISCAL CACERES	76	10	0	10	66	24	42
MOYA	179	8	0	8	171	83	88

Continúa...

CUADRO N° 1
PERÚ : MUJERES ADOLESCENTES DE 12 A 19 AÑOS DE EDAD POR CONDICIÓN DE MATERNIDAD, SEGÚN DISTRITO, 2007
 (Cifras absolutas)

Departamento / provincia / distrito	Mujeres adolescentes de 12 a 19 años de edad	Madres 1/			No madres 1/		
		Total	12 a 14 años	15 a 19 años	Total	12 a 14 años	15 a 19 años
NUEVO OCCORO	202	14	0	14	188	90	98
PALCA	313	14	0	14	299	124	175
PILCHACA	54	4	0	4	50	28	22
VILCA	276	14	0	14	262	138	124
YAULI	2 871	240	1	239	2 631	1 246	1 385
ASCENSION	961	51	2	49	910	393	517
HUANDO	764	59	1	58	705	347	358
ACOBAMBA	6 041	435	7	428	5 606	2 619	2 987
ACOBAMBA	916	57	2	55	859	420	439
ANDABAMBA	442	41	1	40	401	188	213
ANTA	796	68	0	68	728	334	394
CAJA	239	19	0	19	220	104	116
MARCAS	184	14	0	14	170	96	74
PAUCARA	2 440	170	3	167	2 270	998	1 272
POMACOCHA	360	21	0	21	339	157	182
ROSARIO	664	45	1	44	619	322	297
ANGARAES	4 866	357	15	342	4 509	2 239	2 270
LIRCAY	2 233	149	6	143	2 084	1 024	1 060
ANCHONGA	655	63	4	59	592	303	289
CALLANMARCA	93	5	0	5	88	41	47
CCOCHACCASA	309	22	0	22	287	130	157
CHINCHO	94	12	1	11	82	43	39
CONGALLA	340	17	0	17	323	171	152
HUANCA-HUANCA	134	13	0	13	121	68	53
HUAYLLAY GRANDE	166	15	2	13	151	71	80
JULCAMARCA	141	6	0	6	135	65	70
SAN ANTONIO DE ANTAPARCO	265	17	0	17	248	121	127
SANTO TOMAS DE PATA	140	14	1	13	126	66	60
SECCLLA	296	24	1	23	272	136	136
CASTROVIRREYNA	1 420	119	6	113	1 301	652	649
CASTROVIRREYNA	328	30	1	29	298	158	140
ARMA	96	3	0	3	93	47	46
AURAHUA	156	11	0	11	145	76	69
CAPILLAS	120	13	0	13	107	54	53
CHUPAMARCA	84	11	0	11	73	35	38
COCAS	74	4	0	4	70	38	32
HUACHOS	135	11	1	10	124	50	74
HUAMATAMBO	27	3	3	0	24	19	5
MOLLEPAMPA	108	5	0	5	103	53	50
SAN JUAN	37	2	0	2	35	16	19
SANTA ANA	60	10	0	10	50	15	35
TANTARA	64	7	0	7	57	33	24
TICRAPO	131	9	1	8	122	58	64
CHURCAMPA	3 916	369	6	363	3 547	1 935	1 612
CHURCAMPA	543	53	3	50	490	270	220
ANCO	954	120	0	120	834	477	357
CHINCHIHUASI	416	36	0	36	380	176	204
EL CARMEN	238	21	0	21	217	134	83
LA MERCED	72	5	0	5	67	27	40
LOCROJA	378	31	1	30	347	203	144
PAUCARBAMBA	615	37	1	36	578	308	270
SAN MIGUEL DE MAYOCC	95	9	0	9	86	40	46
SAN PEDRO DE CORIS	336	25	0	25	311	163	148
PACHAMARCA	269	32	1	31	237	137	100
HUAYTARA	1 535	131	4	127	1 404	679	725
HUAYTARA	134	5	1	4	129	61	68

Continúa...

CUADRO N° 1
PERÚ : MUJERES ADOLESCENTES DE 12 A 19 AÑOS DE EDAD POR CONDICIÓN DE MATERNIDAD, SEGÚN DISTRITO, 2007
 (Cifras absolutas)

Departamento / provincia / distrito	Mujeres adolescentes de 12 a 19 años de edad	Madres 1/			No madres 1/		
		Total	12 a 14 años	15 a 19 años	Total	12 a 14 años	15 a 19 años
AYAVI	61	5	0	5	56	23	33
CORDOVA	78	9	0	9	69	25	44
HUAYACUNDO ARMA	29	4	0	4	25	16	9
LARAMARCA	69	8	1	7	61	26	35
OCOYO	88	8	0	8	80	42	38
PILPICHACA	288	31	0	31	257	129	128
QUERCO	65	8	0	8	57	34	23
QUITO-ARMA	65	6	0	6	59	22	37
SAN ANTONIO DE CUSICANCHA	167	13	0	13	154	73	81
SAN FRANCISCO DE SANGAYAICO	53	1	0	1	52	26	26
SAN ISIDRO	81	3	0	3	78	34	44
SANTIAGO DE CHOCORVOS	229	18	2	16	211	113	98
SANTIAGO DE QUIRAHUARA	34	3	0	3	31	16	15
SANTO DOMINGO DE CAPILLAS	62	8	0	8	54	26	28
TAMBO	32	1	0	1	31	13	18
TAYACAJA	9 167	738	15	723	8 429	4 341	4 088
PAMPAS	972	58	2	56	914	427	487
ACOSTAMBO	353	29	1	28	324	163	161
ACRAQUIA	463	26	0	26	437	234	203
AHUAYCHA	472	34	0	34	438	234	204
COLCABAMBA	1 720	167	4	163	1 553	894	659
DANIEL HERNANDEZ	937	67	1	66	870	397	473
HUACHOCOLPA	396	20	1	19	376	162	214
HUARIBAMBA	643	46	1	45	597	326	271
ÑAHUIMPUQUIO	186	10	0	10	176	100	76
PAZOS	656	51	2	49	605	310	295
QUISHUAR	84	3	0	3	81	44	37
SALCABAMBA	420	40	2	38	380	212	168
SALCAHUASI	307	23	0	23	284	156	128
SAN MARCOS DE ROCCHAC	272	13	0	13	259	139	120
SURCUBAMBA	409	60	0	60	349	196	153
TINTAY PUNCU	877	91	1	90	786	347	439
HUÁNUCO	68 029	6 118	132	5 986	61 911	29 713	32 198
HUÁNUCO	24 735	1 726	39	1 687	23 009	10 088	12 921
HUANUCO	6 921	371	10	361	6 550	2 585	3 965
AMARILIS	6 212	356	13	343	5 856	2 375	3 481
CHINCHAO	2 131	257	6	251	1 874	991	883
CHURUBAMBA	2 279	199	2	197	2 080	964	1 116
MARGOS	1 324	114	2	112	1 210	597	613
QUISQUI	705	52	0	52	653	311	342
SAN FRANCISCO DE CAYRAN	408	26	0	26	382	214	168
SAN PEDRO DE CHAULAN	628	53	1	52	575	302	273
SANTA MARIA DEL VALLE	1 615	159	1	158	1 456	780	676
YARUMAYO	258	19	1	18	239	115	124
PILLCO MARCA	2 254	120	3	117	2 134	854	1 280
AMBO	5 111	345	7	338	4 766	2 344	2 422
AMBO	1 501	120	2	118	1 381	634	747
CAYNA	341	14	0	14	327	162	165
COLPAS	261	15	0	15	246	140	106
CONCHAMARCA	573	42	2	40	531	250	281
HUACAR	729	48	1	47	681	378	303
SAN FRANCISCO	315	22	0	22	293	135	158
SAN RAFAEL	1 020	73	0	73	947	479	468
TOMAY KICHWA	371	11	2	9	360	166	194
DOS DE MAYO	4 496	326	7	319	4 170	2 033	2 137
LA UNIÓN	578	38	1	37	540	257	283

Continúa...

CUADRO N° 1
 PERÚ : MUJERES ADOLESCENTES DE 12 A 19 AÑOS DE EDAD POR CONDICIÓN DE MATERNIDAD, SEGÚN DISTRITO, 2007
 (Cifras absolutas)

Departamento / provincia / distrito	Mujeres adolescentes de 12 a 19 años de edad	Madres 1/			No madres 1/		
		Total	12 a 14 años	15 a 19 años	Total	12 a 14 años	15 a 19 años
CHUQUIS	530	42	0	42	488	233	255
MARIAS	662	64	2	62	598	308	290
PACHAS	1 186	60	2	58	1 126	539	587
QUIVILLA	175	9	0	9	166	70	96
RIPAN	555	41	2	39	514	242	272
SHUNQUI	261	22	0	22	239	110	129
SILLAPATA	268	22	0	22	246	138	108
YANAS	281	28	0	28	253	136	117
HUACAYBAMBA	1 716	129	5	124	1 587	838	749
HUACAYBAMBA	573	49	1	48	524	295	229
CANCHABAMBA	284	7	0	7	277	146	131
COCHABAMBA	194	25	1	24	169	99	70
PINRA	665	48	3	45	617	298	319
HUAMALIES	5 848	558	11	547	5 290	2 808	2 482
LLATA	1 465	91	2	89	1 374	725	649
ARANCAY	156	15	0	15	141	86	55
CHAVIN DE PARIARCA	385	39	5	34	346	192	154
JACAS GRANDE	590	38	2	36	552	301	251
JIRCAN	235	17	0	17	218	103	115
MIRAFLORES	304	23	0	23	281	158	123
MONZON	1 491	233	1	232	1 258	638	620
PUNCHAO	178	16	0	16	162	90	72
PUÑOS	426	41	1	40	385	195	190
SINGA	357	27	0	27	330	183	147
TANTAMAYO	261	18	0	18	243	137	106
LEONCIO PRADO	9 889	1 173	26	1 147	8 716	4 024	4 692
RUPA-RUPA	4 953	424	13	411	4 529	1 917	2 612
DANIEL ALOMIAS ROBLES	526	90	1	89	436	230	206
HERMILIO VALDIZAN	330	51	3	48	279	145	134
JOSE CRESPO Y CASTILLO	2 587	374	5	369	2 213	1 099	1 114
LUYANDO	699	110	1	109	589	295	294
MARIANO DAMASO BERAUN	794	124	3	121	670	338	332
MARAÑÓN	2 326	258	5	253	2 068	1 083	985
HUACRACHUCO	1 383	121	1	120	1 262	672	590
CHOLÓN	709	118	4	114	591	297	294
SAN BUENAVENTURA	234	19	0	19	215	114	101
PACHITEA	5 285	694	11	683	4 591	2 397	2 194
PANAO	1 708	229	2	227	1 479	759	720
CHAGLLA	907	138	4	134	769	450	319
MOLINO	1 069	141	3	138	928	494	434
UMARI	1 601	186	2	184	1 415	694	721
PUERTO INCA	2 576	490	15	475	2 086	1 170	916
PUERTO INCA	720	134	2	132	586	332	254
CODO DEL POZUZO	505	100	1	99	405	231	174
HONORIA	444	95	6	89	349	197	152
TOURNAVISTA	414	70	4	66	344	194	150
YUYAPICHIS	493	91	2	89	402	216	186
LAURICOCHA	3 040	209	3	206	2 831	1 451	1 380
JESUS	598	48	0	48	550	270	280
BAÑOS	449	18	2	16	431	194	237
JIVIA	232	9	0	9	223	117	106
QUEROPALCA	138	6	0	6	132	54	78
RONDOS	715	46	0	46	669	346	323
SAN FRANCISCO DE ASIS	224	21	1	20	203	116	87
SAN MIGUEL DE CAURI	684	61	0	61	623	354	269

Continúa...

CUADRO N° 1
PERÚ : MUJERES ADOLESCENTES DE 12 A 19 AÑOS DE EDAD POR CONDICIÓN DE MATERNIDAD, SEGÚN DISTRITO, 2007
(Cifras absolutas)

Departamento / provincia / distrito	Mujeres adolescentes de 12 a 19 años de edad	Madres 1/			No madres 1/		
		Total	12 a 14 años	15 a 19 años	Total	12 a 14 años	15 a 19 años
YAROWILCA	3 007	210	3	207	2 797	1 477	1 320
CHAVINILLO	574	43	1	42	531	293	238
CAHUAC	284	13	0	13	271	117	154
CHACABAMBA	316	22	0	22	294	128	166
APARICIO POMARES	552	38	1	37	514	280	234
JACAS CHICO	168	6	0	6	162	93	69
OBAS	566	39	1	38	527	286	241
PAMPAMARCA	240	21	0	21	219	113	106
CHORAS	307	28	0	28	279	167	112
ICA	55 031	4 062	78	3 984	50 969	21 125	29 844
ICA	24 973	1 668	39	1 629	23 305	9 140	14 165
ICA	9 020	490	16	474	8 530	3 149	5 381
LA TINGUIÑA	2 633	144	6	138	2 489	1 013	1 476
LOS AQUIJES	1 262	103	1	102	1 159	503	656
OCUCAJE	229	18	0	18	211	93	118
PACHACUTEC	477	41	1	40	436	191	245
PARCONA	4 517	318	5	313	4 199	1 645	2 554
PUEBLO NUEVO	331	22	0	22	309	122	187
SALAS	1 327	149	1	148	1 178	486	692
SAN JOSÉ+A1140 DE LOS MOLINOS	498	24	1	23	474	179	295
SAN JUAN BAUTISTA	980	61	2	59	919	368	551
SANTIAGO	1 835	154	2	152	1 681	698	983
SUBTANJALLA	1 538	112	3	109	1 426	567	859
TATE	281	25	0	25	256	103	153
YAUCA DEL ROSARIO	45	7	1	6	38	23	15
CHINCHA	14 828	1 234	16	1 218	13 594	5 854	7 740
CHINCHA ALTA	4 387	320	5	315	4 067	1 714	2 353
ALTO LARAN	434	32	1	31	402	171	231
CHAVIN	60	5	0	5	55	24	31
CHINCHA BAJA	907	80	1	79	827	344	483
EL CARMEN	918	94	2	92	824	369	455
GROCIO PRADO	1 561	170	2	168	1 391	660	731
PUEBLO NUEVO	4 238	323	3	320	3 915	1 652	2 263
SAN JUAN DE YANAC	19	7	0	7	12	5	7
SAN PEDRO DE HUACARPANA	147	13	0	13	134	66	68
SUNAMPE	1 798	163	2	161	1 635	709	926
TAMBO DE MORA	359	27	0	27	332	140	192
NAZCA	4 589	305	10	295	4 284	1 885	2 399
NAZCA	2 179	125	4	121	2 054	856	1 198
CHANGUILLO	153	16	1	15	137	65	72
EL INGENIO	235	23	1	22	212	103	109
MARCONA	848	72	2	70	776	368	408
VISTA ALEGRE	1 174	69	2	67	1 105	493	612
PALPA	1 009	82	3	79	927	411	516
PALPA	594	46	3	43	548	253	295
LLIPATA	112	13	0	13	99	42	57
RIO GRANDE	193	13	0	13	180	68	112
SANTA CRUZ	83	8	0	8	75	32	43
TIBILLO	27	2	0	2	25	16	9
PISCO	9 632	773	10	763	8 859	3 835	5 024
PISCO	4 048	313	4	309	3 735	1 573	2 162
HUANCANO	128	14	0	14	114	50	64
HUMAY	448	32	2	30	416	184	232
INDEPENDENCIA	949	61	1	60	888	399	489
PARACAS	311	30	0	30	281	120	161
SAN ANDRES	960	83	1	82	877	410	467

Continúa...

CUADRO N° 1
PERÚ : MUJERES ADOLESCENTES DE 12 A 19 AÑOS DE EDAD POR CONDICIÓN DE MATERNIDAD, SEGÚN DISTRITO, 2007
(Cifras absolutas)

Departamento / provincia / distrito	Mujeres adolescentes de 12 a 19 años de edad	Madres 1/			No madres 1/		
		Total	12 a 14 años	15 a 19 años	Total	12 a 14 años	15 a 19 años
SAN CLEMENTE	1 598	136	1	135	1 462	622	840
TUPAC AMARU INCA	1 190	104	1	103	1 086	477	609
JUNÍN	104 694	7 761	212	7 549	96 933	42 172	54 761
HUANCAYO	41 012	1 925	56	1 869	39 087	15 689	23 398
HUANCAYO	9 617	399	13	386	9 218	3 511	5 707
CARHUACALLANGA	51	1	0	1	50	21	29
CHACAPAMPA	92	8	0	8	84	52	32
CHICCHE	85	12	0	12	73	39	34
CHILCA	7 400	362	7	355	7 038	2 829	4 209
CHONGOS ALTO	125	10	0	10	115	53	62
CHUPURO	161	8	0	8	153	66	87
COLCA	151	11	1	10	140	72	68
CULLHUAS	221	20	1	19	201	104	97
EL TAMBO	12 314	450	8	442	11 864	4 428	7 436
HUACRAPUQUIO	110	3	0	3	107	46	61
HUALHUAS	350	15	0	15	335	132	203
HUANCAN	1 469	70	1	69	1 399	634	765
HUASICANCHA	77	9	0	9	68	40	28
HUAYUCACHI	799	41	5	36	758	299	459
INGENIO	243	16	0	16	227	106	121
PARIAHUANCA	583	52	0	52	531	290	241
PILCOMAYO	1 160	59	3	56	1 101	446	655
PUCARA	526	34	1	33	492	218	274
QUICHUAY	166	17	0	17	149	69	80
QUILCAS	386	24	1	23	362	170	192
SAN AGUSTIN	940	50	3	47	890	365	525
SAN JERONIMO DE TUNÁ+A1205N	902	49	2	47	853	359	494
SAÑO	359	15	1	14	344	149	195
SAPALLANGA	1 164	67	4	63	1 097	467	630
SICAYA	713	45	1	44	668	333	335
SANTO DOMINGO DE ACOBAMBA	639	70	4	66	569	311	258
VIQUES	209	8	0	8	201	80	121
CONCEPCIÓN	5 051	345	16	329	4 706	2 154	2 552
CONCEPCIÓN	1 208	60	4	56	1 148	460	688
ACO	154	7	0	7	147	73	74
ANDAMARCA	418	37	2	35	381	219	162
CHAMBARA	260	13	0	13	247	107	140
COCHAS	173	18	0	18	155	90	65
COMAS	560	44	1	43	516	251	265
HEROINAS TOLEDO	157	9	0	9	148	73	75
MANZANARES	136	6	0	6	130	47	83
MARISCAL CASTILLA	112	9	0	9	103	53	50
MATAHUASI	467	26	0	26	441	173	268
MITO	110	10	1	9	100	52	48
NUEVE DE JULIO	157	4	0	4	153	66	87
ORCOTUNA	373	24	2	22	349	155	194
SAN JOSE DE QUERO	586	63	6	57	523	264	259
SANTA ROSA DE OCOPA	180	15	0	15	165	71	94
CHANCHAMAYO	14 220	1 590	52	1 538	12 630	5 855	6 775
CHANCHAMAYO	2 154	164	6	158	1 990	845	1 145
PERENE	4 732	615	18	597	4 117	2 106	2 011
PICHANAQUI	4 556	528	18	510	4 028	1 771	2 257
SAN LUIS DE SHUARO	484	63	1	62	421	215	206
SAN RAMÓN	2 113	193	9	184	1 920	842	1 078
VITOC	181	27	0	27	154	76	78

Continúa...

CUADRO N° 1
 PERÚ : MUJERES ADOLESCENTES DE 12 A 19 AÑOS DE EDAD POR CONDICIÓN DE MATERNIDAD, SEGÚN DISTRITO, 2007
 (Cifras absolutas)

Departamento / provincia / distrito	Mujeres adolescentes de 12 a 19 años de edad	Madres 1/			No madres 1/		
		Total	12 a 14 años	15 a 19 años	Total	12 a 14 años	15 a 19 años
JAUJA	7 886	392	11	381	7 494	3 429	4 065
JAUJA	1 391	52	1	51	1 339	558	781
ACOLLA	751	32	2	30	719	350	369
APATA	432	22	1	21	410	193	217
ATAURA	110	7	0	7	103	43	60
CANCHAYLLO	149	11	0	11	138	69	69
CURICACA	141	13	0	13	128	53	75
EL MANTARO	206	10	1	9	196	77	119
HUAMALI	157	7	0	7	150	66	84
HUARIPAMPA	76	4	0	4	72	34	38
HUERTAS	142	4	0	4	138	55	83
JANJAILLO	72	3	0	3	69	38	31
JULCAN	74	3	0	3	71	32	39
LEONOR ORDOÑEZ	147	5	2	3	142	62	80
LLOCLLAPAMPA	132	4	0	4	128	52	76
MARCO	155	11	1	10	144	56	88
MASMA	196	8	0	8	188	94	94
MASMA CHICCHE	96	5	0	5	91	42	49
MOLINOS	162	8	0	8	154	74	80
MONOBAMBA	82	13	0	13	69	40	29
MUQUI	81	3	0	3	78	34	44
MUQUIYAUYO	212	12	0	12	200	91	109
PACA	87	4	0	4	83	45	38
PACCHA	191	11	0	11	180	81	99
PANCAN	123	5	0	5	118	57	61
PARCO	141	2	0	2	139	61	78
POMACANCHA	173	16	0	16	157	84	73
RICRAN	140	14	0	14	126	77	49
SAN LORENZO	217	10	1	9	207	92	115
SAN PEDRO DE CHUNAN	71	5	0	5	66	30	36
SAUSA	259	10	0	10	249	109	140
SINCOS	360	20	1	19	340	176	164
TUNAN MARCA	120	5	0	5	115	52	63
YAULI	160	8	0	8	152	93	59
YAUYOS	880	45	1	44	835	359	476
JUNÍN	2 702	123	5	118	2 579	1 144	1 435
JUNÍN	1 109	41	0	41	1 068	442	626
CARHUAMAYO	821	33	1	32	788	346	442
ONDORES	185	15	1	14	170	71	99
ULCUMAYO	587	34	3	31	553	285	268
SATIPO	16 062	2 301	50	2 251	13 761	6 546	7 215
SATIPO	3 149	379	6	373	2 770	1 294	1 476
COVIRIALI	460	48	0	48	412	178	234
LLAYLLA	398	59	0	59	339	171	168
MAZAMARI - PANGO A 2/	6 523	893	18	875	5 630	2 677	2 953
PAMPA HERMOSA	688	87	2	85	601	271	330
RIO NEGRO	2 118	308	6	302	1 810	799	1 011
RIO TAMBO	2 726	527	18	509	2 199	1 156	1 043
TARMA	9 663	606	11	595	9 057	3 848	5 209
TARMA	4 323	265	7	258	4 058	1 676	2 382
ACOBAMBA	1 028	55	0	55	973	390	583
HUARICOLCA	274	16	0	16	258	118	140
HUASAHUASI	1 379	88	2	86	1 291	563	728
LA UNIÓ+A1288N	334	28	2	26	306	129	177
PALCA	580	46	0	46	534	277	257
PALCAMAYO	682	21	0	21	661	211	450

Continúa...

CUADRO N° 1
PERÚ : MUJERES ADOLESCENTES DE 12 A 19 AÑOS DE EDAD POR CONDICIÓN DE MATERNIDAD, SEGÚN DISTRITO, 2007
 (Cifras absolutas)

Departamento / provincia / distrito	Mujeres adolescentes de 12 a 19 años de edad	Madres 1/			No madres 1/		
		Total	12 a 14 años	15 a 19 años	Total	12 a 14 años	15 a 19 años
SAN PEDRO DE CAJAS	496	32	0	32	464	228	236
TAPO	567	55	0	55	512	256	256
YAULI	3 754	240	6	234	3 514	1 659	1 855
LA OROYA	1 520	75	1	74	1 445	704	741
CHACAPALPA	81	5	0	5	76	38	38
HUAY-HUAY	110	7	0	7	103	46	57
MARCAPOMACOCHA	68	7	0	7	61	29	32
MOROCOCHA	336	32	2	30	304	154	150
PACCHA	158	11	0	11	147	64	83
SANTA BARBARA DE CARHUACAYAN	118	13	0	13	105	35	70
SANTA ROSA DE SACCO	866	50	2	48	816	373	443
SUITUCANCHA	87	5	0	5	82	32	50
YAULI	410	35	1	34	375	184	191
CHUPACA	4 344	239	5	234	4 105	1 848	2 257
CHUPACA	1 845	90	3	87	1 755	746	1 009
AHUAC	556	25	0	25	531	242	289
CHONGOS BAJO	400	17	0	17	383	177	206
HUACHAC	276	16	0	16	260	122	138
HUAMANCACA CHICO	368	22	2	20	346	153	193
SAN JUAN DE YSCOS	187	6	0	6	181	91	90
SAN JUAN DE JARPA	292	22	0	22	270	136	134
TRES DE DICIEMBRE	135	8	0	8	127	52	75
YANACANCHA	285	33	0	33	252	129	123
LA LIBERTAD	133 849	9 811	270	9 541	124 038	53 065	70 973
TRUJILLO	67 309	3 921	117	3 804	63 388	24 191	39 197
TRUJILLO	23 044	864	30	834	22 180	7 531	14 649
EL PORVENIR	12 385	969	24	945	11 416	4 797	6 619
FLORENCIA DE MORA	3 364	175	9	166	3 189	1 280	1 909
HUANCHACO	3 744	308	8	300	3 436	1 365	2 071
LA ESPERANZA	13 368	883	28	855	12 485	4 962	7 523
LAREDO	2 601	228	2	226	2 373	1 017	1 356
MOCHE	2 490	150	4	146	2 340	1 004	1 336
POROTO	266	24	0	24	242	116	126
SALAVERRY	1 162	84	4	80	1 078	474	604
SIMBAL	307	39	3	36	268	124	144
VICTOR LARCO HERRERA	4 578	197	5	192	4 381	1 521	2 860
ASCOPE	8 507	660	21	639	7 847	3 434	4 413
ASCOPE	544	38	1	37	506	209	297
CHICAMA	1 147	78	2	76	1 069	501	568
CHOCOPE	737	48	1	47	689	289	400
MAGDALENA DE CAO	197	16	1	15	181	67	114
PAIJAN	1 857	167	5	162	1 690	773	917
RAZURI	554	38	0	38	516	228	288
SANTIAGO DE CAO	1 432	110	9	101	1 322	545	777
CASA GRANDE	2 039	165	2	163	1 874	822	1 052
BOLIVAR	1 429	120	2	118	1 309	697	612
BOLIVAR	381	28	0	28	353	189	164
BAMBAMARCA	310	22	1	21	288	150	138
CONDORMARCA	186	21	0	21	165	86	79
LONGOTEA	223	22	0	22	201	105	96
UCHUMARCA	253	21	0	21	232	137	95
UCUNCHA	76	6	1	5	70	30	40
CHEPEN	6 017	490	10	480	5 527	2 461	3 066
CHEPEN	3 617	254	6	248	3 363	1 480	1 883
PACANGA	1 444	154	3	151	1 290	603	687
PUEBLO NUEVO	956	82	1	81	874	378	496

Continúa...

CUADRO N° 1
 PERÚ : MUJERES ADOLESCENTES DE 12 A 19 AÑOS DE EDAD POR CONDICIÓN DE MATERNIDAD, SEGÚN DISTRITO, 2007
 (Cifras absolutas)

Departamento / provincia / distrito	Mujeres adolescentes de 12 a 19 años de edad	Madres 1/			No madres 1/		
		Total	12 a 14 años	15 a 19 años	Total	12 a 14 años	15 a 19 años
JULCÁN	2 838	242	3	239	2 596	1 342	1 254
JULCÁN	1 154	85	3	82	1 069	555	514
CALAMARCA	547	54	0	54	493	256	237
CARABAMBA	588	43	0	43	545	276	269
HUASO	549	60	0	60	489	255	234
OTUZCO	7 364	671	19	652	6 693	3 324	3 369
OTUZCO	2 003	164	4	160	1 839	835	1 004
AGALLPAMPA	989	88	4	84	901	455	446
CHARAT	212	12	0	12	200	97	103
HUARANCHAL	375	35	2	33	340	181	159
LA CUESTA	61	12	0	12	49	26	23
MACHE	267	17	0	17	250	116	134
PARANDAY	53	4	0	4	49	29	20
SALPO	492	61	2	59	431	219	212
SINSICAP	658	71	1	70	587	317	270
USQUIL	2 254	207	6	201	2 047	1 049	998
PACASMAYO	7 448	574	16	558	6 874	3 015	3 859
SAN PEDRO DE LLOC	1 281	79	1	78	1 202	548	654
GUADALUPE	2 892	263	10	253	2 629	1 177	1 452
JEQUETEPEQUE	284	21	1	20	263	124	139
PACASMAYO	2 073	139	3	136	1 934	781	1 153
SAN JOSE	918	72	1	71	846	385	461
PATAZ	6 418	579	14	565	5 839	3 013	2 826
TAYABAMBA	1 247	89	4	85	1 158	571	587
BULDIBUYO	369	32	2	30	337	173	164
CHILLIA	1 066	88	1	87	978	497	481
HUANCASPATA	540	33	2	31	507	262	245
HUAYLILLAS	186	9	0	9	177	95	82
HUAYO	360	38	0	38	322	174	148
ONGON	120	10	1	9	110	69	41
PARCOY	1 132	136	3	133	996	498	498
PATAZ	511	82	1	81	429	205	224
PIAS	123	12	0	12	111	64	47
SANTIAGO DE CHALLAS	228	16	0	16	212	123	89
TAURIJA	305	17	0	17	288	155	133
URPAY	231	17	0	17	214	127	87
SANCHEZ CARRIÓN	12 735	1 061	29	1 032	11 674	5 776	5 898
HUAMACHUCO	5 101	408	16	392	4 693	2 167	2 526
CHUGAY	1 622	134	3	131	1 488	786	702
COCHORCO	817	78	1	77	739	391	348
CURGOS	740	46	0	46	694	338	356
MARCABAL	1 333	77	1	76	1 256	612	644
SANAGORAN	1 198	121	2	119	1 077	545	532
SARIN	816	53	0	53	763	418	345
SARTIMBAMBA	1 108	144	6	138	964	519	445
SANTIAGO DE CHUCO	4 924	409	7	402	4 515	2 225	2 290
SANTIAGO DE CHUCO	1 765	142	1	141	1 623	795	828
ANGASMARCA	450	41	0	41	409	203	206
CACHICADAN	596	56	1	55	540	242	298
MOLLEBAMBA	151	19	0	19	132	64	68
MOLLEPATA	248	13	0	13	235	119	116
QUIRUVILCA	1 161	87	4	83	1 074	516	558
SANTA CRUZ DE CHUCA	254	14	0	14	240	129	111
SITABAMBA	299	37	1	36	262	157	105
GRAN CHIMU	2 340	257	8	249	2 083	1 040	1 043
CASCAS	1 113	108	4	104	1 005	474	531

Continúa...

CUADRO N° 1
PERÚ : MUJERES ADOLESCENTES DE 12 A 19 AÑOS DE EDAD POR CONDICIÓN DE MATERNIDAD, SEGÚN DISTRITO, 2007
(Cifras absolutas)

Departamento / provincia / distrito	Mujeres adolescentes de 12 a 19 años de edad	Madres 1/			No madres 1/		
		Total	12 a 14 años	15 a 19 años	Total	12 a 14 años	15 a 19 años
LUCMA	440	54	0	54	386	208	178
COMPIN	154	27	0	27	127	71	56
SAYAPULLO	633	68	4	64	565	287	278
VIRU	6 520	827	24	803	5 693	2 547	3 146
VIRU	4 035	514	14	500	3 521	1 539	1 982
CHAO	1 916	261	9	252	1 655	761	894
GUADALUPITO	569	52	1	51	517	247	270
LAMBAYEQUE	93 854	5 746	124	5 622	88 108	36 733	51 375
CHICLAYO	62 975	3 526	77	3 449	59 449	23 615	35 834
CHICLAYO	21 344	921	19	902	20 423	7 420	13 003
CHONGOYAPE	1 389	93	3	90	1 296	606	690
ETEN	926	37	1	36	889	409	480
ETEN PUERTO	148	8	0	8	140	49	91
JOSE LEONARDO ORTIZ	14 325	945	19	926	13 380	5 246	8 134
LA VICTORIA	6 567	373	8	365	6 194	2 525	3 669
LAGUNAS	744	68	1	67	676	306	370
MONSEFU	2 596	129	4	125	2 467	1 079	1 388
NUEVA ARICA	178	10	0	10	168	78	90
OYOTUN	799	66	3	63	733	358	375
PICSI	646	33	0	33	613	237	376
PIMENTEL	2 715	173	7	166	2 542	1 024	1 518
REQUE	1 080	61	1	60	1 019	413	606
SANTA ROSA	1 056	76	3	73	980	428	552
SAÑA	948	58	2	56	890	405	485
CAYALTI	1 360	75	0	75	1 285	567	718
PATAPO	1 560	95	2	93	1 465	656	809
POMALCA	1 775	126	3	123	1 649	676	973
PUCALA	632	43	0	43	589	265	324
TUMAN	2 187	136	1	135	2 051	868	1 183
FERREÑAFE	8 016	660	13	647	7 356	3 496	3 860
FERREÑAFE	2 799	177	2	175	2 622	1 149	1 473
CAÑARIS	954	110	3	107	844	444	400
INCAHUASI	1 161	79	3	76	1 082	565	517
MANUEL ANTONIO MESONES MURO	334	40	0	40	294	125	169
PITIPO	1 650	165	4	161	1 485	705	780
PUEBLO NUEVO	1 118	89	1	88	1 029	508	521
LAMBAYEQUE	22 863	1 560	34	1 526	21 303	9 622	11 681
LAMBAYEQUE	5 574	358	13	345	5 216	2 109	3 107
CHOCHOPE	107	16	0	16	91	55	36
ILLIMO	736	32	0	32	704	309	395
JAYANCA	1 283	113	0	113	1 170	553	617
MOCHUMI	1 506	90	4	86	1 416	625	791
MORROPE	3 690	264	4	260	3 426	1 608	1 818
MOTUPE	2 091	152	2	150	1 939	911	1 028
OLMOS	3 294	247	5	242	3 047	1 425	1 622
PACORA	571	31	0	31	540	256	284
SALAS	1 060	85	1	84	975	534	441
SAN JOSÉ	1 114	68	1	67	1 046	438	608
TUCUME	1 837	104	4	100	1 733	799	934
LIMA	618 808	34 382	1 211	33 171	584 426	220 860	363 566
LIMA	554 072	29 604	1 097	28 507	524 468	195 094	329 374
LIMA	19 611	1 086	49	1 037	18 525	6 705	11 820
ANCÓN	2 613	185	11	174	2 428	1 035	1 393
ATE	37 839	2 453	92	2 361	35 386	13 270	22 116
BARRANCO	1 978	72	1	71	1 906	695	1 211
BREÑA	5 262	228	7	221	5 034	1 777	3 257

Continúa...

CUADRO N° 1
 PERÚ : MUJERES ADOLESCENTES DE 12 A 19 AÑOS DE EDAD POR CONDICIÓN DE MATERNIDAD, SEGÚN DISTRITO, 2007
 (Cifras absolutas)

Departamento / provincia / distrito	Mujeres adolescentes de 12 a 19 años de edad	Madres 1/			No madres 1/		
		Total	12 a 14 años	15 a 19 años	Total	12 a 14 años	15 a 19 años
CARABAYLLO	16 844	1 109	44	1 065	15 735	6 419	9 316
CHACLACAYO	2 947	161	3	158	2 786	1 079	1 707
CHORRILLOS	20 533	1 080	39	1 041	19 453	7 267	12 186
CIENEGUILLA	1 642	121	3	118	1 521	590	931
COMAS	35 858	1 883	54	1 829	33 975	13 149	20 826
EL AGUSTINO	13 846	985	22	963	12 861	5 038	7 823
INDEPENDENCIA	15 236	881	35	846	14 355	5 463	8 892
JESUS MARIA	3 727	75	5	70	3 652	1 110	2 542
LA MOLINA	9 097	212	13	199	8 885	2 751	6 134
LA VICTORIA	13 018	792	30	762	12 226	4 381	7 845
LINCE	3 130	89	5	84	3 041	968	2 073
LOS OLIVOS	23 856	1 044	33	1 011	22 812	8 056	14 756
LURIGANCHO	13 470	822	44	778	12 648	5 106	7 542
LURIN	5 012	394	6	388	4 618	1 902	2 716
MAGDALENA DEL MAR	3 056	98	9	89	2 958	948	2 010
MAGDALENA VIEJA	4 574	111	6	105	4 463	1 415	3 048
MIRAFLORES	4 111	77	7	70	4 034	1 218	2 816
PACHACAMAC	5 390	370	11	359	5 020	2 107	2 913
PUCUSANA	784	77	2	75	707	332	375
PUENTE PIEDRA	19 184	1 246	48	1 198	17 938	7 024	10 914
PUNTA HERMOSA	452	27	1	26	425	162	263
PUNTA NEGRA	370	31	1	30	339	146	193
RIMAC	12 298	704	22	682	11 594	4 459	7 135
SAN BARTOLO	653	38	1	37	615	181	434
SAN BORJA	5 947	114	10	104	5 833	1 781	4 052
SAN ISIDRO	2 917	40	4	36	2 877	915	1 962
SAN JUAN DE LURIGANCHO	70 231	4 194	158	4 036	66 037	24 846	41 191
SAN JUAN DE MIRAFLORES	27 947	1 507	53	1 454	26 440	9 952	16 488
SAN LUIS	3 608	143	5	138	3 465	1 197	2 268
SAN MARTIN DE PORRES	42 503	1 979	87	1 892	40 524	14 794	25 730
SAN MIGUEL	8 009	266	17	249	7 743	2 547	5 196
SANTA ANITA	13 221	776	16	760	12 445	4 472	7 973
SANTA MARIA DEL MAR	7	1	0	1	6	4	2
SANTA ROSA	816	49	2	47	767	315	452
SANTIAGO DE SURCO	18 600	490	25	465	18 110	5 998	12 112
SURQUILLO	5 455	196	4	192	5 259	1 780	3 479
VILLA EL SALVADOR	30 250	1 721	57	1 664	28 529	11 331	17 198
VILLA MARIA DEL TRIUNFO	28 170	1 677	55	1 622	26 493	10 409	16 084
BARRANCA	10 518	798	17	781	9 720	4 145	5 575
BARRANCA	4 943	365	8	357	4 578	1 931	2 647
PARAMONGA	1 694	114	2	112	1 580	668	912
PATIVILCA	1 375	130	3	127	1 245	520	725
SUPE	1 588	119	4	115	1 469	674	795
SUPE PUERTO	918	70	0	70	848	352	496
CAJATAMBO	598	50	2	48	548	298	250
CAJATAMBO	226	11	0	11	215	133	82
COPA	74	7	1	6	67	31	36
GORGOR	162	17	1	16	145	74	71
HUANCAPON	73	4	0	4	69	35	34
MANAS	63	11	0	11	52	25	27
CANTA	956	87	0	87	869	427	442
CANTA	223	17	0	17	206	96	110
ARAHUAY	18	1	0	1	17	9	8
HUAMANTANGA	95	6	0	6	89	36	53
HUAROS	52	5	0	5	47	25	22
LACHAQUI	50	7	0	7	43	23	20

Continúa...

CUADRO N° 1
 PERÚ : MUJERES ADOLESCENTES DE 12 A 19 AÑOS DE EDAD POR CONDICIÓN DE MATERNIDAD, SEGÚN DISTRITO, 2007
 (Cifras absolutas)

Departamento / provincia / distrito	Mujeres adolescentes de 12 a 19 años de edad	Madres 1/			No madres 1/		
		Total	12 a 14 años	15 a 19 años	Total	12 a 14 años	15 a 19 años
SAN BUENAVENTURA	33	3	0	3	30	18	12
SANTA ROSA DE QUIVES	485	48	0	48	437	220	217
CAÑETE	15 798	1 273	25	1 248	14 525	6 106	8 419
SAN VICENTE DE CAÑETE	3 722	272	5	267	3 450	1 441	2 009
ASIA	538	40	2	38	498	224	274
CALANGO	147	8	1	7	139	54	85
CERRO AZUL	507	40	0	40	467	177	290
CHILCA	1 152	107	1	106	1 045	431	614
COAYLLO	40	13	1	12	27	10	17
IMPERIAL	2 906	285	6	279	2 621	1 087	1 534
LUNAHUANA	265	15	0	15	250	118	132
MALA	2 201	175	3	172	2 026	832	1 194
NUEVO IMPERIAL	1 542	103	2	101	1 439	647	792
PACARAN	148	19	0	19	129	60	69
QUILMANA	1 120	86	3	83	1 034	440	594
SAN ANTONIO	258	21	0	21	237	111	126
SAN LUIS	1 001	78	1	77	923	363	560
SANTA CRUZ DE FLORES	166	6	0	6	160	69	91
ZUÑIGA	85	5	0	5	80	42	38
HUARAL	12 921	861	26	835	12 060	5 106	6 954
HUARAL	7 175	456	16	440	6 719	2 828	3 891
ATAVILLOS ALTO	43	3	0	3	40	23	17
ATAVILLOS BAJO	69	5	0	5	64	36	28
AUCALLAMA	1 156	99	1	98	1 057	444	613
CHANCAY	4 090	256	5	251	3 834	1 616	2 218
IHUARI	130	19	1	18	111	52	59
LAMPIAN	20	2	0	2	18	5	13
PACARAOS	42	4	0	4	38	19	19
SAN MIGUEL DE ACOS	47	2	0	2	45	19	26
SANTA CRUZ DE ANDAMARCA	77	5	1	4	72	28	44
SUMBILCA	55	7	1	6	48	25	23
VEINTISIETE DE NOVIEMBRE	17	3	1	2	14	11	3
HUAROCHIRI	5 275	397	12	385	4 878	2 157	2 721
MATUCANA	368	30	1	29	338	150	188
ANTIOQUIA	77	11	0	11	66	37	29
CALLAHUANCA	163	5	0	5	158	62	96
CARAMPOMA	74	4	0	4	70	32	38
CHICLA	332	43	2	41	289	130	159
CUENCA	29	2	0	2	27	17	10
HUACHUPAMPA	128	5	0	5	123	61	62
HUANZA	145	8	0	8	137	64	73
HUAROCHIRI	119	7	0	7	112	48	64
LAHUAYTAMBO	45	0	0	0	45	29	16
LANGA	85	4	1	3	81	46	35
LARAOS	75	3	0	3	72	29	43
MARIATANA	76	7	0	7	69	29	40
RICARDO PALMA	486	25	0	25	461	193	268
SAN ANDRES DE TUPICOCHA	101	9	2	7	92	49	43
SAN ANTONIO	369	31	0	31	338	150	188
SAN BARTOLOME	109	4	0	4	105	45	60
SAN DAMIAN	109	10	1	9	99	57	42
SAN JUAN DE IRIS	75	1	0	1	74	36	38
SAN JUAN DE TANTARANCHE	22	3	0	3	19	12	7
SAN LORENZO DE QUINTI	131	11	0	11	120	56	64
SAN MATEO	418	43	1	42	375	160	215
SAN MATEO DE OTAO	125	15	0	15	110	41	69

Continúa...

CUADRO N° 1
 PERÚ : MUJERES ADOLESCENTES DE 12 A 19 AÑOS DE EDAD POR CONDICIÓN DE MATERNIDAD, SEGÚN DISTRITO, 2007
 (Cifras absolutas)

Departamento / provincia / distrito	Mujeres adolescentes de 12 a 19 años de edad	Madres 1/			No madres 1/		
		Total	12 a 14 años	15 a 19 años	Total	12 a 14 años	15 a 19 años
SAN PEDRO DE CASTA	80	4	0	4	76	35	41
SAN PEDRO DE HUANCAYRE	16	0	0	0	16	7	9
SANGALLAYA	38	6	1	5	32	19	13
SANTA CRUZ DE COCACHACRA	185	13	0	13	172	69	103
SANTA EULALIA	884	49	2	47	835	323	512
SANTIAGO DE ANCHUCAYA	46	3	0	3	43	18	25
SANTIAGO DE TUNA	34	3	0	3	31	17	14
SANTO DOMINGO DE LOS OLLEROS	209	31	0	31	178	87	91
SURCO	122	7	1	6	115	49	66
HUAURA	15 514	1 066	27	1 039	14 448	6 078	8 370
HUACHO	4 169	201	6	195	3 968	1 637	2 331
AMBAR	194	24	2	22	170	84	86
CALETA DE CARQUIN	405	52	1	51	353	157	196
CHECRAS	78	9	0	9	69	37	32
HUALMAY	2 160	133	6	127	2 027	863	1 164
HUAURA	2 683	195	5	190	2 488	992	1 496
LEONCIO PRADO	119	16	0	16	103	50	53
PACCHO	94	11	0	11	83	48	35
SANTA LEONOR	110	7	1	6	103	48	55
SANTA MARIA	2 169	151	1	150	2 018	875	1 143
SAYAN	1 834	152	4	148	1 682	725	957
VEGUETA	1 499	115	1	114	1 384	562	822
OYON	1 514	116	2	114	1 398	653	745
OYON	1 014	74	2	72	940	429	511
ANDAJES	44	2	0	2	42	14	28
CAUJUL	49	3	0	3	46	23	23
COCHAMARCA	109	11	0	11	98	52	46
NAVAN	53	5	0	5	48	27	21
PACHANGARA	245	21	0	21	224	108	116
YAUYOS	1 642	130	3	127	1 512	796	716
YAUYOS	183	9	0	9	174	81	93
ALIS	20	1	0	1	19	8	11
AYAUCA	81	14	1	13	67	35	32
AYAVIRI	51	2	0	2	49	30	19
AZANGARO	45	2	0	2	43	26	17
CACRA	34	2	0	2	32	17	15
CARANIA	18	4	0	4	14	4	10
CATAHUASI	76	4	0	4	72	38	34
CHOCOS	80	7	1	6	73	45	28
COCHAS	21	0	0	0	21	11	10
COLONIA	95	12	0	12	83	44	39
HONGOS	31	2	0	2	29	16	13
HUAMPARA	19	2	0	2	17	11	6
HUANCAYA	59	2	0	2	57	18	39
HUANGASCAR	51	3	1	2	48	29	19
HUANTAN	66	3	0	3	63	32	31
HUAÑEC	24	0	0	0	24	15	9
LARAOS	43	4	0	4	39	20	19
LINCHA	59	7	0	7	52	30	22
MADEAN	58	10	0	10	48	25	23
MIRAFLORES	29	1	0	1	28	17	11
OMAS	34	2	0	2	32	11	21
PUTINZA	35	3	0	3	32	19	13
QUINCHES	54	4	0	4	50	32	18
QUINOCAY	32	1	0	1	31	13	18
SAN JOAQUIN	13	0	0	0	13	7	6

Continúa...

CUADRO N° 1
 PERÚ : MUJERES ADOLESCENTES DE 12 A 19 AÑOS DE EDAD POR CONDICIÓN DE MATERNIDAD, SEGÚN DISTRITO, 2007
 (Cifras absolutas)

Departamento / provincia / distrito	Mujeres adolescentes de 12 a 19 años de edad	Madres 1/			No madres 1/		
		Total	12 a 14 años	15 a 19 años	Total	12 a 14 años	15 a 19 años
SAN PEDRO DE PILAS	24	2	0	2	22	14	8
TANTA	46	2	0	2	44	23	21
TAURIPAMPA	18	2	0	2	16	6	10
TOMAS	49	1	0	1	48	23	25
TUPE	40	2	0	2	38	15	23
VIÑAC	115	19	0	19	96	63	33
VITIS	39	1	0	1	38	18	20
LORETO	81 530	12 165	319	11 846	69 365	33 262	36 103
MAYNAS	45 587	5 644	152	5 492	39 943	17 686	22 257
IQUITOS	14 565	1 172	29	1 143	13 393	5 120	8 273
ALTO NANAY	202	50	1	49	152	93	59
FERNANDO LORES	1 671	290	6	284	1 381	772	609
INDIANA	1 084	191	4	187	893	521	372
LAS AMAZONAS	854	168	3	165	686	410	276
MAZAN	1 140	221	2	219	919	569	350
NAPO	1 272	242	10	232	1 030	629	401
PUNCHANA	7 323	946	27	919	6 377	2 756	3 621
PUTUMAYO	482	91	4	87	391	202	189
TORRES CAUSANA	421	49	0	49	372	191	181
BELEN	6 447	877	16	861	5 570	2 537	3 033
SAN JUAN BAUTISTA	9 829	1 298	47	1 251	8 531	3 756	4 775
TENIENTE MANUEL CLAVERO	297	49	3	46	248	130	118
ALTO AMAZONAS	9 339	1 479	40	1 439	7 860	4 064	3 796
YURIMAGUAS	5 945	890	28	862	5 055	2 489	2 566
BALSAPUERTO	1 139	208	6	202	931	476	455
JEBEROS	345	50	0	50	295	153	142
LAGUNAS	1 226	195	2	193	1 031	587	444
SANTA CRUZ	256	44	1	43	212	147	65
TENIENTE CESAR LOPEZ ROJAS	428	92	3	89	336	212	124
LORETO	5 503	1 036	22	1 014	4 467	2 390	2 077
NAUTA	2 690	451	9	442	2 239	1 142	1 097
PARINARI	648	127	3	124	521	309	212
TIGRE	615	109	1	108	506	303	203
TROMPETEROS	571	121	4	117	450	229	221
URARINAS	979	228	5	223	751	407	344
MARISCAL RAMON CASTILLA	4 857	945	23	922	3 912	2 048	1 864
RAMON CASTILLA	1 805	320	10	310	1 485	758	727
PEBAS	1 156	227	6	221	929	518	411
YAVARI	933	206	3	203	727	349	378
SAN PABLO	963	192	4	188	771	423	348
REQUENA	5 952	1 159	36	1 123	4 793	2 583	2 210
REQUENA	2 561	414	20	394	2 147	1 077	1 070
ALTO TAPICHE	163	39	0	39	124	78	46
CAPELO	351	81	0	81	270	165	105
EMILIO SAN MARTIN	553	110	2	108	443	246	197
MAQUIA	684	151	3	148	533	317	216
PUIAHUA	474	91	1	90	383	227	156
SAQUENA	348	73	2	71	275	150	125
SOPLIN	45	11	0	11	34	15	19
TAPICHE	85	23	1	22	62	38	24
JENARO HERRERA	441	97	2	95	344	177	167
YAQUERANA	247	69	5	64	178	93	85
UCAYALI	5 756	1 010	27	983	4 746	2 547	2 199
CONTAMANA	2 237	380	10	370	1 857	921	936
INAHUAYA	189	33	2	31	156	99	57
PADRE MARQUEZ	501	109	4	105	392	215	177

Continúa...

CUADRO N° 1
PERÚ : MUJERES ADOLESCENTES DE 12 A 19 AÑOS DE EDAD POR CONDICIÓN DE MATERNIDAD, SEGÚN DISTRITO, 2007
 (Cifras absolutas)

Departamento / provincia / distrito	Mujeres adolescentes de 12 a 19 años de edad	Madres 1/			No madres 1/		
		Total	12 a 14 años	15 a 19 años	Total	12 a 14 años	15 a 19 años
PAMPA HERMOSA	699	98	2	96	601	286	315
SARAYACU	1 370	253	7	246	1 117	675	442
VARGAS GUERRA	760	137	2	135	623	351	272
DATEM DEL MARAÑON	4 536	892	19	873	3 644	1 944	1 700
BARRANCA	1 152	202	6	196	950	515	435
CAHUAPANAS	606	95	1	94	511	250	261
MANSERICHE	822	165	3	162	657	354	303
MORONA	524	134	1	133	390	230	160
PASTAZA	535	122	3	119	413	235	178
ANDOAS	897	174	5	169	723	360	363
MADRE DE DIOS	8 803	1 205	34	1 171	7 598	3 196	4 402
TAMBOPATA	6 704	878	28	850	5 826	2 430	3 396
TAMBOPATA	5 318	622	21	601	4 696	1 911	2 785
INAMBARI	556	107	3	104	449	178	271
LAS PIEDRAS	421	88	2	86	333	169	164
LABERINTO	409	61	2	59	348	172	176
MANU	1 392	227	3	224	1 165	471	694
MANU	204	20	0	20	184	89	95
FITZCARRALD	97	30	1	29	67	36	31
MADRE DE DIOS	609	124	0	124	485	128	357
HUEPETUHE	482	53	2	51	429	218	211
TAHUAMANU	707	100	3	97	607	295	312
ÍÑAPARI	86	9	0	9	77	43	34
IBERIA	440	56	3	53	384	180	204
TAHUAMANU	181	35	0	35	146	72	74
MOQUEGUA	11 001	689	26	663	10 312	4 322	5 990
MARISCAL NIETO	5 008	289	7	282	4 719	1 971	2 748
MOQUEGUA	3 609	201	6	195	3 408	1 407	2 001
CARUMAS	243	10	0	10	233	86	147
CUCHUMBAYA	101	9	0	9	92	47	45
SAMEGUA	498	34	0	34	464	181	283
SAN CRISTOBAL	190	12	1	11	178	76	102
TORATA	367	23	0	23	344	174	170
GENERAL SANCHEZ CERRO	1 631	120	4	116	1 511	611	900
OMATE	237	10	2	8	227	100	127
CHOJATA	203	20	0	20	183	67	116
COALAQUE	62	7	0	7	55	20	35
ICHUÑA	339	30	1	29	309	120	189
LA CAPILLA	38	5	1	4	33	13	20
LLOQUE	99	6	0	6	93	32	61
MATALAQUE	65	2	0	2	63	29	34
PUQUINA	161	17	0	17	144	70	74
QUINISTAQUILLAS	55	2	0	2	53	22	31
UBINAS	278	15	0	15	263	102	161
YUNGA	94	6	0	6	88	36	52
ILO	4 362	280	15	265	4 082	1 740	2 342
ILO	4 094	271	14	257	3 823	1 617	2 206
EL ALGARROBAL	6	0	0	0	6	3	3
PACCOCHA	262	9	1	8	253	120	133
PASCO	24 876	1 835	58	1 777	23 041	10 125	12 916
PASCO	13 495	710	28	682	12 785	5 334	7 451
CHAUPIMARCA	2 712	133	1	132	2 579	1 042	1 537
HUACHON	463	33	1	32	430	212	218
HUARIACA	696	44	1	43	652	275	377
HUAYLLAY	726	49	3	46	677	306	371
NINACACA	331	26	0	26	305	144	161

Continúa...

CUADRO N° 1
 PERÚ : MUJERES ADOLESCENTES DE 12 A 19 AÑOS DE EDAD POR CONDICIÓN DE MATERNIDAD, SEGÚN DISTRITO, 2007
 (Cifras absolutas)

Departamento / provincia / distrito	Mujeres adolescentes de 12 a 19 años de edad	Madres 1/			No madres 1/		
		Total	12 a 14 años	15 a 19 años	Total	12 a 14 años	15 a 19 años
PALLANCHACRA	401	24	1	23	377	164	213
PAUCARTAMBO	1 906	111	3	108	1 795	747	1 048
SAN FRANCISCO DE ASIS DE YARUSYACAN	1 016	43	0	43	973	391	582
SIMON BOLIVAR	1 218	59	2	57	1 159	496	663
TICLACAYAN	709	47	3	44	662	289	373
TINYAHUARCO	493	21	0	21	472	191	281
VICCO	233	9	0	9	224	98	126
YANACANCHA	2 591	111	13	98	2 480	979	1 501
DANIEL ALCIDES CARRION	4 345	198	11	187	4 147	1 672	2 475
YANAHUANCA	1 432	76	4	72	1 356	574	782
CHACAYAN	341	14	1	13	327	126	201
GOYLLARISQUIZGA	215	3	0	3	212	75	137
PAUCAR	190	8	0	8	182	90	92
SAN PEDRO DE PILLAO	116	3	0	3	113	38	75
SANTA ANA DE TUSI	1 556	72	6	66	1 484	576	908
TAPUC	330	12	0	12	318	132	186
VILCABAMBA	165	10	0	10	155	61	94
OXAPAMPA	7 036	927	19	908	6 109	3 119	2 990
OXAPAMPA	1 197	97	1	96	1 100	532	568
CHONTABAMBA	259	24	0	24	235	119	116
HUANCABAMBA	567	78	1	77	489	262	227
PALCAZU	648	107	1	106	541	304	237
POZUZO	633	110	4	106	523	257	266
PUERTO BERMUDEZ	2 086	330	7	323	1 756	951	805
VILLA RICA	1 646	181	5	176	1 465	694	771
PIURA	140 394	9 966	238	9 728	130 428	57 185	73 243
PIURA	55 739	3 606	78	3 528	52 133	21 560	30 573
PIURA	21 133	1 091	25	1 066	20 042	7 698	12 344
CASTILLA	10 104	592	16	576	9 512	3 792	5 720
CATACAOS	5 844	335	4	331	5 509	2 357	3 152
CURA MORI	1 451	123	3	120	1 328	636	692
EL TALLAN	459	37	1	36	422	205	217
LA ARENA	3 166	198	5	193	2 968	1 372	1 596
LA UNION	3 286	231	4	227	3 055	1 366	1 689
LAS LOMAS	2 347	211	4	207	2 136	989	1 147
TAMBO GRANDE	7 949	788	16	772	7 161	3 145	4 016
AYABACA	11 915	1 010	21	989	10 905	5 695	5 210
AYABACA	3 263	281	8	273	2 982	1 571	1 411
FRIAS	1 962	141	2	139	1 821	977	844
JILILI	299	22	0	22	277	150	127
LAGUNAS	575	54	2	52	521	295	226
MONTERO	639	30	2	28	609	283	326
PACAIPAMPA	2 161	179	5	174	1 982	1 053	929
PAIMAS	925	83	1	82	842	406	436
SAPILLICA	958	107	0	107	851	446	405
SICCHEZ	197	13	0	13	184	93	91
SUYO	936	100	1	99	836	421	415
HUANCABAMBA	10 986	787	22	765	10 199	5 227	4 972
HUANCABAMBA	2 550	168	8	160	2 382	1 181	1 201
CANCHAQUE	762	45	1	44	717	354	363
EL CARMEN DE LA FRONTERA	1 156	95	2	93	1 061	553	508
HUARMACA	3 600	282	6	276	3 318	1 746	1 572
LALAQUIZ	422	32	1	31	390	196	194
SAN MIGUEL DE EL FAIQUE	797	47	2	45	750	372	378
SONDOR	701	36	0	36	665	364	301
SONDORILLO	998	82	2	80	916	461	455

Continúa...

CUADRO N° 1
 PERÚ : MUJERES ADOLESCENTES DE 12 A 19 AÑOS DE EDAD POR CONDICIÓN DE MATERNIDAD, SEGÚN DISTRITO, 2007
 (Cifras absolutas)

Departamento / provincia / distrito	Mujeres adolescentes de 12 a 19 años de edad	Madres 1/			No madres 1/		
		Total	12 a 14 años	15 a 19 años	Total	12 a 14 años	15 a 19 años
MORROPON	13 668	880	43	837	12 788	5 932	6 856
CHULUCANAS	6 654	454	26	428	6 200	2 743	3 457
BUENOS AIRES	738	46	4	42	692	337	355
CHALACO	755	49	1	48	706	349	357
LA MATANZA	1 193	83	4	79	1 110	533	577
MORROPON	1 213	79	3	76	1 134	523	611
SALITRAL	712	49	1	48	663	318	345
SAN JUAN DE BIGOTE	593	31	3	28	562	281	281
SANTA CATALINA DE MOSSA	366	20	0	20	346	164	182
SANTO DOMINGO	594	19	1	18	575	280	295
YAMANGO	850	50	0	50	800	404	396
PAITA	9 080	697	10	687	8 383	3 577	4 806
PAITA	6 213	487	5	482	5 726	2 412	3 314
AMOTAPE	156	11	1	10	145	65	80
ARENAL	91	5	1	4	86	33	53
COLAN	1 074	72	1	71	1 002	408	594
LA HUACA	825	48	0	48	777	333	444
TAMARINDO	324	33	1	32	291	144	147
VICHAYAL	397	41	1	40	356	182	174
SULLANA	23 608	1 688	46	1 642	21 920	9 137	12 783
SULLANA	12 952	866	25	841	12 086	4 937	7 149
BELLAVISTA	2 966	205	6	199	2 761	1 188	1 573
IGNACIO ESCUDERO	1 354	125	2	123	1 229	525	704
LANCONES	1 129	88	3	85	1 041	501	540
MARCAVELICA	2 064	171	8	163	1 893	787	1 106
MIGUEL CHECA	587	47	1	46	540	227	313
QUERECOTILLO	2 082	159	1	158	1 923	786	1 137
SALITRAL	474	27	0	27	447	186	261
TALARA	10 112	806	16	790	9 306	3 978	5 328
PARIÑAS	7 019	542	12	530	6 477	2 762	3 715
EL ALTO	509	46	0	46	463	204	259
LA BREA	975	58	1	57	917	394	523
LOBITOS	97	6	0	6	91	37	54
LOS ORGANOS	766	71	1	70	695	297	398
MANCORA	746	83	2	81	663	284	379
SECHURA	5 286	492	2	490	4 794	2 079	2 715
SECHURA	2 878	255	2	253	2 623	1 140	1 483
BELLAVISTA DE LA UNION	329	22	0	22	307	126	181
BERNAL	477	64	0	64	413	184	229
CRISTO NOS VALGA	281	33	0	33	248	116	132
VICE	1 125	108	0	108	1 017	437	580
RINCONADA LLICUAR	196	10	0	10	186	76	110
PUNO	107 380	5 567	160	5 407	101 813	44 080	57 733
PUNO	18 119	785	18	767	17 334	7 020	10 314
PUNO	10 196	330	11	319	9 866	3 766	6 100
ACORA	2 023	126	3	123	1 897	823	1 074
AMANTANI	356	30	0	30	326	145	181
ATUNCOLLA	431	33	0	33	398	173	225
CAPACHICA	779	27	1	26	752	334	418
CHUCUITO	619	27	1	26	592	280	312
COATA	700	17	0	17	683	273	410
HUATA	540	27	0	27	513	198	315
MAÑAZO	475	29	0	29	446	192	254
PAUCARCOLLA	374	23	1	22	351	164	187
PICHACANI	434	40	0	40	394	173	221
PLATERIA	568	26	1	25	542	242	300

Continúa...

CUADRO N° 1
 PERÚ : MUJERES ADOLESCENTES DE 12 A 19 AÑOS DE EDAD POR CONDICIÓN DE MATERNIDAD, SEGÚN DISTRITO, 2007
 (Cifras absolutas)

Departamento / provincia / distrito	Mujeres adolescentes de 12 a 19 años de edad	Madres 1/			No madres 1/		
		Total	12 a 14 años	15 a 19 años	Total	12 a 14 años	15 a 19 años
SAN ANTONIO	210	20	0	20	190	92	98
TIQUILLACA	151	10	0	10	141	67	74
VILQUE	263	20	0	20	243	98	145
AZANGARO	12 412	610	15	595	11 802	5 381	6 421
AZANGARO	2 756	121	2	119	2 635	1 219	1 416
ACHAYA	344	15	2	13	329	148	181
ARAPA	769	25	0	25	744	377	367
ASILLO	1 525	73	2	71	1 452	700	752
CAMINACA	384	12	0	12	372	180	192
CHUPA	1 099	52	2	50	1 047	428	619
JOSE DOMINGO CHOQUEHUANCA	453	25	0	25	428	186	242
MUÑANI	759	35	0	35	724	340	384
POTONI	576	35	2	33	541	234	307
SAMAN	1 262	63	2	61	1 199	497	702
SAN ANTON	764	55	0	55	709	311	398
SAN JOSE	530	38	1	37	492	245	247
SAN JUAN DE SALINAS	390	21	0	21	369	167	202
SANTIAGO DE PUPUJA	522	26	0	26	496	225	271
TIRAPATA	279	14	2	12	265	124	141
CARABAYA	6 298	474	12	462	5 824	2 650	3 174
MACUSANI	1 004	61	2	59	943	485	458
AJOYANI	172	17	0	17	155	83	72
AYAPATA	721	61	2	59	660	292	368
COASA	1 072	47	0	47	1 025	414	611
CORANI	291	23	1	22	268	127	141
CRUCERO	805	42	2	40	763	356	407
ITUATA	478	44	2	42	434	201	233
OLLACHEA	373	54	1	53	319	174	145
SAN GABAN	272	33	1	32	239	111	128
USICAYOS	1 110	92	1	91	1 018	407	611
CHUCUITO	10 743	626	9	617	10 117	4 352	5 765
JULI	2 129	86	1	85	2 043	974	1 069
DESAGUADERO	1 802	104	1	103	1 698	666	1 032
HUACULLANI	1 346	93	2	91	1 253	496	757
KELLUYO	1 432	108	3	105	1 324	491	833
PISACOMA	1 089	56	1	55	1 033	396	637
POMATA	1 374	78	0	78	1 296	615	681
ZEPITA	1 571	101	1	100	1 470	714	756
EL COLLAO	6 286	362	12	350	5 924	2 608	3 316
ILAVE	4 359	229	6	223	4 130	1 801	2 329
CAPAZO	110	9	0	9	101	42	59
PILCUYO	978	44	2	42	934	434	500
SANTA ROSA	516	53	3	50	463	194	269
CONDURIRI	323	27	1	26	296	137	159
HUANCANE	5 806	254	8	246	5 552	2 594	2 958
HUANCANE	1 740	83	2	81	1 657	777	880
COJATA	392	28	0	28	364	180	184
HUATASANI	342	15	1	14	327	133	194
INCHUPALLA	295	15	1	14	280	149	131
PUSI	591	32	1	31	559	244	315
ROSASPATA	442	14	0	14	428	215	213
TARACO	1 271	38	3	35	1 233	533	700
VILQUE CHICO	733	29	0	29	704	363	341
LAMPA	4 085	276	12	264	3 809	1 668	2 141
LAMPA	980	52	1	51	928	417	511

Continúa...

CUADRO N° 1
 PERÚ : MUJERES ADOLESCENTES DE 12 A 19 AÑOS DE EDAD POR CONDICIÓN DE MATERNIDAD, SEGÚN DISTRITO, 2007
 (Cifras absolutas)

Departamento / provincia / distrito	Mujeres adolescentes de 12 a 19 años de edad	Madres 1/			No madres 1/		
		Total	12 a 14 años	15 a 19 años	Total	12 a 14 años	15 a 19 años
CABANILLA	492	27	0	27	465	219	246
CALAPUJA	138	7	1	6	131	51	80
NICASIO	236	11	1	10	225	97	128
OCUVIRI	182	17	1	16	165	76	89
PALCA	248	19	2	17	229	105	124
PARATIA	419	29	2	27	390	151	239
PUCARA	485	25	2	23	460	206	254
SANTA LUCIA	670	72	2	70	598	262	336
VILAVILA	235	17	0	17	218	84	134
MELGAR	6 856	387	13	374	6 469	2 962	3 507
AYAVIRI	2 276	86	0	86	2 190	954	1 236
ANTAUTA	365	23	2	21	342	170	172
CUPI	235	19	1	18	216	101	115
LLALLI	353	13	0	13	340	136	204
MACARI	720	56	4	52	664	320	344
NUÑO A	969	77	4	73	892	421	471
ORURILLO	938	46	1	45	892	420	472
SANTA ROSA	650	35	0	35	615	283	332
UMACHIRI	350	32	1	31	318	157	161
MOHO	2 203	123	6	117	2 080	990	1 090
MOHO	1 323	78	3	75	1 245	611	634
CONIMA	258	7	1	6	251	122	129
HUAYRAPATA	367	18	1	17	349	163	186
TILALI	255	20	1	19	235	94	141
SAN ANTONIO DE PUTINA	3 954	273	8	265	3 681	1 529	2 152
PUTINA	1 980	73	4	69	1 907	803	1 104
ANANEA	1 177	145	4	141	1 032	367	665
PEDRO VILCA APAZA	214	7	0	7	207	96	111
QUILCAPUNCU	465	29	0	29	436	215	221
SINA	118	19	0	19	99	48	51
SAN ROMAN	21 621	835	32	803	20 786	8 444	12 342
JULIACA	20 207	772	32	740	19 435	7 840	11 595
CABANA	405	16	0	16	389	167	222
CABANILLAS	493	23	0	23	470	222	248
CARACOTO	516	24	0	24	492	215	277
SANDIA	5 097	392	11	381	4 705	2 221	2 484
SANDIA	1 030	76	3	73	954	484	470
CUYOCUYO	477	30	0	30	447	212	235
LIMBANI	287	11	0	11	276	114	162
PATAMBUCO	391	18	1	17	373	197	176
PHARA	351	22	1	21	329	162	167
QUIACA	143	11	0	11	132	56	76
SAN JUAN DEL ORO	815	44	0	44	771	322	449
YANAHUAYA	186	11	0	11	175	88	87
ALTO INAMBARI	608	74	1	73	534	287	247
SAN PEDRO DE PUTINA PUNCO	809	95	5	90	714	299	415
YUNGUYO	3 900	170	4	166	3 730	1 661	2 069
YUNGUYO	2 473	124	2	122	2 349	1 073	1 276
ANAPIA	144	6	0	6	138	46	92
COPANI	505	21	0	21	484	235	249
CUTURAPI	135	6	1	5	129	60	69
OLLARAYA	341	7	1	6	334	131	203
TINICACHI	122	1	0	1	121	51	70
UNICACHI	180	5	0	5	175	65	110
SAN MARTÍN	61 762	8 553	235	8 318	53 209	25 550	27 659
MOYOBAMBA	10 057	1 405	34	1 371	8 652	4 196	4 456

Continúa...

CUADRO N° 1
 PERÚ : MUJERES ADOLESCENTES DE 12 A 19 AÑOS DE EDAD POR CONDICIÓN DE MATERNIDAD, SEGÚN DISTRITO, 2007
 (Cifras absolutas)

Departamento / provincia / distrito	Mujeres adolescentes de 12 a 19 años de edad	Madres 1/			No madres 1/		
		Total	12 a 14 años	15 a 19 años	Total	12 a 14 años	15 a 19 años
MOYOBAMBA	5 648	712	21	691	4 936	2 305	2 631
CALZADA	333	41	2	39	292	130	162
HABANA	144	37	1	36	107	56	51
JEPELACIO	1 629	262	1	261	1 367	714	653
SORITOR	2 086	308	8	300	1 778	887	891
YANTALO	217	45	1	44	172	104	68
BELLAVISTA	3 875	729	21	708	3 146	1 672	1 474
BELLAVISTA	1 158	153	5	148	1 005	465	540
ALTO BIAVO	428	137	5	132	291	180	111
BAJO BIAVO	889	193	4	189	696	390	306
HUALLAGA	220	46	1	45	174	103	71
SAN PABLO	734	121	5	116	613	343	270
SAN RAFAEL	446	79	1	78	367	191	176
EL DORADO	2 659	525	11	514	2 134	1 214	920
SAN JOSE DE SISA	1 022	199	1	198	823	444	379
AGUA BLANCA	192	26	0	26	166	92	74
SAN MARTIN	771	166	8	158	605	362	243
SANTA ROSA	485	100	2	98	385	222	163
SHATOJA	189	34	0	34	155	94	61
HUALLAGA	1 951	292	8	284	1 659	838	821
SAPOSOA	961	120	5	115	841	432	409
ALTO SAPOSOA	208	42	1	41	166	91	75
EL ESLABON	223	26	1	25	197	85	112
PISCOYACU	294	62	1	61	232	112	120
SACANCHE	208	38	0	38	170	93	77
TINGO DE SAPOSOA	57	4	0	4	53	25	28
LAMAS	6 508	1 040	36	1 004	5 468	2 763	2 705
LAMAS	1 030	108	3	105	922	426	496
ALONSO DE ALVARADO	1 309	215	8	207	1 094	546	548
BARRANQUITA	387	89	6	83	298	173	125
CAYNARACHI	662	140	3	137	522	288	234
CUÑUMBUQUI	343	61	3	58	282	131	151
PINTO RECODO	773	140	4	136	633	313	320
RUMISAPA	237	36	1	35	201	108	93
SAN ROQUE DE CUMBAZA	105	17	0	17	88	51	37
SHANAO	220	20	0	20	200	83	117
TABALOSOS	1 100	155	7	148	945	473	472
ZAPATERO	342	59	1	58	283	171	112
MARISCAL CACERES	4 301	652	20	632	3 649	1 868	1 781
JUANJUI	2 487	273	12	261	2 214	1 035	1 179
CAMPANILLA	661	128	2	126	533	292	241
HUICUNGO	442	84	2	82	358	231	127
PACHIZA	327	80	2	78	247	139	108
PAJARILLO	384	87	2	85	297	171	126
PICOTA	3 041	523	10	513	2 518	1 283	1 235
PICOTA	698	99	2	97	599	270	329
BUENOS AIRES	207	51	1	50	156	92	64
CASPISAPA	149	19	0	19	130	65	65
PILLUANA	72	7	0	7	65	30	35
PUCACACA	191	27	0	27	164	79	85
SAN CRISTOBAL	113	18	0	18	95	55	40
SAN HILARION	348	53	1	52	295	126	169
SHAMBOYACU	610	121	2	119	489	270	219
TINGO DE PONASA	322	58	2	56	264	146	118
TRES UNIDOS	331	70	2	68	261	150	111
RIOJA	9 168	1 170	32	1 138	7 998	3 945	4 053

Continúa...

CUADRO N° 1
PERÚ : MUJERES ADOLESCENTES DE 12 A 19 AÑOS DE EDAD POR CONDICIÓN DE MATERNIDAD, SEGÚN DISTRITO, 2007
(Cifras absolutas)

Departamento / provincia / distrito	Mujeres adolescentes de 12 a 19 años de edad	Madres 1/			No madres 1/		
		Total	12 a 14 años	15 a 19 años	Total	12 a 14 años	15 a 19 años
RIOJA	1 795	179	6	173	1 616	756	860
AWAJUN	666	121	0	121	545	270	275
ELIAS SOPLIN VARGAS	763	101	2	99	662	355	307
NUEVA CAJAMARCA	3 273	414	18	396	2 859	1 387	1 472
PARDO MIGUEL	1 544	214	6	208	1 330	690	640
POSIC	132	21	0	21	111	50	61
SAN FERNANDO	329	39	0	39	290	139	151
YORONGOS	283	37	0	37	246	130	116
YURACYACU	383	44	0	44	339	168	171
SAN MARTIN	14 300	1 445	42	1 403	12 855	5 301	7 554
TARAPOTO	6 058	442	14	428	5 616	2 005	3 611
ALBERTO LEVEAU	52	7	2	5	45	29	16
CACATACHI	237	24	0	24	213	93	120
CHAZUTA	730	127	5	122	603	371	232
CHIPURANA	162	27	0	27	135	87	48
EL PORVENIR	146	31	2	29	115	73	42
HUIMBAYOC	385	75	4	71	310	196	114
JUAN GUERRA	252	33	1	32	219	79	140
LA BANDA DE SHILCAYO	2 577	292	6	286	2 285	992	1 293
MORALES	2 290	202	2	200	2 088	793	1 295
PAPAPLAYA	170	39	2	37	131	84	47
SAN ANTONIO	102	10	0	10	92	38	54
SAUCE	968	116	2	114	852	380	472
SHAPAJA	171	20	2	18	151	81	70
TOCACHE	5 902	772	21	751	5 130	2 470	2 660
TOCACHE	2 288	283	10	273	2 005	924	1 081
NUEVO PROGRESO	903	140	4	136	763	379	384
POLVORA	832	143	4	139	689	404	285
SHUNTE	84	16	0	16	68	30	38
UCHIZA	1 795	190	3	187	1 605	733	872
TACNA	22 089	1 209	44	1 165	20 880	8 168	12 712
TACNA	20 588	1 063	43	1 020	19 525	7 547	11 978
TACNA	6 734	251	13	238	6 483	2 392	4 091
ALTO DE LA ALIANZA	2 804	140	3	137	2 664	970	1 694
CALANA	159	6	0	6	153	61	92
CIUDAD NUEVA	3 402	191	4	187	3 211	1 255	1 956
INCLAN	280	23	1	22	257	106	151
PACHIA	120	8	0	8	112	49	63
PALCA	109	17	1	16	92	33	59
POCOLLAY	1 170	61	2	59	1 109	399	710
SAMA	122	14	0	14	108	57	51
CORONEL GREGORIO ALBARRACIN LANCHIPA	5 688	352	19	333	5 336	2 225	3 111
CANDARAVE	532	51	0	51	481	221	260
CANDARAVE	209	18	0	18	191	83	108
CAIRANI	89	9	0	9	80	39	41
CAMILACA	85	7	0	7	78	35	43
CURIBAYA	7	1	0	1	6	2	4
HUANUARA	60	5	0	5	55	24	31
QUILAHUANI	82	11	0	11	71	38	33
JORGE BASADRE	479	41	1	40	438	206	232
LOCUMBA	124	13	0	13	111	55	56
ILABAYA	204	11	1	10	193	97	96
ITE	151	17	0	17	134	54	80
TARATA	490	54	0	54	436	194	242
TARATA	270	33	0	33	237	106	131

Continúa...

CUADRO N° 1
PERÚ : MUJERES ADOLESCENTES DE 12 A 19 AÑOS DE EDAD POR CONDICIÓN DE MATERNIDAD, SEGÚN DISTRITO, 2007
 (Cifras absolutas)

Conclusión.

Departamento / provincia / distrito	Mujeres adolescentes de 12 a 19 años de edad	Madres 1/			No madres 1/		
		Total	12 a 14 años	15 a 19 años	Total	12 a 14 años	15 a 19 años
HEROES ALBARRACIN	22	3	0	3	19	10	9
ESTIQUE	23	2	0	2	21	5	16
ESTIQUE-PAMPA	22	0	0	0	22	10	12
SITAJARA	30	3	0	3	27	13	14
SUSAPAYA	37	3	0	3	34	16	18
TARUCACHI	28	2	0	2	26	11	15
TICACO	58	8	0	8	50	23	27
TUMBES	15 029	1 494	37	1 457	13 535	6 019	7 516
TUMBES	10 532	1 002	22	980	9 530	4 173	5 357
TUMBES	6 985	712	18	694	6 273	2 802	3 471
CORRALES	1 589	141	1	140	1 448	626	822
LA CRUZ	621	58	2	56	563	234	329
PAMPAS DE HOSPITAL	486	31	1	30	455	197	258
SAN JACINTO	574	36	0	36	538	220	318
SAN JUAN DE LA VIRGEN	277	24	0	24	253	94	159
CONTRALMIRANTE VILLAR	1 239	131	3	128	1 108	525	583
ZORRITOS	775	89	3	86	686	324	362
CASITAS	135	10	0	10	125	60	65
CANOA DE PUNTA SAL	329	32	0	32	297	141	156
ZARUMILLA	3 258	361	12	349	2 897	1 321	1 576
ZARUMILLA	1 377	150	7	143	1 227	556	671
AGUAS VERDES	1 375	156	5	151	1 219	572	647
MATAPALO	133	17	0	17	116	55	61
PAPAYAL	373	38	0	38	335	138	197
UCAYALI	39 045	5 625	191	5 434	33 420	15 774	17 646
CORONEL PORTILLO	30 780	3 897	142	3 755	26 883	12 417	14 466
CALLERIA	11 904	1 245	45	1 200	10 659	4 630	6 029
CAMPOVERDE	1 185	168	6	162	1 017	498	519
IPARIA	988	235	5	230	753	404	349
MASISEA	1 052	244	7	237	808	448	360
YARINACOCHA	8 263	969	35	934	7 294	3 306	3 988
NUEVA REQUENA	445	93	3	90	352	202	150
MANANTAY	6 943	943	41	902	6 000	2 929	3 071
ATALAYA	3 764	923	21	902	2 841	1 495	1 346
RAYMONDI	2 385	559	10	549	1 826	963	863
SEPAHUA	629	135	4	131	494	257	237
TAHUANIA	585	166	6	160	419	226	193
YURUA	165	63	1	62	102	49	53
PADRE ABAD	4 168	702	22	680	3 466	1 722	1 744
PADRE ABAD	2 234	302	9	293	1 932	873	1 059
IRAZOLA	1 485	284	7	277	1 201	662	539
CURIMANA	449	116	6	110	333	187	146
PURUS	333	103	6	97	230	140	90
PURUS	333	103	6	97	230	140	90

1/ Excluye a las mujeres que no declararon el total de hijos nacidos vivos tenidos.

2/ Por problemas de definición de límite territorial se estimó la población de los dos distritos en conjunto, según lo registrado en el CPV 2007.

3/ La población se estimó en base al Censo 2005, debido a que autoridades no permitieron la ejecución de los Censos 2007.

Fuente: INEI - Censos Nacionales de XI de Población y VI de Vivienda, 2007.

CUADRO N° 2
PERÚ : MUJERES ADOLESCENTES DE 12 A 19 AÑOS DE EDAD POR CONDICIÓN
DE MATERNIDAD Y NIVEL EDUCATIVO ALCANZADO, SEGÚN DISTRITO, 2007

Departamento / provincia / distrito	Mujeres adoles- centes de 12 a 19 años	Madres 1/				No madres 1/			
		Nivel educativo				Nivel educativo			
		Total	Hasta primaria	Secun- daria	Superior	Total	Hasta primaria	Secun- daria	Superior
PERÚ	2 203 348	160 258	55 515	93 364	11 379	2 043 090	539 777	1 302 474	200 839
AMAZONAS	31 765	3 708	2 225	1 402	81	28 057	13 059	14 198	800
CHACHAPOYAS	4 116	319	154	147	18	3 797	1 411	2 167	219
CHACHAPOYAS	2 207	123	28	80	15	2 084	514	1 363	207
ASUNCION	7	2	2	0	0	5	0	5	0
BALSAS	95	18	15	3	0	77	46	31	0
CHETO	34	4	2	2	0	30	11	19	0
CHILIQVIN	56	10	8	2	0	46	38	8	0
CHUQUIBAMBA	158	18	6	12	0	140	77	63	0
GRANADA	27	2	1	1	0	25	18	7	0
HUANCAS	25	1	0	1	0	24	16	8	0
LA JALCA	445	34	27	7	0	411	255	154	2
LEIMEBAMBA	307	40	26	12	2	267	124	139	4
LEVANTO	67	11	6	5	0	56	27	29	0
MAGDALENA	85	5	3	2	0	80	23	57	0
MARISCAL CASTILLA	96	7	5	2	0	89	47	41	1
MOLINOPAMPA	191	15	8	7	0	176	77	98	1
MONTEVIDEO	64	6	1	5	0	58	12	46	0
OLLEROS	33	2	1	1	0	31	15	14	2
QUINJALCA	62	7	4	2	1	55	36	19	0
SAN FRANCISCO DE DAGUAS	13	0	0	0	0	13	4	9	0
SAN ISIDRO DE MAINO	43	9	8	1	0	34	22	12	0
SOLOCO	92	5	3	2	0	87	40	45	2
SONCHE	9	0	0	0	0	9	9	0	0
BAGUA	6 151	746	431	290	25	5 405	2 244	2 942	219
BAGUA	2 130	206	60	127	19	1 924	410	1 327	187
ARAMANGO	967	107	69	38	0	860	465	394	1
COPALLIN	464	61	34	25	2	403	165	229	9
EL PARCO	95	13	6	7	0	82	16	63	3
IMAZA	1 884	302	235	64	3	1 582	1 038	532	12
LA PECA	611	57	27	29	1	554	150	397	7
BONGARA	2 327	242	141	96	5	2 085	985	1 066	34
JUMBILLA	151	11	6	4	1	140	50	89	1
CHISQUILLA	33	2	1	1	0	31	11	20	0
CHURUJA	17	1	0	1	0	16	4	11	1
COROSHA	57	5	2	3	0	52	36	16	0
CUISPES	55	12	10	2	0	43	31	12	0
FLORIDA	488	54	34	19	1	434	207	220	7
JAZAN	705	65	30	32	3	640	235	387	18
RECTA	12	2	2	0	0	10	7	3	0
SAN CARLOS	28	0	0	0	0	28	15	13	0
SHIPASBAMBA	119	8	4	4	0	111	62	48	1
VALERA	101	8	5	3	0	93	59	33	1
YAMBRASBAMBA	561	74	47	27	0	487	268	214	5
CONDORCANQUI	4 026	794	602	190	2	3 232	2 391	834	7
NIEVA	2 047	400	301	97	2	1 647	1 191	451	5
EL CENEPA	821	133	114	19	0	688	545	141	2
RIO SANTIAGO	1 158	261	187	74	0	897	655	242	0
LUYA	3 829	386	233	149	4	3 443	1 647	1 771	25
LAMUD	167	8	4	4	0	159	42	115	2
CAMPORREDONDO	530	63	39	22	2	467	218	244	5
COCABAMBA	151	22	22	0	0	129	96	33	0
COLCAMAR	195	12	5	7	0	183	80	103	0
CONILA	165	17	8	9	0	148	71	77	0

Continúa...

CUADRO N° 2
PERÚ : MUJERES ADOLESCENTES DE 12 A 19 AÑOS DE EDAD POR CONDICIÓN
DE MATERNIDAD Y NIVEL EDUCATIVO ALCANZADO, SEGÚN DISTRITO, 2007

Departamento / provincia / distrito	Mujeres adoles- centes de 12 a 19 años	Madres 1/				No madres 1/			
		Nivel educativo				Nivel educativo			
		Total	Hasta primaria	Secun- daria	Superior	Total	Hasta primaria	Secun- daria	Superior
INGUILPATA	45	2	1	1	0	43	9	33	1
LONGUITA	85	11	6	5	0	74	26	47	1
LONYA CHICO	75	2	1	1	0	73	38	34	1
LUYA	365	40	17	22	1	325	118	200	7
LUYA VIEJO	29	4	3	1	0	25	17	8	0
MARIA	73	3	2	1	0	70	18	52	0
OCALLI	275	28	12	16	0	247	116	131	0
OCUMAL	283	33	23	10	0	250	104	143	3
PISUQUIA	413	46	29	17	0	367	177	190	0
PROVIDENCIA	99	11	5	6	0	88	50	38	0
SAN CRISTOBAL	62	8	5	2	1	54	26	28	0
SAN FRANCISCO DEL YESO	64	6	5	1	0	58	50	7	1
SAN JERONIMO	45	8	6	2	0	37	29	8	0
SAN JUAN DE LOPECANCHA	35	4	4	0	0	31	22	9	0
SANTA CATALINA	158	18	12	6	0	140	73	67	0
SANTO TOMAS	328	26	17	9	0	302	165	133	4
TINGO	95	5	2	3	0	90	53	37	0
TRITA	92	9	5	4	0	83	49	34	0
RODRIGUEZ DE MENDOZA	2 044	235	138	93	4	1 809	819	950	40
SAN NICOLAS	451	38	16	22	0	413	107	287	19
CHIRIMOTO	138	27	20	7	0	111	99	11	1
COCHAMAL	43	5	3	2	0	38	12	25	1
HUAMBO	245	9	6	2	1	236	93	142	1
LIMABAMBA	205	24	10	14	0	181	96	84	1
LONGAR	129	9	4	4	1	120	48	66	6
MARISCAL BENAVIDES	101	5	1	2	2	96	36	54	6
MILPUC	60	6	5	1	0	54	15	39	0
OMIA	486	85	52	33	0	401	215	184	2
SANTA ROSA	29	2	2	0	0	27	16	10	1
TOTORA	47	2	1	1	0	45	17	26	2
VISTA ALEGRE	110	23	18	5	0	87	65	22	0
UTCUBAMBA	9 272	986	526	437	23	8 286	3 562	4 468	256
BAGUA GRANDE	4 128	411	189	205	17	3 717	1 423	2 110	184
CAJARURO	2 202	251	149	101	1	1 951	841	1 076	34
CUMBA	840	84	58	26	0	756	411	343	2
EL MILAGRO	401	58	30	26	2	343	136	196	11
JAMALCA	669	80	45	35	0	589	311	277	1
LONYA GRANDE	795	79	47	29	3	716	347	347	22
YAMON	237	23	8	15	0	214	93	119	2
ANCASH	86 597	5 604	2 096	2 990	518	80 993	26 660	47 376	6 957
HUARAZ	11 590	567	201	303	63	11 023	2 822	6 954	1 247
HUARAZ	4 237	155	36	90	29	4 082	847	2 681	554
COCHABAMBA	149	15	5	10	0	134	65	68	1
COLCABAMBA	58	5	2	3	0	53	12	39	2
HUANCHAY	192	17	11	6	0	175	73	99	3
INDEPENDENCIA	5 024	240	65	144	31	4 784	987	3 163	634
JANGAS	367	20	14	6	0	347	166	167	14
LA LIBERTAD	121	12	8	4	0	109	46	57	6
OLLEROS	220	9	3	4	2	211	66	136	9
PAMPAS	93	10	5	5	0	83	33	46	4
PARIACOTO	359	27	17	10	0	332	197	131	4
PIRA	298	36	26	10	0	262	155	107	0
TARICA	472	21	9	11	1	451	175	260	16
AJJA	591	52	24	27	1	539	170	354	15

Continúa...

CUADRO N° 2
PERÚ : MUJERES ADOLESCENTES DE 12 A 19 AÑOS DE EDAD POR CONDICIÓN
DE MATERNIDAD Y NIVEL EDUCATIVO ALCANZADO, SEGÚN DISTRITO, 2007

Departamento / provincia / distrito	Mujeres adoles- centes de 12 a 19 años	Madres 1/				No madres 1/			
		Nivel educativo				Nivel educativo			
		Total	Hasta primaria	Secun- daria	Superior	Total	Hasta primaria	Secun- daria	Superior
AIJA	136	12	3	9	0	124	27	94	3
CORIS	170	19	12	7	0	151	69	80	2
HUACLLAN	45	3	0	3	0	42	11	31	0
LA MERCED	175	12	8	3	1	163	49	105	9
SUCCHA	65	6	1	5	0	59	14	44	1
ANTONIO RAYMONDI	1 471	94	40	52	2	1 377	590	770	17
LLAMELLIN	315	18	6	11	1	297	102	192	3
ACZO	230	18	7	11	0	212	83	120	9
CHACCHO	167	9	1	7	1	158	74	81	3
CHINGAS	142	5	4	1	0	137	52	83	2
MIRGAS	461	33	17	16	0	428	219	209	0
SAN JUAN DE RONTOY	156	11	5	6	0	145	60	85	0
ASUNCION	763	42	22	20	0	721	232	477	12
CHACAS	417	20	10	10	0	397	108	283	6
ACOHACA	346	22	12	10	0	324	124	194	6
BOLOGNESI	2 221	152	52	87	13	2 069	750	1 216	103
CHIQUIAN	296	15	0	12	3	281	44	211	26
ABELARDO PARDO LEZAMETA	43	3	0	2	1	40	0	32	8
ANTONIO RAYMONDI	77	4	0	4	0	73	24	47	2
AQUIA	219	15	12	3	0	204	168	34	2
CAJACAY	135	9	3	6	0	126	61	62	3
CANIS	50	3	1	2	0	47	12	32	3
COLQUIOC	275	21	4	17	0	254	51	189	14
HUALLANCA	585	53	26	23	4	532	222	298	12
HUASTA	153	11	3	6	2	142	44	89	9
HUAYLLACAYAN	75	3	1	2	0	72	34	33	5
LA PRIMAVERA	52	2	1	1	0	50	6	40	4
MANGAS	46	2	1	1	0	44	17	27	0
PACLLON	94	6	0	5	1	88	22	58	8
SAN MIGUEL DE CORPANQUI	63	3	0	1	2	60	13	41	6
TICLLOS	58	2	0	2	0	56	32	23	1
CARHUAZ	3 770	239	159	71	9	3 531	1 702	1 676	153
CARHUAZ	1 161	64	36	23	5	1 097	584	445	68
ACOPAMPA	184	10	2	6	2	174	57	105	12
AMASHCA	157	4	3	1	0	153	60	91	2
ANTA	191	7	6	1	0	184	104	75	5
ATAQUERO	118	9	5	4	0	109	52	56	1
MARCARA	766	69	53	14	2	697	395	274	28
PARIAHUANCA	124	12	7	5	0	112	48	63	1
SAN MIGUEL DE ACO	228	19	18	1	0	209	126	82	1
SHILLA	317	17	14	3	0	300	136	159	5
TINCO	245	11	3	8	0	234	41	177	16
YUNGAR	279	17	12	5	0	262	99	149	14
CARLOS FERMIN FITZCARRALD	1 974	153	89	59	5	1 821	1 049	750	22
SAN LUIS	1 126	88	48	36	4	1 038	587	433	18
SAN NICOLAS	368	34	21	12	1	334	199	133	2
YAUYA	480	31	20	11	0	449	263	184	2
CASMA	3 491	304	105	177	22	3 187	904	2 051	232
CASMA	2 317	198	60	120	18	2 119	569	1 343	207
BUENA VISTA ALTA	351	34	19	13	2	317	118	193	6
COMANDANTE NOEL	162	17	10	7	0	145	34	103	8
YAUTAN	661	55	16	37	2	606	183	412	11
CORONGO	698	49	21	28	0	649	267	368	14
CORONGO	151	14	4	10	0	137	47	83	7

Continúa...

CUADRO N° 2
PERÚ : MUJERES ADOLESCENTES DE 12 A 19 AÑOS DE EDAD POR CONDICIÓN
DE MATERNIDAD Y NIVEL EDUCATIVO ALCANZADO, SEGÚN DISTRITO, 2007

Departamento / provincia / distrito	Mujeres adoles- centes de 12 a 19 años	Madres 1/				No madres 1/			
		Nivel educativo				Nivel educativo			
		Total	Hasta primaria	Secun- daria	Superior	Total	Hasta primaria	Secun- daria	Superior
ACO	37	2	1	1	0	35	17	18	0
BAMBAS	41	2	1	1	0	39	22	17	0
CUSCA	281	14	6	8	0	267	115	150	2
LA PAMPA	88	11	7	4	0	77	28	48	1
YANAC	53	4	1	3	0	49	19	29	1
YUPAN	47	2	1	1	0	45	19	23	3
HUARI	5 259	308	133	166	9	4 951	1 884	2 901	166
HUARI	807	38	8	22	8	769	135	538	96
ANRA	156	9	4	5	0	147	57	88	2
CAJAY	290	7	4	3	0	283	139	129	15
CHAVIN DE HUANTAR	818	69	45	24	0	749	413	332	4
HUACACHI	177	15	6	9	0	162	79	83	0
HUACCHIS	173	15	3	12	0	158	49	107	2
HUACHIS	297	15	5	10	0	282	128	147	7
HUANTAR	245	10	2	8	0	235	55	175	5
MASIN	161	4	2	2	0	157	44	113	0
PAUCAS	180	15	5	10	0	165	67	97	1
PONTO	318	17	6	11	0	301	134	165	2
RAHUAPAMPA	73	5	3	1	1	68	15	49	4
RAPAYAN	126	12	6	6	0	114	53	59	2
SAN MARCOS	1 014	52	23	29	0	962	373	571	18
SAN PEDRO DE CHANA	236	15	7	8	0	221	103	117	1
UCO	188	10	4	6	0	178	40	131	7
HUARMEY	2 117	158	47	99	12	1 959	440	1 354	165
HUARMEY	1 720	122	29	81	12	1 598	295	1 147	156
COCHAPETI	56	7	6	1	0	49	20	29	0
CULEBRAS	200	21	9	12	0	179	67	105	7
HUAYAN	83	4	2	2	0	79	36	41	2
MALVAS	58	4	1	3	0	54	22	32	0
HUAYLAS	4 533	331	216	102	13	4 202	2 418	1 672	112
CARAZ	2 013	139	74	55	10	1 874	862	916	96
HUALLANCA	59	7	3	4	0	52	32	19	1
HUATA	146	15	7	8	0	131	59	71	1
HUAYLAS	125	5	4	1	0	120	53	66	1
MATO	168	8	8	0	0	160	89	69	2
PAMPAROMAS	719	50	40	10	0	669	498	167	4
PUEBLO LIBRE	591	49	45	4	0	542	425	112	5
SANTA CRUZ	446	40	28	11	1	406	292	113	1
SANTO TORIBIO	122	9	3	4	2	113	32	80	1
YURACMARCA	144	9	4	5	0	135	76	59	0
MARISCAL LUZURIAGA	2 043	136	71	58	7	1 907	855	983	69
PISCOBAMBA	322	10	5	2	3	312	95	186	31
CASCA	367	22	10	11	1	345	104	232	9
ELEAZAR GUZMAN BARRON	98	14	9	5	0	84	64	20	0
FIDEL OLIVAS ESCUDERO	221	22	10	10	2	199	106	90	3
LLAMA	111	6	1	5	0	105	21	70	14
LLUMPA	517	37	25	12	0	480	281	194	5
LUCMA	311	15	8	6	1	296	146	147	3
MUSGA	96	10	3	7	0	86	38	44	4
OCROS	564	37	9	25	3	527	154	342	31
OCROS	94	9	4	5	0	85	36	46	3
ACAS	55	1	1	0	0	54	21	26	7
CAJAMARQUILLA	13	4	1	3	0	9	2	6	1
CARHUAPAMPA	49	2	0	1	1	47	14	32	1

Continúa...

CUADRO N° 2
PERÚ : MUJERES ADOLESCENTES DE 12 A 19 AÑOS DE EDAD POR CONDICIÓN
DE MATERNIDAD Y NIVEL EDUCATIVO ALCANZADO, SEGÚN DISTRITO, 2007

Departamento / provincia / distrito	Mujeres adoles- centes de 12 a 19 años	Madres 1/				No madres 1/			
		Nivel educativo				Nivel educativo			
		Total	Hasta primaria	Secun- daria	Superior	Total	Hasta primaria	Secun- daria	Superior
COCHAS	92	10	1	8	1	82	23	52	7
CONGAS	75	2	0	1	1	73	17	53	3
LLIPA	32	1	0	1	0	31	5	26	0
SAN CRISTOBAL DE RAJAN	32	1	0	1	0	31	8	22	1
SAN PEDRO	91	5	1	4	0	86	14	65	7
SANTIAGO DE CHILCAS	31	2	1	1	0	29	14	14	1
PALLASCA	2 541	226	102	121	3	2 315	1 013	1 259	43
CABANA	243	21	10	11	0	222	90	118	14
BOLOGNESI	116	9	3	6	0	107	32	74	1
CONCHUCOS	748	77	37	37	3	671	357	307	7
HUACASCHUQUE	71	5	3	2	0	66	32	34	0
HUANDOVAL	80	7	6	1	0	73	27	44	2
LACABAMBA	51	3	2	1	0	48	18	29	1
LLAPO	87	6	3	3	0	81	39	39	3
PALLASCA	230	21	7	14	0	209	88	121	0
PAMPAS	544	53	21	32	0	491	179	303	9
SANTA ROSA	90	5	2	3	0	85	37	48	0
TAUCA	281	19	8	11	0	262	114	142	6
POMABAMBA	2 587	139	81	50	8	2 448	1 254	1 125	69
POMABAMBA	1 394	67	28	35	4	1 327	560	716	51
HUAYLLAN	338	17	9	6	2	321	139	167	15
PAROBAMBA	660	29	21	6	2	631	431	199	1
QUINUABAMBA	195	26	23	3	0	169	124	43	2
RECUAY	1 414	82	27	48	7	1 332	391	827	114
RECUAY	386	17	2	10	5	369	78	250	41
CATAC	299	18	9	9	0	281	87	170	24
COTAPARACO	41	5	3	2	0	36	7	24	5
HUAYLLAPAMPA	70	3	1	2	0	67	37	29	1
LLACLIN	117	10	3	7	0	107	36	66	5
MARCA	49	6	2	3	1	43	15	28	0
PAMPAS CHICO	110	7	1	5	1	103	25	63	15
PARARIN	101	6	3	3	0	95	30	61	4
TAPACOCHA	33	0	0	0	0	33	24	9	0
TICAPAMPA	208	10	3	7	0	198	52	127	19
SANTA	31 311	2 030	391	1 319	320	29 281	6 021	19 137	4 123
CHIMBOTE	16 813	1 065	176	722	167	15 748	2 981	10 527	2 240
CACERES DEL PERU	361	23	12	10	1	338	158	174	6
COISHCO	1 176	99	21	61	17	1 077	230	734	113
MACATE	320	24	12	11	1	296	121	171	4
MORO	620	41	20	19	2	579	218	339	22
NEPEÑA	998	84	32	47	5	914	269	583	62
SAMANCO	315	23	4	19	0	292	94	173	25
SANTA	1 445	106	24	70	12	1 339	339	851	149
NUEVO CHIMBOTE	9 263	565	90	360	115	8 698	1 611	5 585	1 502
SIHUAS	2 865	185	93	78	14	2 680	1 301	1 285	94
SIHUAS	475	37	13	16	8	438	131	248	59
ACOBAMBA	210	18	8	5	5	192	86	86	20
ALFONSO UGARTE	84	2	0	2	0	82	34	48	0
CASHAPAMPA	323	14	9	5	0	309	143	163	3
CHINGALPO	99	9	6	3	0	90	52	38	0
HUAYLLABAMBA	395	14	9	5	0	381	186	193	2
QUICHES	247	16	5	10	1	231	114	115	2
RAGASH	233	23	13	10	0	210	97	110	3
SAN JUAN	617	42	27	15	0	575	387	185	3

Continúa...

CUADRO N° 2
PERÚ : MUJERES ADOLESCENTES DE 12 A 19 AÑOS DE EDAD POR CONDICIÓN
DE MATERNIDAD Y NIVEL EDUCATIVO ALCANZADO, SEGÚN DISTRITO, 2007

Departamento / provincia / distrito	Mujeres adoles- centes de 12 a 19 años	Madres 1/				No madres 1/			
		Nivel educativo				Nivel educativo			
		Total	Hasta primaria	Secun- daria	Superior	Total	Hasta primaria	Secun- daria	Superior
SICSIBAMBA	182	10	3	7	0	172	71	99	2
YUNGAY	4 794	320	213	100	7	4 474	2 443	1 875	156
YUNGAY	1 635	106	62	40	4	1 529	617	823	89
CASCAPARA	178	9	7	1	1	169	142	27	0
MANCOS	655	26	13	12	1	629	220	369	40
MATACOTO	135	12	8	4	0	123	65	55	3
QUILLO	1 115	100	95	5	0	1 015	910	105	0
RANRAHIRCA	232	8	3	5	0	224	94	118	12
SHUPLUY	198	16	12	3	1	182	137	45	0
YANAMA	646	43	13	30	0	603	258	333	12
APURÍMAC	36 036	2 497	997	1 427	73	33 539	10 894	21 196	1 449
ABANCAY	8 979	594	164	398	32	8 385	1 971	5 626	788
ABANCAY	5 321	284	52	210	22	5 037	916	3 481	640
CHACOCHÉ	107	9	2	7	0	98	26	65	7
CIRCA	175	19	4	15	0	156	42	108	6
CURAHUASI	1 372	125	54	66	5	1 247	455	770	22
HUANIPACA	304	34	18	16	0	270	107	159	4
LAMBRAMA	395	35	16	19	0	360	129	222	9
PICHIRHUA	326	30	6	23	1	296	116	179	1
SAN PEDRO DE CACHORA	229	20	8	12	0	209	93	116	0
TAMBURCO	750	38	4	30	4	712	87	526	99
ANDAHUAYLAS	13 718	861	359	477	25	12 857	4 159	8 261	437
ANDAHUAYLAS	3 587	200	74	114	12	3 387	879	2 279	229
ANDARAPA	587	22	11	11	0	565	178	387	0
CHIARA	89	13	11	2	0	76	48	27	1
HUANCARAMA	700	52	20	32	0	648	213	420	15
HUANCARAY	383	18	6	12	0	365	174	189	2
HUAYANA	87	4	2	2	0	83	37	46	0
KISHUARA	827	74	39	35	0	753	356	389	8
PACOBAMBA	432	41	18	23	0	391	159	232	0
PACUCHA	1 027	57	18	38	1	970	284	681	5
PAMPACHIRI	189	28	15	13	0	161	73	88	0
POMACOCCHA	90	2	2	0	0	88	51	36	1
SAN ANTONIO DE CACHI	245	28	12	16	0	217	90	127	0
SAN JERONIMO	2 076	111	63	45	3	1 965	549	1 327	89
SAN MIGUEL DE CHACCRAMPA	174	8	7	1	0	166	113	53	0
SANTA MARIA DE CHICMO	987	77	22	54	1	910	297	604	9
TALAVERA	1 506	75	22	45	8	1 431	386	968	77
TUMAY HUARACA	179	11	8	3	0	168	89	79	0
TURPO	356	26	5	21	0	330	109	220	1
KAQUIABAMBA	197	14	4	10	0	183	74	109	0
ANTABAMBA	850	81	29	52	0	769	276	488	5
ANTABAMBA	237	25	4	21	0	212	55	156	1
EL ORO	38	4	2	2	0	34	8	25	1
HUAQUIRCA	88	9	6	3	0	79	38	41	0
JUAN ESPINOZA MEDRANO	113	13	4	9	0	100	32	68	0
OROPESA	193	16	7	9	0	177	87	90	0
PACHACONAS	85	7	2	5	0	78	20	56	2
SABAINO	96	7	4	3	0	89	36	52	1
AYMARAES	2 205	177	62	112	3	2 028	672	1 320	36
CHALHUANCA	359	23	5	16	2	336	74	239	23
CAPAYA	48	3	1	2	0	45	11	34	0
CARAYBAMBA	108	7	3	4	0	101	22	79	0
CHAPIMARCA	171	18	9	8	1	153	71	80	2

Continúa...

CUADRO N° 2
PERÚ : MUJERES ADOLESCENTES DE 12 A 19 AÑOS DE EDAD POR CONDICIÓN
DE MATERNIDAD Y NIVEL EDUCATIVO ALCANZADO, SEGÚN DISTRITO, 2007

Departamento / provincia / distrito	Mujeres adoles- centes de 12 a 19 años	Madres 1/				No madres 1/			
		Nivel educativo				Nivel educativo			
		Total	Hasta primaria	Secun- daria	Superior	Total	Hasta primaria	Secun- daria	Superior
COLCABAMBA	51	5	0	5	0	46	18	27	1
COTARUSE	269	34	15	19	0	235	67	164	4
HUAYLLO	37	1	0	1	0	36	9	27	0
JUSTO APU SAHUARAURA	66	11	0	11	0	55	11	44	0
LUCRE	158	11	4	7	0	147	53	93	1
POCOHUANCA	58	3	1	2	0	55	22	33	0
SAN JUAN DE CHACÑA	71	4	2	2	0	67	25	41	1
SAÑAYCA	68	7	4	3	0	61	26	35	0
SORAYA	49	3	3	0	0	46	23	23	0
TAPAIRIHUA	193	12	2	10	0	181	68	112	1
TINTAY	304	24	8	16	0	280	98	181	1
TORAYA	123	8	5	3	0	115	50	64	1
YANACA	72	3	0	3	0	69	24	44	1
COTABAMBAS	3 634	299	184	110	5	3 335	1 600	1 698	37
TAMBOBAMBA	778	68	50	16	2	710	390	311	9
COTABAMBAS	385	26	9	17	0	359	121	234	4
COYLLURQUI	569	69	39	29	1	500	296	200	4
HAQUIRA	873	46	24	21	1	827	320	494	13
MARA	453	41	27	14	0	412	189	221	2
CHALLHUAHUACHO	576	49	35	13	1	527	284	238	5
CHINCHEROS	4 725	319	124	192	3	4 406	1 498	2 822	86
CHINCHEROS	536	33	19	13	1	503	175	300	28
ANCO_HUALLO	1 056	46	19	27	0	1 010	235	759	16
COCHARCAS	179	14	4	10	0	165	46	111	8
HUACCANA	788	63	23	39	1	725	265	440	20
OCOBAMBA	705	45	12	33	0	660	187	470	3
ONGOY	772	72	26	45	1	700	294	398	8
URANMARCA	261	21	8	13	0	240	124	115	1
RANRACANCHA	428	25	13	12	0	403	172	229	2
GRAU	1 925	166	75	86	5	1 759	718	981	60
CHUQUIBAMBILLA	486	33	9	23	1	453	130	308	15
CURPAHUASI	178	22	11	11	0	156	81	73	2
GAMARRA	261	24	12	12	0	237	115	122	0
HUAYLLATI	134	13	9	4	0	121	72	49	0
MAMARA	55	4	3	1	0	51	24	26	1
MICAELA BASTIDAS	90	7	3	4	0	83	20	56	7
PATAYPAMPA	68	4	1	3	0	64	21	42	1
PROGRESO	203	25	18	7	0	178	113	65	0
SAN ANTONIO	25	1	0	1	0	24	6	17	1
SANTA ROSA	52	2	0	2	0	50	16	34	0
TURPAY	46	4	2	2	0	42	14	28	0
VILCABAMBA	139	7	1	2	4	132	23	76	33
VIRUNDO	73	6	2	4	0	67	32	35	0
CURASCO	115	14	4	10	0	101	51	50	0
AREQUIPA	88 584	4 151	711	2 724	716	84 433	14 359	56 110	13 964
AREQUIPA	67 650	2 601	289	1 766	546	65 049	9 803	43 018	12 228
AREQUIPA	4 189	102	11	65	26	4 087	548	2 479	1 060
ALTO SELVA ALEGRE	6 244	217	17	141	59	6 027	864	3 972	1 191
CAYMA	6 637	252	29	181	42	6 385	864	4 337	1 184
CERRO COLORADO	8 909	380	34	275	71	8 529	1 360	5 711	1 458
CHARACATO	464	20	4	15	1	444	74	281	89
CHIGUATA	243	18	4	8	6	225	28	175	22
JACOBO HUNTER	3 563	124	11	78	35	3 439	575	2 242	622
LA JOYA	2 024	144	32	105	7	1 880	426	1 306	148

Continúa...

CUADRO N° 2
PERÚ : MUJERES ADOLESCENTES DE 12 A 19 AÑOS DE EDAD POR CONDICIÓN
DE MATERNIDAD Y NIVEL EDUCATIVO ALCANZADO, SEGÚN DISTRITO, 2007

Departamento / provincia / distrito	Mujeres adoles- centes de 12 a 19 años	Madres 1/				No madres 1/			
		Nivel educativo				Nivel educativo			
		Total	Hasta primaria	Secun- daria	Superior	Total	Hasta primaria	Secun- daria	Superior
MARIANO MELGAR	4 007	153	19	104	30	3 854	583	2 541	730
MIRAFLORES	3 796	122	6	76	40	3 674	454	2 471	749
MOLLEBAYA	111	9	1	6	2	102	19	58	25
PAUCARPATA	9 211	377	38	263	76	8 834	1 354	5 923	1 557
POCSI	38	2	2	0	0	36	13	19	4
POLOBAYA	96	3	0	2	1	93	12	73	8
QUEQUEÑA	78	7	0	6	1	71	9	58	4
SABANDIA	275	14	3	9	2	261	55	162	44
SACHACA	1 421	62	6	45	11	1 359	239	864	256
SAN JUAN DE SIGUAS	96	7	2	4	1	89	17	60	12
SAN JUAN DE TARUCANI	182	13	3	7	3	169	54	109	6
SANTA ISABEL DE SIGUAS	81	7	1	6	0	74	12	57	5
SANTA RITA DE SIGUAS	350	31	5	26	0	319	75	209	35
SOCABAYA	4 636	173	17	119	37	4 463	592	3 104	767
TIABAYA	1 174	60	8	39	13	1 114	201	766	147
UCHUMAYO	785	33	3	25	5	752	127	513	112
VITOR	187	10	3	5	2	177	50	107	20
YANAHUARA	1 749	24	2	13	9	1 725	243	1 031	451
YARABAMBA	80	3	0	3	0	77	9	54	14
YURA	1 435	82	9	53	20	1 353	227	911	215
JOSE LUIS BUSTAMANTE Y RIVERO	5 589	152	19	87	46	5 437	719	3 425	1 293
CAMANA	4 059	254	51	160	43	3 805	704	2 586	515
CAMANA	1 081	61	14	39	8	1 020	195	675	150
JOSE MARIA QUIMPER	347	14	2	5	7	333	54	220	59
MARIANO NICOLAS VALCARCEL	180	37	6	30	1	143	22	114	7
MARISCAL CACERES	444	23	6	15	2	421	90	280	51
NICOLAS DE PIEROLA	484	29	6	17	6	455	62	328	65
OCOÑA	342	17	7	8	2	325	82	222	21
QUILCA	39	2	0	2	0	37	5	27	5
SAMUEL PASTOR	1 142	71	10	44	17	1 071	194	720	157
CARAVELI	2 431	216	40	158	18	2 215	595	1 513	107
CARAVELI	311	19	4	15	0	292	60	205	27
ACARI	290	20	5	13	2	270	69	197	4
ATICO	307	30	4	24	2	277	82	186	9
ATIQUIPA	41	2	0	2	0	39	12	27	0
BELLA UNION	218	22	3	17	2	196	35	154	7
CAHUACHO	61	6	1	5	0	55	23	32	0
CHALA	381	31	1	23	7	350	85	236	29
CHAPARRA	224	26	6	17	3	198	65	119	14
HUANUHUANU	155	25	5	20	0	130	25	102	3
JAQUI	127	13	3	9	1	114	23	87	4
LOMAS	79	4	1	3	0	75	24	50	1
QUICACHA	113	7	4	3	0	106	42	58	6
YAUCA	124	11	3	7	1	113	50	60	3
CASTILLA	2 665	227	87	128	12	2 438	724	1 582	132
APLAO	744	48	9	33	6	696	138	495	63
ANDAGUA	88	9	4	5	0	79	27	50	2
AYO	8	1	0	1	0	7	2	3	2
CHACHAS	150	21	19	2	0	129	91	35	3
CHILCAYMARCA	48	3	2	1	0	45	17	27	1
CHOCO	47	10	7	3	0	37	29	8	0
HUANCARQUI	101	4	1	3	0	97	19	67	11
MACHAGUAY	42	4	2	2	0	38	15	23	0
ORCOPAMPA	543	61	22	36	3	482	180	286	16

Continúa...

CUADRO N° 2
PERÚ : MUJERES ADOLESCENTES DE 12 A 19 AÑOS DE EDAD POR CONDICIÓN
DE MATERNIDAD Y NIVEL EDUCATIVO ALCANZADO, SEGÚN DISTRITO, 2007

Departamento / provincia / distrito	Mujeres adoles- centes de 12 a 19 años	Madres 1/				No madres 1/			
		Nivel educativo				Nivel educativo			
		Total	Hasta primaria	Secun- daria	Superior	Total	Hasta primaria	Secun- daria	Superior
PAMPACOLCA	215	19	8	11	0	196	58	137	1
TIPAN	32	1	1	0	0	31	5	25	1
UÑON	21	1	0	1	0	20	5	15	0
URACA	505	37	10	24	3	468	107	332	29
VIRACO	121	8	2	6	0	113	31	79	3
CAYLLOMA	5 772	447	140	268	39	5 325	1 234	3 647	444
CHIVAY	582	43	5	32	6	539	112	377	50
ACHOMA	75	3	1	2	0	72	19	53	0
CABANACONDE	237	12	1	10	1	225	55	163	7
CALLALLI	208	19	8	9	2	189	57	127	5
CAYLLOMA	269	30	16	13	1	239	108	131	0
COPORAQUE	118	3	1	2	0	115	38	73	4
HUAMBO	56	6	1	4	1	50	13	35	2
HUANCA	111	7	0	7	0	104	26	71	7
ICHUPAMPA	61	3	1	2	0	58	17	41	0
LARI	120	12	7	5	0	108	30	70	8
LLUTA	84	10	1	9	0	74	20	50	4
MACA	61	5	0	4	1	56	15	37	4
MADRIGAL	39	0	0	0	0	39	15	22	2
SAN ANTONIO DE CHUCA	92	14	10	3	1	78	31	45	2
SIBAYO	73	2	1	1	0	71	33	32	6
TAPAY	28	1	1	0	0	27	16	11	0
TISCO	106	10	4	6	0	96	32	62	2
TUTI	67	4	0	2	2	63	26	29	8
YANQUE	159	16	6	9	1	143	46	92	5
MAJES	3 226	247	76	148	23	2 979	525	2 126	328
CONDESUYOS	1 291	96	26	61	9	1 195	355	769	71
CHUQUIBAMBA	314	15	2	11	2	299	51	214	34
ANDARAY	67	5	4	1	0	62	25	30	7
CAYARANI	231	26	15	11	0	205	117	84	4
CHICHAS	44	5	0	2	3	39	11	24	4
IRAY	39	4	1	2	1	35	13	18	4
RIO GRANDE	265	15	1	11	3	250	48	186	16
SALAMANCA	73	5	1	4	0	68	22	45	1
YANAQUIHUA	258	21	2	19	0	237	68	168	1
ISLAY	3 642	209	22	141	46	3 433	510	2 486	437
MOLLENDO	1 630	88	7	57	24	1 542	212	1 135	195
COCACHACRA	638	37	4	24	9	601	89	427	85
DEAN VALDIVIA	549	28	4	17	7	521	84	373	64
ISLAY	263	21	3	16	2	242	50	163	29
MEJIA	87	2	1	1	0	85	8	63	14
PUNTA DE BOMBON	475	33	3	26	4	442	67	325	50
LA UNION	1 074	101	56	42	3	973	434	509	30
COTAHUASI	277	14	4	9	1	263	79	164	20
ALCA	156	14	7	6	1	142	61	77	4
CHARCANA	44	7	1	6	0	37	22	15	0
HUAYNACOTAS	188	20	12	8	0	168	73	95	0
PAMPAMARCA	81	9	6	3	0	72	44	26	2
PUYCA	159	27	23	3	1	132	106	26	0
QUECHUALLA	8	2	1	1	0	6	5	1	0
SAYLA	17	1	1	0	0	16	5	10	1
TAURIA	24	2	0	2	0	22	3	19	0
TOME PAMPA	84	3	1	2	0	81	32	46	3
TORO	36	2	0	2	0	34	4	30	0

Continúa...

CUADRO N° 2
PERÚ : MUJERES ADOLESCENTES DE 12 A 19 AÑOS DE EDAD POR CONDICIÓN
DE MATERNIDAD Y NIVEL EDUCATIVO ALCANZADO, SEGÚN DISTRITO, 2007

Departamento / provincia / distrito	Mujeres adoles- centes de 12 a 19 años	Madres 1/				No madres 1/			
		Nivel educativo				Nivel educativo			
		Total	Hasta primaria	Secun- daria	Superior	Total	Hasta primaria	Secun- daria	Superior
AYACUCHO	52 189	4 710	2 047	2 521	142	47 479	17 309	27 978	2 192
HUAMANGA	20 454	1 474	573	829	72	18 980	5 371	12 113	1 496
AYACUCHO	9 268	536	109	380	47	8 732	1 637	6 156	939
ACOCRO	685	113	76	37	0	572	357	210	5
ACOS VINCHOS	464	42	25	16	1	422	215	205	2
CARMEN ALTO 3/	0	0	0	0	0	0	0	0	0
CHIARA	507	64	36	28	0	443	233	209	1
OCROS	479	49	12	37	0	430	167	263	0
PACAYCASA	262	32	14	18	0	230	77	147	6
QUINUA	558	33	10	21	2	525	208	307	10
SAN JOSE DE TICLLAS	194	20	7	13	0	174	87	87	0
SAN JUAN BAUTISTA	3 975	202	50	135	17	3 773	704	2 714	355
SANTIAGO DE PISCHA	76	6	3	3	0	70	17	53	0
SOCOS	635	81	53	28	0	554	305	247	2
TAMBILLO	410	38	30	8	0	372	210	161	1
VINCHOS	1 396	161	125	36	0	1 235	861	371	3
JESUS NAZARENO	1 545	97	23	69	5	1 448	293	983	172
CANGALLO	2 910	241	141	100	0	2 669	1 329	1 315	25
CANGALLO	463	30	10	20	0	433	160	260	13
CHUSCHI	739	92	64	28	0	647	396	251	0
LOS MOROCHUCOS	622	50	29	21	0	572	240	323	9
MARIA PARADO DE BELLIDO	272	20	13	7	0	252	157	94	1
PARAS	427	22	12	10	0	405	246	158	1
TOTOS	387	27	13	14	0	360	130	229	1
HUANCA SANCOS	795	53	26	27	0	742	331	402	9
SANCOS	238	15	7	8	0	223	82	134	7
CARAPO	206	10	6	4	0	196	85	109	2
SACSAMARCA	149	15	4	11	0	134	52	82	0
SANTIAGO DE LUCANAMARCA	202	13	9	4	0	189	112	77	0
HUANTA	8 216	896	375	504	17	7 320	3 055	4 095	170
HUANTA	3 995	290	100	175	15	3 705	1 266	2 300	139
AYAHUANCO	777	86	49	37	0	691	376	313	2
HUAMANGUILLA	480	35	7	28	0	445	136	296	13
IGUAIN	235	24	16	8	0	211	104	107	0
LURICOCHA	462	29	8	21	0	433	181	245	7
SANTILLANA	597	66	41	25	0	531	368	162	1
SIVIA	871	171	78	93	0	700	336	358	6
LLOCHEGUA	799	195	76	117	2	604	288	314	2
LA MAR	6 917	954	525	426	3	5 963	3 165	2 759	39
SAN MIGUEL	1 642	219	118	100	1	1 423	761	653	9
ANCO	1 216	231	138	92	1	985	590	389	6
AYNA	783	125	57	68	0	658	217	433	8
CHILCAS	171	15	12	3	0	156	83	73	0
CHUNGUI	423	68	45	23	0	355	243	111	1
LUIS CARRANZA	149	14	5	9	0	135	77	56	2
SANTA ROSA	891	127	56	71	0	764	340	421	3
TAMBO	1 642	155	94	60	1	1 487	854	623	10
LUCANAS	4 944	404	135	246	23	4 540	1 194	3 070	276
PUQUIO	1 282	89	20	60	9	1 193	212	865	116
AUCARA	266	23	4	14	5	243	67	148	28
CABANA	204	12	2	8	2	192	20	145	27
CARMEN SALCEDO	266	12	4	8	0	254	34	201	19
CHAVIÑA	165	13	4	9	0	152	39	110	3
CHIPAO	335	30	11	14	5	305	100	194	11

Continúa...

CUADRO N° 2
PERÚ : MUJERES ADOLESCENTES DE 12 A 19 AÑOS DE EDAD POR CONDICIÓN
DE MATERNIDAD Y NIVEL EDUCATIVO ALCANZADO, SEGÚN DISTRITO, 2007

Departamento / provincia / distrito	Mujeres adoles- centes de 12 a 19 años	Madres 1/				No madres 1/			
		Nivel educativo				Nivel educativo			
		Total	Hasta primaria	Secun- daria	Superior	Total	Hasta primaria	Secun- daria	Superior
HUAC-HUAS	196	8	2	6	0	188	42	137	9
LARAMATE	151	12	5	6	1	139	38	96	5
LEONCIO PRADO	84	12	4	8	0	72	19	49	4
LLAUTA	66	3	2	1	0	63	14	44	5
LUCANAS	373	30	15	15	0	343	110	228	5
OCAÑA	225	18	7	11	0	207	73	127	7
OTOCA	177	20	7	12	1	157	46	105	6
SAISA	60	4	2	2	0	56	3	49	4
SAN CRISTOBAL	146	17	5	12	0	129	54	72	3
SAN JUAN	95	7	1	6	0	88	11	66	11
SAN PEDRO	307	27	13	14	0	280	143	137	0
SAN PEDRO DE PALCO	100	10	4	6	0	90	28	61	1
SANCOS	334	45	18	27	0	289	117	164	8
SANTA ANA DE HUAYCAHUACHO	43	3	1	2	0	40	9	31	0
SANTA LUCIA	69	9	4	5	0	60	15	41	4
PARINACOCHAS	2 378	199	65	117	17	2 179	720	1 360	99
CORACORA	1 338	90	26	50	14	1 248	394	769	85
CHUMPI	213	16	4	11	1	197	55	140	2
CORONEL CASTAÑEDA	74	14	7	6	1	60	36	24	0
PACAPAUZA	128	19	6	13	0	109	34	69	6
PULLO	301	32	9	23	0	269	76	190	3
PUYUSCA	161	15	6	8	1	146	46	98	2
SAN FRANCISCO DE RAVACAYCO	36	4	3	1	0	32	24	8	0
UPAHUACHO	127	9	4	5	0	118	55	62	1
PAUCAR DEL SARA SARA	765	61	18	40	3	704	183	499	22
PAUSA	228	14	2	10	2	214	30	168	16
COLTA	38	7	2	4	1	31	10	20	1
CORCULLA	33	2	0	2	0	31	10	21	0
LAMPA	182	12	1	11	0	170	44	122	4
MARCABAMBA	44	1	0	1	0	43	11	32	0
OYOLO	98	14	6	8	0	84	50	34	0
PARARCA	35	3	1	2	0	32	6	26	0
SAN JAVIER DE ALPABAMBA	22	2	2	0	0	20	5	15	0
SAN JOSE DE USHUA	11	2	2	0	0	9	6	3	0
SARA SARA	74	4	2	2	0	70	11	58	1
SUCRE	987	99	20	77	2	888	281	594	13
QUEROBAMBA	206	15	3	11	1	191	61	126	4
BELÉN	54	3	0	3	0	51	10	37	4
CHALCOS	49	4	1	3	0	45	11	34	0
CHILCAYOC	55	10	3	6	1	45	13	29	3
HUACAÑA	49	3	1	2	0	46	15	31	0
MORCOLLA	116	7	3	4	0	109	38	70	1
PAICO	72	8	1	7	0	64	15	49	0
SAN PEDRO DE LARCAY	83	5	1	4	0	78	30	48	0
SAN SALVADOR DE QUIJE	132	29	2	27	0	103	41	62	0
SANTIAGO DE PAUCARAY	85	5	2	3	0	80	29	50	1
SORAS	86	10	3	7	0	76	18	58	0
VICTOR FAJARDO	1 936	140	75	65	0	1 796	806	968	22
HUANCAPI	195	11	6	5	0	184	61	110	13
ALCAMENCA	213	18	11	7	0	195	78	115	2
APONGO	77	6	3	3	0	71	25	45	1
ASQUIPATA	20	4	2	2	0	16	15	1	0
CANARIA	271	16	3	13	0	255	72	180	3
CAYARA	83	7	4	3	0	76	31	45	0

Continúa...

CUADRO N° 2
PERÚ : MUJERES ADOLESCENTES DE 12 A 19 AÑOS DE EDAD POR CONDICIÓN
DE MATERNIDAD Y NIVEL EDUCATIVO ALCANZADO, SEGÚN DISTRITO, 2007

Departamento / provincia / distrito	Mujeres adoles- centes de 12 a 19 años	Madres 1/				No madres 1/			
		Nivel educativo				Nivel educativo			
		Total	Hasta primaria	Secun- daria	Superior	Total	Hasta primaria	Secun- daria	Superior
COLCA	68	5	4	1	0	63	35	28	0
HUAMANQUIQUIA	103	10	6	4	0	93	61	32	0
HUANCARAYLLA	180	10	6	4	0	170	73	96	1
HUAYA	238	12	4	8	0	226	81	143	2
SARHUA	257	18	13	5	0	239	149	90	0
VILCANCHOS	231	23	13	10	0	208	125	83	0
VILCAS HUAMAN	1 887	189	94	90	5	1 698	874	803	21
VILCAS HUAMAN	704	69	36	31	2	635	298	328	9
ACCOMARCA	100	10	4	6	0	90	39	50	1
CARHUANCA	69	10	4	6	0	59	31	28	0
CONCEPCION	203	20	10	10	0	183	107	75	1
HUAMBALPA	163	16	8	8	0	147	104	41	2
INDEPENDENCIA	153	13	4	9	0	140	81	54	5
SAURAMA	138	11	5	6	0	127	74	53	0
VISCHONGO	357	40	23	14	3	317	140	174	3
CAJAMARCA	118 884	10 089	6 287	3 561	241	108 795	52 187	52 648	3 960
CAJAMARCA	26 647	2 072	1 159	810	103	24 575	10 779	11 990	1 806
CAJAMARCA	15 170	1 121	468	556	97	14 049	4 205	8 222	1 622
ASUNCION	1 041	55	41	14	0	986	637	341	8
CHETILLA	381	23	20	3	0	358	306	51	1
COSPAN	677	54	37	17	0	623	437	186	0
ENCAÑADA	2 280	179	141	38	0	2 101	1 457	631	13
JESUS	1 183	100	84	15	1	1 083	713	349	21
LLACANORA	445	42	36	6	0	403	253	145	5
LOS BAÑOS DEL INCA	2 958	287	175	109	3	2 671	1 320	1 238	113
MAGDALENA	856	80	50	28	2	776	473	298	5
MATARA	336	19	17	2	0	317	147	163	7
NAMORA	909	83	67	16	0	826	602	219	5
SAN JUAN	411	29	23	6	0	382	229	147	6
CAJABAMBA	6 272	576	451	112	13	5 696	3 579	1 990	127
CAJABAMBA	2 420	174	123	44	7	2 246	1 139	1 000	107
CACHACHI	2 059	198	163	33	2	1 861	1 351	504	6
CONDEBAMBA	1 091	113	86	25	2	978	683	281	14
SITACOCHA	702	91	79	10	2	611	406	205	0
CELENDIN	7 957	669	494	162	13	7 288	4 396	2 687	205
CELENDIN	2 218	167	92	63	12	2 051	745	1 126	180
CHUMUCH	276	29	23	6	0	247	177	70	0
CORTEGANA	722	60	41	19	0	662	413	246	3
HUASMIN	1 172	94	83	11	0	1 078	763	312	3
JORGE CHAVEZ	63	3	2	1	0	60	22	37	1
JOSE GALVEZ	265	18	8	10	0	247	101	136	10
MIGUEL IGLESIAS	479	48	43	5	0	431	337	94	0
OXAMARCA	571	61	57	4	0	510	440	70	0
SOROCHUCO	920	65	50	15	0	855	607	246	2
SUCRE	485	53	38	14	1	432	254	174	4
UTCO	117	10	8	2	0	107	77	30	0
LA LIBERTAD DE PALLAN	669	61	49	12	0	608	460	146	2
CHOTA	13 856	1 010	667	330	13	12 846	6 149	6 433	264
CHOTA	4 222	240	132	100	8	3 982	1 686	2 117	179
ANGUIA	386	28	25	3	0	358	191	166	1
CHADIN	376	39	28	11	0	337	193	143	1
CHIGUIRIP	416	23	11	12	0	393	195	198	0
CHIMBAN	304	34	22	12	0	270	136	134	0
CHOROPAMPA	288	23	14	9	0	265	123	141	1

Continúa...

CUADRO N° 2
PERÚ : MUJERES ADOLESCENTES DE 12 A 19 AÑOS DE EDAD POR CONDICIÓN
DE MATERNIDAD Y NIVEL EDUCATIVO ALCANZADO, SEGÚN DISTRITO, 2007

Departamento / provincia / distrito	Mujeres adoles- centes de 12 a 19 años	Madres 1/				No madres 1/			
		Nivel educativo				Nivel educativo			
		Total	Hasta primaria	Secun- daria	Superior	Total	Hasta primaria	Secun- daria	Superior
COCHABAMBA	549	46	37	9	0	503	241	258	4
CONCHAN	555	40	31	9	0	515	348	166	1
HUAMBOS	736	60	48	12	0	676	416	256	4
LAJAS	1 177	70	37	30	3	1 107	442	641	24
LLAMA	632	52	31	21	0	580	243	324	13
MIRACOSTA	287	27	22	5	0	260	182	77	1
PACCHA	446	45	40	5	0	401	250	151	0
PION	158	9	5	4	0	149	82	65	2
QUEROCOTO	686	55	28	26	1	631	241	379	11
SAN JUAN DE LICUPIS	71	4	3	1	0	67	26	41	0
TACABAMBA	1 550	126	94	32	0	1 424	751	663	10
TOCMOCHE	73	8	5	3	0	65	27	38	0
CHALAMARCA	944	81	54	26	1	863	376	475	12
CONTUMAZA	2 345	196	111	78	7	2 149	998	1 082	69
CONTUMAZA	655	43	33	9	1	612	356	237	19
CHILETE	233	20	6	11	3	213	57	151	5
CUPISNIQUE	125	8	5	3	0	117	68	48	1
GUZMANGO	199	30	22	8	0	169	121	48	0
SAN BENITO	285	34	16	18	0	251	114	136	1
SANTA CRUZ DE TOLED	93	9	9	0	0	84	60	24	0
TANTARICA	166	19	13	6	0	147	72	72	3
YONAN	589	33	7	23	3	556	150	366	40
CUTERVO	12 295	1 007	701	295	11	11 288	5 758	5 350	180
CUTERVO	5 015	361	240	113	8	4 654	2 194	2 308	152
CALLAYUC	880	100	81	19	0	780	486	288	6
CHOROS	266	29	16	13	0	237	97	139	1
CUJILLO	292	19	14	5	0	273	150	123	0
LA RAMADA	423	35	25	10	0	388	223	165	0
PIMPINGOS	492	44	30	14	0	448	218	228	2
QUEROCOTILLO	1 437	117	86	31	0	1 320	726	592	2
SAN ANDRES DE CUTERVO	486	34	17	16	1	452	188	258	6
SAN JUAN DE CUTERVO	207	26	22	4	0	181	101	79	1
SAN LUIS DE LUCMA	349	36	25	11	0	313	169	143	1
SANTA CRUZ	271	27	22	4	1	244	130	114	0
SANTO DOMINGO DE LA CAPILLA	450	52	41	11	0	398	247	149	2
SANTO TOMAS	710	64	39	24	1	646	314	331	1
SOCOTA	890	56	39	17	0	834	470	358	6
TORIBIO CASANOVA	127	7	4	3	0	120	45	75	0
HUALGAYOC	8 090	606	457	141	8	7 484	4 437	2 910	137
BAMBAMARCA	6 408	475	358	109	8	5 933	3 577	2 228	128
CHUGUR	255	13	9	4	0	242	77	163	2
HUALGAYOC	1 427	118	90	28	0	1 309	783	519	7
JAEN	16 325	1 514	742	724	48	14 811	5 434	8 612	765
JAEN	8 087	659	235	386	38	7 428	1 886	4 876	666
BELLAVISTA	1 294	117	54	59	4	1 177	373	762	42
CHONTALI	886	92	48	44	0	794	367	421	6
COLASAY	948	106	62	42	2	842	392	439	11
HUABAL	692	73	53	20	0	619	320	298	1
LAS PIRIAS	369	45	33	12	0	324	194	127	3
POMAHUACA	710	65	47	18	0	645	425	218	2
PUCARA	637	53	27	23	3	584	237	329	18
SALLIQUE	684	61	41	20	0	623	347	276	0
SAN FELIPE	463	51	33	18	0	412	232	179	1
SAN JOSE DEL ALTO	539	65	37	27	1	474	238	229	7

Continúa...

CUADRO N° 2
PERÚ : MUJERES ADOLESCENTES DE 12 A 19 AÑOS DE EDAD POR CONDICIÓN
DE MATERNIDAD Y NIVEL EDUCATIVO ALCANZADO, SEGÚN DISTRITO, 2007

Departamento / provincia / distrito	Mujeres adoles- centes de 12 a 19 años	Madres 1/				No madres 1/			
		Nivel educativo				Nivel educativo			
		Total	Hasta primaria	Secun- daria	Superior	Total	Hasta primaria	Secun- daria	Superior
SANTA ROSA	1 016	127	72	55	0	889	423	458	8
SAN IGNACIO	10 760	1 231	698	516	17	9 529	4 153	5 174	202
SAN IGNACIO	2 739	246	116	118	12	2 493	921	1 453	119
CHIRINOS	1 077	126	57	68	1	951	354	584	13
HUARANGO	1 712	220	138	82	0	1 492	698	783	11
LA COIPA	1 528	163	104	59	0	1 365	639	712	14
NAMBALLE	872	93	45	47	1	779	324	431	24
SAN JOSE DE LOURDES	1 349	209	120	87	2	1 140	594	538	8
TABACONAS	1 483	174	118	55	1	1 309	623	673	13
SAN MARCOS	4 312	412	316	95	1	3 900	2 320	1 507	73
PEDRO GALVEZ	1 529	118	73	45	0	1 411	565	779	67
CHANCAY	259	23	21	2	0	236	188	47	1
EDUARDO VILLANUEVA	170	10	4	6	0	160	64	94	2
GREGORIO PITA	621	55	43	12	0	566	358	208	0
ICHOCAN	153	15	9	5	1	138	75	60	3
JOSE MANUEL QUIROZ	364	42	33	9	0	322	209	113	0
JOSE SABOGAL	1 216	149	133	16	0	1 067	861	206	0
SAN MIGUEL	4 426	335	213	120	2	4 091	1 986	2 058	47
SAN MIGUEL	1 256	88	56	30	2	1 168	588	560	20
BOLIVAR	134	11	5	6	0	123	53	70	0
CALQUIS	363	26	21	5	0	337	155	179	3
CATILLUC	265	25	19	6	0	240	134	104	2
EL PRADO	139	8	6	2	0	131	57	73	1
LA FLORIDA	179	16	5	11	0	163	39	124	0
LLAPA	459	26	18	8	0	433	259	170	4
NANCHOC	94	6	3	3	0	88	27	60	1
NIEPOS	307	23	10	13	0	284	147	136	1
SAN GREGORIO	184	19	13	6	0	165	52	111	2
SAN SILVESTRE DE COCHAN	403	44	32	12	0	359	207	149	3
TONGOD	346	20	9	11	0	326	154	164	8
UNION AGUA BLANCA	297	23	16	7	0	274	114	158	2
SAN PABLO	2 034	224	143	81	0	1 810	1 009	780	21
SAN PABLO	1 135	117	73	44	0	1 018	523	476	19
SAN BERNARDINO	438	48	35	13	0	390	281	108	1
SAN LUIS	108	18	10	8	0	90	45	45	0
TUMBADEN	353	41	25	16	0	312	160	151	1
SANTA CRUZ	3 565	237	135	97	5	3 328	1 189	2 075	64
SANTA CRUZ	833	55	36	17	2	778	244	512	22
ANDABAMBA	146	9	3	6	0	137	34	99	4
CATACHE	770	56	32	23	1	714	349	362	3
CHANCAYBAÑOS	331	24	16	8	0	307	99	208	0
LA ESPERANZA	211	18	10	8	0	193	58	132	3
NINABAMBA	254	15	7	7	1	239	66	163	10
PULAN	378	21	12	9	0	357	137	217	3
SAUCEPAMPA	184	14	8	6	0	170	50	118	2
SEXI	25	2	1	1	0	23	11	11	1
UTICYACU	122	2	1	1	0	120	36	83	1
YAUUYUCAN	311	21	9	11	1	290	105	170	15
CALLAO	64 193	4 029	424	2 983	622	60 164	10 269	42 028	7 867
CALLAO	64 193	4 029	424	2 983	622	60 164	10 269	42 028	7 867
CALLAO	29 411	1 817	195	1 325	297	27 594	4 293	19 516	3 785
BELLAVISTA	4 869	213	17	161	35	4 656	690	3 165	801
CARMEN DE LA LEGUA REYNOSO	2 867	168	15	136	17	2 699	408	2 006	285
LA PERLA	3 748	158	11	118	29	3 590	539	2 406	645

Continúa...

CUADRO N° 2
PERÚ : MUJERES ADOLESCENTES DE 12 A 19 AÑOS DE EDAD POR CONDICIÓN
DE MATERNIDAD Y NIVEL EDUCATIVO ALCANZADO, SEGÚN DISTRITO, 2007

Departamento / provincia / distrito	Mujeres adoles- centes de 12 a 19 años	Madres 1/				No madres 1/			
		Nivel educativo				Nivel educativo			
		Total	Hasta primaria	Secun- daria	Superior	Total	Hasta primaria	Secun- daria	Superior
LA PUNTA	248	7	0	6	1	241	44	165	32
VENTANILLA	23 050	1 666	186	1 237	243	21 384	4 295	14 770	2 319
CUSCO	98 466	6 235	2 569	3 441	225	92 231	28 209	57 452	6 570
CUSCO	31 719	1 362	294	935	133	30 357	4 961	20 999	4 397
CUSCO	9 366	375	43	288	44	8 991	1 320	6 286	1 385
CCORCA	173	10	9	1	0	163	104	59	0
POROY	372	19	8	10	1	353	90	235	28
SAN JERONIMO	2 889	157	58	90	9	2 732	558	1 856	318
SAN SEBASTIAN	6 696	298	76	194	28	6 398	958	4 452	988
SANTIAGO	7 205	386	85	269	32	6 819	1 134	4 830	855
SAYLLA	276	19	2	15	2	257	49	183	25
WANCHAQ	4 742	98	13	68	17	4 644	748	3 098	798
ACOMAYO	2 055	121	55	64	2	1 934	747	1 153	34
ACOMAYO	401	26	11	14	1	375	174	193	8
ACOPIA	203	9	2	7	0	194	46	146	2
ACOS	148	9	6	3	0	139	57	81	1
MOSOC LLACTA	162	8	1	7	0	154	34	115	5
POMACANCHI	645	44	20	24	0	601	231	355	15
RONDOCAN	212	10	7	3	0	202	112	89	1
SANGARARA	284	15	8	6	1	269	93	174	2
ANTA	4 885	261	84	169	8	4 624	1 457	2 953	214
ANTA	1 573	79	20	57	2	1 494	354	1 043	97
ANCAHUASI	622	37	11	26	0	585	225	350	10
CACHIMAYO	172	6	0	5	1	166	25	124	17
CHINCHAYPUJIO	374	29	12	17	0	345	164	180	1
HUAROCONDO	457	28	17	10	1	429	180	230	19
LIMATAMBO	808	46	18	24	4	762	274	469	19
MOLLEPATA	223	13	3	10	0	210	49	154	7
PUCYURA	294	14	2	12	0	280	110	158	12
ZURITE	362	9	1	8	0	353	76	245	32
CALCA	5 543	322	169	146	7	5 221	2 108	2 893	220
CALCA	1 759	92	37	50	5	1 667	546	974	147
COYA	306	21	10	11	0	285	92	183	10
LAMAY	450	22	14	8	0	428	219	196	13
LARES	577	30	22	8	0	547	332	215	0
PISAC	854	37	20	15	2	817	299	495	23
SAN SALVADOR	430	22	14	8	0	408	227	175	6
TARAY	362	22	7	15	0	340	80	253	7
YANATILE	805	76	45	31	0	729	313	402	14
CANAS	3 208	179	78	93	8	3 029	1 163	1 819	47
YANAOCA	834	43	22	18	3	791	227	545	19
CHECCA	427	34	16	17	1	393	180	208	5
KUNTURKANKI	477	28	10	17	1	449	173	269	7
LANGUI	222	10	5	4	1	212	46	163	3
LAYO	557	29	9	19	1	528	253	266	9
PAMPAMARCA	161	4	0	3	1	157	49	106	2
QUEHUE	292	17	8	9	0	275	123	151	1
TUPAC AMARU	238	14	8	6	0	224	112	111	1
CANCHIS	8 749	426	147	258	21	8 323	2 029	5 822	472
SICUANI	5 044	237	64	155	18	4 807	932	3 518	357
CHECACUPE	425	26	11	15	0	399	128	262	9
COMBAPATA	503	19	10	8	1	484	143	327	14
MARANGANI	1 041	61	18	42	1	980	248	702	30
PITUMARCA	568	32	26	6	0	536	287	245	4

Continúa...

CUADRO N° 2
PERÚ : MUJERES ADOLESCENTES DE 12 A 19 AÑOS DE EDAD POR CONDICIÓN
DE MATERNIDAD Y NIVEL EDUCATIVO ALCANZADO, SEGÚN DISTRITO, 2007

Departamento / provincia / distrito	Mujeres adoles- centes de 12 a 19 años	Madres 1/				No madres 1/			
		Nivel educativo				Nivel educativo			
		Total	Hasta primaria	Secun- daria	Superior	Total	Hasta primaria	Secun- daria	Superior
SAN PABLO	396	21	12	9	0	375	133	230	12
SAN PEDRO	265	14	1	12	1	251	44	191	16
TINTA	507	16	5	11	0	491	114	347	30
CHUMBIVILCAS	6 254	424	230	192	2	5 830	2 755	3 036	39
SANTO TOMAS	2 111	120	59	60	1	1 991	862	1 104	25
CAPACMARCA	313	29	19	10	0	284	166	118	0
CHAMACA	701	36	20	16	0	665	303	359	3
COLQUEMARCA	712	51	27	24	0	661	299	360	2
LIVITACA	881	65	38	27	0	816	462	352	2
LLUSCO	560	39	21	18	0	521	254	267	0
QUIÑOTA	357	27	16	11	0	330	184	143	3
VELILLE	619	57	30	26	1	562	225	333	4
ESPINAR	5 430	306	102	193	11	5 124	1 674	3 250	200
ESPINAR	2 583	154	31	113	10	2 429	438	1 824	167
CONDOROMA	85	5	2	3	0	80	33	45	2
COPORAQUE	1 384	66	35	31	0	1 318	692	616	10
OCORURO	139	8	5	3	0	131	63	66	2
PALLPATA	487	24	9	14	1	463	167	287	9
PICHIGUA	301	21	9	12	0	280	80	195	5
SUYCKUTAMBO	244	24	8	16	0	220	110	108	2
ALTO PICHIGUA	207	4	3	1	0	203	91	109	3
LA CONVENCION	13 092	1 569	690	856	23	11 523	3 746	7 397	380
SANTA ANA	3 159	178	27	142	9	2 981	448	2 271	262
ECHARATE	3 039	512	260	250	2	2 527	1 098	1 395	34
HUAYOPATA	400	21	7	13	1	379	67	305	7
MARANURA	555	20	8	11	1	535	99	407	29
OCOBAMBA	527	50	19	31	0	477	159	313	5
QUELLOUNO	994	140	67	71	2	854	366	475	13
KIMBIRI	1 354	258	134	121	3	1 096	466	622	8
SANTA TERESA	536	41	18	22	1	495	160	328	7
VILCABAMBA	1 371	148	60	85	3	1 223	519	696	8
PICHARI	1 157	201	90	110	1	956	364	585	7
PARURO	2 255	179	102	77	0	2 076	1 042	1 015	19
PARURO	288	18	7	11	0	270	94	166	10
ACCHA	288	19	11	8	0	269	116	151	2
CCAPI	218	25	16	9	0	193	128	64	1
COLCHA	71	7	3	4	0	64	27	36	1
HUANOQUITE	422	51	30	21	0	371	196	172	3
OMACHA	448	33	21	12	0	415	284	131	0
PACCARITAMBO	191	17	10	7	0	174	95	79	0
PILLPINTO	94	3	1	2	0	91	25	66	0
YAUQUISQUE	235	6	3	3	0	229	77	150	2
PAUCARTAMBO	3 776	385	270	114	1	3 391	2 142	1 231	18
PAUCARTAMBO	1 036	118	88	29	1	918	587	324	7
CAICAY	198	20	13	7	0	178	116	60	2
CHALLABAMBA	789	77	55	22	0	712	488	219	5
COLQUEPATA	833	79	65	14	0	754	539	215	0
HUANCARANI	596	52	33	19	0	544	291	251	2
KOSNIPATA	324	39	16	23	0	285	121	162	2
QUISPICANCHI	6 800	469	272	193	4	6 331	3 062	3 045	224
URCOS	924	52	28	23	1	872	250	551	71
ANDAHUAYLILLAS	421	32	10	21	1	389	118	253	18
CAMANTI	136	22	9	13	0	114	38	74	2
CCARHUAYO	251	21	18	3	0	230	151	79	0

Continúa...

CUADRO N° 2
PERÚ : MUJERES ADOLESCENTES DE 12 A 19 AÑOS DE EDAD POR CONDICIÓN
DE MATERNIDAD Y NIVEL EDUCATIVO ALCANZADO, SEGÚN DISTRITO, 2007

Departamento / provincia / distrito	Mujeres adoles- centes de 12 a 19 años	Madres 1/				No madres 1/			
		Nivel educativo				Nivel educativo			
		Total	Hasta primaria	Secun- daria	Superior	Total	Hasta primaria	Secun- daria	Superior
CCATCA	1 093	67	54	13	0	1 026	666	358	2
CUSIPATA	457	30	15	15	0	427	161	253	13
HUARO	395	22	11	11	0	373	138	189	46
LUCRE	293	27	6	20	1	266	69	175	22
MARCAPATA	299	25	17	8	0	274	191	81	2
OCONGATE	1 154	66	43	23	0	1 088	741	340	7
OROPESA	591	33	9	24	0	558	150	382	26
QUIQUIJANA	786	72	52	19	1	714	389	310	15
URUBAMBA	4 700	232	76	151	5	4 468	1 323	2 839	306
URUBAMBA	1 546	86	22	61	3	1 460	352	965	143
CHINCHERO	906	26	6	20	0	880	230	600	50
HUAYLLABAMBA	435	17	7	9	1	418	124	273	21
MACHUPICCHU	274	23	6	17	0	251	69	154	28
MARAS	504	27	9	18	0	477	175	284	18
OLLANTAYTAMBO	791	39	22	16	1	752	324	399	29
YUCAY	244	14	4	10	0	230	49	164	17
HUANCAVELICA	40 460	3 047	1 549	1 444	54	37 413	14 945	21 495	973
HUANCAVELICA	13 515	898	375	502	21	12 617	4 374	7 712	531
HUANCAVELICA	3 592	142	24	103	15	3 450	591	2 487	372
ACOBAMBILLA	360	23	4	19	0	337	96	230	11
ACORIA	2 958	238	119	116	3	2 720	1 172	1 512	36
CONAYCA	87	3	1	2	0	84	31	50	3
CUENCA	185	14	6	8	0	171	114	57	0
HUACHOCOLPA	210	31	13	18	0	179	93	84	2
HUAYLLAHUARA	78	5	1	4	0	73	27	46	0
IZCUCHACA	89	10	2	8	0	79	32	46	1
LARIA	121	9	1	8	0	112	22	90	0
MANTA	139	9	3	6	0	130	46	81	3
MARISCAL CACERES	76	10	2	8	0	66	22	43	1
MOYA	179	8	2	6	0	171	68	99	4
NUEVO OCCORO	202	14	6	8	0	188	67	117	4
PALCA	313	14	4	9	1	299	63	226	10
PILCHACA	54	4	1	3	0	50	21	29	0
VILCA	276	14	4	10	0	262	84	175	3
YAULI	2 871	240	146	94	0	2 631	1 359	1 254	18
ASCENSION	961	51	11	38	2	910	198	653	59
HUANDO	764	59	25	34	0	705	268	433	4
ACOBAMBA	6 041	435	248	186	1	5 606	2 403	3 091	112
ACOBAMBA	916	57	19	37	1	859	243	571	45
ANDABAMBA	442	41	28	13	0	401	219	177	5
ANTA	796	68	52	16	0	728	450	274	4
CAJA	239	19	11	8	0	220	59	159	2
MARCAS	184	14	4	10	0	170	83	85	2
PAUCARA	2 440	170	100	70	0	2 270	901	1 325	44
POMACOCCHA	360	21	3	18	0	339	104	228	7
ROSARIO	664	45	31	14	0	619	344	272	3
ANGARAES	4 866	357	184	168	5	4 509	1 987	2 432	90
LIRCAY	2 233	149	94	51	4	2 084	953	1 079	52
ANCHONGA	655	63	31	32	0	592	320	269	3
CALLANMARCA	93	5	0	5	0	88	27	58	3
CCOCHACCASA	309	22	7	15	0	287	121	162	4
CHINCHO	94	12	6	6	0	82	35	45	2
CONGALLA	340	17	7	10	0	323	149	173	1
HUANCA-HUANCA	134	13	7	6	0	121	80	41	0

Continúa...

CUADRO N° 2
PERÚ : MUJERES ADOLESCENTES DE 12 A 19 AÑOS DE EDAD POR CONDICIÓN
DE MATERNIDAD Y NIVEL EDUCATIVO ALCANZADO, SEGÚN DISTRITO, 2007

Departamento / provincia / distrito	Mujeres adoles- centes de 12 a 19 años	Madres 1/				No madres 1/			
		Nivel educativo				Nivel educativo			
		Total	Hasta primaria	Secun- daria	Superior	Total	Hasta primaria	Secun- daria	Superior
HUAYLLAY GRANDE	166	15	7	8	0	151	67	84	0
JULCAMARCA	141	6	1	4	1	135	31	96	8
SAN ANTONIO DE ANTAPARCO	265	17	6	11	0	248	50	189	9
SANTO TOMAS DE PATA	140	14	7	7	0	126	35	87	4
SECCLLA	296	24	11	13	0	272	119	149	4
CASTROVIRREYNA	1 420	119	40	71	8	1 301	414	862	25
CASTROVIRREYNA	328	30	6	23	1	298	113	180	5
ARMA	96	3	2	1	0	93	26	63	4
AURAHUA	156	11	3	8	0	145	42	100	3
CAPILLAS	120	13	3	8	2	107	35	71	1
CHUPAMARCA	84	11	4	6	1	73	23	48	2
COCAS	74	4	1	3	0	70	20	50	0
HUACHOS	135	11	4	6	1	124	29	91	4
HUAMATAMBO	27	3	2	1	0	24	12	12	0
MOLLEPAMPA	108	5	2	2	1	103	35	67	1
SAN JUAN	37	2	1	1	0	35	11	22	2
SANTA ANA	60	10	5	5	0	50	21	28	1
TANTARA	64	7	3	4	0	57	20	37	0
TICRAPO	131	9	4	3	2	122	27	93	2
CHURCAMP	3 916	369	199	164	6	3 547	1 573	1 929	45
CHURCAMP	543	53	25	24	4	490	223	256	11
ANCO	954	120	82	38	0	834	468	361	5
CHINCHIHUASI	416	36	20	16	0	380	134	242	4
EL CARMEN	238	21	9	12	0	217	105	112	0
LA MERCED	72	5	3	2	0	67	18	44	5
LOCROJA	378	31	12	18	1	347	159	188	0
PAUCARBAMBA	615	37	21	16	0	578	222	345	11
SAN MIGUEL DE MAYOCC	95	9	2	7	0	86	21	58	7
SAN PEDRO DE CORIS	336	25	4	20	1	311	94	215	2
PACHAMARCA	269	32	21	11	0	237	129	108	0
HUAYTARA	1 535	131	66	63	2	1 404	617	765	22
HUAYTARA	134	5	1	3	1	129	29	93	7
AYAVI	61	5	2	3	0	56	15	39	2
CORDOVA	78	9	3	6	0	69	28	41	0
HUAYACUNDO ARMA	29	4	0	4	0	25	8	15	2
LARAMARCA	69	8	1	7	0	61	30	30	1
OCOYO	88	8	4	4	0	80	41	39	0
PILPICHACA	288	31	20	11	0	257	163	92	2
QUERCO	65	8	4	4	0	57	21	36	0
QUITO-ARMA	65	6	3	3	0	59	23	35	1
SAN ANTONIO DE CUSICANCHA	167	13	7	6	0	154	78	75	1
SAN FRANCISCO DE SANGAYAICO	53	1	0	1	0	52	14	38	0
SAN ISIDRO	81	3	2	1	0	78	20	57	1
SANTIAGO DE CHOCORVOS	229	18	11	7	0	211	100	108	3
SANTIAGO DE QUIRAHUARA	34	3	2	1	0	31	11	20	0
SANTO DOMINGO DE CAPILLAS	62	8	6	1	1	54	23	30	1
TAMBO	32	1	0	1	0	31	13	17	1
TAYACAJA	9 167	738	437	290	11	8 429	3 577	4 704	148
PAMPAS	972	58	27	27	4	914	356	503	55
ACOSTAMBO	353	29	15	14	0	324	157	165	2
ACRAQUIA	463	26	8	17	1	437	156	266	15
AHUAYCHA	472	34	16	17	1	438	211	217	10
COLCABAMBA	1 720	167	112	54	1	1 553	776	769	8
DANIEL HERNANDEZ	937	67	41	23	3	870	289	554	27

Continúa...

CUADRO N° 2
PERÚ : MUJERES ADOLESCENTES DE 12 A 19 AÑOS DE EDAD POR CONDICIÓN
DE MATERNIDAD Y NIVEL EDUCATIVO ALCANZADO, SEGÚN DISTRITO, 2007

Departamento / provincia / distrito	Mujeres adoles- centes de 12 a 19 años	Madres 1/				No madres 1/			
		Nivel educativo				Nivel educativo			
		Total	Hasta primaria	Secun- daria	Superior	Total	Hasta primaria	Secun- daria	Superior
HUACHOCOLPA	396	20	15	5	0	376	131	241	4
HUARIBAMBA	643	46	23	23	0	597	290	304	3
ÑAHUIMPUQUIO	186	10	5	5	0	176	61	114	1
PAZOS	656	51	35	16	0	605	240	353	12
QUISHUAR	84	3	1	2	0	81	39	41	1
SALCABAMBA	420	40	26	14	0	380	182	195	3
SALCAHUASI	307	23	11	11	1	284	116	168	0
SAN MARCOS DE ROCCHAC	272	13	6	7	0	259	97	160	2
SURCUBAMBA	409	60	39	21	0	349	169	179	1
TINTAY PUNCU	877	91	57	34	0	786	307	475	4
HUÁNUCO	68 029	6 118	3 413	2 585	120	61 911	26 450	32 426	3 035
HUÁNUCO	24 735	1 726	854	805	67	23 009	8 106	13 099	1 804
HUANUCO	6 921	371	88	258	25	6 550	1 350	4 435	765
AMARILIS	6 212	356	92	233	31	5 856	1 151	3 993	712
CHINCHAO	2 131	257	177	79	1	1 874	1 132	731	11
CHURUBAMBA	2 279	199	168	30	1	2 080	1 473	597	10
MARGOS	1 324	114	67	45	2	1 210	538	665	7
QUISQUI	705	52	36	16	0	653	340	303	10
SAN FRANCISCO DE CAYRAN	408	26	11	15	0	382	175	199	8
SAN PEDRO DE CHAULAN	628	53	46	7	0	575	375	200	0
SANTA MARIA DEL VALLE	1 615	159	131	28	0	1 456	1 034	406	16
YARUMAYO	258	19	11	8	0	239	123	116	0
PILLCO MARCA	2 254	120	27	86	7	2 134	415	1 454	265
AMBO	5 111	345	214	128	3	4 766	2 323	2 283	160
AMBO	1 501	120	63	56	1	1 381	539	753	89
CAYNA	341	14	8	6	0	327	166	161	0
COLPAS	261	15	10	5	0	246	173	72	1
CONCHAMARCA	573	42	31	11	0	531	227	290	14
HUACAR	729	48	31	17	0	681	422	246	13
SAN FRANCISCO	315	22	11	11	0	293	114	176	3
SAN RAFAEL	1 020	73	54	17	2	947	584	346	17
TOMAY KICHWA	371	11	6	5	0	360	98	239	23
DOS DE MAYO	4 496	326	182	138	6	4 170	2 068	1 984	118
LA UNION	578	38	17	16	5	540	183	314	43
CHUQUIS	530	42	20	22	0	488	246	240	2
MARIAS	662	64	49	15	0	598	433	163	2
PACHAS	1 186	60	33	27	0	1 126	486	617	23
QUIVILLA	175	9	1	8	0	166	60	100	6
RIPAN	555	41	24	16	1	514	249	234	31
SHUNQUI	261	22	15	7	0	239	116	116	7
SILLAPATA	268	22	10	12	0	246	137	106	3
YANAS	281	28	13	15	0	253	158	94	1
HUACAYBAMBA	1 716	129	82	47	0	1 587	843	737	7
HUACAYBAMBA	573	49	32	17	0	524	300	219	5
CANCHABAMBA	284	7	2	5	0	277	122	155	0
COCHABAMBA	194	25	16	9	0	169	100	67	2
PINRA	665	48	32	16	0	617	321	296	0
HUAMALIES	5 848	558	288	266	4	5 290	2 512	2 695	83
LLATA	1 465	91	55	34	2	1 374	573	757	44
ARANCAY	156	15	10	5	0	141	77	64	0
CHAVIN DE PARIARCA	385	39	21	18	0	346	194	151	1
JACAS GRANDE	590	38	22	16	0	552	320	232	0
JIRCAN	235	17	9	8	0	218	148	70	0
MIRAFLORES	304	23	14	9	0	281	145	135	1

Continúa...

CUADRO N° 2
PERÚ : MUJERES ADOLESCENTES DE 12 A 19 AÑOS DE EDAD POR CONDICIÓN
DE MATERNIDAD Y NIVEL EDUCATIVO ALCANZADO, SEGÚN DISTRITO, 2007

Departamento / provincia / distrito	Mujeres adoles- centes de 12 a 19 años	Madres 1/				No madres 1/			
		Nivel educativo				Nivel educativo			
		Total	Hasta primaria	Secun- daria	Superior	Total	Hasta primaria	Secun- daria	Superior
MONZON	1 491	233	96	135	2	1 258	452	778	28
PUNCHAO	178	16	8	8	0	162	65	94	3
PUÑOS	426	41	25	16	0	385	220	161	4
SINGA	357	27	15	12	0	330	174	154	2
TANTAMAYO	261	18	13	5	0	243	144	99	0
LEONCIO PRADO	9 889	1 173	552	600	21	8 716	2 665	5 393	658
RUPA-RUPA	4 953	424	137	274	13	4 529	941	3 061	527
DANIEL ALOMIAS ROBLES	526	90	60	30	0	436	221	206	9
HERMILIO VALDIZAN	330	51	32	19	0	279	155	120	4
JOSE CRESPO Y CASTILLO	2 587	374	188	180	6	2 213	753	1 370	90
LUYANDO	699	110	55	54	1	589	231	339	19
MARIANO DAMASO BERAUN	794	124	80	43	1	670	364	297	9
MARAÑON	2 326	258	157	100	1	2 068	1 225	819	24
HUACRACHUCO	1 383	121	75	45	1	1 262	756	496	10
CHOLON	709	118	67	51	0	591	299	278	14
SAN BUENAVENTURA	234	19	15	4	0	215	170	45	0
PACHITEA	5 285	694	580	111	3	4 591	3 181	1 364	46
PANAO	1 708	229	195	33	1	1 479	1 129	323	27
CHAGLLA	907	138	105	33	0	769	502	265	2
MOLINO	1 069	141	120	19	2	928	632	287	9
UMARI	1 601	186	160	26	0	1 415	918	489	8
PUERTO INCA	2 576	490	328	156	6	2 086	1 161	905	20
PUERTO INCA	720	134	82	50	2	586	336	241	9
CODO DEL POZUZO	505	100	85	15	0	405	259	146	0
HONORIA	444	95	58	35	2	349	142	205	2
TOURNAVISTA	414	70	43	27	0	344	196	145	3
YUYAPICHIS	493	91	60	29	2	402	228	168	6
LAURICOCHA	3 040	209	85	117	7	2 831	1 069	1 682	80
JESUS	598	48	16	32	0	550	211	315	24
BAÑOS	449	18	5	9	4	431	172	248	11
JIVIA	232	9	3	6	0	223	53	164	6
QUEROPALCA	138	6	4	2	0	132	34	84	14
RONDOS	715	46	14	31	1	669	242	410	17
SAN FRANCISCO DE ASIS	224	21	9	10	2	203	82	119	2
SAN MIGUEL DE CAURI	684	61	34	27	0	623	275	342	6
YAROWILCA	3 007	210	91	117	2	2 797	1 297	1 465	35
CHAVINILLO	574	43	22	21	0	531	281	248	2
CAHUAC	284	13	4	9	0	271	82	181	8
CHACABAMBA	316	22	6	16	0	294	71	210	13
APARICIO POMARES	552	38	21	17	0	514	307	206	1
JACAS CHICO	168	6	4	2	0	162	71	90	1
OBAS	566	39	14	23	2	527	243	278	6
PAMPAMARCA	240	21	8	13	0	219	115	101	3
CHORAS	307	28	12	16	0	279	127	151	1
ICA	55 031	4 062	493	3 161	408	50 969	8 376	35 995	6 598
ICA	24 973	1 668	166	1 330	172	23 305	3 535	16 281	3 489
ICA	9 020	490	28	393	69	8 530	1 177	5 805	1 548
LA TINGUIÑA	2 633	144	13	116	15	2 489	337	1 800	352
LOS AQUIJES	1 262	103	5	85	13	1 159	207	807	145
OCUCAJE	229	18	1	17	0	211	48	143	20
PACHACUTEC	477	41	3	33	5	436	89	304	43
PARCONA	4 517	318	24	261	33	4 199	597	3 005	597
PUEBLO NUEVO	331	22	6	13	3	309	61	207	41
SALAS	1 327	149	39	105	5	1 178	237	816	125

Continúa...

CUADRO N° 2
PERÚ : MUJERES ADOLESCENTES DE 12 A 19 AÑOS DE EDAD POR CONDICIÓN
DE MATERNIDAD Y NIVEL EDUCATIVO ALCANZADO, SEGÚN DISTRITO, 2007

Departamento / provincia / distrito	Mujeres adoles- centes de 12 a 19 años	Madres 1/				No madres 1/			
		Nivel educativo				Nivel educativo			
		Total	Hasta primaria	Secun- daria	Superior	Total	Hasta primaria	Secun- daria	Superior
SAN JOSE DE LOS MOLINOS	498	24	2	22	0	474	74	351	49
SAN JUAN BAUTISTA	980	61	5	52	4	919	121	691	107
SANTIAGO	1 835	154	20	124	10	1 681	283	1 189	209
SUBTANJALLA	1 538	112	16	83	13	1 426	252	961	213
TATE	281	25	3	21	1	256	37	179	40
YAUCA DEL ROSARIO	45	7	1	5	1	38	15	23	0
CHINCHA	14 828	1 234	189	930	115	13 594	2 441	9 560	1 593
CHINCHA ALTA	4 387	320	34	253	33	4 067	638	2 915	514
ALTO LARAN	434	32	7	22	3	402	89	286	27
CHAVIN	60	5	3	2	0	55	26	25	4
CHINCHA BAJA	907	80	14	56	10	827	183	547	97
EL CARMEN	918	94	24	63	7	824	166	580	78
GROCIO PRADO	1 561	170	31	125	14	1 391	280	982	129
PUEBLO NUEVO	4 238	323	41	252	30	3 915	685	2 745	485
SAN JUAN DE YANAC	19	7	2	4	1	12	3	7	2
SAN PEDRO DE HUACARPANA	147	13	2	11	0	134	39	89	6
SUNAMPE	1 798	163	27	121	15	1 635	267	1 141	227
TAMBO DE MORA	359	27	4	21	2	332	65	243	24
NAZCA	4 589	305	34	244	27	4 284	702	3 160	422
NAZCA	2 179	125	12	101	12	2 054	288	1 553	213
CHANGUILLO	153	16	1	13	2	137	24	100	13
EL INGENIO	235	23	3	18	2	212	42	162	8
MARCONA	848	72	5	61	6	776	149	571	56
VISTA ALEGRE	1 174	69	13	51	5	1 105	199	774	132
PALPA	1 009	82	14	57	11	927	179	639	109
PALPA	594	46	9	30	7	548	107	376	65
LLIPATA	112	13	0	10	3	99	19	67	13
RIO GRANDE	193	13	3	10	0	180	28	131	21
SANTA CRUZ	83	8	1	6	1	75	14	51	10
TIBILLO	27	2	1	1	0	25	11	14	0
PISCO	9 632	773	90	600	83	8 859	1 519	6 355	985
PISCO	4 048	313	31	247	35	3 735	534	2 701	500
HUANCANO	128	14	2	12	0	114	22	86	6
HUMAY	448	32	6	26	0	416	71	316	29
INDEPENDENCIA	949	61	10	44	7	888	199	617	72
PARACAS	311	30	11	17	2	281	64	184	33
SAN ANDRES	960	83	5	71	7	877	129	649	99
SAN CLEMENTE	1 598	136	16	105	15	1 462	329	991	142
TUPAC AMARU INCA	1 190	104	9	78	17	1 086	171	811	104
JUNÍN	104 694	7 761	2 763	4 537	461	96 933	22 770	65 035	9 128
HUANCAYO	41 012	1 925	393	1 336	196	39 087	6 839	26 952	5 296
HUANCAYO	9 617	399	56	307	36	9 218	1 418	6 396	1 404
CARHUACALLANGA	51	1	0	0	1	50	15	32	3
CHACAPAMPA	92	8	0	7	1	84	20	58	6
CHICCHE	85	12	4	8	0	73	20	52	1
CHILCA	7 400	362	66	268	28	7 038	1 211	4 975	852
CHONGOS ALTO	125	10	4	6	0	115	44	67	4
CHUPURO	161	8	1	6	1	153	23	112	18
COLCA	151	11	3	5	3	140	39	86	15
CULLHUAS	221	20	11	9	0	201	104	95	2
EL TAMBO	12 314	450	64	318	68	11 864	1 700	8 227	1 937
HUACRAPUQUIO	110	3	0	3	0	107	17	78	12
HUALHUAS	350	15	3	9	3	335	66	234	35
HUANCAN	1 469	70	7	55	8	1 399	290	952	157

Continúa...

CUADRO N° 2
PERÚ : MUJERES ADOLESCENTES DE 12 A 19 AÑOS DE EDAD POR CONDICIÓN
DE MATERNIDAD Y NIVEL EDUCATIVO ALCANZADO, SEGÚN DISTRITO, 2007

Departamento / provincia / distrito	Mujeres adoles- centes de 12 a 19 años	Madres 1/				No madres 1/			
		Nivel educativo				Nivel educativo			
		Total	Hasta primaria	Secun- daria	Superior	Total	Hasta primaria	Secun- daria	Superior
HUASICANCHA	77	9	3	4	2	68	18	47	3
HUAYUCACHI	799	41	7	32	2	758	95	561	102
INGENIO	243	16	5	10	1	227	83	127	17
PARIAHUANCA	583	52	26	25	1	531	180	350	1
PILCOMAYO	1 160	59	16	39	4	1 101	158	787	156
PUCARA	526	34	16	16	2	492	137	325	30
QUICHUAY	166	17	11	6	0	149	59	76	14
QUILCAS	386	24	9	11	4	362	101	222	39
SAN AGUSTIN	940	50	7	31	12	890	135	604	151
SAN JERONIMO DE TUNAN	902	49	6	34	9	853	167	563	123
SAÑO	359	15	3	12	0	344	71	238	35
SAPALLANGA	1 164	67	15	48	4	1 097	173	825	99
SICAYA	713	45	9	32	4	668	212	401	55
SANTO DOMINGO DE ACOBAMBA	639	70	37	31	2	569	241	321	7
VIQUES	209	8	4	4	0	201	42	141	18
CONCEPCION	5 051	345	114	214	17	4 706	1 287	3 058	361
CONCEPCION	1 208	60	8	45	7	1 148	216	793	139
ACO	154	7	2	4	1	147	31	107	9
ANDAMARCA	418	37	13	24	0	381	206	175	0
CHAMBARA	260	13	5	8	0	247	80	147	20
COCHAS	173	18	11	6	1	155	72	83	0
COMAS	560	44	26	18	0	516	209	296	11
HEROINAS TOLEDO	157	9	4	4	1	148	36	107	5
MANZANARES	136	6	0	4	2	130	12	98	20
MARISCAL CASTILLA	112	9	8	1	0	103	34	64	5
MATAHUASI	467	26	5	20	1	441	96	295	50
MITO	110	10	2	6	2	100	15	72	13
NUEVE DE JULIO	157	4	0	4	0	153	24	108	21
ORCOTUNA	373	24	11	12	1	349	82	236	31
SAN JOSE DE QUERO	586	63	15	47	1	523	145	360	18
SANTA ROSA DE OCOPA	180	15	4	11	0	165	29	117	19
CHANCHAMAYO	14 220	1 590	598	923	69	12 630	3 505	8 457	668
CHANCHAMAYO	2 154	164	48	101	15	1 990	435	1 382	173
PERENE	4 732	615	221	375	19	4 117	1 320	2 674	123
PICHANAQUI	4 556	528	248	265	15	4 028	1 184	2 658	186
SAN LUIS DE SHUARO	484	63	24	37	2	421	122	280	19
SAN RAMON	2 113	193	45	130	18	1 920	392	1 369	159
VITOC	181	27	12	15	0	154	52	94	8
JAUJA	7 886	392	106	255	31	7 494	1 633	5 196	665
JAUJA	1 391	52	8	38	6	1 339	186	988	165
ACOLLA	751	32	7	23	2	719	180	489	50
APATA	432	22	12	7	3	410	100	286	24
ATAURA	110	7	1	5	1	103	16	67	20
CANCHAYLLO	149	11	4	7	0	138	48	86	4
CURICACA	141	13	2	11	0	128	36	86	6
EL MANTARO	206	10	1	8	1	196	27	137	32
HUAMALI	157	7	2	5	0	150	27	106	17
HUARIPAMPA	76	4	0	3	1	72	20	38	14
HUERTAS	142	4	0	4	0	138	26	95	17
JANJAILLO	72	3	0	3	0	69	18	47	4
JULCAN	74	3	1	2	0	71	15	48	8
LEONOR ORDOÑEZ	147	5	2	3	0	142	30	102	10
LLOCLLAPAMPA	132	4	1	2	1	128	42	69	17
MARCO	155	11	1	10	0	144	24	102	18

Continúa...

CUADRO N° 2
PERÚ : MUJERES ADOLESCENTES DE 12 A 19 AÑOS DE EDAD POR CONDICIÓN
DE MATERNIDAD Y NIVEL EDUCATIVO ALCANZADO, SEGÚN DISTRITO, 2007

Departamento / provincia / distrito	Mujeres adoles- centes de 12 a 19 años	Madres 1/				No madres 1/			
		Nivel educativo				Nivel educativo			
		Total	Hasta primaria	Secun- daria	Superior	Total	Hasta primaria	Secun- daria	Superior
MASMA	196	8	4	3	1	188	29	140	19
MASMA CHICCHE	96	5	2	3	0	91	27	60	4
MOLINOS	162	8	4	4	0	154	47	101	6
MONOBAMBA	82	13	4	9	0	69	29	39	1
MUQUI	81	3	0	3	0	78	25	49	4
MUQUIYAUYO	212	12	5	7	0	200	43	141	16
PACA	87	4	0	4	0	83	26	52	5
PACCHA	191	11	2	9	0	180	52	122	6
PANCAN	123	5	1	4	0	118	25	83	10
PARCO	141	2	0	2	0	139	29	99	11
POMACANCHA	173	16	8	8	0	157	55	95	7
RICRAN	140	14	5	9	0	126	59	65	2
SAN LORENZO	217	10	8	2	0	207	40	147	20
SAN PEDRO DE CHUNAN	71	5	0	3	2	66	14	44	8
SAUSA	259	10	0	8	2	249	53	169	27
SINCOS	360	20	10	8	2	340	87	239	14
TUNAN MARCA	120	5	1	4	0	115	27	82	6
YAULI	160	8	2	6	0	152	26	115	11
YAUYOS	880	45	8	28	9	835	145	608	82
JUNIN	2 702	123	46	62	15	2 579	643	1 679	257
JUNIN	1 109	41	11	24	6	1 068	219	701	148
CARHUAMAYO	821	33	9	20	4	788	150	555	83
ONDORES	185	15	6	6	3	170	40	112	18
ULCUMAYO	587	34	20	12	2	553	234	311	8
SATIPO	16 062	2 301	1 164	1 096	41	13 761	5 006	8 308	447
SATIPO	3 149	379	124	231	24	2 770	720	1 874	176
COVIRIALI	460	48	17	28	3	412	123	272	17
LLAYLLA	398	59	28	31	0	339	126	210	3
MAZAMARI - PANGO A 2/	6 523	893	468	415	10	5 630	2 132	3 351	147
PAMPA HERMOSA	688	87	40	46	1	601	216	369	16
RIO NEGRO	2 118	308	149	157	2	1 810	532	1 203	75
RIO TAMBO	2 726	527	338	188	1	2 199	1 157	1 029	13
TARMA	9 663	606	233	321	52	9 057	2 465	5 830	762
TARMA	4 323	265	65	156	44	4 058	769	2 798	491
ACOBAMBA	1 028	55	25	24	6	973	226	633	114
HUARICOLCA	274	16	7	9	0	258	104	146	8
HUASAHUASI	1 379	88	47	41	0	1 291	515	739	37
LA UNION	334	28	9	17	2	306	47	232	27
PALCA	580	46	22	24	0	534	235	278	21
PALCAMAYO	682	21	8	13	0	661	146	482	33
SAN PEDRO DE CAJAS	496	32	20	12	0	464	180	266	18
TAPO	567	55	30	25	0	512	243	256	13
YAULI	3 754	240	52	155	33	3 514	668	2 578	268
LA OROYA	1 520	75	11	45	19	1 445	250	1 071	124
CHACAPALPA	81	5	1	4	0	76	32	41	3
HUAY-HUAY	110	7	1	6	0	103	28	72	3
MARCAPOMACocha	68	7	3	3	1	61	23	33	5
MOROCOCHA	336	32	9	20	3	304	71	207	26
PACCHA	158	11	1	9	1	147	30	109	8
SANTA BARBARA DE CARHUACAYAN	118	13	8	5	0	105	35	66	4
SANTA ROSA DE SACCO	866	50	9	35	6	816	125	620	71
SUITUCANCHA	87	5	0	3	2	82	20	59	3
YAULI	410	35	9	25	1	375	54	300	21
CHUPACA	4 344	239	57	175	7	4 105	724	2 977	404

Continúa...

CUADRO N° 2
PERÚ : MUJERES ADOLESCENTES DE 12 A 19 AÑOS DE EDAD POR CONDICIÓN
DE MATERNIDAD Y NIVEL EDUCATIVO ALCANZADO, SEGÚN DISTRITO, 2007

Departamento / provincia / distrito	Mujeres adoles- centes de 12 a 19 años	Madres 1/				No madres 1/			
		Nivel educativo				Nivel educativo			
		Total	Hasta primaria	Secun- daria	Superior	Total	Hasta primaria	Secun- daria	Superior
CHUPACA	1 845	90	15	70	5	1 755	240	1 310	205
AHUAC	556	25	8	16	1	531	106	367	58
CHONGOS BAJO	400	17	2	14	1	383	53	290	40
HUACHAC	276	16	2	14	0	260	46	191	23
HUAMANCACA CHICO	368	22	4	18	0	346	53	254	39
SAN JUAN DE YSCOS	187	6	1	5	0	181	27	147	7
SAN JUAN DE JARPA	292	22	10	12	0	270	85	178	7
TRES DE DICIEMBRE	135	8	3	5	0	127	31	75	21
YANACANCHA	285	33	12	21	0	252	83	165	4
LA LIBERTAD	133 849	9 811	4 362	4 581	868	124 038	42 068	68 989	12 981
TRUJILLO	67 309	3 921	1 010	2 358	553	63 388	13 541	40 167	9 680
TRUJILLO	23 044	864	149	477	238	22 180	3 550	13 868	4 762
EL PORVENIR	12 385	969	323	582	64	11 416	3 152	7 289	975
FLORENCIA DE MORA	3 364	175	44	121	10	3 189	789	2 049	351
HUANCHACO	3 744	308	85	185	38	3 436	878	2 156	402
LA ESPERANZA	13 368	883	195	564	124	12 485	2 734	8 082	1 669
LAREDO	2 601	228	71	137	20	2 373	604	1 503	266
MOCHE	2 490	150	42	96	12	2 340	609	1 483	248
POROTO	266	24	12	12	0	242	77	151	14
SALAVERRY	1 162	84	28	48	8	1 078	270	692	116
SIMBAL	307	39	23	16	0	268	105	144	19
VICTOR LARCO HERRERA	4 578	197	38	120	39	4 381	773	2 750	858
ASCOPE	8 507	660	143	431	86	7 847	1 799	5 194	854
ASCOPE	544	38	14	22	2	506	128	312	66
CHICAMA	1 147	78	13	55	10	1 069	263	710	96
CHOCOPE	737	48	3	33	12	689	128	465	96
MAGDALENA DE CAO	197	16	2	12	2	181	51	109	21
PAIJAN	1 857	167	52	107	8	1 690	462	1 077	151
RAZURI	554	38	15	16	7	516	156	314	46
SANTIAGO DE CAO	1 432	110	27	67	16	1 322	293	868	161
CASA GRANDE	2 039	165	17	119	29	1 874	318	1 339	217
BOLIVAR	1 429	120	77	38	5	1 309	717	572	20
BOLIVAR	381	28	20	8	0	353	200	143	10
BAMBAMARCA	310	22	19	3	0	288	191	94	3
CONDORMARCA	186	21	14	6	1	165	89	74	2
LONGOTEA	223	22	11	8	3	201	79	118	4
UCHUMARCA	253	21	9	11	1	232	109	122	1
UCUNCHA	76	6	4	2	0	70	49	21	0
CHEPEN	6 017	490	181	267	42	5 527	1 276	3 703	548
CHEPEN	3 617	254	68	153	33	3 363	630	2 331	402
PACANGA	1 444	154	80	68	6	1 290	411	795	84
PUEBLO NUEVO	956	82	33	46	3	874	235	577	62
JULCAN	2 838	242	164	77	1	2 596	1 618	959	19
JULCAN	1 154	85	45	39	1	1 069	609	447	13
CALAMARCA	547	54	33	21	0	493	260	233	0
CARABAMBA	588	43	33	10	0	545	370	170	5
HUASO	549	60	53	7	0	489	379	109	1
OTUZCO	7 364	671	498	159	14	6 693	4 272	2 207	214
OTUZCO	2 003	164	105	47	12	1 839	899	761	179
AGALLPAMPA	989	88	72	16	0	901	649	245	7
CHARAT	212	12	10	2	0	200	135	64	1
HUARANCHAL	375	35	19	15	1	340	188	152	0
LA CUESTA	61	12	10	2	0	49	33	16	0
MACHE	267	17	9	8	0	250	110	124	16

Continúa...

CUADRO N° 2
PERÚ : MUJERES ADOLESCENTES DE 12 A 19 AÑOS DE EDAD POR CONDICIÓN
DE MATERNIDAD Y NIVEL EDUCATIVO ALCANZADO, SEGÚN DISTRITO, 2007

Departamento / provincia / distrito	Mujeres adoles- centes de 12 a 19 años	Madres 1/				No madres 1/			
		Nivel educativo				Nivel educativo			
		Total	Hasta primaria	Secun- daria	Superior	Total	Hasta primaria	Secun- daria	Superior
PARANDAY	53	4	3	1	0	49	35	14	0
SALPO	492	61	42	19	0	431	239	189	3
SINSICAP	658	71	54	17	0	587	482	104	1
USQUIL	2 254	207	174	32	1	2 047	1 502	538	7
PACASMAYO	7 448	574	172	349	53	6 874	1 610	4 556	708
SAN PEDRO DE LLOC	1 281	79	23	45	11	1 202	270	784	148
GUADALUPE	2 892	263	79	160	24	2 629	697	1 703	229
JEQUETEPEQUE	284	21	5	13	3	263	87	158	18
PACASMAYO	2 073	139	32	95	12	1 934	309	1 384	241
SAN JOSE	918	72	33	36	3	846	247	527	72
PATAZ	6 418	579	384	174	21	5 839	3 171	2 585	83
TAYABAMBA	1 247	89	58	26	5	1 158	565	547	46
BULDIBUYO	369	32	20	12	0	337	148	189	0
CHILLIA	1 066	88	70	18	0	978	637	340	1
HUANCASPATA	540	33	23	8	2	507	300	200	7
HUAYLILLAS	186	9	6	2	1	177	95	80	2
HUAYO	360	38	23	15	0	322	228	94	0
ONGON	120	10	9	1	0	110	76	34	0
PARCOY	1 132	136	85	47	4	996	492	492	12
PATAZ	511	82	58	22	2	429	252	170	7
PIAS	123	12	5	4	3	111	63	45	3
SANTIAGO DE CHALLAS	228	16	9	3	4	212	104	107	1
TAURIJA	305	17	9	8	0	288	134	150	4
URPAY	231	17	9	8	0	214	77	137	0
SANCHEZ CARRION	12 735	1 061	872	156	33	11 674	8 373	3 017	284
HUAMACHUCO	5 101	408	268	111	29	4 693	2 530	1 900	263
CHUGAY	1 622	134	129	3	2	1 488	1 344	143	1
COCHORCO	817	78	70	8	0	739	609	130	0
CURGOS	740	46	40	6	0	694	529	161	4
MARCABAL	1 333	77	71	6	0	1 256	1 033	213	10
SANAGORAN	1 198	121	114	6	1	1 077	1 008	68	1
SARIN	816	53	48	4	1	763	549	210	4
SARTIMBAMBA	1 108	144	132	12	0	964	771	192	1
SANTIAGO DE CHUCO	4 924	409	275	121	13	4 515	2 398	1 964	153
SANTIAGO DE CHUCO	1 765	142	102	33	7	1 623	937	612	74
ANGASMARCA	450	41	27	12	2	409	208	199	2
CACHICADAN	596	56	32	22	2	540	293	215	32
MOLLEBAMBA	151	19	8	10	1	132	44	77	11
MOLLEPATA	248	13	8	5	0	235	108	124	3
QUIRUVILCA	1 161	87	59	27	1	1 074	531	514	29
SANTA CRUZ DE CHUCA	254	14	12	2	0	240	134	104	2
SITABAMBA	299	37	27	10	0	262	143	119	0
GRAN CHIMU	2 340	257	159	95	3	2 083	1 079	968	36
CASCAS	1 113	108	73	33	2	1 005	437	538	30
LUCMA	440	54	36	18	0	386	238	147	1
COMPIN	154	27	14	12	1	127	81	45	1
SAYAPULLO	633	68	36	32	0	565	323	238	4
VIRU	6 520	827	427	356	44	5 693	2 214	3 097	382
VIRU	4 035	514	274	211	29	3 521	1 295	1 938	288
CHAO	1 916	261	137	111	13	1 655	695	894	66
GUADALUPITO	569	52	16	34	2	517	224	265	28
LAMBAYEQUE	93 854	5 746	1 849	3 456	441	88 108	24 691	53 248	10 169
CHICLAYO	62 975	3 526	817	2 364	345	59 449	13 256	37 923	8 270
CHICLAYO	21 344	921	145	634	142	20 423	3 727	12 859	3 837

Continúa...

CUADRO N° 2
PERÚ : MUJERES ADOLESCENTES DE 12 A 19 AÑOS DE EDAD POR CONDICIÓN
DE MATERNIDAD Y NIVEL EDUCATIVO ALCANZADO, SEGÚN DISTRITO, 2007

Departamento / provincia / distrito	Mujeres adoles- centes de 12 a 19 años	Madres 1/				No madres 1/			
		Nivel educativo				Nivel educativo			
		Total	Hasta primaria	Secun- daria	Superior	Total	Hasta primaria	Secun- daria	Superior
CHONGOYAPE	1 389	93	31	54	8	1 296	344	840	112
ETEN	926	37	8	26	3	889	375	461	53
ETEN PUERTO	148	8	1	4	3	140	35	74	31
JOSE LEONARDO ORTIZ	14 325	945	253	639	53	13 380	2 885	8 874	1 621
LA VICTORIA	6 567	373	77	261	35	6 194	1 426	3 929	839
LAGUNAS	744	68	14	50	4	676	175	450	51
MONSEFU	2 596	129	57	61	11	2 467	884	1 377	206
NUEVA ARICA	178	10	1	9	0	168	39	116	13
OYOTUN	799	66	19	46	1	733	164	544	25
PICSI	646	33	8	21	4	613	145	398	70
PIMENTEL	2 715	173	31	119	23	2 542	606	1 595	341
REQUE	1 080	61	19	32	10	1 019	219	656	144
SANTA ROSA	1 056	76	31	37	8	980	300	581	99
SAÑA	948	58	7	46	5	890	237	577	76
CAYALTI	1 360	75	12	59	4	1 285	256	897	132
PATAPO	1 560	95	32	59	4	1 465	372	975	118
POMALCA	1 775	126	33	81	12	1 649	443	1 000	206
PUCALA	632	43	12	27	4	589	96	425	68
TUMAN	2 187	136	26	99	11	2 051	528	1 295	228
FERREÑAFE	8 016	660	301	332	27	7 356	2 816	4 064	476
FERREÑAFE	2 799	177	43	125	9	2 622	584	1 725	313
CAÑARIS	954	110	87	23	0	844	671	170	3
INCAHUASI	1 161	79	58	21	0	1 082	725	354	3
MANUEL ANTONIO MESONES MURO	334	40	15	23	2	294	82	193	19
PITIPO	1 650	165	71	84	10	1 485	434	992	59
PUEBLO NUEVO	1 118	89	27	56	6	1 029	320	630	79
LAMBAYEQUE	22 863	1 560	731	760	69	21 303	8 619	11 261	1 423
LAMBAYEQUE	5 574	358	107	214	37	5 216	1 521	3 055	640
CHOCHOPE	107	16	9	7	0	91	29	59	3
ILLIMO	736	32	14	15	3	704	204	445	55
JAYANCA	1 283	113	41	69	3	1 170	438	665	67
MOCHUMI	1 506	90	42	48	0	1 416	495	833	88
MORROPE	3 690	264	205	58	1	3 426	2 057	1 296	73
MOTUPE	2 091	152	39	99	14	1 939	563	1 214	162
OLMOS	3 294	247	137	107	3	3 047	1 472	1 463	112
PACORA	571	31	16	15	0	540	187	327	26
SALAS	1 060	85	53	31	1	975	546	419	10
SAN JOSE	1 114	68	24	42	2	1 046	368	572	106
TUCUME	1 837	104	44	55	5	1 733	739	913	81
LIMA	618 808	34 382	4 332	25 950	4 100	584 426	88 364	417 690	78 372
LIMA	554 072	29 604	3 470	22 466	3 668	524 468	76 330	376 038	72 100
LIMA	19 611	1 086	129	852	105	18 525	2 446	13 649	2 430
ANCON	2 613	185	26	143	16	2 428	411	1 825	192
ATE	37 839	2 453	326	1 968	159	35 386	5 001	26 451	3 934
BARRANCO	1 978	72	3	60	9	1 906	324	1 321	261
BREÑA	5 262	228	23	173	32	5 034	697	3 551	786
CARABAYLLO	16 844	1 109	154	881	74	15 735	2 413	11 792	1 530
CHACLACAYO	2 947	161	12	132	17	2 786	388	2 006	392
CHORRILLOS	20 533	1 080	109	861	110	19 453	2 975	13 945	2 533
CIENEGUILLA	1 642	121	12	93	16	1 521	268	1 068	185
COMAS	35 858	1 883	183	1 422	278	33 975	4 444	24 751	4 780
EL AGUSTINO	13 846	985	142	781	62	12 861	2 190	9 423	1 248
INDEPENDENCIA	15 236	881	78	663	140	14 355	1 982	10 371	2 002
JESUS MARIA	3 727	75	6	46	23	3 652	450	2 402	800

Continúa...

CUADRO N° 2
PERÚ : MUJERES ADOLESCENTES DE 12 A 19 AÑOS DE EDAD POR CONDICIÓN
DE MATERNIDAD Y NIVEL EDUCATIVO ALCANZADO, SEGÚN DISTRITO, 2007

Departamento / provincia / distrito	Mujeres adoles- centes de 12 a 19 años	Madres 1/				No madres 1/			
		Nivel educativo				Nivel educativo			
		Total	Hasta primaria	Secun- daria	Superior	Total	Hasta primaria	Secun- daria	Superior
LA MOLINA	9 097	212	31	148	33	8 885	1 155	5 866	1 864
LA VICTORIA	13 018	792	109	622	61	12 226	1 852	8 841	1 533
LINCE	3 130	89	6	64	19	3 041	388	2 105	548
LOS OLIVOS	23 856	1 044	111	822	111	22 812	3 051	16 459	3 302
LURIGANCHO	13 470	822	108	592	122	12 648	1 874	8 988	1 786
LURIN	5 012	394	47	318	29	4 618	793	3 375	450
MAGDALENA DEL MAR	3 056	98	9	75	14	2 958	370	2 050	538
MAGDALENA VIEJA	4 574	111	10	74	27	4 463	591	2 963	909
MIRAFLORES	4 111	77	9	52	16	4 034	478	2 716	840
PACHACAMAC	5 390	370	54	269	47	5 020	953	3 556	511
PUCUSANA	784	77	9	65	3	707	163	494	50
PUENTE PIEDRA	19 184	1 246	191	869	186	17 938	3 200	12 596	2 142
PUNTA HERMOSA	452	27	3	21	3	425	70	298	57
PUNTA NEGRA	370	31	3	28	0	339	61	254	24
RIMAC	12 298	704	64	563	77	11 594	1 689	8 586	1 319
SAN BARTOLO	653	38	9	26	3	615	79	465	71
SAN BORJA	5 947	114	13	73	28	5 833	712	3 803	1 318
SAN ISIDRO	2 917	40	7	22	11	2 877	372	1 887	618
SAN JUAN DE LURIGANCHO	70 231	4 194	511	3 101	582	66 037	10 014	47 577	8 446
SAN JUAN DE MIRAFLORES	27 947	1 507	140	1 112	255	26 440	3 842	18 785	3 813
SAN LUIS	3 608	143	22	100	21	3 465	470	2 493	502
SAN MARTIN DE PORRES	42 503	1 979	192	1 401	386	40 524	5 403	28 415	6 706
SAN MIGUEL	8 009	266	23	198	45	7 743	1 039	5 322	1 382
SANTA ANITA	13 221	776	117	592	67	12 445	1 699	9 203	1 543
SANTA MARIA DEL MAR	7	1	1	0	0	6	4	2	0
SANTA ROSA	816	49	6	37	6	767	112	562	93
SANTIAGO DE SURCO	18 600	490	57	355	78	18 110	2 398	12 170	3 542
SURQUILLO	5 455	196	20	146	30	5 259	699	3 773	787
VILLA EL SALVADOR	30 250	1 721	179	1 297	245	28 529	4 333	20 550	3 646
VILLA MARIA DEL TRIUNFO	28 170	1 677	206	1 349	122	26 493	4 477	19 329	2 687
BARRANCA	10 518	798	142	597	59	9 720	1 863	6 964	893
BARRANCA	4 943	365	63	270	32	4 578	808	3 277	493
PARAMONGA	1 694	114	15	89	10	1 580	382	1 071	127
PATIVILCA	1 375	130	32	91	7	1 245	276	864	105
SUPE	1 588	119	23	88	8	1 469	277	1 102	90
SUPE PUERTO	918	70	9	59	2	848	120	650	78
CAJATAMBO	598	50	18	32	0	548	194	347	7
CAJATAMBO	226	11	3	8	0	215	86	124	5
COPA	74	7	4	3	0	67	24	43	0
GORGOR	162	17	6	11	0	145	47	98	0
HUANCAPON	73	4	2	2	0	69	17	52	0
MANAS	63	11	3	8	0	52	20	30	2
CANTA	956	87	26	55	6	869	300	507	62
CANTA	223	17	3	13	1	206	46	136	24
ARAHUAY	18	1	0	1	0	17	3	14	0
HUAMANTANGA	95	6	3	3	0	89	38	50	1
HUAROS	52	5	3	2	0	47	15	30	2
LACHAQUI	50	7	2	5	0	43	15	28	0
SAN BUENAVENTURA	33	3	0	2	1	30	8	20	2
SANTA ROSA DE QUIVES	485	48	15	29	4	437	175	229	33
CAÑETE	15 798	1 273	154	967	152	14 525	2 484	10 176	1 865
SAN VICENTE DE CAÑETE	3 722	272	27	215	30	3 450	550	2 489	411
ASIA	538	40	3	34	3	498	85	369	44
CALANGO	147	8	1	5	2	139	33	95	11

Continúa...

CUADRO N° 2
PERÚ : MUJERES ADOLESCENTES DE 12 A 19 AÑOS DE EDAD POR CONDICIÓN
DE MATERNIDAD Y NIVEL EDUCATIVO ALCANZADO, SEGÚN DISTRITO, 2007

Departamento / provincia / distrito	Mujeres adoles- centes de 12 a 19 años	Madres 1/				No madres 1/			
		Nivel educativo				Nivel educativo			
		Total	Hasta primaria	Secun- daria	Superior	Total	Hasta primaria	Secun- daria	Superior
CERRO AZUL	507	40	10	26	4	467	77	344	46
CHILCA	1 152	107	13	83	11	1 045	222	709	114
COAYLLO	40	13	0	12	1	27	5	21	1
IMPERIAL	2 906	285	36	204	45	2 621	438	1 768	415
LUNAHUANA	265	15	6	7	2	250	37	184	29
MALA	2 201	175	20	139	16	2 026	328	1 414	284
NUEVO IMPERIAL	1 542	103	10	74	19	1 439	230	1 018	191
PACARAN	148	19	3	13	3	129	25	89	15
QUILMANA	1 120	86	14	65	7	1 034	197	702	135
SAN ANTONIO	258	21	0	15	6	237	40	166	31
SAN LUIS	1 001	78	9	66	3	923	157	651	115
SANTA CRUZ DE FLORES	166	6	1	5	0	160	25	113	22
ZUÑIGA	85	5	1	4	0	80	35	44	1
HUARAL	12 921	861	192	606	63	12 060	2 474	8 508	1 078
HUARAL	7 175	456	96	338	22	6 719	1 251	4 827	641
ATAVILLOS ALTO	43	3	0	2	1	40	19	20	1
ATAVILLOS BAJO	69	5	1	4	0	64	20	44	0
AUCALLAMA	1 156	99	34	61	4	1 057	241	716	100
CHANCAY	4 090	256	46	178	32	3 834	841	2 668	325
IHUARI	130	19	8	10	1	111	41	69	1
LAMPIAN	20	2	1	1	0	18	4	12	2
PACARAOS	42	4	2	1	1	38	6	30	2
SAN MIGUEL DE ACOS	47	2	0	2	0	45	6	37	2
SANTA CRUZ DE ANDAMARCA	77	5	2	1	2	72	19	49	4
SUMBILCA	55	7	1	6	0	48	19	29	0
VEINTISIETE DE NOVIEMBRE	17	3	1	2	0	14	7	7	0
HUAROCHIRI	5 275	397	90	277	30	4 878	1 095	3 386	397
MATUCANA	368	30	6	24	0	338	65	246	27
ANTIOQUIA	77	11	5	6	0	66	29	36	1
CALLAHUANCA	163	5	1	3	1	158	11	132	15
CARAMPOMA	74	4	3	1	0	70	8	56	6
CHICLA	332	43	13	27	3	289	73	207	9
CUENCA	29	2	2	0	0	27	21	6	0
HUACHUPAMPA	128	5	0	5	0	123	23	88	12
HUANZA	145	8	3	4	1	137	34	100	3
HUAROCHIRI	119	7	2	4	1	112	30	70	12
LAHUAYTAMBO	45	0	0	0	0	45	16	28	1
LANGA	85	4	2	2	0	81	25	56	0
LARAOS	75	3	0	3	0	72	11	55	6
MARIATANA	76	7	3	3	1	69	44	24	1
RICARDO PALMA	486	25	2	19	4	461	92	308	61
SAN ANDRES DE TUPICOCHA	101	9	5	4	0	92	38	51	3
SAN ANTONIO	369	31	4	24	3	338	109	201	28
SAN BARTOLOME	109	4	0	3	1	105	20	68	17
SAN DAMIAN	109	10	3	7	0	99	31	68	0
SAN JUAN DE IRIS	75	1	0	1	0	74	12	47	15
SAN JUAN DE TANTARANCHE	22	3	0	3	0	19	2	17	0
SAN LORENZO DE QUINTI	131	11	5	6	0	120	42	74	4
SAN MATEO	418	43	3	37	3	375	47	308	20
SAN MATEO DE OTAO	125	15	4	11	0	110	22	82	6
SAN PEDRO DE CASTA	80	4	1	3	0	76	12	63	1
SAN PEDRO DE HUANCAYRE	16	0	0	0	0	16	4	9	3
SANGALLAYA	38	6	5	1	0	32	21	11	0
SANTA CRUZ DE COCACHACRA	185	13	1	11	1	172	24	129	19

Continúa...

CUADRO N° 2
PERÚ : MUJERES ADOLESCENTES DE 12 A 19 AÑOS DE EDAD POR CONDICIÓN
DE MATERNIDAD Y NIVEL EDUCATIVO ALCANZADO, SEGÚN DISTRITO, 2007

Departamento / provincia / distrito	Mujeres adoles- centes de 12 a 19 años	Madres 1/				No madres 1/			
		Nivel educativo				Nivel educativo			
		Total	Hasta primaria	Secun- daria	Superior	Total	Hasta primaria	Secun- daria	Superior
SANTA EULALIA	884	49	4	36	9	835	137	588	110
SANTIAGO DE ANCHUCAYA	46	3	1	2	0	43	8	32	3
SANTIAGO DE TUNA	34	3	0	3	0	31	5	24	2
SANTO DOMINGO DE LOS OLLEROS	209	31	10	19	2	178	68	104	6
SURCO	122	7	2	5	0	115	11	98	6
HUAURA	15 514	1 066	189	765	112	14 448	2 821	9 766	1 861
HUACHO	4 169	201	21	151	29	3 968	627	2 645	696
AMBAR	194	24	9	15	0	170	87	83	0
CALETA DE CARQUIN	405	52	5	45	2	353	81	233	39
CHECRAS	78	9	2	7	0	69	23	46	0
HUALMAY	2 160	133	14	112	7	2 027	374	1 400	253
HUAURA	2 683	195	47	115	33	2 488	480	1 674	334
LEONCIO PRADO	119	16	9	7	0	103	53	47	3
PACCHO	94	11	4	7	0	83	37	45	1
SANTA LEONOR	110	7	3	4	0	103	38	64	1
SANTA MARIA	2 169	151	15	121	15	2 018	317	1 432	269
SAYAN	1 834	152	39	103	10	1 682	436	1 112	134
VEGUETA	1 499	115	21	78	16	1 384	268	985	131
OYON	1 514	116	20	91	5	1 398	398	946	54
OYON	1 014	74	12	58	4	940	262	633	45
ANDAJES	44	2	0	2	0	42	11	28	3
CAUJUL	49	3	0	3	0	46	19	26	1
COCHAMARCA	109	11	3	8	0	98	27	71	0
NAVAN	53	5	0	4	1	48	18	28	2
PACHANGARA	245	21	5	16	0	224	61	160	3
YAUYOS	1 642	130	31	94	5	1 512	405	1 052	55
YAUYOS	183	9	1	7	1	174	33	129	12
ALIS	20	1	0	1	0	19	4	15	0
AYAUCA	81	14	0	11	3	67	10	54	3
AYAVIRI	51	2	1	1	0	49	12	35	2
AZANGARO	45	2	1	1	0	43	18	25	0
CACRA	34	2	1	1	0	32	9	23	0
CARANIA	18	4	3	1	0	14	3	10	1
CATAHUASI	76	4	1	3	0	72	18	48	6
CHOCOS	80	7	4	3	0	73	31	41	1
COCHAS	21	0	0	0	0	21	4	14	3
COLONIA	95	12	2	9	1	83	20	60	3
HONGOS	31	2	0	2	0	29	14	15	0
HUAMPARA	19	2	0	2	0	17	3	13	1
HUANCAYA	59	2	0	2	0	57	4	47	6
HUANGASCAR	51	3	0	3	0	48	18	29	1
HUANTAN	66	3	1	2	0	63	18	43	2
HUAÑEC	24	0	0	0	0	24	8	16	0
LARAOS	43	4	1	3	0	39	7	31	1
LINCHA	59	7	2	5	0	52	29	23	0
MADEAN	58	10	2	8	0	48	11	36	1
MIRAFLORES	29	1	0	1	0	28	8	18	2
OMAS	34	2	1	1	0	32	7	25	0
PUTINZA	35	3	0	3	0	32	4	26	2
QUINCHES	54	4	0	4	0	50	13	37	0
QUINOCAY	32	1	0	1	0	31	6	25	0
SAN JOAQUIN	13	0	0	0	0	13	2	11	0
SAN PEDRO DE PILAS	24	2	0	2	0	22	9	13	0
TANTA	46	2	1	1	0	44	19	25	0

Continúa...

CUADRO N° 2
PERÚ : MUJERES ADOLESCENTES DE 12 A 19 AÑOS DE EDAD POR CONDICIÓN
DE MATERNIDAD Y NIVEL EDUCATIVO ALCANZADO, SEGÚN DISTRITO, 2007

Departamento / provincia / distrito	Mujeres adoles- centes de 12 a 19 años	Madres 1/				No madres 1/			
		Nivel educativo				Nivel educativo			
		Total	Hasta primaria	Secun- daria	Superior	Total	Hasta primaria	Secun- daria	Superior
TAURIPAMPA	18	2	0	2	0	16	7	7	2
TOMAS	49	1	0	1	0	48	6	38	4
TUPE	40	2	1	1	0	38	22	16	0
VIÑAC	115	19	8	11	0	96	23	72	1
VITIS	39	1	0	1	0	38	5	32	1
LORETO	81 530	12 165	5 825	6 160	180	69 365	26 853	39 689	2 823
MAYNAS	45 587	5 644	2 073	3 443	128	39 943	12 008	25 615	2 320
IQUITOS	14 565	1 172	268	846	58	13 393	2 596	9 589	1 208
ALTO NANAY	202	50	28	22	0	152	106	46	0
FERNANDO LORES	1 671	290	150	140	0	1 381	718	658	5
INDIANA	1 084	191	98	91	2	893	417	467	9
LAS AMAZONAS	854	168	98	70	0	686	404	281	1
MAZAN	1 140	221	139	82	0	919	579	338	2
NAPO	1 272	242	172	70	0	1 030	653	373	4
PUNCHANA	7 323	946	272	643	31	6 377	1 675	4 322	380
PUTUMAYO	482	91	48	43	0	391	202	180	9
TORRES CAUSANA	421	49	39	10	0	372	307	65	0
BELEN	6 447	877	326	543	8	5 570	1 680	3 643	247
SAN JUAN BAUTISTA	9 829	1 298	400	869	29	8 531	2 491	5 586	454
TENIENTE MANUEL CLAVERO	297	49	35	14	0	248	180	67	1
ALTO AMAZONAS	9 339	1 479	896	568	15	7 860	3 830	3 817	213
YURIMAGUAS	5 945	890	440	436	14	5 055	1 952	2 915	188
BALSAPUERTO	1 139	208	185	23	0	931	794	135	2
JEBEROS	345	50	40	10	0	295	228	67	0
LAGUNAS	1 226	195	130	64	1	1 031	477	531	23
SANTA CRUZ	256	44	37	7	0	212	162	50	0
TENIENTE CESAR LOPEZ ROJAS	428	92	64	28	0	336	217	119	0
LORETO	5 503	1 036	580	444	12	4 467	2 412	1 991	64
NAUTA	2 690	451	197	246	8	2 239	878	1 302	59
PARINARI	648	127	60	67	0	521	318	203	0
TIGRE	615	109	58	50	1	506	305	200	1
TROMPETEROS	571	121	79	41	1	450	309	141	0
URARINAS	979	228	186	40	2	751	602	145	4
MARISCAL RAMON CASTILLA	4 857	945	601	341	3	3 912	2 161	1 715	36
RAMON CASTILLA	1 805	320	211	106	3	1 485	791	669	25
PEBAS	1 156	227	120	107	0	929	512	411	6
YAVARI	933	206	135	71	0	727	429	296	2
SAN PABLO	963	192	135	57	0	771	429	339	3
REQUENA	5 952	1 159	549	602	8	4 793	2 123	2 615	55
REQUENA	2 561	414	142	264	8	2 147	759	1 338	50
ALTO TAPICHE	163	39	24	15	0	124	78	46	0
CAPELO	351	81	42	39	0	270	152	118	0
EMILIO SAN MARTIN	553	110	61	49	0	443	232	211	0
MAQUIA	684	151	88	63	0	533	286	247	0
PUINAHUA	474	91	53	38	0	383	187	195	1
SAQUENA	348	73	38	35	0	275	146	129	0
SOPLIN	45	11	7	4	0	34	14	20	0
TAPICHE	85	23	15	8	0	62	31	31	0
JENARO HERRERA	441	97	48	49	0	344	145	196	3
YAQUERANA	247	69	31	38	0	178	93	84	1
UCAYALI	5 756	1 010	460	539	11	4 746	1 803	2 823	120
CONTAMANA	2 237	380	148	227	5	1 857	560	1 194	103
INAHUAYA	189	33	20	13	0	156	76	80	0
PADRE MARQUEZ	501	109	36	72	1	392	164	227	1

Continúa...

CUADRO N° 2
PERÚ : MUJERES ADOLESCENTES DE 12 A 19 AÑOS DE EDAD POR CONDICIÓN
DE MATERNIDAD Y NIVEL EDUCATIVO ALCANZADO, SEGÚN DISTRITO, 2007

Departamento / provincia / distrito	Mujeres adoles- centes de 12 a 19 años	Madres 1/				No madres 1/			
		Nivel educativo				Nivel educativo			
		Total	Hasta primaria	Secun- daria	Superior	Total	Hasta primaria	Secun- daria	Superior
PAMPA HERMOSA	699	98	55	42	1	601	182	416	3
SARAYACU	1 370	253	122	127	4	1 117	540	574	3
VARGAS GUERRA	760	137	79	58	0	623	281	332	10
DATEM DEL MARAÑON	4 536	892	666	223	3	3 644	2 516	1 113	15
BARRANCA	1 152	202	121	78	3	950	508	433	9
CAHUAPANAS	606	95	78	17	0	511	441	70	0
MANSERICHE	822	165	114	51	0	657	433	222	2
MORONA	524	134	112	22	0	390	304	85	1
PASTAZA	535	122	96	26	0	413	321	92	0
ANDOAS	897	174	145	29	0	723	509	211	3
MADRE DE DIOS	8 803	1 205	194	873	138	7 598	1 523	5 224	851
TAMBOPATA	6 704	878	118	639	121	5 826	1 062	3 999	765
TAMBOPATA	5 318	622	70	441	111	4 696	769	3 208	719
INAMBARI	556	107	18	83	6	449	111	318	20
LAS PIEDRAS	421	88	17	68	3	333	88	229	16
LABERINTO	409	61	13	47	1	348	94	244	10
MANU	1 392	227	58	158	11	1 165	306	816	43
MANU	204	20	8	10	2	184	68	108	8
FITZCARRALD	97	30	15	15	0	67	44	21	2
MADRE DE DIOS	609	124	31	86	7	485	114	350	21
HUEPETUHE	482	53	4	47	2	429	80	337	12
TAHUAMANU	707	100	18	76	6	607	155	409	43
IÑAPARI	86	9	4	5	0	77	32	43	2
IBERIA	440	56	9	43	4	384	80	272	32
TAHUAMANU	181	35	5	28	2	146	43	94	9
MOQUEGUA	11 001	689	79	450	160	10 312	1 558	7 152	1 602
MARISCAL NIETO	5 008	289	34	174	81	4 719	719	3 247	753
MOQUEGUA	3 609	201	14	117	70	3 408	462	2 370	576
CARUMAS	243	10	5	4	1	233	60	148	25
CUCHUMBAYA	101	9	0	6	3	92	12	74	6
SAMEGUA	498	34	2	25	7	464	77	298	89
SAN CRISTOBAL	190	12	5	7	0	178	34	127	17
TORATA	367	23	8	15	0	344	74	230	40
GENERAL SANCHEZ CERRO	1 631	120	24	78	18	1 511	283	1 016	212
OMATE	237	10	3	3	4	227	38	139	50
CHOJATA	203	20	3	15	2	183	52	118	13
COALAQUE	62	7	2	5	0	55	8	43	4
ICHUÑA	339	30	7	14	9	309	69	163	77
LA CAPILLA	38	5	0	5	0	33	4	27	2
LLOQUE	99	6	1	2	3	93	9	67	17
MATALAQUE	65	2	0	2	0	63	13	39	11
PUQUINA	161	17	4	13	0	144	18	117	9
QUINISTAQUILLAS	55	2	1	1	0	53	12	31	10
UBINAS	278	15	2	13	0	263	44	203	16
YUNGA	94	6	1	5	0	88	16	69	3
ILO	4 362	280	21	198	61	4 082	556	2 889	637
ILO	4 094	271	21	191	59	3 823	522	2 681	620
EL ALGARROBAL	6	0	0	0	0	6	0	4	2
PACOCHA	262	9	0	7	2	253	34	204	15
PASCO	24 876	1 835	700	1 061	74	23 041	5 346	15 708	1 987
PASCO	13 495	710	145	517	48	12 785	2 226	9 151	1 408
CHAUPIMARCA	2 712	133	16	108	9	2 579	324	1 912	343
HUACHON	463	33	8	25	0	430	141	277	12
HUARIACA	696	44	9	33	2	652	109	458	85

Continúa...

CUADRO N° 2
PERÚ : MUJERES ADOLESCENTES DE 12 A 19 AÑOS DE EDAD POR CONDICIÓN
DE MATERNIDAD Y NIVEL EDUCATIVO ALCANZADO, SEGÚN DISTRITO, 2007

Departamento / provincia / distrito	Mujeres adoles- centes de 12 a 19 años	Madres 1/				No madres 1/			
		Nivel educativo				Nivel educativo			
		Total	Hasta primaria	Secun- daria	Superior	Total	Hasta primaria	Secun- daria	Superior
HUAYLLAY	726	49	8	37	4	677	137	485	55
NINACACA	331	26	8	16	2	305	65	221	19
PALLANCHACRA	401	24	7	16	1	377	83	262	32
PAUCARTAMBO	1 906	111	37	70	4	1 795	340	1 327	128
SAN FRANCISCO DE ASIS DE YARUSYACAN	1 016	43	6	34	3	973	217	698	58
SIMON BOLIVAR	1 218	59	12	41	6	1 159	183	831	145
TICLACAYAN	709	47	13	33	1	662	181	456	25
TINYAHUARCO	493	21	3	13	5	472	70	342	60
VICCO	233	9	2	7	0	224	40	156	28
YANACANCHA	2 591	111	16	84	11	2 480	336	1 726	418
DANIEL ALCIDES CARRION	4 345	198	52	135	11	4 147	626	3 186	335
YANAHUANCA	1 432	76	8	60	8	1 356	199	1 012	145
CHACAYAN	341	14	4	10	0	327	47	261	19
GOYLLARISQUIZGA	215	3	0	3	0	212	17	170	25
PAUCAR	190	8	3	5	0	182	42	140	0
SAN PEDRO DE PILLAO	116	3	1	2	0	113	17	91	5
SANTA ANA DE TUSI	1 556	72	29	41	2	1 484	221	1 162	101
TAPUC	330	12	3	8	1	318	60	230	28
VILCABAMBA	165	10	4	6	0	155	23	120	12
OXAPAMPA	7 036	927	503	409	15	6 109	2 494	3 371	244
OXAPAMPA	1 197	97	43	49	5	1 100	280	714	106
CHONTABAMBA	259	24	10	14	0	235	62	155	18
HUANCABAMBA	567	78	50	28	0	489	243	228	18
PALCAZU	648	107	55	50	2	541	279	255	7
POZUZO	633	110	100	10	0	523	361	160	2
PUERTO BERMUDEZ	2 086	330	174	154	2	1 756	883	850	23
VILLA RICA	1 646	181	71	104	6	1 465	386	1 009	70
PIURA	140 394	9 966	4 029	5 088	849	130 428	45 202	73 166	12 060
PIURA	55 739	3 606	1 282	1 917	407	52 133	15 843	29 823	6 467
PIURA	21 133	1 091	169	718	204	20 042	3 817	12 679	3 546
CASTILLA	10 104	592	130	358	104	9 512	2 131	5 868	1 513
CATACAOS	5 844	335	123	186	26	5 509	1 902	3 081	526
CURA MORI	1 451	123	77	43	3	1 328	702	580	46
EL TALLAN	459	37	26	9	2	422	189	214	19
LA ARENA	3 166	198	126	65	7	2 968	1 560	1 285	123
LA UNION	3 286	231	106	101	24	3 055	1 398	1 381	276
LAS LOMAS	2 347	211	77	125	9	2 136	712	1 341	83
TAMBO GRANDE	7 949	788	448	312	28	7 161	3 432	3 394	335
AYABACA	11 915	1 010	696	300	14	10 905	6 286	4 440	179
AYABACA	3 263	281	176	97	8	2 982	1 585	1 310	87
FRIAS	1 962	141	111	27	3	1 821	1 035	757	29
JILILI	299	22	16	6	0	277	128	143	6
LAGUNAS	575	54	48	6	0	521	401	118	2
MONTERO	639	30	13	15	2	609	219	366	24
PACAIPAMPA	2 161	179	145	33	1	1 982	1 544	426	12
PAIMAS	925	83	49	34	0	842	343	492	7
SAPILLICA	958	107	95	12	0	851	635	214	2
SICCHEZ	197	13	6	7	0	184	53	128	3
SUYO	936	100	37	63	0	836	343	486	7
HUANCABAMBA	10 986	787	552	220	15	10 199	5 579	4 401	219
HUANCABAMBA	2 550	168	111	49	8	2 382	1 226	1 055	101
CANCHAQUE	762	45	24	21	0	717	259	432	26
EL CARMEN DE LA FRONTERA	1 156	95	71	24	0	1 061	642	409	10

Continúa...

CUADRO N° 2
PERÚ : MUJERES ADOLESCENTES DE 12 A 19 AÑOS DE EDAD POR CONDICIÓN
DE MATERNIDAD Y NIVEL EDUCATIVO ALCANZADO, SEGÚN DISTRITO, 2007

Departamento / provincia / distrito	Mujeres adoles- centes de 12 a 19 años	Madres 1/				No madres 1/			
		Nivel educativo				Nivel educativo			
		Total	Hasta primaria	Secun- daria	Superior	Total	Hasta primaria	Secun- daria	Superior
HUARMACA	3 600	282	214	63	5	3 318	2 073	1 204	41
LALAQIZ	422	32	15	17	0	390	176	214	0
SAN MIGUEL DE EL FAIQUE	797	47	26	19	2	750	287	440	23
SONDOR	701	36	29	7	0	665	391	265	9
SONDORILLO	998	82	62	20	0	916	525	382	9
MORROPON	13 668	880	410	435	35	12 788	4 604	7 555	629
CHULUCANAS	6 654	454	208	220	26	6 200	2 208	3 566	426
BUENOS AIRES	738	46	11	34	1	692	163	509	20
CHALACO	755	49	33	16	0	706	333	365	8
LA MATANZA	1 193	83	64	19	0	1 110	583	502	25
MORROPON	1 213	79	29	49	1	1 134	236	811	87
SALITRAL	712	49	16	33	0	663	281	369	13
SAN JUAN DE BIGOTE	593	31	8	21	2	562	155	400	7
SANTA CATALINA DE MOSSA	366	20	7	9	4	346	114	220	12
SANTO DOMINGO	594	19	9	9	1	575	189	360	26
YAMANGO	850	50	25	25	0	800	342	453	5
PAITA	9 080	697	224	411	62	8 383	2 776	4 845	762
PAITA	6 213	487	130	313	44	5 726	1 824	3 344	558
AMOTAPE	156	11	4	5	2	145	61	73	11
ARENAL	91	5	4	1	0	86	20	59	7
COLAN	1 074	72	29	36	7	1 002	381	542	79
LA HUACA	825	48	12	29	7	777	172	514	91
TAMARINDO	324	33	24	9	0	291	149	131	11
VICHAYAL	397	41	21	18	2	356	169	182	5
SULLANA	23 608	1 688	470	1 035	183	21 920	5 716	13 785	2 419
SULLANA	12 952	866	195	570	101	12 086	2 829	7 745	1 512
BELLAVISTA	2 966	205	46	124	35	2 761	623	1 757	381
IGNACIO ESCUDERO	1 354	125	60	59	6	1 229	429	721	79
LANCONES	1 129	88	52	35	1	1 041	536	488	17
MARCAVELICA	2 064	171	64	89	18	1 893	545	1 181	167
MIGUEL CHECA	587	47	13	32	2	540	182	318	40
QUERECOTILLO	2 082	159	38	105	16	1 923	463	1 289	171
SALITRAL	474	27	2	21	4	447	109	286	52
TALARA	10 112	806	159	540	107	9 306	2 253	6 024	1 029
PARIÑAS	7 019	542	114	375	53	6 477	1 596	4 133	748
EL ALTO	509	46	10	27	9	463	115	308	40
LA BREA	975	58	5	32	21	917	170	625	122
LOBITOS	97	6	1	5	0	91	30	41	20
LOS ORGANOS	766	71	12	43	16	695	187	451	57
MANCORA	746	83	17	58	8	663	155	466	42
SECHURA	5 286	492	236	230	26	4 794	2 145	2 293	356
SECHURA	2 878	255	119	119	17	2 623	1 209	1 226	188
BELLAVISTA DE LA UNION	329	22	6	16	0	307	89	183	35
BERNAL	477	64	25	37	2	413	165	222	26
CRISTO NOS VALGA	281	33	17	15	1	248	111	124	13
VICE	1 125	108	67	37	4	1 017	527	426	64
RINCONADA LLICUAR	196	10	2	6	2	186	44	112	30
PUNO	107 380	5 567	1 647	3 677	243	101 813	23 827	70 866	7 120
PUNO	18 119	785	183	549	53	17 334	3 405	11 997	1 932
PUNO	10 196	330	38	246	46	9 866	1 402	6 804	1 660
ACORA	2 023	126	35	87	4	1 897	407	1 386	104
AMANTANI	356	30	21	9	0	326	156	170	0
ATUNCOLLA	431	33	9	24	0	398	154	236	8
CAPACHICA	779	27	12	15	0	752	211	522	19

Continúa...

CUADRO N° 2
PERÚ : MUJERES ADOLESCENTES DE 12 A 19 AÑOS DE EDAD POR CONDICIÓN
DE MATERNIDAD Y NIVEL EDUCATIVO ALCANZADO, SEGÚN DISTRITO, 2007

Departamento / provincia / distrito	Mujeres adoles- centes de 12 a 19 años	Madres 1/				No madres 1/			
		Nivel educativo				Nivel educativo			
		Total	Hasta primaria	Secun- daria	Superior	Total	Hasta primaria	Secun- daria	Superior
CHUCUITO	619	27	5	22	0	592	94	471	27
COATA	700	17	4	13	0	683	185	491	7
HUATA	540	27	15	12	0	513	132	362	19
MAÑAZO	475	29	7	21	1	446	110	305	31
PAUCARCOLLA	374	23	8	15	0	351	130	213	8
PICHACANI	434	40	7	32	1	394	132	253	9
PLATERIA	568	26	4	22	0	542	91	426	25
SAN ANTONIO	210	20	11	9	0	190	71	115	4
TIQUILLACA	151	10	4	6	0	141	58	79	4
VILQUE	263	20	3	16	1	243	72	164	7
AZANGARO	12 412	610	207	377	26	11 802	3 493	7 882	427
AZANGARO	2 756	121	27	77	17	2 635	577	1 858	200
ACHAYA	344	15	7	8	0	329	106	220	3
ARAPA	769	25	12	13	0	744	261	473	10
ASILLO	1 525	73	28	44	1	1 452	436	980	36
CAMINACA	384	12	3	9	0	372	156	214	2
CHUPA	1 099	52	10	40	2	1 047	156	839	52
JOSE DOMINGO CHOQUEHUANCA	453	25	5	20	0	428	89	327	12
MUÑANI	759	35	9	26	0	724	267	431	26
POTONI	576	35	9	25	1	541	204	327	10
SAMAN	1 262	63	39	24	0	1 199	465	720	14
SAN ANTON	764	55	25	29	1	709	284	408	17
SAN JOSE	530	38	13	24	1	492	186	299	7
SAN JUAN DE SALINAS	390	21	3	17	1	369	109	243	17
SANTIAGO DE PUPUJA	522	26	9	15	2	496	113	369	14
TIRAPATA	279	14	8	6	0	265	84	174	7
CARABAYA	6 298	474	260	211	3	5 824	2 347	3 384	93
MACUSANI	1 004	61	34	26	1	943	395	523	25
AJOYANI	172	17	6	11	0	155	65	87	3
AYAPATA	721	61	26	35	0	660	266	380	14
COASA	1 072	47	27	20	0	1 025	338	670	17
CORANI	291	23	21	2	0	268	182	86	0
CRUCERO	805	42	21	20	1	763	296	453	14
ITUATA	478	44	23	21	0	434	192	242	0
OLLACHEA	373	54	39	14	1	319	235	82	2
SAN GABAN	272	33	14	19	0	239	79	154	6
USICAYOS	1 110	92	49	43	0	1 018	299	707	12
CHUCUITO	10 743	626	159	446	21	10 117	2 000	7 590	527
JULI	2 129	86	24	60	2	2 043	405	1 498	140
DESAGUADERO	1 802	104	23	74	7	1 698	233	1 294	171
HUACULLANI	1 346	93	28	60	5	1 253	280	934	39
KELLUYO	1 432	108	16	89	3	1 324	155	1 093	76
PISACOMA	1 089	56	16	37	3	1 033	235	764	34
POMATA	1 374	78	26	52	0	1 296	294	963	39
ZEPITA	1 571	101	26	74	1	1 470	398	1 044	28
EL COLLAO	6 286	362	68	282	12	5 924	1 084	4 431	409
ILAVE	4 359	229	33	186	10	4 130	694	3 104	332
CAPAZO	110	9	4	5	0	101	20	78	3
PILCUYO	978	44	6	36	2	934	106	778	50
SANTA ROSA	516	53	12	41	0	463	149	300	14
CONDURIRI	323	27	13	14	0	296	115	171	10
HUANCANE	5 806	254	78	170	6	5 552	1 479	3 862	211
HUANCANE	1 740	83	20	59	4	1 657	368	1 177	112
COJATA	392	28	10	18	0	364	144	214	6

Continúa...

CUADRO N° 2
PERÚ : MUJERES ADOLESCENTES DE 12 A 19 AÑOS DE EDAD POR CONDICIÓN
DE MATERNIDAD Y NIVEL EDUCATIVO ALCANZADO, SEGÚN DISTRITO, 2007

Departamento / provincia / distrito	Mujeres adoles- centes de 12 a 19 años	Madres 1/				No madres 1/			
		Nivel educativo				Nivel educativo			
		Total	Hasta primaria	Secun- daria	Superior	Total	Hasta primaria	Secun- daria	Superior
HUATASANI	342	15	4	11	0	327	45	266	16
INCHUPALLA	295	15	2	13	0	280	83	192	5
PUSI	591	32	9	22	1	559	166	384	9
ROSPATA	442	14	8	6	0	428	170	253	5
TARACO	1 271	38	11	26	1	1 233	207	973	53
VILQUE CHICO	733	29	14	15	0	704	296	403	5
LAMPA	4 085	276	97	164	15	3 809	1 116	2 499	194
LAMPA	980	52	19	29	4	928	280	585	63
CABANILLA	492	27	8	15	4	465	94	340	31
CALAPUJA	138	7	3	4	0	131	31	94	6
NICASIO	236	11	2	9	0	225	66	153	6
OCUVIRI	182	17	8	8	1	165	65	98	2
PALCA	248	19	3	16	0	229	57	162	10
PARATIA	419	29	13	16	0	390	130	248	12
PUCARA	485	25	11	13	1	460	152	288	20
SANTA LUCIA	670	72	25	43	4	598	195	375	28
VILAVILA	235	17	5	11	1	218	46	156	16
MELGAR	6 856	387	153	227	7	6 469	1 989	4 172	308
AYAVIRI	2 276	86	29	54	3	2 190	501	1 506	183
ANTAUTA	365	23	6	17	0	342	124	215	3
CUPI	235	19	5	13	1	216	62	143	11
LLALLI	353	13	5	8	0	340	76	254	10
MACARI	720	56	17	37	2	664	236	410	18
NUÑO A	969	77	43	33	1	892	401	469	22
ORURILLO	938	46	19	27	0	892	287	593	12
SANTA ROSA	650	35	16	19	0	615	196	380	39
UMACHIRI	350	32	13	19	0	318	106	202	10
MOHO	2 203	123	42	80	1	2 080	674	1 367	39
MOHO	1 323	78	25	52	1	1 245	442	778	25
CONIMA	258	7	1	6	0	251	48	196	7
HUAYRAPATA	367	18	9	9	0	349	127	220	2
TILALI	255	20	7	13	0	235	57	173	5
SAN ANTONIO DE PUTINA	3 954	273	95	174	4	3 681	1 015	2 546	120
PUTINA	1 980	73	29	42	2	1 907	498	1 325	84
ANANEA	1 177	145	39	104	2	1 032	247	759	26
PEDRO VILCA APAZA	214	7	1	6	0	207	48	154	5
QUILCAPUNCU	465	29	14	15	0	436	180	253	3
SINA	118	19	12	7	0	99	42	55	2
SAN ROMAN	21 621	835	148	604	83	20 786	2 940	15 220	2 626
JULIACA	20 207	772	124	566	82	19 435	2 512	14 358	2 565
CABANA	405	16	4	12	0	389	91	274	24
CABANILLAS	493	23	6	16	1	470	132	310	28
CARACOTO	516	24	14	10	0	492	205	278	9
SANDIA	5 097	392	113	273	6	4 705	1 413	3 208	84
SANDIA	1 030	76	29	45	2	954	300	644	10
CUYOCUYO	477	30	9	21	0	447	127	315	5
LIMBANI	287	11	2	9	0	276	90	180	6
PATAMBUCO	391	18	7	11	0	373	156	217	0
PHARA	351	22	8	14	0	329	115	211	3
QUIACA	143	11	4	7	0	132	53	79	0
SAN JUAN DEL ORO	815	44	11	32	1	771	157	575	39
YANAHUAYA	186	11	2	9	0	175	50	123	2
ALTO INAMBARI	608	74	31	42	1	534	215	315	4
SAN PEDRO DE PUTINA PUNCO	809	95	10	83	2	714	150	549	15

Continúa...

CUADRO N° 2
PERÚ : MUJERES ADOLESCENTES DE 12 A 19 AÑOS DE EDAD POR CONDICIÓN
DE MATERNIDAD Y NIVEL EDUCATIVO ALCANZADO, SEGÚN DISTRITO, 2007

Departamento / provincia / distrito	Mujeres adoles- centes de 12 a 19 años	Madres 1/				No madres 1/			
		Nivel educativo				Nivel educativo			
		Total	Hasta primaria	Secun- daria	Superior	Total	Hasta primaria	Secun- daria	Superior
YUNGUYO	3 900	170	44	120	6	3 730	872	2 708	150
YUNGUYO	2 473	124	31	88	5	2 349	554	1 683	112
ANAPIA	144	6	1	5	0	138	21	114	3
COPANI	505	21	5	15	1	484	128	346	10
CUTURAPI	135	6	3	3	0	129	19	102	8
OLLARAYA	341	7	3	4	0	334	84	246	4
TINICACHI	122	1	0	1	0	121	24	94	3
UNICACHI	180	5	1	4	0	175	42	123	10
SAN MARTÍN	61 762	8 553	4 563	3 815	175	53 209	19 351	30 824	3 034
MOYOBAMBA	10 057	1 405	825	550	30	8 652	3 369	4 844	439
MOYOBAMBA	5 648	712	384	306	22	4 936	1 693	2 876	367
CALZADA	333	41	20	19	2	292	100	177	15
HABANA	144	37	20	17	0	107	51	54	2
JEPELACIO	1 629	262	177	83	2	1 367	677	679	11
SORITOR	2 086	308	195	109	4	1 778	747	991	40
YANTALO	217	45	29	16	0	172	101	67	4
BELLAVISTA	3 875	729	445	277	7	3 146	1 484	1 594	68
BELLAVISTA	1 158	153	65	82	6	1 005	339	614	52
ALTO BIAVO	428	137	113	24	0	291	200	89	2
BAJO BIAVO	889	193	129	64	0	696	454	238	4
HUALLAGA	220	46	30	16	0	174	81	91	2
SAN PABLO	734	121	70	51	0	613	275	334	4
SAN RAFAEL	446	79	38	40	1	367	135	228	4
EL DORADO	2 659	525	341	183	1	2 134	1 122	995	17
SAN JOSE DE SISA	1 022	199	113	86	0	823	346	463	14
AGUA BLANCA	192	26	16	10	0	166	72	94	0
SAN MARTIN	771	166	123	43	0	605	410	192	3
SANTA ROSA	485	100	65	35	0	385	215	170	0
SHATOJA	189	34	24	9	1	155	79	76	0
HUALLAGA	1 951	292	200	91	1	1 659	794	827	38
SAPOSOA	961	120	87	32	1	841	362	453	26
ALTO SAPOSOA	208	42	30	12	0	166	114	51	1
EL ESLABON	223	26	19	7	0	197	101	88	8
PISCOYACU	294	62	43	19	0	232	124	107	1
SACANCHE	208	38	19	19	0	170	74	95	1
TINGO DE SAPOSOA	57	4	2	2	0	53	19	33	1
LAMAS	6 508	1 040	708	328	4	5 468	2 718	2 620	130
LAMAS	1 030	108	69	38	1	922	302	549	71
ALONSO DE ALVARADO	1 309	215	145	70	0	1 094	603	485	6
BARRANQUITA	387	89	65	24	0	298	166	132	0
CAYNARACHI	662	140	93	46	1	522	286	228	8
CUÑUMBUQUI	343	61	37	23	1	282	141	132	9
PINTO RECODO	773	140	103	37	0	633	387	242	4
RUMISAPA	237	36	29	7	0	201	102	96	3
SAN ROQUE DE CUMBAZA	105	17	14	3	0	88	59	29	0
SHANAO	220	20	16	4	0	200	129	68	3
TABALOSOS	1 100	155	94	60	1	945	400	526	19
ZAPATERO	342	59	43	16	0	283	143	133	7
MARISCAL CACERES	4 301	652	346	299	7	3 649	1 319	2 202	128
JUANJUI	2 487	273	108	159	6	2 214	585	1 510	119
CAMPANILLA	661	128	77	51	0	533	262	270	1
HUICUNGO	442	84	58	25	1	358	154	201	3
PACHIZA	327	80	51	29	0	247	160	85	2
PAJARILLO	384	87	52	35	0	297	158	136	3

Continúa...

CUADRO N° 2
PERÚ : MUJERES ADOLESCENTES DE 12 A 19 AÑOS DE EDAD POR CONDICIÓN
DE MATERNIDAD Y NIVEL EDUCATIVO ALCANZADO, SEGÚN DISTRITO, 2007

Departamento / provincia / distrito	Mujeres adoles- centes de 12 a 19 años	Madres 1/				No madres 1/			
		Nivel educativo				Nivel educativo			
		Total	Hasta primaria	Secun- daria	Superior	Total	Hasta primaria	Secun- daria	Superior
PICOTA	3 041	523	277	241	5	2 518	1 058	1 396	64
PICOTA	698	99	43	52	4	599	152	410	37
BUENOS AIRES	207	51	25	26	0	156	81	75	0
CASPISAPA	149	19	9	10	0	130	47	81	2
PILLUANA	72	7	1	6	0	65	14	50	1
PUCACACA	191	27	7	20	0	164	42	117	5
SAN CRISTOBAL	113	18	9	9	0	95	41	52	2
SAN HILARION	348	53	23	29	1	295	97	193	5
SHAMBOYACU	610	121	78	43	0	489	346	140	3
TINGO DE PONASA	322	58	35	23	0	264	93	164	7
TRES UNIDOS	331	70	47	23	0	261	145	114	2
RIOJA	9 168	1 170	594	548	28	7 998	3 086	4 623	289
RIOJA	1 795	179	79	88	12	1 616	468	1 017	131
AWAJUN	666	121	70	50	1	545	303	233	9
ELIAS SOPLIN VARGAS	763	101	61	40	0	662	340	309	13
NUEVA CAJAMARCA	3 273	414	183	221	10	2 859	960	1 803	96
PARDO MIGUEL	1 544	214	138	73	3	1 330	605	711	14
POSIC	132	21	10	10	1	111	38	68	5
SAN FERNANDO	329	39	15	24	0	290	108	177	5
YORONGOS	283	37	22	15	0	246	128	113	5
YURACYACU	383	44	16	27	1	339	136	192	11
SAN MARTIN	14 300	1 445	537	847	61	12 855	2 908	8 409	1 538
TARAPOTO	6 058	442	104	297	41	5 616	855	3 810	951
ALBERTO LEVEAU	52	7	5	2	0	45	23	21	1
CACATACHI	237	24	11	13	0	213	34	162	17
CHAZUTA	730	127	69	58	0	603	323	278	2
CHIPURANA	162	27	14	13	0	135	79	56	0
EL PORVENIR	146	31	15	16	0	115	40	74	1
HUIMBAYOC	385	75	45	30	0	310	134	176	0
JUAN GUERRA	252	33	13	19	1	219	50	150	19
LA BANDA DE SHILCAYO	2 577	292	104	179	9	2 285	546	1 499	240
MORALES	2 290	202	62	130	10	2 088	428	1 373	287
PAPAPLAYA	170	39	21	18	0	131	76	55	0
SAN ANTONIO	102	10	4	6	0	92	14	75	3
SAUCE	968	116	58	58	0	852	243	597	12
SHAPAJA	171	20	12	8	0	151	63	83	5
TOCACHE	5 902	772	290	451	31	5 130	1 493	3 314	323
TOCACHE	2 288	283	95	168	20	2 005	496	1 388	121
NUEVO PROGRESO	903	140	62	76	2	763	300	439	24
POLVORA	832	143	67	74	2	689	257	425	7
SHUNTE	84	16	8	8	0	68	37	30	1
UCHIZA	1 795	190	58	125	7	1 605	403	1 032	170
TACNA	22 089	1 209	130	917	162	20 880	3 299	14 643	2 938
TACNA	20 588	1 063	103	813	147	19 525	3 008	13 670	2 847
TACNA	6 734	251	19	185	47	6 483	844	4 405	1 234
ALTO DE LA ALIANZA	2 804	140	12	107	21	2 664	357	1 944	363
CALANA	159	6	0	6	0	153	28	109	16
CIUDAD NUEVA	3 402	191	19	149	23	3 211	612	2 288	311
INCLAN	280	23	1	20	2	257	50	183	24
PACHIA	120	8	1	7	0	112	28	75	9
PALCA	109	17	6	11	0	92	28	56	8
POCOLLAY	1 170	61	6	49	6	1 109	192	755	162
SAMA	122	14	2	9	3	108	23	77	8
CORONEL GREGORIO ALBARRACIN LANCHIPA	5 688	352	37	270	45	5 336	846	3 778	712

Continúa...

CUADRO N° 2
PERÚ : MUJERES ADOLESCENTES DE 12 A 19 AÑOS DE EDAD POR CONDICIÓN
DE MATERNIDAD Y NIVEL EDUCATIVO ALCANZADO, SEGÚN DISTRITO, 2007

Departamento / provincia / distrito	Mujeres adoles- centes de 12 a 19 años	Madres 1/				No madres 1/			
		Nivel educativo				Nivel educativo			
		Total	Hasta primaria	Secun- daria	Superior	Total	Hasta primaria	Secun- daria	Superior
CANDARAVE	532	51	9	39	3	481	112	355	14
CANDARAVE	209	18	3	13	2	191	36	153	2
CAIRANI	89	9	3	6	0	80	27	51	2
CAMILACA	85	7	1	5	1	78	13	64	1
CURIBAYA	7	1	0	1	0	6	0	6	0
HUANUARA	60	5	1	4	0	55	16	35	4
QUILAHUANI	82	11	1	10	0	71	20	46	5
JORGE BASADRE	479	41	4	33	4	438	88	323	27
LOCUMBA	124	13	2	10	1	111	24	80	7
ILABAYA	204	11	2	8	1	193	38	144	11
ITE	151	17	0	15	2	134	26	99	9
TARATA	490	54	14	32	8	436	91	295	50
TARATA	270	33	8	18	7	237	42	160	35
HEROES ALBARRACIN	22	3	0	3	0	19	1	13	5
ESTIQUE	23	2	1	1	0	21	7	12	2
ESTIQUE-PAMPA	22	0	0	0	0	22	7	15	0
SITAJARA	30	3	0	3	0	27	6	18	3
SUSAPAYA	37	3	0	2	1	34	9	25	0
TARUCACHI	28	2	1	1	0	26	1	22	3
TICACO	58	8	4	4	0	50	18	30	2
TUMBES	15 029	1 494	231	1 122	141	13 535	2 745	9 560	1 230
TUMBES	10 532	1 002	123	777	102	9 530	1 815	6 777	938
TUMBES	6 985	712	87	552	73	6 273	1 186	4 445	642
CORRALES	1 589	141	18	109	14	1 448	291	1 042	115
LA CRUZ	621	58	5	47	6	563	100	399	64
PAMPAS DE HOSPITAL	486	31	6	25	0	455	100	316	39
SAN JACINTO	574	36	2	27	7	538	88	392	58
SAN JUAN DE LA VIRGEN	277	24	5	17	2	253	50	183	20
CONTRALMIRANTE VILLAR	1 239	131	28	92	11	1 108	265	755	88
ZORRITOS	775	89	15	65	9	686	153	466	67
CASITAS	135	10	1	9	0	125	23	96	6
CANOAS DE PUNTA SAL	329	32	12	18	2	297	89	193	15
ZARUMILLA	3 258	361	80	253	28	2 897	665	2 028	204
ZARUMILLA	1 377	150	24	111	15	1 227	202	923	102
AGUAS VERDES	1 375	156	43	107	6	1 219	368	788	63
MATAPALO	133	17	5	10	2	116	34	76	6
PAPAYAL	373	38	8	25	5	335	61	241	33
UCAYALI	39 045	5 625	2 000	3 438	187	33 420	9 463	21 778	2 179
CORONEL PORTILLO	30 780	3 897	1 034	2 699	164	26 883	6 499	18 385	1 999
CALLERIA	11 904	1 245	247	922	76	10 659	2 099	7 471	1 089
CAMPOVERDE	1 185	168	66	99	3	1 017	312	684	21
IPARIA	988	235	112	121	2	753	414	339	0
MASISEA	1 052	244	125	119	0	808	382	415	11
YARINACOCHA	8 263	969	222	697	50	7 294	1 554	5 190	550
NUEVA REQUENA	445	93	40	53	0	352	149	197	6
MANANTAY	6 943	943	222	688	33	6 000	1 589	4 089	322
ATALAYA	3 764	923	601	308	14	2 841	1 637	1 169	35
RAYMONDI	2 385	559	378	169	12	1 826	1 042	758	26
SEPAHUA	629	135	72	62	1	494	239	247	8
TAHUANIA	585	166	107	59	0	419	275	143	1
YURUA	165	63	44	18	1	102	81	21	0
PADRE ABAD	4 168	702	299	395	8	3 466	1 169	2 153	144
PADRE ABAD	2 234	302	116	182	4	1 932	531	1 276	125

Continúa...

CUADRO N° 2
PERÚ : MUJERES ADOLESCENTES DE 12 A 19 AÑOS DE EDAD POR CONDICIÓN
DE MATERNIDAD Y NIVEL EDUCATIVO ALCANZADO, SEGÚN DISTRITO, 2007

Conclusión.

Departamento / provincia / distrito	Mujeres adoles- centes de 12 a 19 años	Madres 1/				No madres 1/			
		Nivel educativo				Nivel educativo			
		Total	Hasta primaria	Secun- daria	Superior	Total	Hasta primaria	Secun- daria	Superior
IRAZOLA	1 485	284	128	152	4	1 201	502	684	15
CURIMANA	449	116	55	61	0	333	136	193	4
PURUS	333	103	66	36	1	230	158	71	1
PURUS	333	103	66	36	1	230	158	71	1

1/ Excluye a las madres adolescentes que no declararon su nivel de educación alcanzado.

2/ Por problemas de definición de límite territorial se estimó la población de los dos distritos en conjunto, según lo registrado en el CPV 2007.

3/ La población se estimó en base al Censo 2005, debido a que autoridades no permitieron la ejecución de los Censos 2007.

Fuente: INEI - Censos Nacionales de XI de Población y VI de Vivienda, 2007.

CUADRO N° 3
PERÚ : MUJERES ADOLESCENTES DE 12 A 19 AÑOS DE EDAD POR CONDICIÓN
DE MATERNIDAD Y ESTADO CIVIL O CONYUGAL, SEGÚN DISTRITO, 2007

Departamento / provincia / distrito	Madres 1/							No madres 1/						
	Estado civil o conyugal							Estado civil o conyugal						
	Total	Convi- viente	Sepa- rada	Casa- da	Viu- da	Divor- ciada	Sol- tera	Total	Convi- viente	Sepa- rada	Casa- da	Viu- da	Divor- ciada	Sol- tera
PERÚ	160 258	106 461	12 369	10 976	612	167	29 673	2 043 090	55 973	1 377	4 566	162	109 1 980	903
AMAZONAS	3 708	2 664	274	233	12	10	515	28 057	1 445	37	127	2	2	26 444
CHACHAPOYAS	319	179	9	27	1	0	103	3 797	101	2	21	0	0	3 673
CHACHAPOYAS	123	71	3	4	1	0	44	2 084	45	2	9	0	0	2 028
ASUNCION	2	2	0	0	0	0	0	5	0	0	0	0	0	5
BALSAS	18	14	1	0	0	0	3	77	9	0	0	0	0	68
CHETO	4	3	0	0	0	0	1	30	0	0	0	0	0	30
CHILIQUIN	10	2	0	3	0	0	5	46	4	0	2	0	0	40
CHUQUIBAMBA	18	12	1	0	0	0	5	140	6	0	1	0	0	133
GRANADA	2	0	0	1	0	0	1	25	0	0	0	0	0	25
HUANCAS	1	1	0	0	0	0	0	24	0	0	0	0	0	24
LA JALCA	34	11	3	7	0	0	13	411	8	0	5	0	0	398
LEIMBAMBA	40	33	0	1	0	0	6	267	15	0	0	0	0	252
LEVANTO	11	3	0	1	0	0	7	56	2	0	1	0	0	53
MAGDALENA	5	3	0	0	0	0	2	80	0	0	0	0	0	80
MARISCAL CASTILLA	7	2	0	2	0	0	3	89	0	0	0	0	0	89
MOLINOPAMPA	15	7	0	1	0	0	7	176	3	0	2	0	0	171
MONTEVIDEO	6	3	0	1	0	0	2	58	2	0	0	0	0	56
OLLEROS	2	2	0	0	0	0	0	31	0	0	0	0	0	31
QUINJALCA	7	2	0	3	0	0	2	55	3	0	0	0	0	52
SAN FRANCISCO DE DAGUAS	0	0	0	0	0	0	0	13	0	0	0	0	0	13
SAN ISIDRO DE MAINO	9	6	1	1	0	0	1	34	2	0	0	0	0	32
SOLOCO	5	2	0	2	0	0	1	87	2	0	1	0	0	84
SONCHE	0	0	0	0	0	0	0	9	0	0	0	0	0	9
BAGUA	746	566	74	31	4	1	70	5 405	314	10	21	0	1	5 059
BAGUA	206	153	17	7	1	1	27	1 924	57	4	4	0	0	1 859
ARAMANGO	107	82	8	12	0	0	5	860	55	0	9	0	1	795
COPALLIN	61	40	10	4	0	0	7	403	21	0	2	0	0	380
EL PARCO	13	10	1	0	0	0	2	82	3	0	0	0	0	79
IMAZA	302	242	28	6	2	0	24	1 582	152	6	3	0	0	1 421
LA PECA	57	39	10	2	1	0	5	554	26	0	3	0	0	525
BONGARA	242	151	7	27	1	0	56	2 085	92	0	19	0	0	1 974
JUMBILLA	11	3	0	2	0	0	6	140	2	0	4	0	0	134
CHISQUILLA	2	1	0	0	0	0	1	31	0	0	0	0	0	31
CHURUJA	1	0	0	1	0	0	0	16	2	0	0	0	0	14
COROSHA	5	5	0	0	0	0	0	52	3	0	0	0	0	49
CUISPES	12	5	0	1	0	0	6	43	1	0	0	0	0	42
FLORIDA	54	36	2	7	0	0	9	434	22	0	5	0	0	407
JAZAN	65	32	2	9	1	0	21	640	19	0	5	0	0	616
RECTA	2	1	0	0	0	0	1	10	0	0	0	0	0	10
SAN CARLOS	0	0	0	0	0	0	0	28	2	0	0	0	0	26
SHIPASBAMBA	8	7	0	0	0	0	1	111	7	0	0	0	0	104
VALERA	8	7	0	1	0	0	0	93	6	0	0	0	0	87
YAMBRASBAMBA	74	54	3	6	0	0	11	487	28	0	5	0	0	454
CONDORCANQUI	794	639	95	12	4	7	37	3 232	299	9	4	1	0	2 919
NIEVA	400	325	38	9	2	1	25	1 647	156	3	2	0	0	1 486
EL CENEPÁ	133	108	14	1	2	4	4	688	65	3	1	1	0	618
RIO SANTIAGO	261	206	43	2	0	2	8	897	78	3	1	0	0	815
LUYA	386	253	6	38	1	0	88	3 443	135	4	14	0	0	3 290
LAMUD	8	6	0	0	0	0	2	159	2	0	1	0	0	156
CAMPORREDONDO	63	46	1	6	0	0	10	467	21	0	3	0	0	443
COCABAMBA	22	15	0	3	0	0	4	129	8	0	0	0	0	121
COLCAMAR	12	6	0	3	0	0	3	183	3	1	1	0	0	178
CONILA	17	13	0	1	0	0	3	148	4	0	2	0	0	142
INGUILPATA	2	1	0	0	0	0	1	43	1	0	0	0	0	42

Continúa...

CUADRO N° 3
PERÚ : MUJERES ADOLESCENTES DE 12 A 19 AÑOS DE EDAD POR CONDICIÓN
DE MATERNIDAD Y ESTADO CIVIL O CONYUGAL, SEGÚN DISTRITO, 2007

Departamento / provincia / distrito	Madres 1/							No madres 1/						
	Estado civil o conyugal							Estado civil o conyugal						
	Total	Convi- viente	Sepa- rada	Casa- da	Viu- da	Divor- ciada	Sol- tera	Total	Convi- viente	Sepa- rada	Casa- da	Viu- da	Divor- ciada	Sol- tera
LONGUITA	11	8	0	1	0	0	2	74	1	0	1	0	0	72
LONYA CHICO	2	1	0	0	0	0	1	73	0	0	0	0	0	73
LUYA	40	29	1	4	1	0	5	325	4	1	1	0	0	319
LUYA VIEJO	4	3	0	0	0	0	1	25	1	0	0	0	0	24
MARIA	3	1	0	0	0	0	2	70	1	0	0	0	0	69
OCALLI	28	20	1	3	0	0	4	247	10	1	1	0	0	235
OCUMAL	33	21	0	5	0	0	7	250	14	0	1	0	0	235
PISUQUIA	46	27	2	6	0	0	11	367	23	1	1	0	0	342
PROVIDENCIA	11	8	0	0	0	0	3	88	4	0	1	0	0	83
SAN CRISTOBAL	8	6	0	0	0	0	2	54	1	0	0	0	0	53
SAN FRANCISCO DEL YESO	6	4	0	1	0	0	1	58	4	0	0	0	0	54
SAN JERONIMO	8	5	0	0	0	0	3	37	1	0	0	0	0	36
SAN JUAN DE LOPECANCHA	4	1	0	1	0	0	2	31	2	0	0	0	0	29
SANTA CATALINA	18	9	0	2	0	0	7	140	10	0	1	0	0	129
SANTO TOMAS	26	12	1	2	0	0	11	302	11	0	0	0	0	291
TINGO	5	4	0	0	0	0	1	90	5	0	0	0	0	85
TRITA	9	7	0	0	0	0	2	83	4	0	0	0	0	79
RODRIGUEZ DE MENDOZA	235	136	8	43	1	0	47	1 809	71	0	14	0	0	1 724
SAN NICOLAS	38	23	2	5	0	0	8	413	11	0	3	0	0	399
CHIRIMOTO	27	19	0	4	0	0	4	111	4	0	2	0	0	105
COCHAMAL	5	4	0	0	0	0	1	38	3	0	0	0	0	35
HUAMBO	9	2	0	2	0	0	5	236	6	0	1	0	0	229
LIMABAMBA	24	8	0	5	0	0	11	181	10	0	1	0	0	170
LONGAR	9	3	1	1	0	0	4	120	1	0	0	0	0	119
MARISCAL BENAVIDES	5	3	0	0	0	0	2	96	5	0	1	0	0	90
MILPUC	6	1	0	3	0	0	2	54	0	0	0	0	0	54
OMIA	85	53	4	19	0	0	9	401	18	0	4	0	0	379
SANTA ROSA	2	2	0	0	0	0	0	27	0	0	0	0	0	27
TOTORA	2	1	0	1	0	0	0	45	0	0	1	0	0	44
VISTA ALEGRE	23	17	1	3	1	0	1	87	13	0	1	0	0	73
UTCUBAMBA	986	740	75	55	0	2	114	8 286	433	12	34	1	1	7 805
BAGUA GRANDE	411	300	29	25	0	2	55	3 717	186	6	13	1	1	3 510
CAJARURO	251	195	17	16	0	0	23	1 951	110	2	7	0	0	1 832
CUMBA	84	69	3	1	0	0	11	756	32	2	3	0	0	719
EL MILAGRO	58	41	6	2	0	0	9	343	18	0	1	0	0	324
JAMALCA	80	56	14	8	0	0	2	589	41	1	8	0	0	539
LONYA GRANDE	79	62	6	1	0	0	10	716	37	1	2	0	0	676
YAMON	23	17	0	2	0	0	4	214	9	0	0	0	0	205
ANCASH	5 604	3 617	555	376	23	6	1 027	80 993	2 074	57	138	11	4	78 709
HUARAZ	567	357	63	30	1	0	116	11 023	279	9	20	1	1	10 713
HUARAZ	155	104	16	8	0	0	27	4 082	96	5	10	1	1	3 969
COCHABAMBA	15	10	1	0	0	0	4	134	5	0	0	0	0	129
COLCABAMBA	5	3	0	0	0	0	2	53	3	0	0	0	0	50
HUANCHAY	17	10	3	0	0	0	4	175	2	0	0	0	0	173
INDEPENDENCIA	240	149	24	14	1	0	52	4 784	116	4	10	0	0	4 654
JANGAS	20	11	6	3	0	0	0	347	13	0	0	0	0	334
LA LIBERTAD	12	9	0	0	0	0	3	109	0	0	0	0	0	109
OLLEROS	9	7	0	1	0	0	1	211	4	0	0	0	0	207
PAMPAS	10	6	2	1	0	0	1	83	1	0	0	0	0	82
PARIACOTO	27	19	3	0	0	0	5	332	20	0	0	0	0	312
PIRA	36	19	6	1	0	0	10	262	11	0	0	0	0	251
TARICA	21	10	2	2	0	0	7	451	8	0	0	0	0	443
AIJA	52	27	3	1	0	0	21	539	12	1	0	0	0	526
AIJA	12	6	0	0	0	0	6	124	1	0	0	0	0	123
CORIS	19	11	1	0	0	0	7	151	5	0	0	0	0	146

Continúa...

CUADRO N° 3
PERÚ : MUJERES ADOLESCENTES DE 12 A 19 AÑOS DE EDAD POR CONDICIÓN
DE MATERNIDAD Y ESTADO CIVIL O CONYUGAL, SEGÚN DISTRITO, 2007

Departamento / provincia / distrito	Madres 1/							No madres 1/						
	Estado civil o conyugal							Estado civil o conyugal						
	Total	Convi- viente	Sepa- rada	Casa- da	Viu- da	Divor- ciada	Sol- tera	Total	Convi- viente	Sepa- rada	Casa- da	Viu- da	Divor- ciada	Sol- tera
HUACLLAN	3	3	0	0	0	0	0	42	1	0	0	0	0	41
LA MERCED	12	4	2	1	0	0	5	163	5	1	0	0	0	157
SUCCHA	6	3	0	0	0	0	3	59	0	0	0	0	0	59
ANTONIO RAYMONDI	94	60	7	12	1	0	14	1 377	39	1	6	0	0	1 331
LLAMELLIN	18	12	2	1	0	0	3	297	9	1	2	0	0	285
ACZO	18	11	3	2	1	0	1	212	8	0	1	0	0	203
CHACCHO	9	6	0	1	0	0	2	158	6	0	1	0	0	151
CHINGAS	5	3	0	0	0	0	2	137	0	0	1	0	0	136
MIRGAS	33	23	2	5	0	0	3	428	9	0	1	0	0	418
SAN JUAN DE RONTOY	11	5	0	3	0	0	3	145	7	0	0	0	0	138
ASUNCION	42	30	4	4	0	0	4	721	10	0	4	0	0	707
CHACAS	20	14	2	2	0	0	2	397	6	0	2	0	0	389
ACOHACA	22	16	2	2	0	0	2	324	4	0	2	0	0	318
BOLOGNESI	152	91	12	7	0	0	42	2 069	55	1	7	0	0	2 006
CHIQUEAN	15	5	1	0	0	0	9	281	9	0	0	0	0	272
ABELARDO PARDO LEZAMETA	3	2	0	0	0	0	1	40	1	0	0	0	0	39
ANTONIO RAYMONDI	4	1	0	0	0	0	3	73	0	0	0	0	0	73
AQUIA	15	11	0	1	0	0	3	204	3	0	0	0	0	201
CAJACAY	9	6	1	0	0	0	2	126	1	0	0	0	0	125
CANIS	3	3	0	0	0	0	0	47	2	0	1	0	0	44
COLQUIOC	21	19	0	1	0	0	1	254	7	0	2	0	0	245
HUALLANCA	53	34	5	3	0	0	11	532	20	0	1	0	0	511
HUASTA	11	3	1	0	0	0	7	142	1	1	2	0	0	138
HUAYLLACAYAN	3	1	0	0	0	0	2	72	2	0	1	0	0	69
LA PRIMAVERA	2	1	0	0	0	0	1	50	0	0	0	0	0	50
MANGAS	2	1	0	1	0	0	0	44	1	0	0	0	0	43
PACLLON	6	3	3	0	0	0	0	88	6	0	0	0	0	82
SAN MIGUEL DE CORPANQUI	3	1	0	1	0	0	1	60	1	0	0	0	0	59
TICLLOS	2	0	1	0	0	0	1	56	1	0	0	0	0	55
CARHUAZ	239	157	31	24	0	1	26	3 531	117	3	2	4	0	3 405
CARHUAZ	64	43	5	8	0	0	8	1 097	37	1	0	2	0	1 057
ACOPAMPA	10	7	1	0	0	0	2	174	1	0	0	0	0	173
AMASHCA	4	4	0	0	0	0	0	153	6	0	1	0	0	146
ANTA	7	4	2	0	0	0	1	184	5	0	0	0	0	179
ATAQUERO	9	4	4	1	0	0	0	109	2	0	0	0	0	107
MARCARA	69	48	7	8	0	0	6	697	27	1	0	2	0	667
PARIAHUANCA	12	6	3	0	0	0	3	112	3	0	0	0	0	109
SAN MIGUEL DE ACO	19	12	1	1	0	0	5	209	9	1	1	0	0	198
SHILLA	17	15	0	1	0	1	0	300	7	0	0	0	0	293
TINCO	11	7	2	2	0	0	0	234	11	0	0	0	0	223
YUNGAR	17	7	6	3	0	0	1	262	9	0	0	0	0	253
CARLOS FERMIN FITZCARRALD	153	103	11	19	0	2	18	1 821	40	0	3	1	0	1 777
SAN LUIS	88	52	9	14	0	2	11	1 038	23	0	3	0	0	1 012
SAN NICOLAS	34	30	1	1	0	0	2	334	8	0	0	0	0	326
YAUYA	31	21	1	4	0	0	5	449	9	0	0	1	0	439
CASMA	304	216	28	15	3	0	42	3 187	142	8	2	0	0	3 035
CASMA	198	138	14	11	2	0	33	2 119	98	6	2	0	0	2 013
BUENA VISTA ALTA	34	26	2	2	1	0	3	317	19	1	0	0	0	297
COMANDANTE NOEL	17	16	1	0	0	0	0	145	6	1	0	0	0	138
YAUTAN	55	36	11	2	0	0	6	606	19	0	0	0	0	587
CORONGO	49	27	5	7	0	0	10	649	23	0	0	0	0	626
CORONGO	14	8	0	3	0	0	3	137	5	0	0	0	0	132
ACO	2	2	0	0	0	0	0	35	1	0	0	0	0	34
BAMBAS	2	2	0	0	0	0	0	39	3	0	0	0	0	36
CUSCA	14	7	2	3	0	0	2	267	9	0	0	0	0	258

Continúa...

CUADRO N° 3
PERÚ : MUJERES ADOLESCENTES DE 12 A 19 AÑOS DE EDAD POR CONDICIÓN
DE MATERNIDAD Y ESTADO CIVIL O CONYUGAL, SEGÚN DISTRITO, 2007

Departamento / provincia / distrito	Madres 1/							No madres 1/						
	Estado civil o conyugal							Estado civil o conyugal						
	Total	Convi- viente	Sepa- rada	Casa- da	Viu- da	Divor- ciada	Sol- tera	Total	Convi- viente	Sepa- rada	Casa- da	Viu- da	Divor- ciada	Sol- tera
LA PAMPA	11	5	1	1	0	0	4	77	1	0	0	0	0	76
YANAC	4	2	2	0	0	0	0	49	1	0	0	0	0	48
YUPAN	2	1	0	0	0	0	1	45	3	0	0	0	0	42
HUARI	308	207	28	28	1	0	44	4 951	128	1	10	1	0	4 811
HUARI	38	26	3	3	0	0	6	769	26	1	0	1	0	741
ANRA	9	7	0	0	0	0	2	147	1	0	0	0	0	146
CAJAY	7	5	1	0	0	0	1	283	3	0	2	0	0	278
CHAVIN DE HUANTAR	69	35	9	9	1	0	15	749	21	0	1	0	0	727
HUACACHI	15	10	1	0	0	0	4	162	7	0	1	0	0	154
HUACCHIS	15	11	1	0	0	0	3	158	5	0	1	0	0	152
HUACHIS	15	9	3	0	0	0	3	282	8	0	2	0	0	272
HUANTAR	10	8	1	1	0	0	0	235	5	0	1	0	0	229
MASIN	4	2	0	1	0	0	1	157	8	0	0	0	0	149
PAUCAS	15	9	0	5	0	0	1	165	4	0	1	0	0	160
PONTO	17	13	0	1	0	0	3	301	3	0	0	0	0	298
RAHUAPAMPA	5	5	0	0	0	0	0	68	1	0	0	0	0	67
RAPAYAN	12	6	4	1	0	0	1	114	4	0	0	0	0	110
SAN MARCOS	52	40	5	5	0	0	2	962	22	0	1	0	0	939
SAN PEDRO DE CHANA	15	14	0	0	0	0	1	221	6	0	0	0	0	215
UCO	10	7	0	2	0	0	1	178	4	0	0	0	0	174
HUARMEY	158	118	13	2	1	0	24	1 959	63	0	1	0	0	1 895
HUARMEY	122	91	10	2	1	0	18	1 598	42	0	0	0	0	1 556
COCHAPETI	7	4	3	0	0	0	0	49	3	0	0	0	0	46
CULEBRAS	21	19	0	0	0	0	2	179	11	0	1	0	0	167
HUAYAN	4	3	0	0	0	0	1	79	4	0	0	0	0	75
MALVAS	4	1	0	0	0	0	3	54	3	0	0	0	0	51
HUAYLAS	331	206	37	22	8	0	58	4 202	117	4	11	0	0	4 070
CARAZ	139	94	11	7	2	0	25	1 874	55	3	7	0	0	1 809
HUALLANCA	7	5	2	0	0	0	0	52	3	0	0	0	0	49
HUATA	15	9	1	1	0	0	4	131	1	0	0	0	0	130
HUAYLAS	5	3	1	0	0	0	1	120	1	0	0	0	0	119
MATO	8	6	0	1	0	0	1	160	1	0	0	0	0	159
PAMPAROMAS	50	30	8	2	0	0	10	669	15	0	0	0	0	654
PUEBLO LIBRE	49	27	8	7	2	0	5	542	20	1	2	0	0	519
SANTA CRUZ	40	25	5	3	3	0	4	406	15	0	2	0	0	389
SANTO TORIBIO	9	5	0	1	0	0	3	113	3	0	0	0	0	110
YURACMARCA	9	2	1	0	1	0	5	135	3	0	0	0	0	132
MARISCAL LUZURIAGA	136	94	25	7	1	0	9	1 907	35	0	3	1	0	1 868
PISCOBAMBA	10	5	3	0	0	0	2	312	6	0	0	0	0	306
CASCA	22	17	3	0	1	0	1	345	6	0	1	1	0	337
ELEAZAR GUZMAN BARRON	14	9	4	1	0	0	0	84	4	0	0	0	0	80
FIDEL OLIVAS ESCUDERO	22	13	6	1	0	0	2	199	4	0	0	0	0	195
LLAMA	6	6	0	0	0	0	0	105	1	0	0	0	0	104
LLUMPA	37	25	5	4	0	0	3	480	3	0	1	0	0	476
LUCMA	15	10	4	0	0	0	1	296	10	0	1	0	0	285
MUSGA	10	9	0	1	0	0	0	86	1	0	0	0	0	85
OCROS	37	22	1	2	0	0	12	527	17	0	0	0	0	510
OCROS	9	7	0	0	0	0	2	85	1	0	0	0	0	84
ACAS	1	1	0	0	0	0	0	54	2	0	0	0	0	52
CAJAMARQUILLA	4	2	0	0	0	0	2	9	0	0	0	0	0	9
CARHUAPAMPA	2	0	1	0	0	0	1	47	2	0	0	0	0	45
COCHAS	10	5	0	2	0	0	3	82	5	0	0	0	0	77
CONGAS	2	1	0	0	0	0	1	73	3	0	0	0	0	70
LLIPA	1	1	0	0	0	0	0	31	0	0	0	0	0	31
SAN CRISTOBAL DE RAJAN	1	1	0	0	0	0	0	31	0	0	0	0	0	31

Continúa...

CUADRO N° 3
PERÚ : MUJERES ADOLESCENTES DE 12 A 19 AÑOS DE EDAD POR CONDICIÓN
DE MATERNIDAD Y ESTADO CIVIL O CONYUGAL, SEGÚN DISTRITO, 2007

Departamento / provincia / distrito	Madres 1/							No madres 1/						
	Estado civil o conyugal							Estado civil o conyugal						
	Total	Convi- viente	Sepa- rada	Casa- da	Viu- da	Divor- ciada	Sol- tera	Total	Convi- viente	Sepa- rada	Casa- da	Viu- da	Divor- ciada	Sol- tera
SAN PEDRO	5	3	0	0	0	0	2	86	3	0	0	0	0	83
SANTIAGO DE CHILCAS	2	1	0	0	0	0	1	29	1	0	0	0	0	28
PALLASCA	226	119	4	9	0	0	94	2 315	43	0	2	1	0	2 269
CABANA	21	13	0	1	0	0	7	222	6	0	0	1	0	215
BOLOGNESI	9	5	1	1	0	0	2	107	0	0	0	0	0	107
CONCHUCOS	77	43	2	1	0	0	31	671	10	0	1	0	0	660
HUACASCHUQUE	5	1	0	0	0	0	4	66	1	0	0	0	0	65
HUANDOVAL	7	2	0	1	0	0	4	73	1	0	1	0	0	71
LACABAMBA	3	2	0	0	0	0	1	48	4	0	0	0	0	44
LLAPO	6	2	0	0	0	0	4	81	0	0	0	0	0	81
PALLASCA	21	11	0	2	0	0	8	209	3	0	0	0	0	206
PAMPAS	53	28	1	2	0	0	22	491	13	0	0	0	0	478
SANTA ROSA	5	2	0	0	0	0	3	85	1	0	0	0	0	84
TAUCA	19	10	0	1	0	0	8	262	4	0	0	0	0	258
POMABAMBA	139	88	29	7	0	0	15	2 448	48	1	4	0	0	2 395
POMABAMBA	67	40	14	6	0	0	7	1 327	28	0	4	0	0	1 295
HUAYLLAN	17	12	2	0	0	0	3	321	6	1	0	0	0	314
PAROBAMBA	29	22	3	1	0	0	3	631	12	0	0	0	0	619
QUINUABAMBA	26	14	10	0	0	0	2	169	2	0	0	0	0	167
RECUAY	82	55	9	4	1	0	13	1 332	32	1	1	0	1	1 297
RECUAY	17	11	2	0	0	0	4	369	9	1	0	0	0	359
CATAC	18	12	2	2	1	0	1	281	8	0	0	0	1	272
COTAPARACO	5	4	1	0	0	0	0	36	0	0	0	0	0	36
HUAYLLAPAMPA	3	1	1	0	0	0	1	67	0	0	0	0	0	67
LLACLIN	10	9	0	0	0	0	1	107	2	0	0	0	0	105
MARCA	6	3	0	0	0	0	3	43	2	0	0	0	0	41
PAMPAS CHICO	7	5	2	0	0	0	0	103	5	0	0	0	0	98
PARARIN	6	5	0	1	0	0	0	95	3	0	1	0	0	91
TAPACOCHA	0	0	0	0	0	0	0	33	1	0	0	0	0	32
TICAPAMPA	10	5	1	1	0	0	3	198	2	0	0	0	0	196
SANTA	2 030	1 316	187	135	5	2	385	29 281	673	23	52	1	2	28 530
CHIMBOTE	1 065	661	104	86	3	0	211	15 748	304	10	24	0	2	15 408
CACERES DEL PERU	23	18	2	1	0	0	2	338	10	0	0	0	0	328
COISHCO	99	66	10	5	1	0	17	1 077	27	2	4	1	0	1 043
MACATE	24	13	7	1	0	0	3	296	2	1	1	0	0	292
MORO	41	33	1	1	0	0	6	579	23	0	0	0	0	556
NEPEÑA	84	59	6	1	0	0	18	914	42	1	3	0	0	868
SAMANCO	23	18	2	1	0	0	2	292	11	1	0	0	0	280
SANTA	106	71	13	3	0	0	19	1 339	31	1	4	0	0	1 303
NUEVO CHIMBOTE	565	377	42	36	1	2	107	8 698	223	7	16	0	0	8 452
SIHUAS	185	101	24	16	0	0	44	2 680	57	1	2	1	0	2 619
SIHUAS	37	19	7	3	0	0	8	438	7	0	0	0	0	431
ACOBAMBA	18	11	0	1	0	0	6	192	7	0	0	0	0	185
ALFONSO UGARTE	2	1	0	0	0	0	1	82	2	0	0	0	0	80
CASHAPAMPA	14	10	2	0	0	0	2	309	8	1	2	0	0	298
CHINGALPO	9	6	0	1	0	0	2	90	1	0	0	0	0	89
HUAYLLABAMBA	14	8	3	0	0	0	3	381	5	0	0	1	0	375
QUICHES	16	7	1	3	0	0	5	231	4	0	0	0	0	227
RAGASH	23	17	2	2	0	0	2	210	7	0	0	0	0	203
SAN JUAN	42	18	8	3	0	0	13	575	12	0	0	0	0	563
SICSIBAMBA	10	4	1	3	0	0	2	172	4	0	0	0	0	168
YUNGAY	320	223	34	25	1	1	36	4 474	144	3	8	0	0	4 319
YUNGAY	106	78	12	6	0	0	10	1 529	43	1	3	0	0	1 482
CASCAPARA	9	8	0	0	0	0	1	169	5	0	0	0	0	164
MANCOS	26	16	5	2	0	0	3	629	17	0	1	0	0	611

Continúa...

CUADRO N° 3
PERÚ : MUJERES ADOLESCENTES DE 12 A 19 AÑOS DE EDAD POR CONDICIÓN
DE MATERNIDAD Y ESTADO CIVIL O CONYUGAL, SEGÚN DISTRITO, 2007

Departamento / provincia / distrito	Madres 1/							No madres 1/						
	Estado civil o conyugal							Estado civil o conyugal						
	Total	Convi- viente	Sepa- rada	Casa- da	Viu- da	Divor- ciada	Sol- tera	Total	Convi- viente	Sepa- rada	Casa- da	Viu- da	Divor- ciada	Sol- tera
MATACOTO	12	7	3	0	0	0	2	123	4	0	1	0	0	118
QUILLO	100	74	8	12	0	1	5	1 015	57	2	3	0	0	953
RANRAHIRCA	8	7	0	0	0	0	1	224	1	0	0	0	0	223
SHUPLUY	16	9	0	1	0	0	6	182	4	0	0	0	0	178
YANAMA	43	24	6	4	1	0	8	603	13	0	0	0	0	590
APURÍMAC	2 497	1 669	276	233	19	7	293	33 539	903	21	82	1	1	32 531
ABANCAY	594	435	59	21	1	1	77	8 385	267	7	14	0	0	8 097
ABANCAY	284	198	28	9	0	0	49	5 037	168	5	9	0	0	4 855
CHACOCHÉ	9	8	1	0	0	0	0	98	2	0	0	0	0	96
CIRCA	19	14	1	0	0	0	4	156	2	0	0	0	0	154
CURAHUASI	125	96	17	2	0	0	10	1 247	27	2	1	0	0	1 217
HUANIPACA	34	27	2	3	0	0	2	270	16	0	1	0	0	253
LAMBRAMA	35	26	3	2	1	1	2	360	8	0	0	0	0	352
PICHIRHUA	30	23	1	3	0	0	3	296	6	0	1	0	0	289
SAN PEDRO DE CACHORA	20	19	1	0	0	0	0	209	5	0	0	0	0	204
TAMBURCO	38	24	5	2	0	0	7	712	33	0	2	0	0	677
ANDAHUAYLAS	861	535	94	139	8	4	81	12 857	310	10	47	1	1	12 488
ANDAHUAYLAS	200	132	21	18	2	0	27	3 387	86	2	7	0	0	3 292
ANDARAPA	22	11	3	7	0	0	1	565	14	3	2	0	1	545
CHIARA	13	10	1	0	1	0	1	76	3	0	0	0	0	73
HUANCARAMA	52	40	2	4	1	0	5	648	17	0	2	0	0	629
HUANCARAY	18	11	3	4	0	0	0	365	8	0	0	1	0	356
HUAYANA	4	2	1	1	0	0	0	83	4	1	0	0	0	78
KISHUARA	74	46	10	16	1	0	1	753	22	2	5	0	0	724
PACOBAMBA	41	26	3	8	0	0	4	391	11	0	0	0	0	380
PACUCHA	57	32	6	8	0	0	11	970	25	0	5	0	0	940
PAMPACHIRI	28	18	1	4	1	0	4	161	2	0	0	0	0	159
POMACOCHA	2	0	1	1	0	0	0	88	1	0	0	0	0	87
SAN ANTONIO DE CACHI	28	23	2	3	0	0	0	217	7	0	1	0	0	209
SAN JERONIMO	111	57	12	33	2	0	7	1 965	35	1	13	0	0	1 916
SAN MIGUEL DE CHACCRAMPA	8	4	3	0	0	1	0	166	1	0	1	0	0	164
SANTA MARIA DE CHICMO	77	41	13	17	0	0	6	910	15	0	4	0	0	891
TALAVERA	75	49	8	9	0	2	7	1 431	42	1	6	0	0	1 382
TUMAY HUARACA	11	8	0	0	0	0	3	168	5	0	0	0	0	163
TURPO	26	16	3	4	0	0	3	330	9	0	1	0	0	320
KAQUIABAMBA	14	9	1	2	0	1	1	183	3	0	0	0	0	180
ANTABAMBA	81	54	5	5	0	0	17	769	24	1	0	0	0	744
ANTABAMBA	25	14	3	0	0	0	8	212	2	1	0	0	0	209
EL ORO	4	2	0	0	0	0	2	34	3	0	0	0	0	31
HUAQUIRCA	9	6	0	2	0	0	1	79	4	0	0	0	0	75
JUAN ESPINOZA MEDRANO	13	11	0	1	0	0	1	100	2	0	0	0	0	98
OROPESA	16	10	2	2	0	0	2	177	11	0	0	0	0	166
PACHACONAS	7	6	0	0	0	0	1	78	2	0	0	0	0	76
SABAINO	7	5	0	0	0	0	2	89	0	0	0	0	0	89
AYMARAES	177	105	13	19	4	0	36	2 028	50	1	5	0	0	1 972
CHALHUANCA	23	13	3	1	0	0	6	336	11	0	1	0	0	324
CAPAYA	3	3	0	0	0	0	0	45	1	0	0	0	0	44
CARAYBAMBA	7	5	1	1	0	0	0	101	0	0	0	0	0	101
CHAPIMARCA	18	13	0	2	1	0	2	153	7	0	0	0	0	146
COLCABAMBA	5	5	0	0	0	0	0	46	2	0	0	0	0	44
COTARUSE	34	25	2	1	1	0	5	235	13	0	1	0	0	221
HUAYLLO	1	1	0	0	0	0	0	36	0	0	0	0	0	36
JUSTO APU SAHUARAURA	11	7	2	0	0	0	2	55	0	0	0	0	0	55
LUCRE	11	5	1	4	0	0	1	147	0	0	0	0	0	147
POCOHUANCA	3	2	0	0	0	0	1	55	4	0	0	0	0	51
SAN JUAN DE CHACÑA	4	0	0	1	0	0	3	67	0	0	1	0	0	66

Continúa...

CUADRO N° 3
PERÚ : MUJERES ADOLESCENTES DE 12 A 19 AÑOS DE EDAD POR CONDICIÓN
DE MATERNIDAD Y ESTADO CIVIL O CONYUGAL, SEGÚN DISTRITO, 2007

Departamento / provincia / distrito	Madres 1/							No madres 1/						
	Estado civil o conyugal							Estado civil o conyugal						
	Total	Convi- viente	Sepa- rada	Casa- da	Viu- da	Divor- ciada	Sol- tera	Total	Convi- viente	Sepa- rada	Casa- da	Viu- da	Divor- ciada	Sol- tera
SAÑAYCA	7	3	0	2	1	0	1	61	2	0	0	0	0	59
SORAYA	3	2	0	0	0	0	1	46	1	0	0	0	0	45
TAPAIRIHUA	12	9	2	1	0	0	0	181	3	0	2	0	0	176
TINTAY	24	8	2	5	0	0	9	280	5	1	0	0	0	274
TORAYA	8	3	0	1	1	0	3	115	1	0	0	0	0	114
YANACA	3	1	0	0	0	0	2	69	0	0	0	0	0	69
COTABAMBAS	299	225	32	19	4	1	18	3 335	107	2	2	0	0	3 224
TAMBOBAMBA	68	59	6	2	0	0	1	710	29	0	0	0	0	681
COTABAMBAS	26	19	5	2	0	0	0	359	8	0	0	0	0	351
COYLLURQUI	69	50	7	4	0	1	7	500	22	0	0	0	0	478
HAQUIRA	46	25	10	5	1	0	5	827	14	1	0	0	0	812
MARA	41	32	3	3	1	0	2	412	10	1	0	0	0	401
CHALLHUAHUACHO	49	40	1	3	2	0	3	527	24	0	2	0	0	501
CHINCHEROS	319	189	52	25	0	1	52	4 406	83	0	11	0	0	4 312
CHINCHEROS	33	21	4	2	0	0	6	503	5	0	0	0	0	498
ANCO_HUALLO	46	27	10	4	0	0	5	1 010	13	0	3	0	0	994
COCHARCAS	14	7	3	0	0	0	4	165	2	0	0	0	0	163
HUACCANA	63	41	6	3	0	1	12	725	15	0	2	0	0	708
OCOBAMBA	45	26	12	1	0	0	6	660	19	0	0	0	0	641
ONGOY	72	39	11	9	0	0	13	700	18	0	2	0	0	680
URANMARCA	21	15	2	1	0	0	3	240	3	0	3	0	0	234
RANRACANCHA	25	13	4	5	0	0	3	403	8	0	1	0	0	394
GRAU	166	126	21	5	2	0	12	1 759	62	0	3	0	0	1 694
CHUQUIBAMBILLA	33	21	10	0	0	0	2	453	8	0	2	0	0	443
CURPAHUASI	22	15	6	0	0	0	1	156	3	0	0	0	0	153
GAMARRA	24	20	0	1	0	0	3	237	10	0	0	0	0	227
HUAYLLATI	13	9	0	2	1	0	1	121	2	0	0	0	0	119
MAMARA	4	3	0	0	0	0	1	51	1	0	0	0	0	50
MICAELA BASTIDAS	7	7	0	0	0	0	0	83	0	0	0	0	0	83
PATAYPAMPA	4	3	1	0	0	0	0	64	2	0	0	0	0	62
PROGRESO	25	21	2	1	1	0	0	178	17	0	1	0	0	160
SAN ANTONIO	1	0	0	0	0	0	1	24	0	0	0	0	0	24
SANTA ROSA	2	2	0	0	0	0	0	50	1	0	0	0	0	49
TURPAY	4	3	0	0	0	0	1	42	1	0	0	0	0	41
VILCABAMBA	7	6	0	0	0	0	1	132	11	0	0	0	0	121
VIRUNDO	6	6	0	0	0	0	0	67	3	0	0	0	0	64
CURASCO	14	10	2	1	0	0	1	101	3	0	0	0	0	98
AREQUIPA	4 151	2 707	181	240	19	1	1 003	84 433	2 074	54	148	3	6	82 148
AREQUIPA	2 601	1 619	113	181	11	0	677	65 049	1 399	47	112	2	4	63 485
AREQUIPA	102	55	1	8	0	0	38	4 087	48	0	9	0	0	4 030
ALTO SELVA ALEGRE	217	135	9	16	0	0	57	6 027	125	3	8	0	1	5 890
CAYMA	252	152	14	16	1	0	69	6 385	146	10	7	2	1	6 219
CERRO COLORADO	380	249	18	28	1	0	84	8 529	225	10	21	0	0	8 273
CHARACATO	20	13	0	2	0	0	5	444	10	0	0	0	0	434
CHIGUATA	18	13	0	2	0	0	3	225	9	0	0	0	0	216
JACOBO HUNTER	124	72	4	9	2	0	37	3 439	58	3	7	0	0	3 371
LA JOYA	144	102	11	8	1	0	22	1 880	75	1	1	0	0	1 803
MARIANO MELGAR	153	94	7	10	1	0	41	3 854	79	2	7	0	0	3 766
MIRAFLORES	122	71	3	7	1	0	40	3 674	89	3	8	0	1	3 573
MOLLEBAYA	9	8	1	0	0	0	0	102	4	0	0	0	0	98
PAUCARPATA	377	250	17	23	1	0	86	8 834	217	5	21	0	0	8 591
POCSI	2	1	0	0	0	0	1	36	0	0	0	0	0	36
POLOBAYA	3	2	0	1	0	0	0	93	0	0	0	0	0	93
QUEQUEÑA	7	5	0	0	1	0	1	71	1	0	0	0	0	70
SABANDIA	14	10	2	0	0	0	2	261	4	0	0	0	0	257
SACHACA	62	39	1	5	0	0	17	1 359	29	1	3	0	0	1 326

Continúa...

CUADRO N° 3
PERÚ : MUJERES ADOLESCENTES DE 12 A 19 AÑOS DE EDAD POR CONDICIÓN
DE MATERNIDAD Y ESTADO CIVIL O CONYUGAL, SEGÚN DISTRITO, 2007

Departamento / provincia / distrito	Madres 1/							No madres 1/						
	Estado civil o conyugal							Estado civil o conyugal						
	Total	Convi- viente	Sepa- rada	Casa- da	Viu- da	Divor- ciada	Sol- tera	Total	Convi- viente	Sepa- rada	Casa- da	Viu- da	Divor- ciada	Sol- tera
SAN JUAN DE SIGUAS	7	5	0	0	0	0	2	89	1	0	0	0	0	88
SAN JUAN DE TARUCANI	13	7	1	3	0	0	2	169	5	0	1	0	0	163
SANTA ISABEL DE SIGUAS	7	5	0	0	0	0	2	74	0	0	0	0	0	74
SANTA RITA DE SIGUAS	31	21	1	4	0	0	5	319	13	0	2	0	0	304
SOCABAYA	173	89	6	13	0	0	65	4 463	94	4	6	0	1	4 358
TIABAYA	60	43	3	2	0	0	12	1 114	11	1	0	0	0	1 102
UCHUMAYO	33	25	1	2	0	0	5	752	14	0	1	0	0	737
VITOR	10	8	0	0	0	0	2	177	3	0	0	0	0	174
YANAHUARA	24	4	3	6	0	0	11	1 725	15	1	3	0	0	1 706
YARABAMBA	3	0	0	0	0	0	3	77	2	0	0	0	0	75
YURA	82	67	2	2	0	0	11	1 353	45	1	2	0	0	1 305
JOSE LUIS BUSTAMANTE Y RIVERO	152	74	8	14	2	0	54	5 437	77	2	5	0	0	5 353
CAMANA	254	171	18	15	3	0	47	3 805	134	3	11	1	1	3 655
CAMANA	61	39	4	6	2	0	10	1 020	31	0	4	0	0	985
JOSE MARIA QUIMPER	14	11	0	0	0	0	3	333	6	0	1	0	0	326
MARIANO NICOLAS VALCARCEL	37	33	0	0	0	0	4	143	32	0	0	0	0	111
MARISCAL CACERES	23	14	6	2	0	0	1	421	13	0	1	1	0	406
NICOLAS DE PIEROLA	29	17	2	2	0	0	8	455	11	1	0	0	0	443
OCOÑA	17	11	1	2	0	0	3	325	10	0	1	0	0	314
QUILCA	2	1	0	1	0	0	0	37	2	0	0	0	0	35
SAMUEL PASTOR	71	45	5	2	1	0	18	1 071	29	2	4	0	1	1 035
CARAVELI	216	158	8	4	0	0	46	2 215	94	1	1	0	0	2 119
CARAVELI	19	8	1	0	0	0	10	292	6	0	0	0	0	286
ACARI	20	15	0	0	0	0	5	270	6	0	0	0	0	264
ATICO	30	22	1	0	0	0	7	277	8	0	1	0	0	268
ATIQUIPA	2	2	0	0	0	0	0	39	3	0	0	0	0	36
BELLA UNION	22	20	1	0	0	0	1	196	7	0	0	0	0	189
CAHUACHO	6	3	0	0	0	0	3	55	6	0	0	0	0	49
CHALA	31	19	2	2	0	0	8	350	10	0	0	0	0	340
CHAPARRA	26	23	1	0	0	0	2	198	17	0	0	0	0	181
HUANUHUANU	25	21	1	0	0	0	3	130	18	0	0	0	0	112
JAQUI	13	8	0	2	0	0	3	114	3	0	0	0	0	111
LOMAS	4	3	0	0	0	0	1	75	4	0	0	0	0	71
QUICACHA	7	6	1	0	0	0	0	106	4	0	0	0	0	102
YAUCA	11	8	0	0	0	0	3	113	2	1	0	0	0	110
CASTILLA	227	147	7	8	0	0	65	2 438	76	1	7	0	0	2 354
APLAO	48	26	1	1	0	0	20	696	16	0	1	0	0	679
ANDAGUA	9	5	0	0	0	0	4	79	3	0	0	0	0	76
AYO	1	0	0	0	0	0	1	7	0	0	0	0	0	7
CHACHAS	21	17	0	1	0	0	3	129	6	0	0	0	0	123
CHILCAYMARCA	3	2	0	0	0	0	1	45	2	0	0	0	0	43
CHOCO	10	7	0	0	0	0	3	37	2	0	0	0	0	35
HUANCARQUI	4	2	0	0	0	0	2	97	3	1	0	0	0	93
MACHAGUAY	4	2	0	0	0	0	2	38	1	0	0	0	0	37
ORCOPAMPA	61	43	2	2	0	0	14	482	27	0	5	0	0	450
PAMPACOLCA	19	11	3	1	0	0	4	196	4	0	0	0	0	192
TIPAN	1	0	0	0	0	0	1	31	0	0	0	0	0	31
UÑON	1	1	0	0	0	0	0	20	0	0	0	0	0	20
URACA	37	26	0	3	0	0	8	468	8	0	0	0	0	460
VIRACO	8	5	1	0	0	0	2	113	4	0	1	0	0	108
CAYLLOMA	447	328	24	16	1	0	78	5 325	242	1	5	0	1	5 076
CHIVAY	43	24	3	4	0	0	12	539	16	0	0	0	1	522
ACHOMA	3	2	0	0	0	0	1	72	0	0	1	0	0	71
CABANACONDE	12	6	1	0	0	0	5	225	3	0	0	0	0	222
CALLALLI	19	13	0	1	0	0	5	189	12	1	0	0	0	176
CAYLLOMA	30	26	0	2	0	0	2	239	6	0	0	0	0	233

Continúa...

CUADRO N° 3
PERÚ : MUJERES ADOLESCENTES DE 12 A 19 AÑOS DE EDAD POR CONDICIÓN
DE MATERNIDAD Y ESTADO CIVIL O CONYUGAL, SEGÚN DISTRITO, 2007

Departamento / provincia / distrito	Madres 1/							No madres 1/						
	Estado civil o conyugal							Estado civil o conyugal						
	Total	Convi- viente	Sepa- rada	Casa- da	Viu- da	Divor- ciada	Sol- tera	Total	Convi- viente	Sepa- rada	Casa- da	Viu- da	Divor- ciada	Sol- tera
COPORAQUE	3	1	0	0	0	0	2	115	2	0	0	0	0	113
HUAMBO	6	4	0	0	0	0	2	50	1	0	0	0	0	49
HUANCA	7	5	1	0	0	0	1	104	4	0	0	0	0	100
ICHUPAMPA	3	3	0	0	0	0	0	58	2	0	0	0	0	56
LARI	12	6	3	1	0	0	2	108	3	0	0	0	0	105
LLUTA	10	7	1	0	0	0	2	74	1	0	1	0	0	72
MACA	5	2	1	1	0	0	1	56	1	0	0	0	0	55
MADRIGAL	0	0	0	0	0	0	0	39	1	0	0	0	0	38
SAN ANTONIO DE CHUCA	14	11	1	0	0	0	2	78	3	0	0	0	0	75
SIBAYO	2	2	0	0	0	0	0	71	0	0	1	0	0	70
TAPAY	1	1	0	0	0	0	0	27	0	0	0	0	0	27
TISCO	10	4	0	1	0	0	5	96	6	0	0	0	0	90
TUTI	4	3	0	0	0	0	1	63	2	0	0	0	0	61
YANQUE	16	12	0	2	0	0	2	143	0	0	0	0	0	143
MAJES	247	196	13	4	1	0	33	2 979	179	0	2	0	0	2 798
CONDESUYOS	96	65	0	3	0	1	27	1 195	40	0	1	0	0	1 154
CHUQUIBAMBA	15	7	0	0	0	0	8	299	8	0	0	0	0	291
ANDARAY	5	1	0	0	0	0	4	62	1	0	0	0	0	61
CAYARANI	26	19	0	2	0	1	4	205	10	0	0	0	0	195
CHICHAS	5	2	0	1	0	0	2	39	0	0	1	0	0	38
IRAY	4	4	0	0	0	0	0	35	1	0	0	0	0	34
RIO GRANDE	15	11	0	0	0	0	4	250	8	0	0	0	0	242
SALAMANCA	5	4	0	0	0	0	1	68	3	0	0	0	0	65
YANAQUIHUA	21	17	0	0	0	0	4	237	9	0	0	0	0	228
ISLAY	209	141	5	11	2	0	50	3 433	62	1	11	0	0	3 359
MOLLENO	88	52	2	8	1	0	25	1 542	24	0	3	0	0	1 515
COCACHACRA	37	25	1	1	0	0	10	601	9	0	3	0	0	589
DEAN VALDIVIA	28	22	1	1	0	0	4	521	10	0	2	0	0	509
ISLAY	21	17	0	0	0	0	4	242	8	0	1	0	0	233
MEJIA	2	1	0	0	0	0	1	85	1	1	1	0	0	82
PUNTA DE BOMBON	33	24	1	1	1	0	6	442	10	0	1	0	0	431
LA UNION	101	78	6	2	2	0	13	973	27	0	0	0	0	946
COTAHUASI	14	7	2	1	0	0	4	263	5	0	0	0	0	258
ALCA	14	11	2	0	0	0	1	142	5	0	0	0	0	137
CHARCANA	7	3	0	0	0	0	4	37	2	0	0	0	0	35
HUAYNACOTAS	20	15	1	0	2	0	2	168	6	0	0	0	0	162
PAMPAMARCA	9	9	0	0	0	0	0	72	2	0	0	0	0	70
PUYCA	27	26	1	0	0	0	0	132	6	0	0	0	0	126
QUECHUALLA	2	1	0	0	0	0	1	6	0	0	0	0	0	6
SAYLA	1	1	0	0	0	0	0	16	0	0	0	0	0	16
TAURIA	2	1	0	0	0	0	1	22	1	0	0	0	0	21
TOMEPA MPA	3	2	0	1	0	0	0	81	0	0	0	0	0	81
TORO	2	2	0	0	0	0	0	34	0	0	0	0	0	34
AYACUCHO	4 710	2 921	428	318	27	3	1 013	47 479	1 631	42	114	4	0	45 688
HUAMANGA	1 474	825	155	128	8	1	357	18 980	647	19	42	2	0	18 270
AYACUCHO	536	297	62	35	3	0	139	8 732	296	6	16	1	0	8 413
ACOCRO	113	75	8	7	1	0	22	572	29	0	3	0	0	540
ACOS VINCHOS	42	19	9	6	1	0	7	422	25	0	2	0	0	395
CARMEN ALTO 3/	0	0	0	0	0	0	0	0	0	0	0	0	0	0
CHIARA	64	42	4	3	0	0	15	443	23	0	1	0	0	419
OCROS	49	32	7	1	0	0	9	430	10	1	0	0	0	419
PACAYCASA	32	18	5	1	0	0	8	230	4	1	0	0	0	225
QUINUA	33	17	1	1	0	0	14	525	10	0	1	0	0	514
SAN JOSE DE TICLLAS	20	14	3	0	0	0	3	174	2	0	0	0	0	172
SAN JUAN BAUTISTA	202	121	27	6	1	1	46	3 773	139	6	10	0	0	3 618
SANTIAGO DE PISCHA	6	5	0	0	0	0	1	70	3	0	0	0	0	67

Continúa...

CUADRO N° 3
PERÚ : MUJERES ADOLESCENTES DE 12 A 19 AÑOS DE EDAD POR CONDICIÓN
DE MATERNIDAD Y ESTADO CIVIL O CONYUGAL, SEGÚN DISTRITO, 2007

Departamento / provincia / distrito	Madres 1/							No madres 1/						
	Estado civil o conyugal							Estado civil o conyugal						
	Total	Convi- viente	Sepa- rada	Casa- da	Viu- da	Divor- ciada	Sol- tera	Total	Convi- viente	Sepa- rada	Casa- da	Viu- da	Divor- ciada	Sol- tera
SOCOS	81	36	8	14	0	0	23	554	19	1	1	0	0	533
TAMBILLO	38	26	2	5	1	0	4	372	12	2	0	0	0	358
VINCHOS	161	63	12	45	1	0	40	1 235	37	0	5	0	0	1 193
JESUS NAZARENO	97	60	7	4	0	0	26	1 448	38	2	3	1	0	1 404
CANGALLO	241	127	22	17	2	0	73	2 669	68	0	9	0	0	2 592
CANGALLO	30	19	3	0	1	0	7	433	13	0	1	0	0	419
CHUSCHI	92	40	9	8	1	0	34	647	20	0	3	0	0	624
LOS MOROCHUCOS	50	32	1	2	0	0	15	572	13	0	2	0	0	557
MARIA PARADO DE BELLIDO	20	10	4	3	0	0	3	252	3	0	2	0	0	247
PARAS	22	10	2	1	0	0	9	405	13	0	0	0	0	392
TOTOS	27	16	3	3	0	0	5	360	6	0	1	0	0	353
HUANCA SANCOS	53	35	2	4	0	0	12	742	15	0	1	0	0	726
SANCOS	15	9	1	1	0	0	4	223	3	0	0	0	0	220
CARAPO	10	5	1	3	0	0	1	196	1	0	0	0	0	195
SACSAMARCA	15	9	0	0	0	0	6	134	6	0	1	0	0	127
SANTIAGO DE LUCANAMARCA	13	12	0	0	0	0	1	189	5	0	0	0	0	184
HUANTA	896	595	86	61	5	2	147	7 320	296	9	19	1	0	6 995
HUANTA	290	175	28	17	2	0	68	3 705	118	4	12	0	0	3 571
AYAHUANCO	86	52	6	12	1	0	15	691	25	1	2	1	0	662
HUAMANGUILLA	35	24	8	1	0	0	2	445	6	2	1	0	0	436
IGUAIN	24	15	2	0	0	0	7	211	7	0	0	0	0	204
LURICOCHA	29	18	6	1	0	0	4	433	8	1	2	0	0	422
SANTILLANA	66	31	11	9	2	0	13	531	17	0	0	0	0	514
SIVIA	171	136	12	11	0	1	11	700	50	1	1	0	0	648
LLOCHEGUA	195	144	13	10	0	1	27	604	65	0	1	0	0	538
LA MAR	954	683	99	41	8	0	123	5 963	274	4	17	1	0	5 667
SAN MIGUEL	219	150	24	14	2	0	29	1 423	42	0	2	0	0	1 379
ANCO	231	167	19	13	3	0	29	985	51	2	2	0	0	930
AYNA	125	99	10	3	1	0	12	658	35	0	3	0	0	620
CHILCAS	15	8	1	2	1	0	3	156	9	0	0	0	0	147
CHUNGUI	68	52	3	1	0	0	12	355	18	0	4	0	0	333
LUIS CARRANZA	14	8	4	0	0	0	2	135	2	0	0	0	0	133
SANTA ROSA	127	99	14	4	0	0	10	764	65	2	2	0	0	695
TAMBO	155	100	24	4	1	0	26	1 487	52	0	4	1	0	1 430
LUCANAS	404	264	20	12	3	0	105	4 540	140	2	8	0	0	4 390
PUQUIO	89	52	8	4	1	0	24	1 193	27	1	1	0	0	1 164
AUCARA	23	10	1	2	0	0	10	243	1	0	0	0	0	242
CABANA	12	8	0	1	0	0	3	192	5	0	0	0	0	187
CARMEN SALCEDO	12	8	0	0	0	0	4	254	7	0	0	0	0	247
CHAVIÑA	13	8	0	1	0	0	4	152	2	0	1	0	0	149
CHIPAO	30	24	2	1	0	0	3	305	7	1	0	0	0	297
HUAC-HUAS	8	4	0	0	0	0	4	188	5	0	0	0	0	183
LARAMATE	12	7	1	0	0	0	4	139	4	0	0	0	0	135
LEONCIO PRADO	12	8	1	0	0	0	3	72	1	0	0	0	0	71
LLAUTA	3	3	0	0	0	0	0	63	1	0	0	0	0	62
LUCANAS	30	23	2	0	1	0	4	343	15	0	2	0	0	326
OCAÑA	18	12	1	0	1	0	4	207	5	0	1	0	0	201
OTOCA	20	14	0	1	0	0	5	157	8	0	0	0	0	149
SAISA	4	2	2	0	0	0	0	56	1	0	0	0	0	55
SAN CRISTOBAL	17	7	0	0	0	0	10	129	5	0	0	0	0	124
SAN JUAN	7	5	0	0	0	0	2	88	2	0	0	0	0	86
SAN PEDRO	27	15	0	2	0	0	10	280	5	0	0	0	0	275
SAN PEDRO DE PALCO	10	7	1	0	0	0	2	90	3	0	0	0	0	87
SANCOS	45	37	1	0	0	0	7	289	30	0	3	0	0	256
SANTA ANA DE HUAYCAHUACHO	3	3	0	0	0	0	0	40	1	0	0	0	0	39
SANTA LUCIA	9	7	0	0	0	0	2	60	5	0	0	0	0	55

Continúa...

CUADRO N° 3
PERÚ : MUJERES ADOLESCENTES DE 12 A 19 AÑOS DE EDAD POR CONDICIÓN
DE MATERNIDAD Y ESTADO CIVIL O CONYUGAL, SEGÚN DISTRITO, 2007

Departamento / provincia / distrito	Madres 1/						No madres 1/							
	Estado civil o conyugal						Estado civil o conyugal							
	Total	Convi- viente	Sepa- rada	Casa- da	Viu- da	Divor- ciada	Sol- tera	Total	Convi- viente	Sepa- rada	Casa- da	Viu- da	Divor- ciada	Sol- tera
PARINACOCHAS	199	114	11	9	0	0	65	2 179	64	3	1	0	0	2 111
CORACORA	90	47	2	6	0	0	35	1 248	24	3	1	0	0	1 220
CHUMPI	16	9	4	0	0	0	3	197	3	0	0	0	0	194
CORONEL CASTAÑEDA	14	6	3	1	0	0	4	60	2	0	0	0	0	58
PACAPAUZA	19	11	1	2	0	0	5	109	2	0	0	0	0	107
PULLO	32	22	1	0	0	0	9	269	16	0	0	0	0	253
PUYUSCA	15	10	0	0	0	0	5	146	5	0	0	0	0	141
SAN FRANCISCO DE RAVACAYCO	4	2	0	0	0	0	2	32	6	0	0	0	0	26
UPAHUACHO	9	7	0	0	0	0	2	118	6	0	0	0	0	112
PAUCAR DEL SARA SARA	61	28	4	4	0	0	25	704	17	0	1	0	0	686
PAUSA	14	5	0	2	0	0	7	214	5	0	1	0	0	208
COLTA	7	6	0	0	0	0	1	31	2	0	0	0	0	29
CORCULLA	2	1	0	0	0	0	1	31	0	0	0	0	0	31
LAMPA	12	8	0	0	0	0	4	170	2	0	0	0	0	168
MARCABAMBA	1	0	0	1	0	0	0	43	1	0	0	0	0	42
OYOLO	14	4	3	1	0	0	6	84	5	0	0	0	0	79
PARARCA	3	0	0	0	0	0	3	32	1	0	0	0	0	31
SAN JAVIER DE ALPABAMBA	2	1	0	0	0	0	1	20	0	0	0	0	0	20
SAN JOSE DE USHUA	2	0	1	0	0	0	1	9	0	0	0	0	0	9
SARA SARA	4	3	0	0	0	0	1	70	1	0	0	0	0	69
SUCRE	99	54	4	10	1	0	30	888	24	1	3	0	0	860
QUEROBAMBA	15	8	2	3	0	0	2	191	3	1	0	0	0	187
BELEN	3	1	0	1	0	0	1	51	0	0	0	0	0	51
CHALCOS	4	3	0	1	0	0	0	45	2	0	0	0	0	43
CHILCAYOC	10	5	0	1	0	0	4	45	1	0	0	0	0	44
HUACAÑA	3	2	0	0	0	0	1	46	2	0	0	0	0	44
MORCOLLA	7	3	1	1	0	0	2	109	1	0	0	0	0	108
PAICO	8	4	0	0	0	0	4	64	0	0	0	0	0	64
SAN PEDRO DE LARCAY	5	5	0	0	0	0	0	78	2	0	1	0	0	75
SAN SALVADOR DE QUIJE	29	15	1	3	0	0	10	103	5	0	1	0	0	97
SANTIAGO DE PAUCARAY	5	2	0	0	1	0	2	80	4	0	1	0	0	75
SORAS	10	6	0	0	0	0	4	76	4	0	0	0	0	72
VICTOR FAJARDO	140	79	7	17	0	0	37	1 796	37	0	7	0	0	1 752
HUANCAPÍ	11	5	2	0	0	0	4	184	2	0	1	0	0	181
ALCAMENCA	18	8	2	6	0	0	2	195	4	0	2	0	0	189
APONGO	6	2	0	1	0	0	3	71	0	0	0	0	0	71
ASQUIPATA	4	3	0	0	0	0	1	16	0	0	0	0	0	16
CANARIA	16	10	2	0	0	0	4	255	5	0	0	0	0	250
CAYARA	7	4	0	0	0	0	3	76	4	0	1	0	0	71
COLCA	5	2	1	1	0	0	1	63	2	0	0	0	0	61
HUAMANQUIQUIA	10	5	0	1	0	0	4	93	3	0	0	0	0	90
HUANCARAYLLA	10	9	0	1	0	0	0	170	2	0	1	0	0	167
HUAYA	12	7	0	1	0	0	4	226	6	0	2	0	0	218
SARHUA	18	8	0	4	0	0	6	239	3	0	0	0	0	236
VILCANCHOS	23	16	0	2	0	0	5	208	6	0	0	0	0	202
VILCAS HUAMAN	189	117	18	15	0	0	39	1 698	49	4	6	0	0	1 639
VILCAS HUAMAN	69	42	9	7	0	0	11	635	16	2	2	0	0	615
ACCOMARCA	10	3	3	1	0	0	3	90	1	0	0	0	0	89
CARHUANCA	10	4	1	1	0	0	4	59	2	0	1	0	0	56
CONCEPCION	20	13	2	1	0	0	4	183	7	1	0	0	0	175
HUAMBALPA	16	9	1	1	0	0	5	147	4	1	1	0	0	141
INDEPENDENCIA	13	8	0	2	0	0	3	140	2	0	0	0	0	138
SAURAMA	11	10	0	0	0	0	1	127	4	0	1	0	0	122
VISCHONGO	40	28	2	2	0	0	8	317	13	0	1	0	0	303
CAJAMARCA	10 089	7 073	1 064	684	56	21	1 191	108 795	4 446	86	373	18	3	103 869
CAJAMARCA	2 072	1 422	255	158	14	2	221	24 575	1 009	20	100	8	2	23 436

Continúa...

CUADRO N° 3
PERÚ : MUJERES ADOLESCENTES DE 12 A 19 AÑOS DE EDAD POR CONDICIÓN
DE MATERNIDAD Y ESTADO CIVIL O CONYUGAL, SEGÚN DISTRITO, 2007

Departamento / provincia / distrito	Madres 1/							No madres 1/						
	Estado civil o conyugal							Estado civil o conyugal						
	Total	Convi- viente	Sepa- rada	Casa- da	Viu- da	Divor- ciada	Sol- tera	Total	Convi- viente	Sepa- rada	Casa- da	Viu- da	Divor- ciada	Sol- tera
CAJAMARCA	1 121	769	111	91	12	1	137	14 049	595	14	62	4	1	13 373
ASUNCION	55	33	10	6	1	0	5	986	24	1	1	0	0	960
CHETILLA	23	18	2	1	0	0	2	358	10	0	0	0	0	348
COSPAN	54	31	8	2	0	0	13	623	22	0	3	0	0	598
ENCAÑADA	179	120	32	14	0	0	13	2 101	127	1	13	1	1	1 958
JESUS	100	67	18	7	0	0	8	1 083	13	2	5	1	0	1 062
LLACANORA	42	26	8	4	0	0	4	403	13	0	2	0	0	388
LOS BAÑOS DEL INCA	287	219	35	17	0	0	16	2 671	109	1	11	2	0	2 548
MAGDALENA	80	51	13	5	1	1	9	776	38	1	2	0	0	735
MATARA	19	8	5	5	0	0	1	317	7	0	0	0	0	310
NAMORA	83	59	10	4	0	0	10	826	42	0	1	0	0	783
SAN JUAN	29	21	3	2	0	0	3	382	9	0	0	0	0	373
CAJABAMBA	576	415	73	28	5	0	55	5 696	190	5	8	1	0	5 492
CAJABAMBA	174	126	18	9	1	0	20	2 246	58	3	3	0	0	2 182
CACHACHI	198	145	23	9	3	0	18	1 861	68	2	4	1	0	1 786
CONDEBAMBA	113	90	13	4	1	0	5	978	30	0	0	0	0	948
SITACOCHA	91	54	19	6	0	0	12	611	34	0	1	0	0	576
CELENDIN	669	445	69	37	4	2	112	7 288	324	4	23	3	0	6 934
CELENDIN	167	112	13	9	0	0	33	2 051	71	1	11	1	0	1 967
CHUMUCH	29	17	2	0	0	0	10	247	11	0	0	0	0	236
CORTEGANA	60	40	3	2	1	0	14	662	30	1	0	1	0	630
HUASMIN	94	69	9	7	1	1	7	1 078	62	0	4	0	0	1 012
JORGE CHAVEZ	3	1	0	1	0	0	1	60	3	0	0	0	0	57
JOSE GALVEZ	18	14	3	0	0	0	1	247	6	0	1	0	0	240
MIGUEL IGLESIAS	48	36	5	1	0	0	6	431	23	1	2	0	0	405
OXAMARCA	61	42	4	3	1	0	11	510	28	0	0	0	0	482
SOROCHUCO	65	36	13	6	1	0	9	855	30	0	2	1	0	822
SUCRE	53	37	7	5	0	0	4	432	31	0	2	0	0	399
UTCO	10	7	0	1	0	0	2	107	6	0	0	0	0	101
LA LIBERTAD DE PALLAN	61	34	10	2	0	1	14	608	23	1	1	0	0	583
CHOTA	1 010	700	88	105	6	0	111	12 846	427	9	58	1	0	12 351
CHOTA	240	169	14	37	0	0	20	3 982	113	1	25	1	0	3 842
ANGUIA	28	18	2	5	0	0	3	358	19	0	1	0	0	338
CHADIN	39	27	3	4	0	0	5	337	13	0	0	0	0	324
CHIGUIRIP	23	18	0	5	0	0	0	393	11	1	6	0	0	375
CHIMBAN	34	27	1	0	0	0	6	270	19	1	0	0	0	250
CHOROPAMPA	23	17	0	1	1	0	4	265	11	0	0	0	0	254
COCHABAMBA	46	33	3	3	0	0	7	503	9	0	0	0	0	494
CONCHAN	40	18	2	8	0	0	12	515	16	1	3	0	0	495
HUAMBOS	60	38	14	5	0	0	3	676	26	2	1	0	0	647
LAJAS	70	48	9	8	1	0	4	1 107	25	1	7	0	0	1 074
LLAMA	52	32	5	9	0	0	6	580	19	0	5	0	0	556
MIRACOSTA	27	20	6	1	0	0	0	260	7	0	0	0	0	253
PACCHA	45	34	6	1	0	0	4	401	19	0	0	0	0	382
PION	9	5	3	0	1	0	0	149	7	0	0	0	0	142
QUEROCOTO	55	43	2	2	0	0	8	631	12	0	3	0	0	616
SAN JUAN DE LICUPIS	4	2	0	1	0	0	1	67	0	0	0	0	0	67
TACABAMBA	126	87	7	9	2	0	21	1 424	56	0	3	0	0	1 365
TOCMOCHE	8	5	0	2	0	0	1	65	1	0	0	0	0	64
CHALAMARCA	81	59	11	4	1	0	6	863	44	2	4	0	0	813
CONTUMAZA	196	132	22	15	0	0	27	2 149	73	2	1	0	0	2 073
CONTUMAZA	43	27	9	1	0	0	6	612	16	2	0	0	0	594
CHILETE	20	14	1	3	0	0	2	213	6	0	0	0	0	207
CUPISNIQUE	8	6	1	1	0	0	0	117	5	0	0	0	0	112
GUZMANGO	30	23	3	1	0	0	3	169	2	0	0	0	0	167
SAN BENITO	34	16	2	6	0	0	10	251	11	0	0	0	0	240

Continúa...

CUADRO N° 3
PERÚ : MUJERES ADOLESCENTES DE 12 A 19 AÑOS DE EDAD POR CONDICIÓN
DE MATERNIDAD Y ESTADO CIVIL O CONYUGAL, SEGÚN DISTRITO, 2007

Departamento / provincia / distrito	Madres 1/							No madres 1/						
	Estado civil o conyugal							Estado civil o conyugal						
	Total	Convi- viente	Sepa- rada	Casa- da	Viu- da	Divor- ciada	Sol- tera	Total	Convi- viente	Sepa- rada	Casa- da	Viu- da	Divor- ciada	Sol- tera
SANTA CRUZ DE TOLED	9	8	1	0	0	0	0	84	6	0	0	0	0	78
TANTARICA	19	17	1	1	0	0	0	147	5	0	1	0	0	141
YONAN	33	21	4	2	0	0	6	556	22	0	0	0	0	534
CUTERVO	1 007	701	87	82	11	4	122	11 288	414	9	47	4	0	10 814
CUTERVO	361	230	38	46	1	1	45	4 654	169	5	26	2	0	4 452
CALLAYUC	100	79	8	6	2	1	4	780	42	0	0	0	0	738
CHOROS	29	25	1	1	1	0	1	237	15	0	0	0	0	222
CUJILLO	19	12	1	0	1	0	5	273	14	1	0	0	0	258
LA RAMADA	35	22	2	1	0	0	10	388	7	0	0	0	0	381
PIMPINGOS	44	30	4	1	1	1	7	448	17	0	2	0	0	429
QUEROCOTILLO	117	81	10	13	1	0	12	1 320	34	2	14	1	0	1 269
SAN ANDRES DE CUTERVO	34	27	2	1	0	1	3	452	19	0	1	0	0	432
SAN JUAN DE CUTERVO	26	15	2	0	0	0	9	181	1	0	0	0	0	180
SAN LUIS DE LUCMA	36	23	1	4	0	0	8	313	14	0	1	0	0	298
SANTA CRUZ	27	24	1	0	0	0	2	244	12	0	0	0	0	232
SANTO DOMINGO DE LA CAPILLA	52	39	3	3	4	0	3	398	23	0	0	0	0	375
SANTO TOMAS	64	53	3	2	0	0	6	646	18	1	0	0	0	627
SOCOTA	56	37	10	3	0	0	6	834	28	0	3	1	0	802
TORIBIO CASANOVA	7	4	1	1	0	0	1	120	1	0	0	0	0	119
HUALGAYOC	606	457	71	34	2	3	39	7 484	380	9	54	0	1	7 040
BAMBAMARCA	475	353	61	30	2	3	26	5 933	315	6	44	0	1	5 567
CHUGUR	13	9	1	0	0	0	3	242	3	0	3	0	0	236
HUALGAYOC	118	95	9	4	0	0	10	1 309	62	3	7	0	0	1 237
JAEN	1 514	1 099	141	64	5	4	201	14 811	667	13	25	0	0	14 106
JAEN	659	471	52	23	2	1	110	7 428	306	7	9	0	0	7 106
BELLAVISTA	117	74	11	8	0	0	24	1 177	60	1	2	0	0	1 114
CHONTALI	92	70	7	2	1	1	11	794	47	1	2	0	0	744
COLASAY	106	82	13	2	0	0	9	842	32	1	1	0	0	808
HUABAL	73	57	6	2	0	0	8	619	23	0	0	0	0	596
LAS PIRIAS	45	38	0	1	0	0	6	324	23	0	0	0	0	301
POMAHUACA	65	50	7	2	0	2	4	645	37	0	1	0	0	607
PUCARA	53	38	8	2	0	0	5	584	32	1	0	0	0	551
SALLIQUE	61	44	9	2	2	0	4	623	14	0	0	0	0	609
SAN FELIPE	51	34	11	5	0	0	1	412	14	1	2	0	0	395
SAN JOSE DEL ALTO	65	47	8	4	0	0	6	474	29	0	1	0	0	444
SANTA ROSA	127	94	9	11	0	0	13	889	50	1	7	0	0	831
SAN IGNACIO	1 231	864	125	74	2	2	164	9 529	460	8	10	0	0	9 051
SAN IGNACIO	246	165	25	15	0	0	41	2 493	102	2	3	0	0	2 386
CHIRINOS	126	86	11	8	1	0	20	951	42	1	0	0	0	908
HUARANGO	220	158	29	14	1	0	18	1 492	89	2	2	0	0	1 399
LA COIPA	163	115	14	10	0	1	23	1 365	66	0	1	0	0	1 298
NAMBALLE	93	70	5	4	0	0	14	779	22	0	3	0	0	754
SAN JOSE DE LOURDES	209	148	18	14	0	1	28	1 140	77	2	1	0	0	1 060
TABACONAS	174	122	23	9	0	0	20	1 309	62	1	0	0	0	1 246
SAN MARCOS	412	310	45	15	5	4	33	3 900	214	0	5	1	0	3 680
PEDRO GALVEZ	118	88	14	3	1	0	12	1 411	72	0	3	0	0	1 336
CHANCAJ	23	15	4	2	1	0	1	236	16	0	1	0	0	219
EDUARDO VILLANUEVA	10	7	1	1	0	0	1	160	8	0	0	0	0	152
GREGORIO PITA	55	44	7	1	0	0	3	566	22	0	0	0	0	544
ICHOCAN	15	10	0	2	1	0	2	138	6	0	0	0	0	132
JOSE MANUEL QUIROZ	42	36	2	0	1	1	2	322	19	0	0	1	0	302
JOSE SABOGAL	149	110	17	6	1	3	12	1 067	71	0	1	0	0	995
SAN MIGUEL	335	221	30	25	1	0	58	4 091	122	3	20	0	0	3 946
SAN MIGUEL	88	65	4	5	0	0	14	1 168	40	1	4	0	0	1 123
BOLIVAR	11	6	5	0	0	0	0	123	4	0	0	0	0	119
CALQUIS	26	14	2	2	0	0	8	337	7	0	0	0	0	330

Continúa...

CUADRO N° 3
PERÚ : MUJERES ADOLESCENTES DE 12 A 19 AÑOS DE EDAD POR CONDICIÓN
DE MATERNIDAD Y ESTADO CIVIL O CONYUGAL, SEGÚN DISTRITO, 2007

Departamento / provincia / distrito	Madres 1/							No madres 1/						
	Estado civil o conyugal							Estado civil o conyugal						
	Total	Convi- viente	Sepa- rada	Casa- da	Viu- da	Divor- ciada	Sol- tera	Total	Convi- viente	Sepa- rada	Casa- da	Viu- da	Divor- ciada	Sol- tera
CATILLUC	25	14	0	3	0	0	8	240	4	0	2	0	0	234
EL PRADO	8	6	2	0	0	0	0	131	6	0	0	0	0	125
LA FLORIDA	16	7	4	1	0	0	4	163	4	0	0	0	0	159
LLAPA	26	15	0	4	0	0	7	433	14	1	1	0	0	417
NANCHOC	6	3	0	2	0	0	1	88	3	0	0	0	0	85
NIEPOS	23	18	3	1	0	0	1	284	7	0	2	0	0	275
SAN GREGORIO	19	10	2	3	0	0	4	165	5	0	1	0	0	159
SAN SILVESTRE DE COCHAN	44	32	3	2	1	0	6	359	10	0	7	0	0	342
TONGOD	20	14	2	1	0	0	3	326	6	0	1	0	0	319
UNION AGUA BLANCA	23	17	3	1	0	0	2	274	12	1	2	0	0	259
SAN PABLO	224	141	39	24	0	0	20	1 810	63	1	10	0	0	1 736
SAN PABLO	117	76	21	11	0	0	9	1 018	30	1	6	0	0	981
SAN BERNARDINO	48	25	8	10	0	0	5	390	12	0	2	0	0	376
SAN LUIS	18	15	3	0	0	0	0	90	3	0	0	0	0	87
TUMBADEN	41	25	7	3	0	0	6	312	18	0	2	0	0	292
SANTA CRUZ	237	166	19	23	1	0	28	3 328	103	3	12	0	0	3 210
SANTA CRUZ	55	37	5	9	0	0	4	778	19	0	5	0	0	754
ANDABAMBA	9	6	1	0	0	0	2	137	6	0	0	0	0	131
CATACHE	56	40	7	1	1	0	7	714	32	1	1	0	0	680
CHANCAYBAÑOS	24	17	2	2	0	0	3	307	8	0	0	0	0	299
LA ESPERANZA	18	17	1	0	0	0	0	193	9	0	0	0	0	184
NINABAMBA	15	11	1	1	0	0	2	239	5	0	0	0	0	234
PULAN	21	12	1	1	0	0	7	357	13	1	2	0	0	341
SAUCEPAMPA	14	7	1	4	0	0	2	170	3	0	0	0	0	167
SEXI	2	0	0	2	0	0	0	23	1	0	1	0	0	21
UTICYACU	2	2	0	0	0	0	0	120	4	0	2	0	0	114
YAUUYUCAN	21	17	0	3	0	0	1	290	3	1	1	0	0	285
CALLAO	4 029	2 424	283	273	20	0	1 029	60 164	1 218	37	144	5	1	58 759
CALLAO	4 029	2 424	283	273	20	0	1 029	60 164	1 218	37	144	5	1	58 759
CALLAO	1 817	1 080	125	120	9	0	483	27 594	523	17	70	1	0	26 983
BELLAVISTA	213	113	9	27	1	0	63	4 656	51	2	10	1	0	4 592
CARMEN DE LA LEGUA REYNOSO	168	101	6	15	0	0	46	2 699	33	1	3	0	0	2 662
LA PERLA	158	72	9	15	2	0	60	3 590	31	0	11	0	0	3 548
LA PUNTA	7	1	0	0	1	0	5	241	0	0	0	0	0	241
VENTANILLA	1 666	1 057	134	96	7	0	372	21 384	580	17	50	3	1	20 733
CUSCO	6 235	4 566	538	301	37	12	781	92 231	2 374	24	87	8	4	89 734
CUSCO	1 362	978	73	64	6	0	241	30 357	852	11	24	2	4	29 464
CUSCO	375	272	14	18	2	0	69	8 991	242	2	2	1	2	8 742
CCORCA	10	6	0	0	1	0	3	163	4	0	0	0	0	159
POROY	19	13	1	1	0	0	4	353	3	1	1	0	0	348
SAN JERONIMO	157	116	9	9	0	0	23	2 732	84	0	2	0	0	2 646
SAN SEBASTIAN	298	220	21	10	0	0	47	6 398	198	5	12	1	1	6 181
SANTIAGO	386	288	22	16	2	0	58	6 819	241	1	1	0	1	6 575
SAYLLA	19	16	0	2	0	0	1	257	4	0	0	0	0	253
WANCHAQ	98	47	6	8	1	0	36	4 644	76	2	6	0	0	4 560
ACOMAYO	121	91	18	5	0	0	7	1 934	28	0	1	0	0	1 905
ACOMAYO	26	17	7	0	0	0	2	375	2	0	1	0	0	372
ACOPIA	9	7	1	0	0	0	1	194	2	0	0	0	0	192
ACOS	9	7	0	0	0	0	2	139	3	0	0	0	0	136
MOSOC LLACTA	8	6	0	1	0	0	1	154	5	0	0	0	0	149
POMACANCHI	44	36	4	3	0	0	1	601	9	0	0	0	0	592
RONDOCAN	10	7	2	1	0	0	0	202	4	0	0	0	0	198
SANGARARA	15	11	4	0	0	0	0	269	3	0	0	0	0	266
ANTA	261	180	29	14	4	0	34	4 624	58	1	3	0	0	4 562
ANTA	79	56	13	2	2	0	6	1 494	18	0	0	0	0	1 476
ANCAHUASI	37	26	6	1	1	0	3	585	5	0	0	0	0	580

Continúa...

CUADRO N° 3
PERÚ : MUJERES ADOLESCENTES DE 12 A 19 AÑOS DE EDAD POR CONDICIÓN
DE MATERNIDAD Y ESTADO CIVIL O CONYUGAL, SEGÚN DISTRITO, 2007

Departamento / provincia / distrito	Madres 1/							No madres 1/						
	Estado civil o conyugal							Estado civil o conyugal						
	Total	Convi- viente	Sepa- rada	Casa- da	Viu- da	Divor- ciada	Sol- tera	Total	Convi- viente	Sepa- rada	Casa- da	Viu- da	Divor- ciada	Sol- tera
CACHIMAYO	6	5	0	0	0	0	1	166	5	0	0	0	0	161
CHINCHAYPUJIO	29	21	5	0	0	0	3	345	4	0	0	0	0	341
HUAROCONDO	28	19	2	0	1	0	6	429	6	0	0	0	0	423
LIMATAMBO	46	30	1	8	0	0	7	762	7	0	3	0	0	752
MOLLEPATA	13	6	1	3	0	0	3	210	8	0	0	0	0	202
PUCYURA	14	9	1	0	0	0	4	280	3	1	0	0	0	276
ZURITE	9	8	0	0	0	0	1	353	2	0	0	0	0	351
CALCA	322	241	25	18	4	1	33	5 221	111	0	3	0	0	5 107
CALCA	92	66	9	7	2	0	8	1 667	44	0	0	0	0	1 623
COYA	21	18	1	0	0	0	2	285	5	0	0	0	0	280
LAMAY	22	13	2	1	0	0	6	428	9	0	1	0	0	418
LADES	30	25	1	0	1	0	3	547	12	0	0	0	0	535
PISAC	37	30	0	2	1	1	3	817	14	0	2	0	0	801
SAN SALVADOR	22	14	4	4	0	0	0	408	6	0	0	0	0	402
TARAY	22	17	2	3	0	0	0	340	4	0	0	0	0	336
YANATILE	76	58	6	1	0	0	11	729	17	0	0	0	0	712
CANAS	179	127	19	11	1	0	21	3 029	52	0	3	1	0	2 973
YANAOCA	43	34	3	0	0	0	6	791	14	0	0	0	0	777
CHECCA	34	27	0	2	0	0	5	393	10	0	0	0	0	383
KUNTURKANKI	28	18	3	4	0	0	3	449	9	0	0	0	0	440
LANGUI	10	6	2	0	0	0	2	212	1	0	1	0	0	210
LAYO	29	17	3	5	0	0	4	528	8	0	1	0	0	519
PAMPAMARCA	4	4	0	0	0	0	0	157	0	0	0	0	0	157
QUEHUE	17	10	6	0	0	0	1	275	6	0	0	0	0	269
TUPAC AMARU	14	11	2	0	1	0	0	224	4	0	1	1	0	218
CANCHIS	426	301	46	26	2	3	48	8 323	135	4	7	1	0	8 176
SICUANI	237	168	15	17	0	1	36	4 807	87	1	0	0	0	4 719
CHECACUPE	26	15	7	1	0	1	2	399	4	0	1	0	0	394
COMBAPATA	19	14	2	2	0	0	1	484	8	0	0	0	0	476
MARANGANI	61	42	11	1	0	1	6	980	15	3	1	0	0	961
PITUMARCA	32	22	2	5	1	0	2	536	11	0	1	0	0	524
SAN PABLO	21	16	4	0	1	0	0	375	5	0	1	1	0	368
SAN PEDRO	14	11	3	0	0	0	0	251	0	0	0	0	0	251
TINTA	16	13	2	0	0	0	1	491	5	0	3	0	0	483
CHUMBIVILCAS	424	302	52	21	4	3	42	5 830	112	2	2	2	0	5 712
SANTO TOMAS	120	89	16	9	0	1	5	1 991	38	0	0	1	0	1 952
CAPACMARCA	29	19	3	2	0	0	5	284	5	0	0	0	0	279
CHAMACA	36	29	3	0	0	1	3	665	14	0	0	0	0	651
COLQUEMARCA	51	30	9	5	1	0	6	661	14	1	0	0	0	646
LIVITACA	65	36	15	4	2	1	7	816	14	0	0	0	0	802
LLUSCO	39	32	3	0	0	0	4	521	10	0	0	1	0	510
QUIÑOTA	27	23	1	0	0	0	3	330	7	0	0	0	0	323
VELILLE	57	44	2	1	1	0	9	562	10	1	2	0	0	549
ESPINAR	306	228	26	11	0	2	39	5 124	169	0	6	1	0	4 948
ESPINAR	154	117	14	2	0	0	21	2 429	107	0	2	1	0	2 319
CONDOROMA	5	3	0	0	0	0	2	80	1	0	0	0	0	79
COPORAQUE	66	50	5	4	0	0	7	1 318	17	0	1	0	0	1 300
OCORURO	8	5	2	0	0	0	1	131	4	0	0	0	0	127
PALLPATA	24	17	2	0	0	0	5	463	22	0	2	0	0	439
PICHIGUA	21	15	1	1	0	2	2	280	9	0	0	0	0	271
SUYCKUTAMBO	24	17	2	4	0	0	1	220	6	0	0	0	0	214
ALTO PICHIGUA	4	4	0	0	0	0	0	203	3	0	1	0	0	199
LA CONVENCION	1 569	1 170	133	53	7	1	205	11 523	502	5	17	0	0	10 999
SANTA ANA	178	125	12	9	0	0	32	2 981	111	1	4	0	0	2 865
ECHARATE	512	385	42	7	1	1	76	2 527	146	0	5	0	0	2 376
HUAYOPATA	21	15	1	1	0	0	4	379	9	0	0	0	0	370

Continúa...

CUADRO N° 3
PERÚ : MUJERES ADOLESCENTES DE 12 A 19 AÑOS DE EDAD POR CONDICIÓN
DE MATERNIDAD Y ESTADO CIVIL O CONYUGAL, SEGÚN DISTRITO, 2007

Departamento / provincia / distrito	Madres 1/							No madres 1/						
	Estado civil o conyugal							Estado civil o conyugal						
	Total	Convi- viente	Sepa- rada	Casa- da	Viu- da	Divor- ciada	Sol- tera	Total	Convi- viente	Sepa- rada	Casa- da	Viu- da	Divor- ciada	Sol- tera
MARANURA	20	17	1	0	0	0	2	535	8	0	0	0	0	527
OCOBAMBA	50	40	6	1	0	0	3	477	15	0	0	0	0	462
QUELLOUNO	140	107	13	2	1	0	17	854	50	2	0	0	0	802
KIMBIRI	258	188	27	13	3	0	27	1 096	49	0	2	0	0	1 045
SANTA TERESA	41	37	2	0	0	0	2	495	12	1	2	0	0	480
VILCABAMBA	148	106	15	5	1	0	21	1 223	31	1	3	0	0	1 188
PICHARI	201	150	14	15	1	0	21	956	71	0	1	0	0	884
PARURO	179	128	26	10	1	1	13	2 076	37	0	3	0	0	2 036
PARURO	18	8	7	2	0	0	1	270	3	0	0	0	0	267
ACCHA	19	17	0	2	0	0	0	269	6	0	1	0	0	262
CCAPI	25	15	3	3	1	0	3	193	4	0	1	0	0	188
COLCHA	7	3	1	0	0	0	3	64	0	0	0	0	0	64
HUANOQUITE	51	36	8	2	0	1	4	371	9	0	1	0	0	361
OMACHA	33	25	5	1	0	0	2	415	8	0	0	0	0	407
PACCARITAMBO	17	17	0	0	0	0	0	174	3	0	0	0	0	171
PILLPINTO	3	2	1	0	0	0	0	91	1	0	0	0	0	90
YAURISQUE	6	5	1	0	0	0	0	229	3	0	0	0	0	226
PAUCARTAMBO	385	293	31	33	4	0	24	3 391	111	0	8	0	0	3 272
PAUCARTAMBO	118	93	11	7	0	0	7	918	31	0	1	0	0	886
CAICAY	20	13	3	3	0	0	1	178	3	0	2	0	0	173
CHALLABAMBA	77	65	3	3	3	0	3	712	34	0	0	0	0	678
COLOQUEPATA	79	53	5	14	0	0	7	754	28	0	3	0	0	723
HUANCARANI	52	40	5	4	0	0	3	544	5	0	1	0	0	538
KOSÑIPATA	39	29	4	2	1	0	3	285	10	0	1	0	0	274
QUISPICANCHI	469	364	36	26	1	0	42	6 331	133	1	8	1	0	6 188
URCOS	52	43	4	0	0	0	5	872	15	0	2	0	0	855
ANDAHUAYLILLAS	32	24	4	0	0	0	4	389	10	0	0	0	0	379
CAMANTI	22	19	2	0	0	0	1	114	3	0	0	0	0	111
CCARHUAYO	21	11	3	4	0	0	3	230	6	0	0	0	0	224
CCATCA	67	53	5	8	0	0	1	1 026	22	1	2	0	0	1 001
CUSIPATA	30	27	2	0	0	0	1	427	8	0	0	0	0	419
HUARO	22	19	0	0	0	0	3	373	5	0	0	0	0	368
LUCRE	27	23	3	0	0	0	1	266	4	0	0	0	0	262
MARCAPATA	25	15	0	0	0	0	10	274	8	0	0	0	0	266
OCONGATE	66	41	6	12	0	0	7	1 088	24	0	4	1	0	1 059
OROPESA	33	31	1	1	0	0	0	558	9	0	0	0	0	549
QUIQUIJANA	72	58	6	1	1	0	6	714	19	0	0	0	0	695
URUBAMBA	232	163	24	9	3	1	32	4 468	74	0	2	0	0	4 392
URUBAMBA	86	60	9	1	2	0	14	1 460	30	0	1	0	0	1 429
CHINCHERO	26	22	0	2	0	0	2	880	7	0	0	0	0	873
HUAYLLABAMBA	17	11	3	1	0	0	2	418	2	0	0	0	0	416
MACHUPICCHU	23	11	6	3	0	1	2	251	14	0	0	0	0	237
MARAS	27	21	1	0	0	0	5	477	5	0	0	0	0	472
OLLANTAYTAMBO	39	28	5	2	1	0	3	752	13	0	1	0	0	738
YUCAY	14	10	0	0	0	0	4	230	3	0	0	0	0	227
HUANCAVELICA	3 047	1 778	306	476	15	9	463	37 413	756	29	137	1	7	36 483
HUANCAVELICA	898	526	99	142	2	0	129	12 617	215	9	62	0	5	12 326
HUANCAVELICA	142	84	14	10	0	0	34	3 450	65	0	4	0	2	3 379
ACOBAMBILLA	23	14	2	0	0	0	7	337	3	0	0	0	0	334
ACORIA	238	150	36	36	1	0	15	2 720	41	6	15	0	1	2 657
CONAYCA	3	1	2	0	0	0	0	84	0	0	0	0	0	84
CUENCA	14	10	0	1	0	0	3	171	1	0	0	0	0	170
HUACHOCOLPA	31	24	0	3	0	0	4	179	8	0	3	0	0	168
HUAYLLAHUARA	5	2	0	2	0	0	1	73	0	0	0	0	0	73
IZCUCHACA	10	7	1	0	0	0	2	79	0	0	0	0	0	79
LARIA	9	5	3	0	0	0	1	112	7	0	0	0	0	105

Continúa...

CUADRO N° 3
PERÚ : MUJERES ADOLESCENTES DE 12 A 19 AÑOS DE EDAD POR CONDICIÓN
DE MATERNIDAD Y ESTADO CIVIL O CONYUGAL, SEGÚN DISTRITO, 2007

Departamento / provincia / distrito	Madres 1/							No madres 1/						
	Estado civil o conyugal							Estado civil o conyugal						
	Total	Convi- viente	Sepa- rada	Casa- da	Viu- da	Divor- ciada	Sol- tera	Total	Convi- viente	Sepa- rada	Casa- da	Viu- da	Divor- ciada	Sol- tera
MANTA	9	6	0	1	0	0	2	130	3	0	0	0	0	127
MARISCAL CACERES	10	7	0	0	0	0	3	66	2	0	0	0	0	64
MOYA	8	7	1	0	0	0	0	171	0	0	0	0	0	171
NUEVO OCCORO	14	7	1	1	0	0	5	188	2	0	0	0	0	186
PALCA	14	11	1	2	0	0	0	299	3	1	1	0	0	294
PILCHACA	4	2	0	1	0	0	1	50	1	0	0	0	0	49
VILCA	14	10	2	1	0	0	1	262	4	0	0	0	0	258
YAULI	240	102	29	81	1	0	27	2 631	42	1	38	0	2	2 548
ASCENSION	51	35	3	1	0	0	12	910	20	0	0	0	0	890
HUANDO	59	42	4	2	0	0	11	705	13	1	1	0	0	690
ACOBAMBA	435	209	39	137	5	4	41	5 606	134	3	38	0	0	5 431
ACOBAMBA	57	33	10	5	0	0	9	859	16	1	2	0	0	840
ANDABAMBA	41	15	5	17	1	0	3	401	26	1	7	0	0	367
ANTA	68	17	3	39	0	1	8	728	12	0	7	0	0	709
CAJA	19	14	4	0	0	0	1	220	6	0	0	0	0	214
MARCAS	14	10	0	0	0	0	4	170	2	0	0	0	0	168
PAUCARA	170	78	7	70	2	2	11	2 270	48	1	20	0	0	2 201
POMACOGCHA	21	10	7	2	0	0	2	339	8	0	1	0	0	330
ROSARIO	45	32	3	4	2	1	3	619	16	0	1	0	0	602
ANGARAES	357	180	34	72	3	2	66	4 509	84	1	11	0	0	4 413
LIRCAY	149	80	15	29	1	0	24	2 084	43	1	4	0	0	2 036
ANCHONGA	63	24	2	22	1	2	12	592	6	0	3	0	0	583
CALLANMARCA	5	3	0	0	0	0	2	88	0	0	0	0	0	88
CCOCHACCASA	22	13	2	5	0	0	2	287	6	0	0	0	0	281
CHINCHO	12	4	3	3	0	0	2	82	2	0	0	0	0	80
CONGALLA	17	8	4	0	0	0	5	323	6	0	1	0	0	316
HUANCA-HUANCA	13	7	2	4	0	0	0	121	4	0	0	0	0	117
HUAYLLAY GRANDE	15	11	0	1	0	0	3	151	8	0	1	0	0	142
JULCAMARCA	6	5	0	0	0	0	1	135	0	0	0	0	0	135
SAN ANTONIO DE ANTAPARCO	17	7	2	2	0	0	6	248	4	0	0	0	0	244
SANTO TOMAS DE PATA	14	7	3	3	1	0	0	126	2	0	0	0	0	124
SECCLLA	24	11	1	3	0	0	9	272	3	0	2	0	0	267
CASTROVIRREYNA	119	61	19	6	0	0	33	1 301	26	3	4	0	0	1 268
CASTROVIRREYNA	30	13	8	2	0	0	7	298	6	1	0	0	0	291
ARMA	3	1	0	1	0	0	1	93	2	1	0	0	0	90
AURAHUA	11	8	2	0	0	0	1	145	5	0	2	0	0	138
CAPILLAS	13	4	6	0	0	0	3	107	2	0	0	0	0	105
CHUPAMARCA	11	5	0	1	0	0	5	73	0	0	0	0	0	73
COCAS	4	1	0	1	0	0	2	70	0	0	0	0	0	70
HUACHOS	11	9	2	0	0	0	0	124	1	0	0	0	0	123
HUAMATAMBO	3	0	0	0	0	0	3	24	1	0	0	0	0	23
MOLLEPAMPA	5	2	0	0	0	0	3	103	4	0	0	0	0	99
SAN JUAN	2	1	1	0	0	0	0	35	0	0	0	0	0	35
SANTA ANA	10	9	0	1	0	0	0	50	4	0	0	0	0	46
TANTARA	7	4	0	0	0	0	3	57	1	1	2	0	0	53
TICRAPO	9	4	0	0	0	0	5	122	0	0	0	0	0	122
CHURCAMP	369	251	32	37	1	1	47	3 547	65	4	6	1	1	3 470
CHURCAMP	53	34	5	3	0	0	11	490	15	0	0	0	0	475
ANCO	120	83	11	16	0	1	9	834	13	3	1	0	0	817
CHINCHIHUASI	36	28	3	2	0	0	3	380	4	0	0	1	0	375
EL CARMEN	21	14	1	2	0	0	4	217	1	0	0	0	0	216
LA MERCED	5	2	0	1	0	0	2	67	1	0	0	0	0	66
LOCROJA	31	22	4	0	0	0	5	347	7	0	4	0	0	336
PAUCARBAMBA	37	25	1	7	0	0	4	578	5	0	0	0	0	573
SAN MIGUEL DE MAYOCC	9	7	1	0	0	0	1	86	3	0	0	0	0	83
SAN PEDRO DE CORIS	25	15	6	1	0	0	3	311	11	1	0	0	0	299

Continúa...

CUADRO N° 3
PERÚ : MUJERES ADOLESCENTES DE 12 A 19 AÑOS DE EDAD POR CONDICIÓN
DE MATERNIDAD Y ESTADO CIVIL O CONYUGAL, SEGÚN DISTRITO, 2007

Departamento / provincia / distrito	Madres 1/							No madres 1/						
	Estado civil o conyugal							Estado civil o conyugal						
	Total	Convi- viente	Sepa- rada	Casa- da	Viu- da	Divor- ciada	Sol- tera	Total	Convi- viente	Sepa- rada	Casa- da	Viu- da	Divor- ciada	Sol- tera
PACHAMARCA	32	21	0	5	1	0	5	237	5	0	1	0	1	230
HUAYTARA	131	71	12	5	0	0	43	1 404	42	1	5	0	0	1 356
HUAYTARA	5	1	0	1	0	0	3	129	2	1	0	0	0	126
AYAVI	5	4	0	0	0	0	1	56	2	0	0	0	0	54
CORDOVA	9	4	0	0	0	0	5	69	2	0	0	0	0	67
HUAYACUNDO ARMA	4	2	0	0	0	0	2	25	0	0	1	0	0	24
LARAMARCA	8	8	0	0	0	0	0	61	0	0	0	0	0	61
OCOYO	8	5	2	0	0	0	1	80	2	0	0	0	0	78
PILPICHACA	31	15	5	0	0	0	11	257	13	0	3	0	0	241
QUERCO	8	3	1	0	0	0	4	57	2	0	0	0	0	55
QUITO-ARMA	6	1	3	0	0	0	2	59	0	0	0	0	0	59
SAN ANTONIO DE CUSICANCHA	13	7	0	1	0	0	5	154	5	0	0	0	0	149
SAN FRANCISCO DE SANGAYAICO	1	0	0	1	0	0	0	52	2	0	0	0	0	50
SAN ISIDRO	3	3	0	0	0	0	0	78	2	0	0	0	0	76
SANTIAGO DE CHOCORVOS	18	10	1	2	0	0	5	211	4	0	0	0	0	207
SANTIAGO DE QUIRAHUARA	3	2	0	0	0	0	1	31	2	0	1	0	0	28
SANTO DOMINGO DE CAPILLAS	8	5	0	0	0	0	3	54	3	0	0	0	0	51
TAMBO	1	1	0	0	0	0	0	31	1	0	0	0	0	30
TAYACAJA	738	480	71	77	4	2	104	8 429	190	8	11	0	1	8 219
PAMPAS	58	43	3	4	1	0	7	914	16	0	2	0	0	896
ACOSTAMBO	29	18	3	4	1	0	3	324	7	0	0	0	0	317
ACRAQUIA	26	15	7	2	0	0	2	437	5	0	0	0	0	432
AHUAYCHA	34	20	7	2	1	0	4	438	12	0	1	0	0	425
COLCABAMBA	167	120	10	22	0	0	15	1 553	32	1	1	0	1	1 518
DANIEL HERNANDEZ	67	39	13	4	0	0	11	870	14	2	0	0	0	854
HUACHOCOLPA	20	11	1	5	0	0	3	376	7	0	0	0	0	369
HUARIBAMBA	46	27	5	3	0	0	11	597	12	1	2	0	0	582
ÑAHUIMPUQUIO	10	5	0	1	0	0	4	176	2	0	0	0	0	174
PAZOS	51	29	3	11	1	1	6	605	10	0	1	0	0	594
QUISHUAR	3	2	0	0	0	0	1	81	0	0	0	0	0	81
SALCABAMBA	40	24	3	2	0	1	10	380	7	0	0	0	0	373
SALCAHUASI	23	17	0	1	0	0	5	284	3	0	0	0	0	281
SAN MARCOS DE ROCCHAC	13	7	1	1	0	0	4	259	4	1	0	0	0	254
SURCUBAMBA	60	38	11	3	0	0	8	349	15	1	1	0	0	332
TINTAY PUNCU	91	65	4	12	0	0	10	786	44	2	3	0	0	737
HUÁNUCO	6 118	4 070	606	287	26	8	1 121	61 911	1 869	53	119	8	6	59 856
HUÁNUCO	1 726	1 117	197	82	11	3	316	23 009	594	21	33	1	2	22 358
HUANUCO	371	220	37	20	3	0	91	6 550	187	8	13	0	0	6 342
AMARILIS	356	227	41	21	2	1	64	5 856	140	6	5	0	1	5 704
CHINCHAO	257	160	33	12	0	1	51	1 874	51	1	5	0	0	1 817
CHURUBAMBA	199	123	25	6	4	0	41	2 080	66	3	2	0	1	2 008
MARGOS	114	88	10	6	0	0	10	1 210	21	1	1	1	0	1 186
QUISQUI	52	39	4	3	0	0	6	653	19	0	2	0	0	632
SAN FRANCISCO DE CAYRAN	26	17	4	1	1	0	3	382	10	0	0	0	0	372
SAN PEDRO DE CHAULAN	53	41	6	3	0	1	2	575	13	0	1	0	0	561
SANTA MARIA DEL VALLE	159	104	26	5	0	0	24	1 456	30	1	1	0	0	1 424
YARUMAYO	19	13	3	1	0	0	2	239	3	0	0	0	0	236
PILLCO MARCA	120	85	8	4	1	0	22	2 134	54	1	3	0	0	2 076
AMBO	345	229	38	18	3	0	57	4 766	110	5	17	1	2	4 631
AMBO	120	83	10	7	2	0	18	1 381	26	2	1	1	0	1 351
CAYNA	14	7	1	2	0	0	4	327	7	0	2	0	2	316
COLPAS	15	11	4	0	0	0	0	246	6	0	1	0	0	239
CONCHAMARCA	42	23	7	3	0	0	9	531	12	2	4	0	0	513
HUACAR	48	30	9	1	0	0	8	681	16	0	3	0	0	662
SAN FRANCISCO	22	8	3	4	0	0	7	293	7	0	2	0	0	284
SAN RAFAEL	73	60	4	1	0	0	8	947	32	1	1	0	0	913

Continúa...

CUADRO N° 3
PERÚ : MUJERES ADOLESCENTES DE 12 A 19 AÑOS DE EDAD POR CONDICIÓN
DE MATERNIDAD Y ESTADO CIVIL O CONYUGAL, SEGÚN DISTRITO, 2007

Departamento / provincia / distrito	Madres 1/							No madres 1/						
	Estado civil o conyugal							Estado civil o conyugal						
	Total	Convi- viente	Sepa- rada	Casa- da	Viu- da	Divor- ciada	Sol- tera	Total	Convi- viente	Sepa- rada	Casa- da	Viu- da	Divor- ciada	Sol- tera
TOMAY KICHWA	11	7	0	0	1	0	3	360	4	0	3	0	0	353
DOS DE MAYO	326	198	51	20	0	0	57	4 170	72	2	9	2	0	4 085
LA UNION	38	22	7	2	0	0	7	540	14	0	2	0	0	524
CHUQUIS	42	25	7	3	0	0	7	488	8	0	1	0	0	479
MARIAS	64	45	9	4	0	0	6	598	25	0	0	0	0	573
PACHAS	60	34	7	3	0	0	16	1 126	10	1	1	0	0	1 114
QUIVILLA	9	6	0	0	0	0	3	166	2	0	1	0	0	163
RIPAN	41	23	9	4	0	0	5	514	5	1	2	2	0	504
SHUNQUI	22	13	5	0	0	0	4	239	3	0	1	0	0	235
SILLAPATA	22	13	3	3	0	0	3	246	4	0	0	0	0	242
YANAS	28	17	4	1	0	0	6	253	1	0	1	0	0	251
HUACAYBAMBA	129	83	7	12	0	0	27	1 587	42	0	3	0	0	1 542
HUACAYBAMBA	49	32	1	3	0	0	13	524	9	0	2	0	0	513
CANCHABAMBA	7	2	1	2	0	0	2	277	3	0	0	0	0	274
COCHABAMBA	25	15	2	3	0	0	5	169	9	0	0	0	0	160
PINRA	48	34	3	4	0	0	7	617	21	0	1	0	0	595
HUAMALIES	558	370	45	26	3	1	113	5 290	163	2	7	0	0	5 118
LLATA	91	52	11	6	2	0	20	1 374	23	0	5	0	0	1 346
ARANCAJ	15	10	1	1	0	0	3	141	3	0	0	0	0	138
CHAVIN DE PARIARCA	39	23	0	2	0	0	14	346	4	0	0	0	0	342
JACAS GRANDE	38	21	4	1	0	1	11	552	12	0	1	0	0	539
JIRCAN	17	13	2	0	0	0	2	218	3	0	0	0	0	215
MIRAFLORES	23	17	1	1	0	0	4	281	5	0	0	0	0	276
MONZON	233	179	14	9	1	0	30	1 258	99	1	1	0	0	1 157
PUNCHAO	16	11	3	0	0	0	2	162	6	0	0	0	0	156
PUÑOS	41	23	4	3	0	0	11	385	4	1	0	0	0	380
SINGA	27	11	4	3	0	0	9	330	3	0	0	0	0	327
TANTAMAYO	18	10	1	0	0	0	7	243	1	0	0	0	0	242
LEONCIO PRADO	1 173	809	104	58	2	0	200	8 716	410	9	22	2	1	8 272
RUPA-RUPA	424	270	38	22	0	0	94	4 529	173	4	11	0	0	4 341
DANIEL ALOMIAS ROBLES	90	66	12	5	0	0	7	436	26	0	3	0	0	407
HERMILIO VALDIZAN	51	38	4	2	0	0	7	279	12	1	2	0	0	264
JOSE CRESPO Y CASTILLO	374	273	36	14	2	0	49	2 213	122	2	2	1	1	2 085
LUYANDO	110	81	6	5	0	0	18	589	40	1	0	1	0	547
MARIANO DAMASO BERAUN	124	81	8	10	0	0	25	670	37	1	4	0	0	628
MARAÑON	258	189	27	10	1	0	31	2 068	72	1	3	1	0	1 991
HUACRACHUCO	121	82	15	2	1	0	21	1 262	27	1	0	1	0	1 233
CHOLON	118	89	12	8	0	0	9	591	41	0	3	0	0	547
SAN BUENAVENTURA	19	18	0	0	0	0	1	215	4	0	0	0	0	211
PACHITEA	694	438	58	22	4	1	171	4 591	163	3	10	1	1	4 413
PANAO	229	144	16	8	0	0	61	1 479	59	1	6	0	0	1 413
CHAGLLA	138	97	17	4	2	0	18	769	26	0	0	0	0	743
MOLINO	141	88	12	7	2	0	32	928	40	0	1	1	1	885
UMARI	186	109	13	3	0	1	60	1 415	38	2	3	0	0	1 372
PUERTO INCA	490	394	22	14	0	0	60	2 086	125	6	6	0	0	1 949
PUERTO INCA	134	110	8	1	0	0	15	586	38	1	3	0	0	544
CODO DEL POZUZO	100	76	3	3	0	0	18	405	19	0	0	0	0	386
HONORIA	95	77	1	3	0	0	14	349	23	0	2	0	0	324
TOURNAVISTA	70	59	5	3	0	0	3	344	19	2	0	0	0	323
YUYAPICHIS	91	72	5	4	0	0	10	402	26	3	1	0	0	372
LAURICOCHA	209	114	29	17	2	0	47	2 831	50	3	4	0	0	2 774
JESUS	48	26	5	5	0	0	12	550	7	1	0	0	0	542
BAÑOS	18	7	0	3	0	0	8	431	11	1	2	0	0	417
JIVIA	9	5	3	1	0	0	0	223	1	0	0	0	0	222
QUEROPALCA	6	4	1	0	0	0	1	132	1	0	0	0	0	131
RONDOS	46	20	4	2	1	0	19	669	15	1	0	0	0	653

Continúa...

CUADRO N° 3
PERÚ : MUJERES ADOLESCENTES DE 12 A 19 AÑOS DE EDAD POR CONDICIÓN
DE MATERNIDAD Y ESTADO CIVIL O CONYUGAL, SEGÚN DISTRITO, 2007

Departamento / provincia / distrito	Madres 1/							No madres 1/						
	Estado civil o conyugal							Estado civil o conyugal						
	Total	Convi- viente	Sepa- rada	Casa- da	Viu- da	Divor- ciada	Sol- tera	Total	Convi- viente	Sepa- rada	Casa- da	Viu- da	Divor- ciada	Sol- tera
SAN FRANCISCO DE ASIS	21	10	9	0	1	0	1	203	2	0	0	0	0	201
SAN MIGUEL DE CAURI	61	42	7	6	0	0	6	623	13	0	2	0	0	608
YAROWILCA	210	129	28	8	0	3	42	2 797	68	1	5	0	0	2 723
CHAVINILLO	43	33	4	2	0	0	4	531	13	0	0	0	0	518
CAHUAC	13	7	1	1	0	1	3	271	5	0	0	0	0	266
CHACABAMBA	22	16	4	1	0	1	0	294	13	0	1	0	0	280
APARICIO POMARES	38	25	5	0	0	0	8	514	15	1	2	0	0	496
JACAS CHICO	6	3	2	1	0	0	0	162	4	0	0	0	0	158
OBAS	39	15	8	1	0	1	14	527	8	0	0	0	0	519
PAMPAMARCA	21	10	4	1	0	0	6	219	2	0	1	0	0	216
CHORAS	28	20	0	1	0	0	7	279	8	0	1	0	0	270
ICA	4 062	2 666	294	436	10	0	656	50 969	1 113	23	117	3	0	49 713
ICA	1 668	1 125	126	138	4	0	275	23 305	507	11	30	1	0	22 756
ICA	490	325	27	37	1	0	100	8 530	143	5	9	0	0	8 373
LA TINGUIÑA	144	85	21	11	1	0	26	2 489	47	0	5	0	0	2 437
LOS AQUIJES	103	74	5	7	0	0	17	1 159	29	0	5	0	0	1 125
OCUCAJE	18	14	3	0	0	0	1	211	3	0	0	0	0	208
PACHACUTEC	41	25	7	4	0	0	5	436	16	0	0	1	0	419
PARCONA	318	216	27	21	0	0	54	4 199	73	3	2	0	0	4 121
PUEBLO NUEVO	22	11	4	4	0	0	3	309	3	0	0	0	0	306
SALAS	149	110	8	22	1	0	8	1 178	70	0	4	0	0	1 104
SAN JOSE DE LOS MOLINOS	24	15	1	4	0	0	4	474	7	1	1	0	0	465
SAN JUAN BAUTISTA	61	40	5	3	1	0	12	919	24	1	1	0	0	893
SANTIAGO	154	111	8	14	0	0	21	1 681	54	1	2	0	0	1 624
SUBTANJALLA	112	76	8	8	0	0	20	1 426	31	0	1	0	0	1 394
TATE	25	19	2	2	0	0	2	256	6	0	0	0	0	250
YAUCA DEL ROSARIO	7	4	0	1	0	0	2	38	1	0	0	0	0	37
CHINCHA	1 234	741	81	215	5	0	192	13 594	275	7	59	2	0	13 251
CHINCHA ALTA	320	191	20	53	0	0	56	4 067	73	2	13	0	0	3 979
ALTO LARAN	32	18	3	4	0	0	7	402	10	0	6	0	0	386
CHAVIN	5	3	0	1	0	0	1	55	0	0	0	0	0	55
CHINCHA BAJA	80	52	4	17	1	0	6	827	18	0	2	0	0	807
EL CARMEN	94	59	9	13	0	0	13	824	21	0	3	0	0	800
GROCIO PRADO	170	97	9	47	0	0	17	1 391	39	1	8	1	0	1 342
PUEBLO NUEVO	323	198	27	34	3	0	61	3 915	79	3	15	1	0	3 817
SAN JUAN DE YANAC	7	3	0	1	0	0	3	12	0	0	0	0	0	12
SAN PEDRO DE HUACARPANA	13	8	1	1	0	0	3	134	0	0	0	0	0	134
SUNAMPE	163	96	7	39	0	0	21	1 635	29	1	11	0	0	1 594
TAMBO DE MORA	27	16	1	5	1	0	4	332	6	0	1	0	0	325
NAZCA	305	198	28	20	1	0	58	4 284	87	1	8	0	0	4 188
NAZCA	125	87	13	6	1	0	18	2 054	37	0	2	0	0	2 015
CHANGUILLO	16	11	3	1	0	0	1	137	2	0	1	0	0	134
EL INGENIO	23	17	1	0	0	0	5	212	5	0	1	0	0	206
MARCONA	72	45	3	6	0	0	18	776	14	1	2	0	0	759
VISTA ALEGRE	69	38	8	7	0	0	16	1 105	29	0	2	0	0	1 074
PALPA	82	59	7	2	0	0	14	927	20	0	0	0	0	907
PALPA	46	28	6	2	0	0	10	548	11	0	0	0	0	537
LLIPATA	13	10	1	0	0	0	2	99	1	0	0	0	0	98
RIO GRANDE	13	13	0	0	0	0	0	180	7	0	0	0	0	173
SANTA CRUZ	8	6	0	0	0	0	2	75	1	0	0	0	0	74
TIBILLO	2	2	0	0	0	0	0	25	0	0	0	0	0	25
PISCO	773	543	52	61	0	0	117	8 859	224	4	20	0	0	8 611
PISCO	313	203	23	25	0	0	62	3 735	77	2	11	0	0	3 645
HUANCANO	14	12	0	0	0	0	2	114	1	0	0	0	0	113
HUMAY	32	24	3	2	0	0	3	416	5	0	0	0	0	411
INDEPENDENCIA	61	42	2	9	0	0	8	888	28	0	1	0	0	859

Continúa...

CUADRO N° 3
PERÚ : MUJERES ADOLESCENTES DE 12 A 19 AÑOS DE EDAD POR CONDICIÓN
DE MATERNIDAD Y ESTADO CIVIL O CONYUGAL, SEGÚN DISTRITO, 2007

Departamento / provincia / distrito	Madres 1/							No madres 1/						
	Estado civil o conyugal							Estado civil o conyugal						
	Total	Convi- viente	Sepa- rada	Casa- da	Viu- da	Divor- ciada	Sol- tera	Total	Convi- viente	Sepa- rada	Casa- da	Viu- da	Divor- ciada	Sol- tera
PARACAS	30	23	1	3	0	0	3	281	9	0	0	0	0	272
SAN ANDRES	83	66	5	6	0	0	6	877	29	0	1	0	0	847
SAN CLEMENTE	136	93	13	8	0	0	22	1 462	43	2	4	0	0	1 413
TUPAC AMARU INCA	104	80	5	8	0	0	11	1 086	32	0	3	0	0	1 051
JUNÍN	7 761	5 207	665	447	21	11	1 410	96 933	2 800	76	198	12	5	93 842
HUANCAYO	1 925	1 148	172	148	1	3	453	39 087	806	34	71	6	1	38 169
HUANCAYO	399	230	27	36	0	1	105	9 218	170	10	13	1	1	9 023
CARHUACALLANGA	1	1	0	0	0	0	0	50	0	0	0	0	0	50
CHACAPAMPA	8	4	0	1	0	0	3	84	0	0	0	0	0	84
CHICCHE	12	5	0	0	0	0	7	73	1	0	0	0	0	72
CHILCA	362	229	35	19	0	0	79	7 038	238	6	14	1	0	6 779
CHONGOS ALTO	10	4	3	0	0	0	3	115	2	0	0	0	0	113
CHUPURO	8	4	0	1	0	0	3	153	1	0	0	0	0	152
COLCA	11	4	1	5	0	0	1	140	1	0	0	0	0	139
CULLHUAS	20	14	1	3	0	0	2	201	0	0	3	0	0	198
EL TAMBO	450	286	33	25	1	0	105	11 864	203	13	26	3	0	11 619
HUACRAPUQUIO	3	0	2	0	0	0	1	107	0	0	1	0	0	106
HUALHUAS	15	8	1	1	0	0	5	335	3	0	0	0	0	332
HUANCAN	70	35	6	12	0	0	17	1 399	36	0	0	0	0	1 363
HUASICANCHA	9	7	1	0	0	0	1	68	3	0	0	0	0	65
HUAYUCACHI	41	24	4	5	0	0	8	758	13	1	2	1	0	741
INGENIO	16	9	3	1	0	0	3	227	4	1	0	0	0	222
PARIAHUANCA	52	33	10	2	0	1	6	531	6	0	1	0	0	524
PILCOMAYO	59	33	7	5	0	1	13	1 101	16	0	1	0	0	1 084
PUCARA	34	15	5	7	0	0	7	492	6	1	3	0	0	482
QUICHUAY	17	9	4	1	0	0	3	149	5	0	0	0	0	144
QUILCAS	24	17	3	0	0	0	4	362	4	1	2	0	0	355
SAN AGUSTIN	50	33	7	2	0	0	8	890	14	0	0	0	0	876
SAN JERONIMO DE TUNAN	49	31	4	0	0	0	14	853	15	1	0	0	0	837
SAÑO	15	11	0	0	0	0	4	344	10	0	0	0	0	334
SAPALLANGA	67	30	4	13	0	0	20	1 097	27	0	2	0	0	1 068
SICAYA	45	21	5	3	0	0	16	668	11	0	0	0	0	657
SANTO DOMINGO DE ACOBAMBA	70	46	6	5	0	0	13	569	15	0	1	0	0	553
VIQUES	8	5	0	1	0	0	2	201	2	0	2	0	0	197
CONCEPCION	345	179	40	19	2	0	105	4 706	83	2	9	0	1	4 611
CONCEPCION	60	30	6	3	0	0	21	1 148	27	2	4	0	1	1 114
ACO	7	3	0	1	0	0	3	147	4	0	0	0	0	143
ANDAMARCA	37	23	10	1	0	0	3	381	11	0	1	0	0	369
CHAMBARA	13	7	0	0	1	0	5	247	8	0	0	0	0	239
COCHAS	18	8	1	0	0	0	9	155	6	0	0	0	0	149
COMAS	44	23	8	1	0	0	12	516	2	0	0	0	0	514
HEROINAS TOLEDO	9	5	0	0	0	0	4	148	0	0	0	0	0	148
MANZANARES	6	5	0	0	0	0	1	130	1	0	0	0	0	129
MARISCAL CASTILLA	9	8	1	0	0	0	0	103	2	0	0	0	0	101
MATAHUASI	26	14	2	1	0	0	9	441	5	0	2	0	0	434
MITO	10	5	1	0	0	0	4	100	0	0	0	0	0	100
NUEVE DE JULIO	4	2	1	0	0	0	1	153	2	0	0	0	0	151
ORCOTUNA	24	8	3	3	0	0	10	349	7	0	1	0	0	341
SAN JOSE DE QUERO	63	32	4	8	1	0	18	523	8	0	1	0	0	514
SANTA ROSA DE OCOPA	15	6	3	1	0	0	5	165	0	0	0	0	0	165
CHANCHAMAYO	1 590	1 132	143	81	6	1	227	12 630	561	13	40	1	0	12 015
CHANCHAMAYO	164	106	12	7	1	1	37	1 990	69	5	5	1	0	1 910
PERENE	615	433	57	31	3	0	91	4 117	185	0	10	0	0	3 922
PICHANAQUI	528	399	55	28	2	0	44	4 028	216	7	16	0	0	3 789
SAN LUIS DE SHUARO	63	47	7	2	0	0	7	421	18	0	2	0	0	401
SAN RAMON	193	127	11	12	0	0	43	1 920	63	1	7	0	0	1 849

Continúa...

CUADRO N° 3
PERÚ : MUJERES ADOLESCENTES DE 12 A 19 AÑOS DE EDAD POR CONDICIÓN
DE MATERNIDAD Y ESTADO CIVIL O CONYUGAL, SEGÚN DISTRITO, 2007

Departamento / provincia / distrito	Madres 1/							No madres 1/						
	Estado civil o conyugal							Estado civil o conyugal						
	Total	Convi- viente	Sepa- rada	Casa- da	Viu- da	Divor- ciada	Sol- tera	Total	Convi- viente	Sepa- rada	Casa- da	Viu- da	Divor- ciada	Sol- tera
VITOC	27	20	1	1	0	0	5	154	10	0	0	0	0	144
JAUJA	392	222	48	20	0	0	102	7 494	118	4	11	1	1	7 359
JAUJA	52	30	5	2	0	0	15	1 339	21	1	0	0	0	1 317
ACOLLA	32	19	3	1	0	0	9	719	9	0	2	0	0	708
APATA	22	10	2	1	0	0	9	410	4	0	1	0	0	405
ATAURA	7	4	1	0	0	0	2	103	1	0	0	0	0	102
CANCHAYLLO	11	9	0	2	0	0	0	138	2	0	0	0	0	136
CURICACA	13	7	1	1	0	0	4	128	3	0	1	0	0	124
EL MANTARO	10	7	2	1	0	0	0	196	3	0	0	0	0	193
HUAMALI	7	3	1	1	0	0	2	150	2	0	1	0	1	146
HUARIPAMPA	4	1	0	1	0	0	2	72	2	0	0	0	0	70
HUERTAS	4	1	0	0	0	0	3	138	4	0	0	0	0	134
JANJAILLO	3	1	0	0	0	0	2	69	1	0	0	0	0	68
JULCAN	3	1	0	0	0	0	2	71	1	0	0	0	0	70
LEONOR ORDOÑEZ	5	1	1	1	0	0	2	142	0	0	1	0	0	141
LLOCLLAPAMPA	4	3	1	0	0	0	0	128	4	0	0	0	0	124
MARCO	11	7	2	0	0	0	2	144	0	0	0	0	0	144
MASMA	8	5	1	0	0	0	2	188	2	0	1	0	0	185
MASMA CHICCHE	5	2	1	0	0	0	2	91	3	0	0	0	0	88
MOLINOS	8	3	1	1	0	0	3	154	2	0	0	0	0	152
MONOBAMBA	13	7	1	2	0	0	3	69	3	0	0	0	0	66
MUQUI	3	2	0	0	0	0	1	78	2	0	0	0	0	76
MUQUIYAYUO	12	5	4	0	0	0	3	200	2	0	1	0	0	197
PACA	4	2	0	0	0	0	2	83	0	1	0	0	0	82
PACCHA	11	6	3	0	0	0	2	180	2	0	0	0	0	178
PANCAN	5	3	0	0	0	0	2	118	1	0	0	0	0	117
PARCO	2	1	1	0	0	0	0	139	0	0	0	0	0	139
POMACANCHA	16	10	0	1	0	0	5	157	4	2	0	0	0	151
RICRAN	14	7	5	0	0	0	2	126	1	0	0	0	0	125
SAN LORENZO	10	7	0	1	0	0	2	207	1	0	1	0	0	205
SAN PEDRO DE CHUNAN	5	4	0	0	0	0	1	66	2	0	0	0	0	64
SAUSA	10	8	0	0	0	0	2	249	6	0	0	0	0	243
SINCOS	20	11	3	2	0	0	4	340	10	0	0	0	0	330
TUNAN MARCA	5	1	1	0	0	0	3	115	2	0	0	0	0	113
YAULI	8	6	0	0	0	0	2	152	0	0	0	0	0	152
YAUYOS	45	28	8	2	0	0	7	835	18	0	2	1	0	814
JUNIN	123	78	7	8	1	0	29	2 579	88	1	6	1	0	2 483
JUNIN	41	23	4	1	0	0	13	1 068	29	0	2	0	0	1 037
CARHUAMAYO	33	25	1	2	0	0	5	788	32	1	4	0	0	751
ONDORES	15	9	0	3	0	0	3	170	8	0	0	1	0	161
ULCUMAYO	34	21	2	2	1	0	8	553	19	0	0	0	0	534
SATIPO	2 301	1 748	173	109	8	4	259	13 761	717	9	30	3	0	13 002
SATIPO	379	247	35	23	1	0	73	2 770	121	3	6	0	0	2 640
COVIRIALI	48	42	3	1	1	0	1	412	18	0	1	0	0	393
LLAYLLA	59	42	5	4	0	0	8	339	6	0	1	0	0	332
MAZAMARI - PANGO A 2/	893	699	75	35	2	1	81	5 630	311	3	14	2	0	5 300
PAMPA HERMOSA	87	69	4	2	0	0	12	601	26	0	2	0	0	573
RIO NEGRO	308	237	21	19	0	2	29	1 810	76	2	2	0	0	1 730
RIO TAMBO	527	412	30	25	4	1	55	2 199	159	1	4	1	0	2 034
TARMA	606	393	53	29	1	2	128	9 057	263	6	12	0	2	8 774
TARMA	265	158	28	15	0	0	64	4 058	114	1	6	0	1	3 936
ACOBAMBA	55	41	7	0	0	1	6	973	30	0	2	0	0	941
HUARICOLCA	16	13	1	0	0	0	2	258	3	0	0	0	0	255
HUASAHUASI	88	62	7	5	1	0	13	1 291	46	5	3	0	0	1 237
LA UNION	28	18	2	0	0	0	8	306	7	0	0	0	0	299
PALCA	46	27	1	3	0	0	15	534	12	0	0	0	0	522

Continúa...

CUADRO N° 3
PERÚ : MUJERES ADOLESCENTES DE 12 A 19 AÑOS DE EDAD POR CONDICIÓN
DE MATERNIDAD Y ESTADO CIVIL O CONYUGAL, SEGÚN DISTRITO, 2007

Departamento / provincia / distrito	Madres 1/							No madres 1/						
	Estado civil o conyugal							Estado civil o conyugal						
	Total	Convi- viente	Sepa- rada	Casa- da	Viu- da	Divor- ciada	Sol- tera	Total	Convi- viente	Sepa- rada	Casa- da	Viu- da	Divor- ciada	Sol- tera
PALCAMAYO	21	16	1	1	0	1	2	661	23	0	0	0	1	637
SAN PEDRO DE CAJAS	32	19	4	3	0	0	6	464	7	0	1	0	0	456
TAPO	55	39	2	2	0	0	12	512	21	0	0	0	0	491
YAULI	240	160	13	17	1	1	48	3 514	102	4	11	0	0	3 397
LA OROYA	75	57	4	1	1	1	11	1 445	25	1	2	0	0	1 417
CHACAPALPA	5	3	0	0	0	0	2	76	2	0	0	0	0	74
HUAY-HUAY	7	5	2	0	0	0	0	103	5	0	0	0	0	98
MARCAPOMACocha	7	5	0	1	0	0	1	61	6	0	0	0	0	55
MOROCocha	32	16	2	4	0	0	10	304	13	1	0	0	0	290
PACCHA	11	5	1	1	0	0	4	147	5	0	1	0	0	141
SANTA BARBARA DE CARHUACAYAN	13	8	1	2	0	0	2	105	8	0	0	0	0	97
SANTA ROSA DE SACCO	50	30	2	4	0	0	14	816	20	2	7	0	0	787
SUITUCANCHA	5	4	0	0	0	0	1	82	4	0	0	0	0	78
YAULI	35	27	1	4	0	0	3	375	14	0	1	0	0	360
CHUPACA	239	147	16	16	1	0	59	4 105	62	3	8	0	0	4 032
CHUPACA	90	63	7	2	0	0	18	1 755	35	2	1	0	0	1 717
AHUAC	25	14	4	1	0	0	6	531	3	0	2	0	0	526
CHONGOS BAJO	17	9	0	2	0	0	6	383	3	0	0	0	0	380
HUACHAC	16	10	0	0	0	0	6	260	2	0	1	0	0	257
HUAMANCACA CHICO	22	13	1	5	0	0	3	346	4	0	1	0	0	341
SAN JUAN DE YSCOS	6	3	1	0	1	0	1	181	2	0	0	0	0	179
SAN JUAN DE JARPA	22	12	3	0	0	0	7	270	5	1	0	0	0	264
TRES DE DICIEMBRE	8	5	0	1	0	0	2	127	1	0	2	0	0	124
YANACANCHA	33	18	0	5	0	0	10	252	7	0	1	0	0	244
LA LIBERTAD	9 811	6 706	1 011	561	43	13	1 477	124 038	3 618	108	284	6	5	120 017
TRUJILLO	3 921	2 589	371	221	26	4	710	63 388	1 471	64	132	2	4	61 715
TRUJILLO	864	488	69	63	9	0	235	22 180	388	19	38	1	1	21 733
EL PORVENIR	969	685	113	38	4	1	128	11 416	349	9	25	0	1	11 032
FLORENCIA DE MORA	175	121	12	11	1	1	29	3 189	68	3	6	0	0	3 112
HUANCHACO	308	211	29	15	3	1	49	3 436	126	5	12	0	0	3 293
LA ESPERANZA	883	587	91	53	7	0	145	12 485	308	12	25	1	2	12 137
LAREDO	228	157	19	14	0	0	38	2 373	58	3	8	0	0	2 304
MOCHE	150	108	12	3	1	0	26	2 340	61	2	5	0	0	2 272
POROTO	24	20	1	3	0	0	0	242	7	0	1	0	0	234
SALAVERRY	84	60	9	6	0	0	9	1 078	31	0	4	0	0	1 043
SIMBAL	39	32	1	3	0	0	3	268	7	0	1	0	0	260
VICTOR LARCO HERRERA	197	120	15	12	1	1	48	4 381	68	11	7	0	0	4 295
ASCOPE	660	494	45	30	1	0	90	7 847	224	5	12	0	0	7 606
ASCOPE	38	27	3	1	0	0	7	506	9	0	0	0	0	497
CHICAMA	78	56	7	2	0	0	13	1 069	22	2	1	0	0	1 044
CHOCOPE	48	37	4	2	0	0	5	689	22	1	2	0	0	664
MAGDALENA DE CAO	16	12	1	1	0	0	2	181	5	0	0	0	0	176
PAIJAN	167	130	11	10	0	0	16	1 690	72	2	5	0	0	1 611
RAZURI	38	31	2	0	0	0	5	516	19	0	0	0	0	497
SANTIAGO DE CAO	110	80	4	5	1	0	20	1 322	27	0	2	0	0	1 293
CASA GRANDE	165	121	13	9	0	0	22	1 874	48	0	2	0	0	1 824
BOLIVAR	120	75	15	6	0	0	24	1 309	37	0	5	0	0	1 267
BOLIVAR	28	16	5	1	0	0	6	353	13	0	0	0	0	340
BAMBAMARCA	22	13	4	2	0	0	3	288	7	0	1	0	0	280
CONDORMARCA	21	15	4	1	0	0	1	165	4	0	2	0	0	159
LONGOTEA	22	15	0	0	0	0	7	201	6	0	0	0	0	195
UCHUMARCA	21	14	1	2	0	0	4	232	6	0	2	0	0	224
UCUNCHA	6	2	1	0	0	0	3	70	1	0	0	0	0	69
CHEPEN	490	341	65	40	1	0	43	5 527	227	6	14	0	0	5 280
CHEPEN	254	178	33	19	0	0	24	3 363	104	3	5	0	0	3 251
PACANGA	154	105	20	15	1	0	13	1 290	79	1	5	0	0	1 205

Continúa...

CUADRO N° 3
PERÚ : MUJERES ADOLESCENTES DE 12 A 19 AÑOS DE EDAD POR CONDICIÓN
DE MATERNIDAD Y ESTADO CIVIL O CONYUGAL, SEGÚN DISTRITO, 2007

Departamento / provincia / distrito	Madres 1/							No madres 1/						
	Estado civil o conyugal							Estado civil o conyugal						
	Total	Convi- viente	Sepa- rada	Casa- da	Viu- da	Divor- ciada	Sol- tera	Total	Convi- viente	Sepa- rada	Casa- da	Viu- da	Divor- ciada	Sol- tera
PUEBLO NUEVO	82	58	12	6	0	0	6	874	44	2	4	0	0	824
JULCAN	242	154	25	20	1	0	42	2 596	115	1	10	0	0	2 470
JULCAN	85	52	12	8	1	0	12	1 069	44	0	2	0	0	1 023
CALAMARCA	54	37	3	3	0	0	11	493	20	1	2	0	0	470
CARABAMBA	43	26	5	4	0	0	8	545	26	0	3	0	0	516
HUASO	60	39	5	5	0	0	11	489	25	0	3	0	0	461
OTUZCO	671	436	53	58	2	0	122	6 693	214	4	26	0	0	6 449
OTUZCO	164	110	18	7	0	0	29	1 839	69	4	4	0	0	1 762
AGALLPAMPA	88	56	7	12	0	0	13	901	34	0	6	0	0	861
CHARAT	12	6	2	1	0	0	3	200	7	0	0	0	0	193
HUARANCHAL	35	25	0	0	0	0	10	340	15	0	0	0	0	325
LA CUESTA	12	6	0	4	0	0	2	49	0	0	1	0	0	48
MACHE	17	10	2	2	1	0	2	250	6	0	2	0	0	242
PARANDAY	4	3	1	0	0	0	0	49	3	0	0	0	0	46
SALPO	61	40	6	7	0	0	8	431	15	0	1	0	0	415
SINSICAP	71	54	5	7	0	0	5	587	17	0	6	0	0	564
USQUIL	207	126	12	18	1	0	50	2 047	48	0	6	0	0	1 993
PACASMAYO	574	405	59	39	3	0	68	6 874	203	2	21	0	0	6 648
SAN PEDRO DE LLOC	79	50	9	8	1	0	11	1 202	31	0	3	0	0	1 168
GUADALUPE	263	185	28	16	1	0	33	2 629	96	2	11	0	0	2 520
JEQUETEPEQUE	21	14	2	3	0	0	2	263	5	0	2	0	0	256
PACASMAYO	139	103	11	7	0	0	18	1 934	46	0	2	0	0	1 886
SAN JOSE	72	53	9	5	1	0	4	846	25	0	3	0	0	818
PATAZ	579	400	43	27	2	3	104	5 839	189	2	10	0	1	5 637
TAYABAMBA	89	54	11	4	0	1	19	1 158	27	1	0	0	0	1 130
BULDIBUYO	32	25	1	1	0	0	5	337	7	0	0	0	0	330
CHILLIA	88	64	5	4	1	1	13	978	33	0	4	0	1	940
HUANCASPATA	33	16	4	2	1	1	9	507	12	0	0	0	0	495
HUAYLILLAS	9	6	1	0	0	0	2	177	4	0	1	0	0	172
HUAYO	38	26	1	3	0	0	8	322	4	0	0	0	0	318
ONGON	10	7	1	0	0	0	2	110	0	0	0	0	0	110
PARCOY	136	97	10	4	0	0	25	996	40	1	3	0	0	952
PATAZ	82	67	4	4	0	0	7	429	44	0	0	0	0	385
PIAS	12	8	2	1	0	0	1	111	7	0	0	0	0	104
SANTIAGO DE CHALLAS	16	10	1	2	0	0	3	212	3	0	0	0	0	209
TAURIJA	17	8	0	1	0	0	8	288	8	0	1	0	0	279
URPAY	17	12	2	1	0	0	2	214	0	0	1	0	0	213
SANCHEZ CARRION	1 061	755	178	32	5	6	85	11 674	416	12	19	2	0	11 225
HUAMACHUCO	408	298	55	12	1	3	39	4 693	178	4	9	0	0	4 502
CHUGAY	134	96	29	1	0	1	7	1 488	59	4	1	0	0	1 424
COCHORCO	78	53	15	2	2	0	6	739	28	0	2	0	0	709
CURGOS	46	33	8	2	0	0	3	694	17	1	2	0	0	674
MARCABAL	77	57	7	5	1	1	6	1 256	24	0	1	0	0	1 231
SANAGORAN	121	80	27	2	0	1	11	1 077	43	3	2	1	0	1 028
SARIN	53	41	9	2	0	0	1	763	31	0	1	1	0	730
SARTIMBAMBA	144	97	28	6	1	0	12	964	36	0	1	0	0	927
SANTIAGO DE CHUCO	409	270	34	28	0	0	77	4 515	144	2	11	0	0	4 358
SANTIAGO DE CHUCO	142	92	14	10	0	0	26	1 623	66	0	5	0	0	1 552
ANGASMARCA	41	27	1	3	0	0	10	409	3	0	2	0	0	404
CACHICADAN	56	33	4	6	0	0	13	540	19	1	1	0	0	519
MOLLEBAMBA	19	10	3	1	0	0	5	132	0	0	0	0	0	132
MOLLEPATA	13	7	0	1	0	0	5	235	2	0	1	0	0	232
QUIRUVILCA	87	63	7	6	0	0	11	1 074	35	0	1	0	0	1 038
SANTA CRUZ DE CHUCA	14	10	2	1	0	0	1	240	8	1	1	0	0	230
SITABAMBA	37	28	3	0	0	0	6	262	11	0	0	0	0	251
GRAN CHIMU	257	179	36	15	2	0	25	2 083	75	4	3	1	0	2 000

Continúa...

CUADRO N° 3
PERÚ : MUJERES ADOLESCENTES DE 12 A 19 AÑOS DE EDAD POR CONDICIÓN
DE MATERNIDAD Y ESTADO CIVIL O CONYUGAL, SEGÚN DISTRITO, 2007

Departamento / provincia / distrito	Madres 1/							No madres 1/						
	Estado civil o conyugal							Estado civil o conyugal						
	Total	Convi- viente	Sepa- rada	Casa- da	Viu- da	Divor- ciada	Sol- tera	Total	Convi- viente	Sepa- rada	Casa- da	Viu- da	Divor- ciada	Sol- tera
CASCAS	108	80	19	2	0	0	7	1 005	31	0	1	0	0	973
LUCMA	54	35	8	4	1	0	6	386	19	3	0	0	0	364
COMPIN	27	20	3	1	0	0	3	127	3	0	0	0	0	124
SAYAPULLO	68	44	6	8	1	0	9	565	22	1	2	1	0	539
VIRU	827	608	87	45	0	0	87	5 693	303	6	21	1	0	5 362
VIRU	514	375	55	35	0	0	49	3 521	191	4	12	0	0	3 314
CHAO	261	196	28	7	0	0	30	1 655	95	1	6	1	0	1 552
GUADALUPITO	52	37	4	3	0	0	8	517	17	1	3	0	0	496
LAMBAYEQUE	5 746	3 894	519	685	24	3	621	88 108	2 152	76	297	6	6	85 571
CHICLAYO	3 526	2 342	302	377	19	1	485	59 449	1 297	57	167	5	5	57 918
CHICLAYO	921	599	73	84	6	1	158	20 423	386	20	40	3	3	19 971
CHONGOYAPE	93	64	9	11	0	0	9	1 296	30	3	3	0	0	1 260
ETEN	37	14	3	11	0	0	9	889	10	0	5	0	0	874
ETEN PUERTO	8	5	0	0	0	0	3	140	0	0	0	0	0	140
JOSE LEONARDO ORTIZ	945	675	82	56	8	0	124	13 380	365	17	33	1	0	12 964
LA VICTORIA	373	250	32	43	1	0	47	6 194	133	5	19	0	1	6 036
LAGUNAS	68	50	6	5	0	0	7	676	22	1	2	0	0	651
MONSEFU	129	58	7	51	0	0	13	2 467	28	1	11	0	0	2 427
NUEVA ARICA	10	3	0	0	1	0	6	168	6	0	2	0	0	160
OYOTUN	66	51	5	2	0	0	8	733	20	1	2	0	0	710
PICSI	33	25	1	3	0	0	4	613	13	0	4	0	0	596
PIMENTEL	173	95	17	32	0	0	29	2 542	54	2	12	0	0	2 474
REQUE	61	40	7	8	1	0	5	1 019	24	2	1	0	0	992
SANTA ROSA	76	35	8	29	0	0	4	980	16	1	12	0	0	951
SAÑA	58	39	7	5	0	0	7	890	14	1	4	0	0	871
CAYALTI	75	58	5	4	0	0	8	1 285	40	0	2	0	1	1 242
PATAPO	95	71	6	10	0	0	8	1 465	37	1	3	0	0	1 424
POMALCA	126	86	11	13	0	0	16	1 649	40	2	9	0	0	1 598
PUCALA	43	30	4	2	0	0	7	589	7	0	1	0	0	581
TUMAN	136	94	19	8	2	0	13	2 051	52	0	2	1	0	1 996
FERREÑAFE	660	446	64	96	2	1	51	7 356	236	7	25	0	1	7 087
FERREÑAFE	177	114	15	25	1	0	22	2 622	55	3	8	0	0	2 556
CAÑARIS	110	87	7	9	1	1	5	844	39	0	3	0	1	801
INCAHUASI	79	57	6	11	0	0	5	1 082	37	0	3	0	0	1 042
MANUEL ANTONIO MESONES MURO	40	18	8	11	0	0	3	294	13	0	3	0	0	278
PI TIPO	165	116	20	20	0	0	9	1 485	61	3	3	0	0	1 418
PUEBLO NUEVO	89	54	8	20	0	0	7	1 029	31	1	5	0	0	992
LAMBAYEQUE	1 560	1 106	153	212	3	1	85	21 303	619	12	105	1	0	20 566
LAMBAYEQUE	358	238	33	51	0	0	36	5 216	115	4	25	0	0	5 072
CHOCHOPE	16	15	0	1	0	0	0	91	6	0	0	0	0	85
ILLIMO	32	21	4	6	0	0	1	704	15	0	1	0	0	688
JAYANCA	113	72	14	19	0	1	7	1 170	32	1	9	0	0	1 128
MOCHUMI	90	69	2	15	1	0	3	1 416	42	0	4	0	0	1 370
MORROPE	264	209	19	33	0	0	3	3 426	96	1	12	0	0	3 317
MOTUPE	152	117	17	7	0	0	11	1 939	51	0	8	0	0	1 880
OLMOS	247	174	31	33	2	0	7	3 047	127	6	22	0	0	2 892
PACORA	31	18	3	6	0	0	4	540	17	0	0	0	0	523
SALAS	85	58	8	12	0	0	7	975	29	0	5	0	0	941
SAN JOSE	68	41	5	18	0	0	4	1 046	29	0	11	0	0	1 006
TUCUME	104	74	17	11	0	0	2	1 733	60	0	8	1	0	1 664
LIMA	34 382	20 876	2 432	2 028	120	19	8 907	584 426	10 653	334	843	31	25	572 540
LIMA	29 604	17 652	2 063	1 823	109	17	7 940	524 468	9 209	296	757	31	22	514 153
LIMA	1 086	587	57	77	3	0	362	18 525	253	10	18	0	1	18 243
ANCON	185	104	14	17	0	0	50	2 428	35	3	1	0	0	2 389
ATE	2 453	1 563	183	136	13	1	557	35 386	707	17	45	1	2	34 614
BARRANCO	72	38	4	3	0	0	27	1 906	17	0	1	0	0	1 888

Continúa...

CUADRO N° 3
PERÚ : MUJERES ADOLESCENTES DE 12 A 19 AÑOS DE EDAD POR CONDICIÓN
DE MATERNIDAD Y ESTADO CIVIL O CONYUGAL, SEGÚN DISTRITO, 2007

Departamento / provincia / distrito	Madres 1/							No madres 1/						
	Estado civil o conyugal							Estado civil o conyugal						
	Total	Convi- viente	Sepa- rada	Casa- da	Viu- da	Divor- ciada	Sol- tera	Total	Convi- viente	Sepa- rada	Casa- da	Viu- da	Divor- ciada	Sol- tera
BREÑA	228	88	9	23	1	1	106	5 034	55	0	4	1	0	4 974
CARABAYLLO	1 109	693	92	47	4	1	272	15 735	266	5	16	0	1	15 447
CHACLACAYO	161	90	12	10	0	0	49	2 786	24	1	4	0	0	2 757
CHORRILLOS	1 080	619	75	58	7	1	320	19 453	235	9	17	1	2	19 189
CIENEGUILLA	121	79	12	7	1	0	22	1 521	36	1	4	0	0	1 480
COMAS	1 883	1 110	124	119	11	1	518	33 975	579	20	63	3	0	33 310
EL AGUSTINO	985	600	86	54	3	0	242	12 861	241	5	7	0	2	12 606
INDEPENDENCIA	881	514	64	72	5	0	226	14 355	277	9	28	2	0	14 039
JESUS MARIA	75	21	3	12	1	0	38	3 652	36	4	3	0	0	3 609
LA MOLINA	212	104	11	19	2	0	76	8 885	60	2	9	0	0	8 814
LA VICTORIA	792	480	48	42	1	1	220	12 226	278	4	20	0	0	11 924
LINCE	89	38	2	8	1	0	40	3 041	35	1	0	1	0	3 004
LOS OLIVOS	1 044	597	70	71	2	2	302	22 812	335	7	25	0	0	22 445
LURIGANCHO	822	510	51	41	3	0	217	12 648	256	13	23	2	1	12 353
LURIN	394	261	28	19	0	0	86	4 618	128	0	5	0	1	4 484
MAGDALENA DEL MAR	98	36	5	10	1	0	46	2 958	28	1	2	0	0	2 927
MAGDALENA VIEJA	111	38	4	9	1	1	58	4 463	34	2	6	0	0	4 421
MIRAFLORES	77	26	3	9	2	0	37	4 034	31	3	7	0	1	3 992
PACHACAMAC	370	255	19	20	0	0	76	5 020	114	9	11	0	0	4 886
PUCUSANA	77	51	5	3	0	0	18	707	14	0	2	0	0	691
PUENTE PIEDRA	1 246	795	102	64	3	1	281	17 938	411	14	32	1	3	17 477
PUNTA HERMOSA	27	15	2	4	0	0	6	425	9	0	3	0	0	413
PUNTA NEGRA	31	18	0	2	2	1	8	339	5	0	0	0	0	334
RIMAC	704	383	41	48	6	1	225	11 594	168	5	15	0	0	11 406
SAN BARTOLO	38	27	0	3	0	0	8	615	8	1	0	0	0	606
SAN BORJA	114	40	5	17	1	0	51	5 833	53	2	3	0	0	5 775
SAN ISIDRO	40	12	2	6	1	1	18	2 877	20	1	1	0	0	2 855
SAN JUAN DE LURIGANCHO	4 194	2 678	342	218	7	4	945	66 037	1 554	57	112	3	3	64 308
SAN JUAN DE MIRAFLORES	1 507	908	114	93	4	0	388	26 440	500	16	49	1	1	25 873
SAN LUIS	143	71	8	17	0	0	47	3 465	68	1	3	0	0	3 393
SAN MARTIN DE PORRES	1 979	1 104	113	147	7	0	608	40 524	736	25	86	3	2	39 672
SAN MIGUEL	266	119	11	35	1	0	100	7 743	67	3	7	0	1	7 665
SANTA ANITA	776	518	37	56	0	0	165	12 445	316	2	13	1	0	12 113
SANTA MARIA DEL MAR	1	1	0	0	0	0	0	6	0	0	0	0	0	6
SANTA ROSA	49	24	6	4	0	0	15	767	10	0	2	0	0	755
SANTIAGO DE SURCO	490	204	21	45	6	0	214	18 110	142	8	25	2	1	17 932
SURQUILLO	196	96	10	24	1	0	65	5 259	68	1	4	2	0	5 184
VILLA EL SALVADOR	1 721	1 115	142	70	2	0	392	28 529	613	28	58	4	0	27 826
VILLA MARIA DEL TRIUNFO	1 677	1 022	126	84	6	0	439	26 493	387	6	25	1	0	26 074
BARRANCA	798	575	66	32	3	0	122	9 720	195	5	14	0	0	9 506
BARRANCA	365	261	30	14	0	0	60	4 578	102	2	11	0	0	4 463
PARAMONGA	114	71	14	5	1	0	23	1 580	21	2	1	0	0	1 556
PATIVILCA	130	99	11	3	0	0	17	1 245	24	0	1	0	0	1 220
SUPE	119	95	5	7	2	0	10	1 469	36	0	1	0	0	1 432
SUPE PUERTO	70	49	6	3	0	0	12	848	12	1	0	0	0	835
CAJATAMBO	50	28	3	2	0	0	17	548	9	0	1	0	0	538
CAJATAMBO	11	4	3	0	0	0	4	215	4	0	0	0	0	211
COPA	7	4	0	1	0	0	2	67	1	0	0	0	0	66
GORGOR	17	10	0	1	0	0	6	145	4	0	0	0	0	141
HUANCAPON	4	1	0	0	0	0	3	69	0	0	1	0	0	68
MANAS	11	9	0	0	0	0	2	52	0	0	0	0	0	52
CANTA	87	51	8	5	0	0	23	869	21	0	2	0	0	846
CANTA	17	9	1	0	0	0	7	206	4	0	0	0	0	202
ARAHUAY	1	1	0	0	0	0	0	17	1	0	0	0	0	16
HUAMANTANGA	6	1	0	2	0	0	3	89	1	0	0	0	0	88
HUAROS	5	4	0	1	0	0	0	47	2	0	0	0	0	45

Continúa...

CUADRO N° 3
PERÚ : MUJERES ADOLESCENTES DE 12 A 19 AÑOS DE EDAD POR CONDICIÓN
DE MATERNIDAD Y ESTADO CIVIL O CONYUGAL, SEGÚN DISTRITO, 2007

Departamento / provincia / distrito	Madres 1/							No madres 1/						
	Estado civil o conyugal							Estado civil o conyugal						
	Total	Convi- viente	Sepa- rada	Casa- da	Viu- da	Divor- ciada	Sol- tera	Total	Convi- viente	Sepa- rada	Casa- da	Viu- da	Divor- ciada	Sol- tera
LACHAQUI	7	1	0	0	0	0	6	43	1	0	0	0	0	42
SAN BUENAVENTURA	3	1	1	0	0	0	1	30	0	0	0	0	0	30
SANTA ROSA DE QUIVES	48	34	6	2	0	0	6	437	12	0	2	0	0	423
CAÑETE	1 273	885	111	49	0	0	228	14 525	384	14	22	0	0	14 105
SAN VICENTE DE CAÑETE	272	190	18	10	0	0	54	3 450	76	3	6	0	0	3 365
ASIA	40	22	6	5	0	0	7	498	16	0	2	0	0	480
CALANGO	8	6	0	0	0	0	2	139	2	0	0	0	0	137
CERRO AZUL	40	33	1	1	0	0	5	467	11	0	2	0	0	454
CHILCA	107	68	12	5	0	0	22	1 045	35	1	2	0	0	1 007
COAYLLO	13	8	0	1	0	0	4	27	1	0	0	0	0	26
IMPERIAL	285	194	30	10	0	0	51	2 621	80	2	4	0	0	2 535
LUNAHUANA	15	8	1	1	0	0	5	250	7	0	0	0	0	243
MALA	175	129	11	4	0	0	31	2 026	48	4	1	0	0	1 973
NUEVO IMPERIAL	103	78	11	4	0	0	10	1 439	40	2	2	0	0	1 395
PACARAN	19	13	2	1	0	0	3	129	5	0	0	0	0	124
QUILMANA	86	56	6	6	0	0	18	1 034	28	1	1	0	0	1 004
SAN ANTONIO	21	18	0	0	0	0	3	237	5	0	0	0	0	232
SAN LUIS	78	55	11	1	0	0	11	923	23	1	2	0	0	897
SANTA CRUZ DE FLORES	6	4	1	0	0	0	1	160	5	0	0	0	0	155
ZUÑIGA	5	3	1	0	0	0	1	80	2	0	0	0	0	78
HUARAL	861	595	66	39	2	0	159	12 060	274	9	14	0	1	11 762
HUARAL	456	311	40	24	1	0	80	6 719	133	3	7	0	1	6 575
ATAVILLOS ALTO	3	2	0	0	0	0	1	40	1	0	0	0	0	39
ATAVILLOS BAJO	5	1	1	0	0	0	3	64	1	0	0	0	0	63
AUCALLAMA	99	73	5	7	0	0	14	1 057	37	0	1	0	0	1 019
CHANCAY	256	184	18	7	0	0	47	3 834	91	6	6	0	0	3 731
IHUARI	19	11	1	1	0	0	6	111	1	0	0	0	0	110
LAMPINAN	2	1	0	0	0	0	1	18	3	0	0	0	0	15
PACARAOS	4	2	0	0	0	0	2	38	2	0	0	0	0	36
SAN MIGUEL DE ACOS	2	1	1	0	0	0	0	45	0	0	0	0	0	45
SANTA CRUZ DE ANDAMARCA	5	3	0	0	1	0	1	72	3	0	0	0	0	69
SUMBILCA	7	4	0	0	0	0	3	48	2	0	0	0	0	46
VEINTISIETE DE NOVIEMBRE	3	2	0	0	0	0	1	14	0	0	0	0	0	14
HUAROCHIRI	397	236	27	13	1	0	120	4 878	123	2	7	0	0	4 746
MATUCANA	30	15	3	1	0	0	11	338	5	0	0	0	0	333
ANTIOQUIA	11	8	0	1	0	0	2	66	2	0	1	0	0	63
CALLAHUANCA	5	2	0	1	0	0	2	158	1	0	1	0	0	156
CARAMPOMA	4	3	0	0	0	0	1	70	2	0	1	0	0	67
CHICLA	43	38	1	1	0	0	3	289	27	0	0	0	0	262
CUENCA	2	1	0	0	0	0	1	27	0	0	1	0	0	26
HUACHUPAMPA	5	3	1	0	0	0	1	123	2	0	1	0	0	120
HUANZA	8	4	0	0	0	0	4	137	2	1	0	0	0	134
HUAROCHIRI	7	4	0	0	0	0	3	112	2	0	0	0	0	110
LAHUAYTAMBO	0	0	0	0	0	0	0	45	0	0	0	0	0	45
LANGA	4	4	0	0	0	0	0	81	1	0	0	0	0	80
LARAOS	3	1	1	1	0	0	0	72	0	0	0	0	0	72
MARIATANA	7	3	0	0	0	0	4	69	5	0	0	0	0	64
RICARDO PALMA	25	13	2	1	0	0	9	461	5	0	0	0	0	456
SAN ANDRES DE TUPICOCHA	9	4	0	1	1	0	3	92	2	0	0	0	0	90
SAN ANTONIO	31	18	1	0	0	0	12	338	3	0	0	0	0	335
SAN BARTOLOME	4	2	0	0	0	0	2	105	1	0	0	0	0	104
SAN DAMIAN	10	2	1	0	0	0	7	99	0	0	0	0	0	99
SAN JUAN DE IRIS	1	1	0	0	0	0	0	74	2	0	0	0	0	72
SAN JUAN DE TANTARANCHE	3	1	0	0	0	0	2	19	0	0	0	0	0	19
SAN LORENZO DE QUINTI	11	8	0	0	0	0	3	120	5	0	0	0	0	115
SAN MATEO	43	26	6	1	0	0	10	375	14	0	0	0	0	361

Continúa...

CUADRO N° 3
PERÚ : MUJERES ADOLESCENTES DE 12 A 19 AÑOS DE EDAD POR CONDICIÓN
DE MATERNIDAD Y ESTADO CIVIL O CONYUGAL, SEGÚN DISTRITO, 2007

Departamento / provincia / distrito	Madres 1/							No madres 1/						
	Estado civil o conyugal							Estado civil o conyugal						
	Total	Convi- viente	Sepa- rada	Casa- da	Viu- da	Divor- ciada	Sol- tera	Total	Convi- viente	Sepa- rada	Casa- da	Viu- da	Divor- ciada	Sol- tera
SAN MATEO DE OTAO	15	5	2	1	0	0	7	110	2	0	1	0	0	107
SAN PEDRO DE CASTA	4	0	1	0	0	0	3	76	1	0	0	0	0	75
SAN PEDRO DE HUANCAYRE	0	0	0	0	0	0	0	16	0	0	0	0	0	16
SANGALLAYA	6	4	0	0	0	0	2	32	1	0	0	0	0	31
SANTA CRUZ DE COCACHACRA	13	6	0	1	0	0	6	172	3	0	0	0	0	169
SANTA EULALIA	49	28	6	2	0	0	13	835	20	1	1	0	0	813
SANTIAGO DE ANCHUCAYA	3	1	0	0	0	0	2	43	3	0	0	0	0	40
SANTIAGO DE TUNA	3	2	0	0	0	0	1	31	0	0	0	0	0	31
SURCO	7	4	1	1	0	0	1	115	5	0	0	0	0	110
SANTO DOMINGO DE LOS OLLEROS	31	25	1	0	0	0	5	178	7	0	0	0	0	171
HUAURA	1 066	710	66	57	3	2	228	14 448	358	8	22	0	2	14 058
HUACHO	201	127	4	8	1	0	61	3 968	69	4	5	0	1	3 889
AMBAR	24	10	1	0	0	1	12	170	6	1	0	0	0	163
CALETA DE CARQUIN	52	46	1	2	0	0	3	353	6	0	0	0	0	347
CHECRAS	9	5	2	0	0	0	2	69	4	0	0	0	0	65
HUALMAY	133	81	11	7	1	0	33	2 027	30	0	2	0	0	1 995
HUAURA	195	138	8	12	0	0	37	2 488	66	1	5	0	1	2 415
LEONCIO PRADO	16	9	1	2	0	0	4	103	4	0	1	0	0	98
PACCHO	11	6	0	0	0	0	5	83	4	0	0	0	0	79
SANTA LEONOR	7	3	0	2	0	0	2	103	5	0	0	0	0	98
SANTA MARIA	151	95	17	6	0	1	32	2 018	61	1	3	0	0	1 953
SAYAN	152	115	12	9	0	0	16	1 682	62	0	3	0	0	1 617
VEGUETA	115	75	9	9	1	0	21	1 384	41	1	3	0	0	1 339
OYON	116	73	13	5	0	0	25	1 398	42	0	1	0	0	1 355
OYON	74	49	6	5	0	0	14	940	33	0	0	0	0	907
ANDAJES	2	0	2	0	0	0	0	42	1	0	0	0	0	41
CAUJUL	3	2	1	0	0	0	0	46	0	0	0	0	0	46
COCHAMARCA	11	8	0	0	0	0	3	98	2	0	1	0	0	95
NAVAN	5	3	0	0	0	0	2	48	0	0	0	0	0	48
PACHANGARA	21	11	4	0	0	0	6	224	6	0	0	0	0	218
YAUYOS	130	71	9	3	2	0	45	1 512	38	0	3	0	0	1 471
YAUYOS	9	4	0	0	0	0	5	174	0	0	0	0	0	174
ALIS	1	0	0	0	0	0	1	19	0	0	0	0	0	19
AYAUCA	14	9	1	0	0	0	4	67	2	0	0	0	0	65
AYAVIRI	2	1	0	0	0	0	1	49	0	0	0	0	0	49
AZANGARO	2	2	0	0	0	0	0	43	0	0	0	0	0	43
CACRA	2	1	0	0	0	0	1	32	0	0	0	0	0	32
CARANIA	4	3	0	0	0	0	1	14	0	0	1	0	0	13
CATAHUASI	4	3	1	0	0	0	0	72	0	0	0	0	0	72
CHOCOS	7	4	1	0	0	0	2	73	7	0	0	0	0	66
COCHAS	0	0	0	0	0	0	0	21	0	0	0	0	0	21
COLONIA	12	5	1	1	0	0	5	83	3	0	0	0	0	80
HONGOS	2	1	0	0	0	0	1	29	0	0	0	0	0	29
HUAMPARA	2	2	0	0	0	0	0	17	1	0	0	0	0	16
HUANCAYA	2	1	0	0	0	0	1	57	0	0	1	0	0	56
HUANGASCAR	3	0	0	2	1	0	0	48	0	0	1	0	0	47
HUANTAN	3	3	0	0	0	0	0	63	3	0	0	0	0	60
HUAÑEC	0	0	0	0	0	0	0	24	0	0	0	0	0	24
LARAOS	4	2	1	0	0	0	1	39	3	0	0	0	0	36
LINCHA	7	7	0	0	0	0	0	52	2	0	0	0	0	50
MADEAN	10	4	0	0	0	0	6	48	2	0	0	0	0	46
MIRAFLORES	1	1	0	0	0	0	0	28	1	0	0	0	0	27
OMAS	2	1	0	0	0	0	1	32	1	0	0	0	0	31
PUTINZA	3	1	2	0	0	0	0	32	1	0	0	0	0	31
QUINCHES	4	2	0	0	0	0	2	50	0	0	0	0	0	50
QUINOCAY	1	1	0	0	0	0	0	31	1	0	0	0	0	30

Continúa...

CUADRO N° 3
PERÚ : MUJERES ADOLESCENTES DE 12 A 19 AÑOS DE EDAD POR CONDICIÓN
DE MATERNIDAD Y ESTADO CIVIL O CONYUGAL, SEGÚN DISTRITO, 2007

Departamento / provincia / distrito	Madres 1/							No madres 1/						
	Estado civil o conyugal							Estado civil o conyugal						
	Total	Convi- viente	Sepa- rada	Casa- da	Viu- da	Divor- ciada	Sol- tera	Total	Convi- viente	Sepa- rada	Casa- da	Viu- da	Divor- ciada	Sol- tera
SAN JOAQUIN	0	0	0	0	0	0	0	13	0	0	0	0	0	13
SAN PEDRO DE PILAS	2	1	0	0	0	0	1	22	0	0	0	0	0	22
TANTA	2	1	0	0	0	0	1	44	0	0	0	0	0	44
TAURIPAMPA	2	1	0	0	0	0	1	16	1	0	0	0	0	15
TOMAS	1	1	0	0	0	0	0	48	2	0	0	0	0	46
TUPE	2	1	0	0	1	0	0	38	5	0	0	0	0	33
VIÑAC	19	8	2	0	0	0	9	96	2	0	0	0	0	94
VITIS	1	0	0	0	0	0	1	38	1	0	0	0	0	37
LORETO	12 165	8 508	607	419	42	15	2 574	69 365	2 918	59	123	14	2	66 249
MAYNAS	5 644	3 724	318	183	21	3	1 395	39 943	1 321	35	65	6	0	38 516
IQUITOS	1 172	689	44	46	6	2	385	13 393	329	7	26	3	0	13 028
ALTO NANAY	50	40	0	3	0	0	7	152	13	0	0	0	0	139
FERNANDO LORES	290	205	17	4	0	0	64	1 381	50	1	0	0	0	1 330
INDIANA	191	127	12	6	0	0	46	893	41	0	1	0	0	851
LAS AMAZONAS	168	127	7	3	1	1	29	686	36	0	0	1	0	649
MAZAN	221	164	10	6	2	0	39	919	50	3	1	0	0	865
NAPO	242	174	13	8	1	0	46	1 030	38	0	1	0	0	991
PUNCHANA	946	620	64	31	4	0	227	6 377	248	5	11	1	0	6 112
PUTUMAYO	91	71	7	3	0	0	10	391	18	3	3	0	0	367
TORRES CAUSANA	49	29	1	11	0	0	8	372	12	0	1	0	0	359
BELEN	877	590	69	20	2	0	196	5 570	190	4	11	0	0	5 365
SAN JUAN BAUTISTA	1 298	853	73	38	4	0	330	8 531	290	11	8	1	0	8 221
TENIENTE MANUEL CLAVERO	49	35	1	4	1	0	8	248	6	1	2	0	0	239
ALTO AMAZONAS	1 479	1 061	49	50	5	3	311	7 860	391	7	5	0	0	7 457
YURIMAGUAS	890	603	36	28	4	0	219	5 055	212	5	4	0	0	4 834
BALSAPUERTO	208	170	4	8	0	3	23	931	86	0	1	0	0	844
JEBEROS	50	36	0	0	0	0	14	295	17	2	0	0	0	276
LAGUNAS	195	147	7	4	1	0	36	1 031	34	0	0	0	0	997
SANTA CRUZ	44	30	2	5	0	0	7	212	16	0	0	0	0	196
TENIENTE CESAR LOPEZ ROJAS	92	75	0	5	0	0	12	336	26	0	0	0	0	310
LORETO	1 036	777	45	20	6	0	188	4 467	322	4	6	1	0	4 134
NAUTA	451	310	25	8	3	0	105	2 239	107	2	2	0	0	2 128
PARINARI	127	96	2	1	1	0	27	521	33	0	2	0	0	486
TIGRE	109	85	3	5	1	0	15	506	34	1	2	0	0	469
TROMPETEROS	121	90	10	2	0	0	19	450	52	0	0	0	0	398
URARINAS	228	196	5	4	1	0	22	751	96	1	0	1	0	653
MARISCAL RAMON CASTILLA	945	696	45	71	4	1	128	3 912	233	1	26	1	0	3 651
RAMON CASTILLA	320	230	17	20	1	1	51	1 485	88	1	5	0	0	1 391
PEBAS	227	173	13	9	2	0	30	929	39	0	3	0	0	887
YAVARI	206	148	9	26	0	0	23	727	66	0	6	0	0	655
SAN PABLO	192	145	6	16	1	0	24	771	40	0	12	1	0	718
REQUENA	1 159	807	59	42	3	1	247	4 793	199	3	6	1	0	4 584
REQUENA	414	269	22	15	2	0	106	2 147	74	1	3	1	0	2 068
ALTO TAPICHE	39	30	5	0	0	0	4	124	7	1	0	0	0	116
CAPELO	81	50	2	2	0	0	27	270	11	0	0	0	0	259
EMILIO SAN MARTIN	110	72	7	10	0	0	21	443	17	0	1	0	0	425
MAQUIA	151	114	9	5	0	0	23	533	33	1	0	0	0	499
PUIAHUA	91	69	3	1	0	0	18	383	17	0	0	0	0	366
SAQUENA	73	59	3	2	0	0	9	275	9	0	0	0	0	266
SOPLIN	11	10	0	0	0	0	1	34	2	0	1	0	0	31
TAPICHE	23	19	0	1	0	0	3	62	4	0	0	0	0	58
JENARO HERRERA	97	65	2	4	0	0	26	344	10	0	0	0	0	334
YAQUERANA	69	50	6	2	1	1	9	178	15	0	1	0	0	162
UCAYALI	1 010	748	48	36	2	0	176	4 746	203	5	10	5	0	4 523
CONTAMANA	380	268	21	9	1	0	81	1 857	79	2	3	0	0	1 773
INAHUAYA	33	25	2	0	0	0	6	156	14	0	0	0	0	142

Continúa...

CUADRO N° 3
PERÚ : MUJERES ADOLESCENTES DE 12 A 19 AÑOS DE EDAD POR CONDICIÓN
DE MATERNIDAD Y ESTADO CIVIL O CONYUGAL, SEGÚN DISTRITO, 2007

Departamento / provincia / distrito	Madres 1/							No madres 1/						
	Estado civil o conyugal							Estado civil o conyugal						
	Total	Convi- viente	Sepa- rada	Casa- da	Viu- da	Divor- ciada	Sol- tera	Total	Convi- viente	Sepa- rada	Casa- da	Viu- da	Divor- ciada	Sol- tera
PADRE MARQUEZ	109	89	5	3	0	0	12	392	20	0	1	0	0	371
PAMPA HERMOSA	98	79	2	6	0	0	11	601	19	1	3	4	0	574
SARAYACU	253	183	11	10	1	0	48	1 117	43	2	1	0	0	1 071
VARGAS GUERRA	137	104	7	8	0	0	18	623	28	0	2	1	0	592
DATEM DEL MARAÑON	892	695	43	17	1	7	129	3 644	249	4	5	0	2	3 384
BARRANCA	202	141	9	3	0	1	48	950	40	1	1	0	0	908
CAHUAPANAS	95	85	1	1	0	1	7	511	21	0	0	0	0	490
MANSERICHE	165	111	18	6	0	0	30	657	49	3	3	0	0	602
MORONA	134	114	7	3	0	0	10	390	39	0	1	0	0	350
PASTAZA	122	98	1	1	0	0	22	413	28	0	0	0	0	385
ANDOAS	174	146	7	3	1	5	12	723	72	0	0	0	2	649
MADRE DE DIOS	1 205	869	80	26	3	0	227	7 598	497	6	14	0	0	7 081
TAMBOPATA	878	612	54	21	2	0	189	5 826	352	6	12	0	0	5 456
TAMBOPATA	622	419	36	20	1	0	146	4 696	271	6	10	0	0	4 409
INAMBARI	107	79	12	0	0	0	16	449	45	0	0	0	0	404
LAS PIEDRAS	88	68	3	1	1	0	15	333	18	0	1	0	0	314
LABERINTO	61	46	3	0	0	0	12	348	18	0	1	0	0	329
MANU	227	181	22	2	1	0	21	1 165	100	0	1	0	0	1 064
MANU	20	15	4	0	0	0	1	184	6	0	0	0	0	178
FITZCARRALD	30	19	4	1	0	0	6	67	10	0	0	0	0	57
MADRE DE DIOS	124	106	8	1	1	0	8	485	66	0	1	0	0	418
HUEPETUHE	53	41	6	0	0	0	6	429	18	0	0	0	0	411
TAHUAMANU	100	76	4	3	0	0	17	607	45	0	1	0	0	561
IÑAPARI	9	6	0	0	0	0	3	77	10	0	0	0	0	67
IBERIA	56	41	2	2	0	0	11	384	26	0	1	0	0	357
TAHUAMANU	35	29	2	1	0	0	3	146	9	0	0	0	0	137
MOQUEGUA	689	419	41	48	0	2	179	10 312	264	4	16	0	1	10 027
MARISCAL NIETO	289	173	18	19	0	1	78	4 719	130	3	5	0	0	4 581
MOQUEGUA	201	117	11	14	0	1	58	3 408	83	3	5	0	0	3 317
CARUMAS	10	6	2	0	0	0	2	233	9	0	0	0	0	224
CUCHUMBAYA	9	4	1	2	0	0	2	92	6	0	0	0	0	86
SAMEGUA	34	21	2	2	0	0	9	464	9	0	0	0	0	455
SAN CRISTOBAL	12	9	0	0	0	0	3	178	13	0	0	0	0	165
TORATA	23	16	2	1	0	0	4	344	10	0	0	0	0	334
GENERAL SANCHEZ CERRO	120	82	4	2	0	0	32	1 511	46	0	4	0	0	1 461
OMATE	10	5	1	0	0	0	4	227	2	0	0	0	0	225
CHOJATA	20	17	0	0	0	0	3	183	9	0	1	0	0	173
COALAQUE	7	5	0	0	0	0	2	55	2	0	0	0	0	53
ICHUÑA	30	17	0	2	0	0	11	309	15	0	1	0	0	293
LA CAPILLA	5	4	0	0	0	0	1	33	2	0	0	0	0	31
LLOQUE	6	4	1	0	0	0	1	93	2	0	2	0	0	89
MATALAQUE	2	2	0	0	0	0	0	63	1	0	0	0	0	62
PUQUINA	17	14	0	0	0	0	3	144	2	0	0	0	0	142
QUINISTAQUILLAS	2	1	0	0	0	0	1	53	1	0	0	0	0	52
UBINAS	15	9	1	0	0	0	5	263	7	0	0	0	0	256
YUNGA	6	4	1	0	0	0	1	88	3	0	0	0	0	85
ILO	280	164	19	27	0	1	69	4 082	88	1	7	0	1	3 985
ILO	271	163	18	24	0	1	65	3 823	88	1	7	0	1	3 726
EL ALGARROBAL	0	0	0	0	0	0	0	6	0	0	0	0	0	6
PACOCHA	9	1	1	3	0	0	4	253	0	0	0	0	0	253
PASCO	1 835	1 266	154	104	2	2	307	23 041	679	13	63	3	3	22 280
PASCO	710	477	63	52	2	1	115	12 785	294	3	39	0	1	12 448
CHAUPIMARCA	133	91	9	7	0	0	26	2 579	65	2	10	0	0	2 502
HUACHON	33	26	2	0	0	0	5	430	15	0	3	0	0	412
HUARIACA	44	31	4	3	0	0	6	652	15	0	0	0	0	637
HUAYLLAY	49	36	3	3	0	0	7	677	26	0	3	0	0	648

Continúa...

CUADRO N° 3
PERÚ : MUJERES ADOLESCENTES DE 12 A 19 AÑOS DE EDAD POR CONDICIÓN
DE MATERNIDAD Y ESTADO CIVIL O CONYUGAL, SEGÚN DISTRITO, 2007

Departamento / provincia / distrito	Madres 1/							No madres 1/						
	Estado civil o conyugal							Estado civil o conyugal						
	Total	Convi- viente	Sepa- rada	Casa- da	Viu- da	Divor- ciada	Sol- tera	Total	Convi- viente	Sepa- rada	Casa- da	Viu- da	Divor- ciada	Sol- tera
NINACACA	26	18	1	1	0	0	6	305	7	0	0	0	0	298
PALLANCHACRA	24	16	6	1	0	0	1	377	6	0	3	0	0	368
PAUCARTAMBO	111	74	12	12	1	0	12	1 795	41	0	5	0	0	1 749
SAN FCO. DE ASIS DE YARUSYACAN	43	26	9	1	0	0	7	973	7	0	2	0	0	964
SIMON BOLIVAR	59	39	0	7	0	0	13	1 159	32	0	4	0	0	1 123
TICLACAYAN	47	30	9	4	0	1	3	662	7	0	0	0	0	655
TINYAHUARCO	21	17	0	3	0	0	1	472	12	0	0	0	0	460
VICCO	9	7	1	0	0	0	1	224	7	0	0	0	0	217
YANACANCHA	111	66	7	10	1	0	27	2 480	54	1	9	0	1	2 415
DANIEL ALCIDES CARRION	198	124	28	17	0	0	29	4 147	73	5	8	2	1	4 058
YANAHUANCA	76	38	11	8	0	0	19	1 356	32	2	3	0	1	1 318
CHACAYAN	14	11	2	0	0	0	1	327	6	1	1	0	0	319
GOYLLARISQUIZGA	3	3	0	0	0	0	0	212	2	0	0	0	0	210
PAUCAR	8	7	0	1	0	0	0	182	2	0	1	0	0	179
SAN PEDRO DE PILLAO	3	1	2	0	0	0	0	113	4	1	0	0	0	108
SANTA ANA DE TUSI	72	55	9	2	0	0	6	1 484	21	1	3	2	0	1 457
TAPUC	12	5	1	5	0	0	1	318	3	0	0	0	0	315
VILCABAMBA	10	4	3	1	0	0	2	155	3	0	0	0	0	152
OXAPAMPA	927	665	63	35	0	1	163	6 109	312	5	16	1	1	5 774
OXAPAMPA	97	60	3	7	0	0	27	1 100	35	1	3	0	0	1 061
CHONTABAMBA	24	15	2	2	0	0	5	235	8	0	0	0	0	227
HUANCABAMBA	78	54	7	4	0	0	13	489	27	2	2	0	0	458
PALCAZU	107	79	3	2	0	0	23	541	23	0	1	0	0	517
POZUZO	110	68	6	9	0	0	27	523	30	0	1	0	0	492
PUERTO BERMUDEZ	330	254	27	3	0	1	45	1 756	113	1	6	1	1	1 634
VILLA RICA	181	135	15	8	0	0	23	1 465	76	1	3	0	0	1 385
PIURA	9 966	6 727	753	1 255	22	5	1 204	130 428	3 356	84	462	8	3	126 515
PIURA	3 606	2 379	255	540	9	3	420	52 133	1 157	28	170	0	1	50 777
PIURA	1 091	718	92	84	3	2	192	20 042	407	11	35	0	0	19 589
CASTILLA	592	369	42	79	1	0	101	9 512	230	7	33	0	1	9 241
CATACAOS	335	254	17	42	1	0	21	5 509	117	1	16	0	0	5 375
CURA MORI	123	86	14	19	0	0	4	1 328	31	1	2	0	0	1 294
EL TALLAN	37	28	2	2	0	0	5	422	19	0	1	0	0	402
LA ARENA	198	130	11	49	0	0	8	2 968	34	1	14	0	0	2 919
LA UNION	231	166	14	31	2	0	18	3 055	68	0	6	0	0	2 981
LAS LOMAS	211	152	12	21	0	1	25	2 136	64	0	7	0	0	2 065
TAMBO GRANDE	788	476	51	213	2	0	46	7 161	187	7	56	0	0	6 911
AYABACA	1 010	596	36	175	1	0	202	10 905	317	5	80	3	0	10 500
AYABACA	281	182	9	22	0	0	68	2 982	92	0	16	0	0	2 874
FRIAS	141	89	7	25	0	0	20	1 821	60	1	15	3	0	1 742
JILILI	22	17	1	0	0	0	4	277	6	0	1	0	0	270
LAGUNAS	54	22	2	21	1	0	8	521	7	1	6	0	0	507
MONTERO	30	19	0	0	0	0	11	609	14	0	4	0	0	591
PACAIPAMPA	179	75	2	59	0	0	43	1 982	44	1	25	0	0	1 912
PAIMAS	83	56	3	10	0	0	14	842	31	0	2	0	0	809
SAPILLICA	107	48	9	33	0	0	17	851	28	0	10	0	0	813
SICCHEZ	13	10	1	1	0	0	1	184	3	0	0	0	0	181
SUYO	100	78	2	4	0	0	16	836	32	2	1	0	0	801
HUANCABAMBA	787	509	126	23	4	0	125	10 199	283	7	11	0	1	9 897
HUANCABAMBA	168	103	18	7	0	0	40	2 382	77	3	1	0	0	2 301
CANCHAQUE	45	37	4	0	0	0	4	717	15	0	0	0	0	702
EL CARMEN DE LA FRONTERA	95	51	9	5	1	0	29	1 061	28	2	2	0	1	1 028
HUARMACA	282	208	42	7	2	0	23	3 318	91	1	6	0	0	3 220
LALAQUIZ	32	17	8	2	0	0	5	390	18	0	0	0	0	372
SAN MIGUEL DE EL FAIQUE	47	23	14	0	0	0	10	750	10	0	1	0	0	739
SONDOR	36	28	4	0	0	0	4	665	18	0	0	0	0	647

Continúa...

CUADRO N° 3
 PERÚ : MUJERES ADOLESCENTES DE 12 A 19 AÑOS DE EDAD POR CONDICIÓN
 DE MATERNIDAD Y ESTADO CIVIL O CONYUGAL, SEGÚN DISTRITO, 2007

Departamento / provincia / distrito	Madres 1/							No madres 1/						
	Estado civil o conyugal							Estado civil o conyugal						
	Total	Convi- viente	Sepa- rada	Casa- da	Viu- da	Divor- ciada	Sol- tera	Total	Convi- viente	Sepa- rada	Casa- da	Viu- da	Divor- ciada	Sol- tera
SONDORILLO	82	42	27	2	1	0	10	916	26	1	1	0	0	888
MORROPON	880	644	73	39	0	0	124	12 788	301	8	22	0	0	12 457
CHULUCANAS	454	355	23	18	0	0	58	6 200	142	5	12	0	0	6 041
BUENOS AIRES	46	35	9	1	0	0	1	692	20	1	1	0	0	670
CHALACO	49	23	0	9	0	0	17	706	6	0	3	0	0	697
LA MATANZA	83	62	11	5	0	0	5	1 110	33	0	3	0	0	1 074
MORROPON	79	64	7	4	0	0	4	1 134	29	2	1	0	0	1 102
SALITRAL	49	31	9	0	0	0	9	663	18	0	0	0	0	645
SAN JUAN DE BIGOTE	31	17	9	1	0	0	4	562	14	0	0	0	0	548
SANTA CATALINA DE MOSSA	20	11	1	1	0	0	7	346	5	0	0	0	0	341
SANTO DOMINGO	19	14	0	0	0	0	5	575	11	0	0	0	0	564
YAMANGO	50	32	4	0	0	0	14	800	23	0	2	0	0	775
PAITA	697	503	45	88	0	0	61	8 383	270	8	25	1	0	8 079
PAITA	487	347	38	56	0	0	46	5 726	201	8	17	1	0	5 499
AMOTAPE	11	8	0	2	0	0	1	145	6	0	1	0	0	138
ARENAL	5	3	0	1	0	0	1	86	2	0	0	0	0	84
COLAN	72	58	1	9	0	0	4	1 002	28	0	1	0	0	973
LA HUACA	48	35	1	7	0	0	5	777	22	0	1	0	0	754
TAMARINDO	33	21	2	8	0	0	2	291	4	0	3	0	0	284
VICHAYAL	41	31	3	5	0	0	2	356	7	0	2	0	0	347
SULLANA	1 688	1 126	132	267	7	1	155	21 920	567	14	103	1	1	21 234
SULLANA	866	572	71	120	5	1	97	12 086	290	8	38	0	1	11 749
BELLAVISTA	205	138	22	23	1	0	21	2 761	68	2	11	0	0	2 680
IGNACIO ESCUDERO	125	72	4	44	0	0	5	1 229	29	3	13	0	0	1 184
LANCONES	88	62	6	7	1	0	12	1 041	35	0	6	0	0	1 000
MARCAVELICA	171	124	7	30	0	0	10	1 893	55	1	14	1	0	1 822
MIGUEL CHECA	47	30	3	12	0	0	2	540	13	0	7	0	0	520
QUERECOTILLO	159	111	16	25	0	0	7	1 923	60	0	12	0	0	1 851
SALITRAL	27	17	3	6	0	0	1	447	17	0	2	0	0	428
TALARA	806	572	54	91	1	0	88	9 306	270	8	39	3	0	8 986
PARIÑAS	542	387	36	57	1	0	61	6 477	167	5	30	2	0	6 273
EL ALTO	46	30	5	7	0	0	4	463	21	0	1	0	0	441
LA BREA	58	35	3	10	0	0	10	917	22	2	3	0	0	890
LOBITOS	6	3	0	3	0	0	0	91	2	0	0	0	0	89
LOS ORGANOS	71	53	4	7	0	0	7	695	20	0	2	1	0	672
MANCORA	83	64	6	7	0	0	6	663	38	1	3	0	0	621
SECHURA	492	398	32	32	0	1	29	4 794	191	6	12	0	0	4 585
SECHURA	255	204	16	15	0	1	19	2 623	110	3	8	0	0	2 502
BELLAVISTA DE LA UNION	22	18	2	2	0	0	0	307	10	2	1	0	0	294
BERNAL	64	54	5	1	0	0	4	413	18	0	2	0	0	393
CRISTO NOS VALGA	33	23	2	6	0	0	2	248	9	0	0	0	0	239
VICE	108	90	7	7	0	0	4	1 017	42	1	1	0	0	973
RINCONADA LLICUAR	10	9	0	1	0	0	0	186	2	0	0	0	0	184
PUNO	5 567	4 001	383	389	24	8	762	101 813	3 343	54	243	6	18	98 149
PUNO	785	557	52	66	2	3	105	17 334	478	7	45	1	4	16 799
PUNO	330	234	23	23	1	1	48	9 866	240	6	16	0	2	9 602
ACORA	126	93	4	17	0	0	12	1 897	77	1	9	0	1	1 809
AMANTANI	30	15	4	7	0	0	4	326	9	0	1	0	0	316
ATUNCOLLA	33	28	1	1	0	0	3	398	8	0	0	0	0	390
CAPACHICA	27	21	2	1	0	0	3	752	31	0	0	0	0	721
CHUCUITO	27	21	1	1	1	0	3	592	10	0	2	1	0	579
COATA	17	14	1	0	0	0	2	683	22	0	2	0	0	659
HUATA	27	16	1	7	0	0	3	513	15	0	5	0	0	493
MAÑAZO	29	19	1	3	0	0	6	446	6	0	1	0	0	439
PAUCARCOLLA	23	19	2	0	0	0	2	351	14	0	1	0	0	336
PICHACANI	40	29	2	1	0	1	7	394	12	0	3	0	0	379

Continúa...

CUADRO N° 3
PERÚ : MUJERES ADOLESCENTES DE 12 A 19 AÑOS DE EDAD POR CONDICIÓN
DE MATERNIDAD Y ESTADO CIVIL O CONYUGAL, SEGÚN DISTRITO, 2007

Departamento / provincia / distrito	Madres 1/							No madres 1/						
	Estado civil o conyugal							Estado civil o conyugal						
	Total	Convi- viente	Sepa- rada	Casa- da	Viu- da	Divor- ciada	Sol- tera	Total	Convi- viente	Sepa- rada	Casa- da	Viu- da	Divor- ciada	Sol- tera
PLATERIA	26	16	3	2	0	0	5	542	15	0	4	0	1	522
SAN ANTONIO	20	12	2	1	0	0	5	190	4	0	0	0	0	186
TIQUILLACA	10	7	2	0	0	0	1	141	7	0	1	0	0	133
VILQUE	20	13	3	2	0	1	1	243	8	0	0	0	0	235
AZANGARO	610	449	49	27	2	1	82	11 802	303	4	17	0	1	11 477
AZANGARO	121	86	11	4	0	0	20	2 635	84	1	3	0	1	2 546
ACHAYA	15	10	0	1	0	0	4	329	8	0	0	0	0	321
ARAPA	25	19	0	1	0	0	5	744	9	0	2	0	0	733
ASILLO	73	56	8	2	0	0	7	1 452	33	0	1	0	0	1 418
CAMINACA	12	9	1	0	0	0	2	372	6	0	0	0	0	366
CHUPA	52	42	1	5	1	0	3	1 047	16	2	2	0	0	1 027
JOSE DOMINGO CHOQUEHUANCA	25	17	4	0	0	0	4	428	11	0	3	0	0	414
MUÑANI	35	22	2	2	0	1	8	724	21	0	1	0	0	702
POTONI	35	24	5	1	0	0	5	541	19	0	0	0	0	522
SAMAN	63	53	2	5	0	0	3	1 199	25	0	2	0	0	1 172
SAN ANTON	55	46	2	0	1	0	6	709	26	1	0	0	0	682
SAN JOSE	38	28	4	2	0	0	4	492	17	0	0	0	0	475
SAN JUAN DE SALINAS	21	16	3	1	0	0	1	369	4	0	0	0	0	365
SANTIAGO DE PUPUJA	26	16	3	1	0	0	6	496	17	0	0	0	0	479
TIRAPATA	14	5	3	2	0	0	4	265	7	0	3	0	0	255
CARABAYA	474	352	44	12	1	1	64	5 824	182	4	6	0	2	5 630
MACUSANI	61	43	8	0	0	0	10	943	28	1	1	0	2	911
AJOYANI	17	11	3	1	0	1	1	155	5	0	0	0	0	150
AYAPATA	61	39	4	3	0	0	15	660	18	0	2	0	0	640
COASA	47	38	7	0	0	0	2	1 025	23	0	0	0	0	1 002
CORANI	23	15	4	1	0	0	3	268	8	0	0	0	0	260
CRUCERO	42	30	1	3	0	0	8	763	39	0	1	0	0	723
ITUATA	44	30	5	1	0	0	8	434	16	0	0	0	0	418
OLLACHEA	54	40	3	0	1	0	10	319	16	0	1	0	0	302
SAN GABAN	33	27	1	1	0	0	4	239	12	2	0	0	0	225
USICAYOS	92	79	8	2	0	0	3	1 018	17	1	1	0	0	999
CHUCUITO	626	440	26	79	5	1	75	10 117	373	6	34	1	2	9 701
JULI	86	59	9	7	1	0	10	2 043	71	2	4	0	0	1 966
DESAGUADERO	104	79	4	9	1	1	10	1 698	74	0	4	1	0	1 619
HUACULLANI	93	66	3	9	0	0	15	1 253	54	0	5	0	0	1 194
KELLUYO	108	78	1	18	1	0	10	1 324	40	1	4	0	0	1 279
PISACOMA	56	41	1	2	0	0	12	1 033	36	1	7	0	2	987
POMATA	78	51	4	17	1	0	5	1 296	33	1	4	0	0	1 258
ZEPITA	101	66	4	17	1	0	13	1 470	65	1	6	0	0	1 398
EL COLLAO	362	243	10	62	3	0	44	5 924	217	3	38	0	1	5 665
ILAVE	229	152	6	42	3	0	26	4 130	155	1	30	0	0	3 944
CAPAZO	9	4	0	0	0	0	5	101	7	0	0	0	0	94
PILCUYO	44	25	1	16	0	0	2	934	19	1	4	0	1	909
SANTA ROSA	53	47	1	2	0	0	3	463	25	1	3	0	0	434
CONDURIRI	27	15	2	2	0	0	8	296	11	0	1	0	0	284
HUANCANE	254	184	26	19	2	0	23	5 552	149	2	14	0	0	5 387
HUANCANE	83	59	10	3	2	0	9	1 657	43	0	1	0	0	1 613
COJATA	28	24	1	1	0	0	2	364	21	1	1	0	0	341
HUATASANI	15	9	3	1	0	0	2	327	12	0	0	0	0	315
INCHUPALLA	15	14	0	0	0	0	1	280	10	0	0	0	0	270
PUSI	32	23	2	6	0	0	1	559	19	0	3	0	0	537
ROSASPATA	14	7	4	2	0	0	1	428	10	1	0	0	0	417
TARACO	38	30	3	3	0	0	2	1 233	18	0	7	0	0	1 208
VILQUE CHICO	29	18	3	3	0	0	5	704	16	0	2	0	0	686
LAMPA	276	203	14	6	2	0	51	3 809	121	0	7	0	0	3 681
LAMPA	52	37	2	2	0	0	11	928	14	0	1	0	0	913

Continúa...

CUADRO Nº 3
PERÚ : MUJERES ADOLESCENTES DE 12 A 19 AÑOS DE EDAD POR CONDICIÓN
DE MATERNIDAD Y ESTADO CIVIL O CONYUGAL, SEGÚN DISTRITO, 2007

Departamento / provincia / distrito	Madres 1/							No madres 1/						
	Estado civil o conyugal							Estado civil o conyugal						
	Total	Convi- viente	Sepa- rada	Casa- da	Viu- da	Divor- ciada	Sol- tera	Total	Convi- viente	Sepa- rada	Casa- da	Viu- da	Divor- ciada	Sol- tera
CABANILLA	27	23	2	0	0	0	2	465	9	0	0	0	0	456
CALAPUJA	7	4	0	0	0	0	3	131	2	0	0	0	0	129
NICASIO	11	8	1	0	0	0	2	225	6	0	2	0	0	217
OCUVIRI	17	16	0	0	0	0	1	165	3	0	0	0	0	162
PALCA	19	13	2	1	0	0	3	229	8	0	0	0	0	221
PARATIA	29	22	0	2	0	0	5	390	35	0	0	0	0	355
PUCARA	25	18	2	0	0	0	5	460	12	0	1	0	0	447
SANTA LUCIA	72	53	5	1	1	0	12	598	28	0	2	0	0	568
VILAVILA	17	9	0	0	1	0	7	218	4	0	1	0	0	213
MELGAR	387	265	41	9	2	0	70	6 469	174	4	10	0	2	6 279
AYAVIRI	86	60	11	2	0	0	13	2 190	43	1	4	0	1	2 141
ANTAUTA	23	19	1	0	0	0	3	342	11	0	0	0	0	331
CUPI	19	11	2	0	0	0	6	216	7	0	0	0	0	209
LLALLI	13	6	2	2	1	0	2	340	19	0	0	0	0	321
MACARI	56	39	4	1	1	0	11	664	23	0	2	0	1	638
NUÑO A	77	54	10	2	0	0	11	892	27	3	3	0	0	859
ORURILLO	46	30	2	0	0	0	14	892	20	0	1	0	0	871
SANTA ROSA	35	26	3	1	0	0	5	615	18	0	0	0	0	597
UMACHIRI	32	20	6	1	0	0	5	318	6	0	0	0	0	312
MOHO	123	77	11	11	0	0	24	2 080	73	2	5	0	1	1 999
MOHO	78	47	9	7	0	0	15	1 245	30	1	4	0	1	1 209
CONIMA	7	6	0	0	0	0	1	251	9	1	0	0	0	241
HUAYRAPATA	18	11	1	4	0	0	2	349	30	0	0	0	0	319
TILALI	20	13	1	0	0	0	6	235	4	0	1	0	0	230
SAN ANTONIO DE PUTINA	273	225	15	7	1	0	25	3 681	223	3	15	1	1	3 438
PUTINA	73	56	9	2	0	0	6	1 907	31	2	5	0	0	1 869
ANANEA	145	125	3	4	1	0	12	1 032	156	1	9	1	0	865
PEDRO VILCA APAZA	7	4	1	0	0	0	2	207	8	0	0	0	1	198
QUILCAPUNCU	29	24	1	1	0	0	3	436	18	0	1	0	0	417
SINA	19	16	1	0	0	0	2	99	10	0	0	0	0	89
SAN ROMAN	835	613	56	52	2	1	111	20 786	762	16	40	2	3	19 963
JULIACA	772	568	50	46	2	1	105	19 435	727	16	40	2	3	18 647
CABANA	16	13	2	0	0	0	1	389	8	0	0	0	0	381
CABANILLAS	23	16	2	0	0	0	5	470	6	0	0	0	0	464
CARACOTO	24	16	2	6	0	0	0	492	21	0	0	0	0	471
SANDIA	392	287	33	10	1	1	60	4 705	195	1	6	1	0	4 502
SANDIA	76	56	3	3	1	1	12	954	30	0	1	0	0	923
CUYOCUYO	30	19	4	0	0	0	7	447	7	0	1	0	0	439
LIMBANI	11	8	3	0	0	0	0	276	11	0	0	0	0	265
PATAMBUCO	18	11	4	1	0	0	2	373	10	0	0	0	0	363
PHARA	22	12	2	0	0	0	8	329	8	0	0	0	0	321
QUIACA	11	9	0	0	0	0	2	132	14	0	0	0	0	118
SAN JUAN DEL ORO	44	37	4	0	0	0	3	771	20	0	1	1	0	749
YANAHUAYA	11	9	0	1	0	0	1	175	11	0	0	0	0	164
ALTO INAMBARI	74	53	6	1	0	0	14	534	28	0	1	0	0	505
SAN PEDRO DE PUTINA PUNCO	95	73	7	4	0	0	11	714	56	1	2	0	0	655
YUNGUYO	170	106	6	29	1	0	28	3 730	93	2	6	0	1	3 628
YUNGUYO	124	83	4	16	0	0	21	2 349	57	2	0	0	1	2 289
ANAPIA	6	2	1	2	0	0	1	138	6	0	1	0	0	131
COPANI	21	12	1	4	1	0	3	484	14	0	2	0	0	468
CUTURAPI	6	2	0	2	0	0	2	129	4	0	0	0	0	125
OLLARAYA	7	4	0	3	0	0	0	334	8	0	1	0	0	325
TINICACHI	1	0	0	0	0	0	1	121	2	0	0	0	0	119
UNICACHI	5	3	0	2	0	0	0	175	2	0	2	0	0	171
SAN MARTÍN	8 553	6 062	392	740	29	7	1 323	53 209	3 042	38	259	5	3	49 862
MOYOBAMBA	1 405	977	80	124	9	3	212	8 652	542	5	61	1	2	8 041

Continúa...

CUADRO N° 3
PERÚ : MUJERES ADOLESCENTES DE 12 A 19 AÑOS DE EDAD POR CONDICIÓN
DE MATERNIDAD Y ESTADO CIVIL O CONYUGAL, SEGÚN DISTRITO, 2007

Departamento / provincia / distrito	Madres 1/							No madres 1/						
	Estado civil o conyugal							Estado civil o conyugal						
	Total	Convi- viente	Sepa- rada	Casa- da	Viu- da	Divor- ciada	Sol- tera	Total	Convi- viente	Sepa- rada	Casa- da	Viu- da	Divor- ciada	Sol- tera
MOYOBAMBA	712	473	46	61	6	0	126	4 936	270	3	33	0	2	4 628
CALZADA	41	25	5	3	0	0	8	292	13	0	3	0	0	276
HABANA	37	32	0	4	0	0	1	107	10	1	0	1	0	95
JEPELACIO	262	194	13	25	1	0	29	1 367	114	0	12	0	0	1 241
SORITOR	308	224	15	24	2	3	40	1 778	124	1	12	0	0	1 641
YANTALO	45	29	1	7	0	0	8	172	11	0	1	0	0	160
BELLAVISTA	729	519	29	79	1	0	101	3 146	257	1	22	0	0	2 866
BELLAVISTA	153	96	14	9	0	0	34	1 005	54	1	4	0	0	946
ALTO BIAVO	137	110	2	7	1	0	17	291	32	0	1	0	0	258
BAJO BIAVO	193	132	5	42	0	0	14	696	75	0	13	0	0	608
HUALLAGA	46	40	0	2	0	0	4	174	17	0	0	0	0	157
SAN PABLO	121	89	6	9	0	0	17	613	40	0	3	0	0	570
SAN RAFAEL	79	52	2	10	0	0	15	367	39	0	1	0	0	327
EL DORADO	525	412	20	41	2	1	49	2 134	142	1	14	0	0	1 977
SAN JOSE DE SISA	199	146	13	18	1	0	21	823	48	1	5	0	0	769
AGUA BLANCA	26	18	0	4	0	0	4	166	12	0	1	0	0	153
SAN MARTIN	166	131	4	11	0	0	20	605	41	0	5	0	0	559
SANTA ROSA	100	89	2	7	1	1	0	385	34	0	1	0	0	350
SHATOJA	34	28	1	1	0	0	4	155	7	0	2	0	0	146
HUALLAGA	292	222	9	31	0	1	29	1 659	123	2	13	1	0	1 520
SAPOSOA	120	96	4	7	0	0	13	841	49	1	5	1	0	785
ALTO SAPOSOA	42	33	0	6	0	1	2	166	20	0	2	0	0	144
EL ESLABON	26	16	1	8	0	0	1	197	21	1	2	0	0	173
PISCOYACU	62	47	2	6	0	0	7	232	19	0	2	0	0	211
SACANCHE	38	26	2	4	0	0	6	170	12	0	2	0	0	156
TINGO DE SAPOSOA	4	4	0	0	0	0	0	53	2	0	0	0	0	51
LAMAS	1 040	734	31	108	4	0	163	5 468	362	1	33	1	0	5 071
LAMAS	108	79	3	10	0	0	16	922	39	0	4	0	0	879
ALONSO DE ALVARADO	215	152	12	23	0	0	28	1 094	91	0	8	1	0	994
BARRANQUITA	89	66	1	7	1	0	14	298	33	0	2	0	0	263
CAYNARACHI	140	104	5	6	0	0	25	522	44	0	3	0	0	475
CUÑUMBUQUI	61	48	2	3	0	0	8	282	30	1	0	0	0	251
PINTO RECODO	140	92	3	24	1	0	20	633	52	0	7	0	0	574
RUMISAPA	36	20	2	6	0	0	8	201	7	0	0	0	0	194
SAN ROQUE DE CUMBAZA	17	9	0	3	1	0	4	88	4	0	1	0	0	83
SHANAO	20	12	0	2	0	0	6	200	10	0	2	0	0	188
TABALOSOS	155	111	3	12	0	0	29	945	33	0	5	0	0	907
ZAPATERO	59	41	0	12	1	0	5	283	19	0	1	0	0	263
MARISCAL CACERES	652	476	22	59	1	0	94	3 649	219	5	10	0	0	3 415
JUANJUI	273	180	14	18	0	0	61	2 214	100	3	4	0	0	2 107
CAMPANILLA	128	102	2	10	1	0	13	533	50	0	1	0	0	482
HUICUNGO	84	61	3	16	0	0	4	358	23	1	1	0	0	333
PACHIZA	80	59	0	13	0	0	8	247	24	0	3	0	0	220
PAJARILLO	87	74	3	2	0	0	8	297	22	1	1	0	0	273
PICOTA	523	374	24	64	0	0	61	2 518	153	2	17	0	0	2 346
PICOTA	99	71	5	10	0	0	13	599	29	2	3	0	0	565
BUENOS AIRES	51	32	0	13	0	0	6	156	16	0	1	0	0	139
CASPISAPA	19	16	0	2	0	0	1	130	4	0	0	0	0	126
PILLUANA	7	2	0	2	0	0	3	65	0	0	0	0	0	65
PUCACACA	27	19	1	1	0	0	6	164	3	0	1	0	0	160
SAN CRISTOBAL	18	12	1	3	0	0	2	95	4	0	0	0	0	91
SAN HILARION	53	33	6	3	0	0	11	295	17	0	3	0	0	275
SHAMBOYACU	121	86	8	21	0	0	6	489	50	0	7	0	0	432
TINGO DE PONASA	58	40	1	7	0	0	10	264	15	0	1	0	0	248
TRES UNIDOS	70	63	2	2	0	0	3	261	15	0	1	0	0	245
RIOJA	1 170	817	83	105	5	1	159	7 998	490	7	48	1	0	7 452

Continúa...

CUADRO N° 3
PERÚ : MUJERES ADOLESCENTES DE 12 A 19 AÑOS DE EDAD POR CONDICIÓN
DE MATERNIDAD Y ESTADO CIVIL O CONYUGAL, SEGÚN DISTRITO, 2007

Departamento / provincia / distrito	Madres 1/							No madres 1/						
	Estado civil o conyugal							Estado civil o conyugal						
	Total	Convi- viente	Sepa- rada	Casa- da	Viu- da	Divor- ciada	Sol- tera	Total	Convi- viente	Sepa- rada	Casa- da	Viu- da	Divor- ciada	Sol- tera
RIOJA	179	109	12	17	0	0	41	1 616	58	0	8	0	0	1 550
AWAJUN	121	96	11	6	0	0	8	545	67	1	5	0	0	472
ELIAS SOPLIN VARGAS	101	65	5	20	0	1	10	662	42	0	5	0	0	615
NUEVA CAJAMARCA	414	292	35	29	1	0	57	2 859	166	3	12	1	0	2 677
PARDO MIGUEL	214	158	13	22	3	0	18	1 330	101	2	11	0	0	1 216
POSEC	21	15	0	1	1	0	4	111	5	1	0	0	0	105
SAN FERNANDO	39	33	1	3	0	0	2	290	20	0	4	0	0	266
YORONGOS	37	22	2	5	0	0	8	246	19	0	3	0	0	224
YURACYACU	44	27	4	2	0	0	11	339	12	0	0	0	0	327
SAN MARTIN	1 445	973	46	102	4	0	320	12 855	501	14	28	1	1	12 310
TARAPOTO	442	276	12	26	3	0	125	5 616	191	8	6	1	1	5 409
ALBERTO LEVEAU	7	6	0	1	0	0	0	45	0	0	0	0	0	45
CACATACHI	24	16	1	1	0	0	6	213	7	0	1	0	0	205
CHAZUTA	127	83	5	11	0	0	28	603	20	0	1	0	0	582
CHIPURANA	27	21	2	1	0	0	3	135	5	0	1	0	0	129
EL PORVENIR	31	22	0	3	0	0	6	115	10	0	0	0	0	105
HUIMBAYOC	75	49	0	12	0	0	14	310	11	0	0	0	0	299
JUAN GUERRA	33	24	0	3	0	0	6	219	8	0	0	0	0	211
LA BANDA DE SHILCAYO	292	213	13	12	0	0	54	2 285	115	2	7	0	0	2 161
MORALES	202	137	10	12	1	0	42	2 088	85	3	9	0	0	1 991
PAPAPLAYA	39	30	0	1	0	0	8	131	7	0	0	0	0	124
SAN ANTONIO	10	6	0	0	0	0	4	92	1	0	0	0	0	91
SAUCE	116	78	3	18	0	0	17	852	33	1	3	0	0	815
SHAPAJA	20	12	0	1	0	0	7	151	8	0	0	0	0	143
TOCACHE	772	558	48	27	3	1	135	5 130	253	0	13	0	0	4 864
TOCACHE	283	189	23	10	3	0	58	2 005	86	0	9	0	0	1 910
NUEVO PROGRESO	140	104	5	5	0	0	26	763	55	0	2	0	0	706
POLVORA	143	121	1	4	0	0	17	689	36	0	0	0	0	653
SHUNTE	16	12	2	0	0	1	1	68	8	0	0	0	0	60
UCHIZA	190	132	17	8	0	0	33	1 605	68	0	2	0	0	1 535
TACNA	1 209	763	59	73	5	0	309	20 880	687	23	46	6	1	20 117
TACNA	1 063	673	58	66	5	0	261	19 525	628	23	45	6	1	18 822
TACNA	251	131	10	21	2	0	87	6 483	152	7	14	3	1	6 306
ALTO DE LA ALIANZA	140	89	8	11	1	0	31	2 664	129	1	6	1	0	2 527
CALANA	6	2	1	0	0	0	3	153	3	0	0	0	0	150
CIUDAD NUEVA	191	135	15	10	0	0	31	3 211	109	3	10	1	0	3 088
INCLAN	23	16	3	1	0	0	3	257	12	0	0	0	0	245
PACHIA	8	5	0	0	0	0	3	112	4	0	0	0	0	108
PALCA	17	16	0	0	0	0	1	92	6	0	1	0	0	85
POCOLLAY	61	37	0	2	1	0	21	1 109	30	3	2	1	0	1 073
SAMA	14	11	0	1	0	0	2	108	1	1	0	0	0	106
CORONEL GREGORIO ALBARRACIN														
LANCHIPA	352	231	21	20	1	0	79	5 336	182	8	12	0	0	5 134
CANDARAVE	51	31	1	3	0	0	16	481	23	0	0	0	0	458
CANDARAVE	18	9	0	1	0	0	8	191	9	0	0	0	0	182
CAIRANI	9	8	0	0	0	0	1	80	2	0	0	0	0	78
CAMILACA	7	5	0	1	0	0	1	78	10	0	0	0	0	68
CURIBAYA	1	0	0	0	0	0	1	6	0	0	0	0	0	6
HUANUARA	5	2	1	1	0	0	1	55	0	0	0	0	0	55
QUILAHUANI	11	7	0	0	0	0	4	71	2	0	0	0	0	69
JORGE BASADRE	41	26	0	3	0	0	12	438	17	0	1	0	0	420
LOCUMBA	13	8	0	1	0	0	4	111	4	0	0	0	0	107
ILABAYA	11	9	0	0	0	0	2	193	4	0	0	0	0	189
ITE	17	9	0	2	0	0	6	134	9	0	1	0	0	124
TARATA	54	33	0	1	0	0	20	436	19	0	0	0	0	417
TARATA	33	19	0	0	0	0	14	237	9	0	0	0	0	228
HEROES ALBARRACIN	3	3	0	0	0	0	0	19	0	0	0	0	0	19

Continúa...

CUADRO N° 3
PERÚ : MUJERES ADOLESCENTES DE 12 A 19 AÑOS DE EDAD POR CONDICIÓN
DE MATERNIDAD Y ESTADO CIVIL O CONYUGAL, SEGÚN DISTRITO, 2007

Conclusión.

Departamento / provincia / distrito	Madres 1/							No madres 1/						
	Estado civil o conyugal							Estado civil o conyugal						
	Total	Convi- viente	Sepa- rada	Casa- da	Viu- da	Divor- ciada	Sol- tera	Total	Convi- viente	Sepa- rada	Casa- da	Viu- da	Divor- ciada	Sol- tera
ESTIQUE	2	2	0	0	0	0	0	21	1	0	0	0	0	20
ESTIQUE-PAMPA	0	0	0	0	0	0	0	22	2	0	0	0	0	20
SITAJARA	3	2	0	1	0	0	0	27	0	0	0	0	0	27
SUSAPAYA	3	3	0	0	0	0	0	34	1	0	0	0	0	33
TARUCACHI	2	0	0	0	0	0	2	26	1	0	0	0	0	25
TICACO	8	4	0	0	0	0	4	50	5	0	0	0	0	45
TUMBES	1 494	1 049	134	175	2	2	132	13 535	402	5	53	0	0	13 075
TUMBES	1 002	678	103	129	2	1	89	9 530	277	2	34	0	0	9 217
TUMBES	712	497	71	68	2	1	73	6 273	180	2	19	0	0	6 072
CORRALES	141	85	19	31	0	0	6	1 448	47	0	7	0	0	1 394
LA CRUZ	58	40	8	7	0	0	3	563	22	0	1	0	0	540
PAMPAS DE HOSPITAL	31	18	2	8	0	0	3	455	7	0	5	0	0	443
SAN JACINTO	36	22	3	9	0	0	2	538	14	0	1	0	0	523
SAN JUAN DE LA VIRGEN	24	16	0	6	0	0	2	253	7	0	1	0	0	245
CONTRALMIRANTE VILLAR	131	99	5	14	0	0	13	1 108	22	1	5	0	0	1 080
ZORRITOS	89	64	5	8	0	0	12	686	15	1	1	0	0	669
CASITAS	10	8	0	2	0	0	0	125	2	0	2	0	0	121
CANOAS DE PUNTA SAL	32	27	0	4	0	0	1	297	5	0	2	0	0	290
ZARUMILLA	361	272	26	32	0	1	30	2 897	103	2	14	0	0	2 778
ZARUMILLA	150	110	10	13	0	1	16	1 227	30	1	5	0	0	1 191
AGUAS VERDES	156	121	13	11	0	0	11	1 219	55	1	5	0	0	1 158
MATAPALO	17	14	0	2	0	0	1	116	4	0	1	0	0	111
PAPAYAL	38	27	3	6	0	0	2	335	14	0	3	0	0	318
UCAYALI	5 625	3 959	334	169	11	3	1 149	33 420	1 659	34	79	1	3	31 644
CORONEL PORTILLO	3 897	2 659	234	126	7	1	870	26 883	1 037	27	60	1	3	25 755
CALLERIA	1 245	823	81	42	3	0	296	10 659	351	7	26	0	2	10 273
CAMPOVERDE	168	121	11	6	0	0	30	1 017	42	2	1	0	0	972
IPARIA	235	176	3	10	0	1	45	753	54	0	7	0	0	692
MASISEA	244	188	19	5	0	0	32	808	58	1	2	0	0	747
YARINACOCHA	969	650	52	37	3	0	227	7 294	309	8	14	0	0	6 963
NUEVA REQUENA	93	67	5	2	0	0	19	352	14	0	1	0	1	336
MANANTAY	943	634	63	24	1	0	221	6 000	209	9	9	1	0	5 772
ATALAYA	923	710	62	15	2	2	132	2 841	354	4	11	0	0	2 472
RAYMONDI	559	437	35	12	1	2	72	1 826	244	1	10	0	0	1 571
SEPAHUA	135	105	7	2	1	0	20	494	36	2	0	0	0	456
TAHUANIA	166	118	16	0	0	0	32	419	47	0	1	0	0	371
YURUA	63	50	4	1	0	0	8	102	27	1	0	0	0	74
PADRE ABAD	702	510	32	25	1	0	134	3 466	234	2	8	0	0	3 222
PADRE ABAD	302	216	14	7	0	0	65	1 932	125	1	2	0	0	1 804
IRAZOLA	284	201	12	18	1	0	52	1 201	80	1	6	0	0	1 114
CURIMANA	116	93	6	0	0	0	17	333	29	0	0	0	0	304
PURUS	103	80	6	3	1	0	13	230	34	1	0	0	0	195
PURUS	103	80	6	3	1	0	13	230	34	1	0	0	0	195

1/ Excluye a las mujeres que no declararon el total de hijos nacidos vivos tenidos.

2/ Por problemas de definición de límite territorial se estimó la población de los dos distritos en conjunto, según lo registrado en el CPV 2007.

3/ La población se estimó en base al Censo 2005, debido a que autoridades no permitieron la ejecución de los Censos 2007.

Fuente: INEI - Censos Nacionales de XI de Población y VI de Vivienda, 2007.

CUADRO N° 4
PERÚ : POBLACIÓN FEMENINA DE 12 A 19 AÑOS DE EDAD POR CONDICIÓN DE
MATERNIDAD Y TENENCIA DE SEGURO DE SALUD, SEGÚN DISTRITO, 2007

Departamento / provincia / distrito	Mujeres adolescentes de 12 a 19 años de edad	Madres 1/			No madres 1/		
		Total	Con seguro	Sin seguro	Total	Con seguro	Sin seguro
PERÚ	2 203 348	160 258	51 713	108 545	2 043 090	876 044	1 167 046
AMAZONAS	31 765	3 708	1 075	2 633	28 057	16 140	11 917
CHACHAPOYAS	4 116	319	130	189	3 797	2 071	1 726
CHACHAPOYAS	2 207	123	47	76	2 084	1 013	1 071
ASUNCION	7	2	2	0	5	1	4
BALSAS	95	18	9	9	77	50	27
CHETO	34	4	1	3	30	27	3
CHILIQVIN	56	10	6	4	46	30	16
CHUQUIBAMBA	158	18	12	6	140	93	47
GRANADA	27	2	1	1	25	12	13
HUANCAS	25	1	0	1	24	12	12
LA JALCA	445	34	11	23	411	214	197
LEIMEBAMBA	307	40	11	29	267	135	132
LEVANTO	67	11	5	6	56	35	21
MAGDALENA	85	5	3	2	80	64	16
MARISCAL CASTILLA	96	7	4	3	89	65	24
MOLINOPAMPA	191	15	8	7	176	119	57
MONTEVIDEO	64	6	3	3	58	46	12
OLLEROS	33	2	1	1	31	20	11
QUINJALCA	62	7	2	5	55	28	27
SAN FRANCISCO DE DAGUAS	13	0	0	0	13	10	3
SAN ISIDRO DE MAINO	43	9	0	9	34	24	10
SOLOCO	92	5	4	1	87	65	22
SONCHE	9	0	0	0	9	8	1
BAGUA	6 151	746	232	514	5 405	3 460	1 945
BAGUA	2 130	206	71	135	1 924	1 072	852
ARAMANGO	967	107	44	63	860	571	289
COPALLIN	464	61	15	46	403	289	114
EL PARCO	95	13	6	7	82	63	19
IMAZA	1 884	302	69	233	1 582	1 070	512
LA PECA	611	57	27	30	554	395	159
BONGARA	2 327	242	59	183	2 085	800	1 285
JUMBILLA	151	11	7	4	140	95	45
CHISQUILLA	33	2	2	0	31	25	6
CHURUJA	17	1	1	0	16	10	6
COROSHA	57	5	2	3	52	34	18
CUISPES	55	12	2	10	43	21	22
FLORIDA	488	54	4	50	434	87	347
JAZAN	705	65	19	46	640	281	359
RECTA	12	2	2	0	10	9	1
SAN CARLOS	28	0	0	0	28	18	10
SHIPASBAMBA	119	8	3	5	111	49	62
VALERA	101	8	2	6	93	39	54
YAMBRASBAMBA	561	74	15	59	487	132	355
CONDORCANQUI	4 026	794	210	584	3 232	2 098	1 134
NIEVA	2 047	400	107	293	1 647	987	660
EL CENEPA	821	133	29	104	688	438	250
RIO SANTIAGO	1 158	261	74	187	897	673	224
LUYA	3 829	386	135	251	3 443	2 202	1 241
LAMUD	167	8	5	3	159	124	35
CAMPORREDONDO	530	63	18	45	467	174	293
COCABAMBA	151	22	3	19	129	81	48
COLCAMAR	195	12	5	7	183	92	91
CONILA	165	17	10	7	148	109	39
INGUILPATA	45	2	1	1	43	38	5

Continúa...

CUADRO N° 4
PERÚ : POBLACIÓN FEMENINA DE 12 A 19 AÑOS DE EDAD POR CONDICIÓN DE
MATERNIDAD Y TENENCIA DE SEGURO DE SALUD, SEGÚN DISTRITO, 2007

Departamento / provincia / distrito	Mujeres adolescentes de 12 a 19 años de edad	Madres 1/			No madres 1/		
		Total	Con seguro	Sin seguro	Total	Con seguro	Sin seguro
LONGUITA	85	11	1	10	74	60	14
LONYA CHICO	75	2	1	1	73	58	15
LUYA	365	40	18	22	325	254	71
LUYA VIEJO	29	4	4	0	25	24	1
MARIA	73	3	1	2	70	49	21
OCALLI	275	28	9	19	247	140	107
OCUMAL	283	33	16	17	250	178	72
PISUQUIA	413	46	8	38	367	246	121
PROVIDENCIA	99	11	4	7	88	48	40
SAN CRISTOBAL	62	8	6	2	54	47	7
SAN FRANCISCO DEL YESO	64	6	2	4	58	22	36
SAN JERONIMO	45	8	8	0	37	31	6
SAN JUAN DE LOPECANCHA	35	4	0	4	31	16	15
SANTA CATALINA	158	18	3	15	140	64	76
SANTO TOMAS	328	26	4	22	302	218	84
TINGO	95	5	1	4	90	62	28
TRITA	92	9	7	2	83	67	16
RODRIGUEZ DE MENDOZA	2 044	235	37	198	1 809	817	992
SAN NICOLAS	451	38	9	29	413	192	221
CHIRIMOTO	138	27	6	21	111	36	75
COCHAMAL	43	5	0	5	38	28	10
HUAMBO	245	9	0	9	236	151	85
LIMABAMBA	205	24	5	19	181	85	96
LONGAR	129	9	6	3	120	77	43
MARISCAL BENAVIDES	101	5	1	4	96	50	46
MILPUC	60	6	0	6	54	27	27
OMIA	486	85	6	79	401	108	293
SANTA ROSA	29	2	0	2	27	12	15
TOTORA	47	2	0	2	45	33	12
VISTA ALEGRE	110	23	4	19	87	18	69
UTCUBAMBA	9 272	986	272	714	8 286	4 692	3 594
BAGUA GRANDE	4 128	411	103	308	3 717	1 853	1 864
CAJARURO	2 202	251	66	185	1 951	1 151	800
CUMBA	840	84	31	53	756	454	302
EL MILAGRO	401	58	14	44	343	208	135
JAMALCA	669	80	20	60	589	373	216
LONYA GRANDE	795	79	31	48	716	483	233
YAMON	237	23	7	16	214	170	44
ANCASH	86 597	5 604	1 214	4 390	80 993	30 468	50 525
HUARAZ	11 590	567	87	480	11 023	3 266	7 757
HUARAZ	4 237	155	17	138	4 082	1 077	3 005
COCHABAMBA	149	15	3	12	134	66	68
COLCABAMBA	58	5	1	4	53	14	39
HUANCHAY	192	17	5	12	175	112	63
INDEPENDENCIA	5 024	240	37	203	4 784	1 400	3 384
JANGAS	367	20	2	18	347	76	271
LA LIBERTAD	121	12	2	10	109	52	57
OLLEROS	220	9	1	8	211	66	145
PAMPAS	93	10	1	9	83	27	56
PARIACOTO	359	27	5	22	332	151	181
PIRA	298	36	6	30	262	75	187
TARICA	472	21	7	14	451	150	301
AIJA	591	52	19	33	539	205	334
AIJA	136	12	3	9	124	61	63
CORIS	170	19	7	12	151	58	93
HUACLLAN	45	3	0	3	42	13	29
LA MERCED	175	12	5	7	163	58	105

Continúa...

CUADRO N° 4
PERÚ : POBLACIÓN FEMENINA DE 12 A 19 AÑOS DE EDAD POR CONDICIÓN DE
MATERNIDAD Y TENENCIA DE SEGURO DE SALUD, SEGÚN DISTRITO, 2007

Departamento / provincia / distrito	Mujeres adolescentes de 12 a 19 años de edad	Madres 1/			No madres 1/		
		Total	Con seguro	Sin seguro	Total	Con seguro	Sin seguro
SUCCHA	65	6	4	2	59	15	44
ANTONIO RAYMONDI	1 471	94	27	67	1 377	822	555
LLAMELLIN	315	18	6	12	297	138	159
ACZO	230	18	7	11	212	132	80
CHACCHO	167	9	1	8	158	98	60
CHINGAS	142	5	0	5	137	63	74
MIRGAS	461	33	11	22	428	282	146
SAN JUAN DE RONTOY	156	11	2	9	145	109	36
ASUNCION	763	42	10	32	721	440	281
CHACAS	417	20	3	17	397	226	171
ACOCHACA	346	22	7	15	324	214	110
BOLOGNESI	2 221	152	27	125	2 069	513	1 556
CHIQUIAN	296	15	5	10	281	80	201
ABELARDO PARDO LEZAMETA	43	3	0	3	40	11	29
ANTONIO RAYMONDI	77	4	0	4	73	9	64
AQUIA	219	15	2	13	204	41	163
CAJACAY	135	9	4	5	126	29	97
CANIS	50	3	0	3	47	21	26
COLQUIOC	275	21	3	18	254	59	195
HUALLANCA	585	53	10	43	532	126	406
HUASTA	153	11	1	10	142	27	115
HUAYLLACAYAN	75	3	2	1	72	35	37
LA PRIMAVERA	52	2	0	2	50	11	39
MANGAS	46	2	0	2	44	17	27
PACLLON	94	6	0	6	88	24	64
SAN MIGUEL DE CORPANQUI	63	3	0	3	60	11	49
TICLLOS	58	2	0	2	56	12	44
CARHUAZ	3 770	239	29	210	3 531	999	2 532
CARHUAZ	1 161	64	9	55	1 097	237	860
ACOPAMPA	184	10	1	9	174	21	153
AMASHCA	157	4	0	4	153	15	138
ANTA	191	7	0	7	184	92	92
ATAQUERO	118	9	1	8	109	24	85
MARCARA	766	69	9	60	697	301	396
PARIAHUANCA	124	12	1	11	112	44	68
SAN MIGUEL DE ACO	228	19	1	18	209	44	165
SHILLA	317	17	5	12	300	92	208
TINCO	245	11	1	10	234	59	175
YUNGAR	279	17	1	16	262	70	192
CARLOS FERMIN FITZCARRALD	1 974	153	18	135	1 821	985	836
SAN LUIS	1 126	88	13	75	1 038	545	493
SAN NICOLAS	368	34	3	31	334	192	142
YAUYA	480	31	2	29	449	248	201
CASMA	3 491	304	83	221	3 187	1 248	1 939
CASMA	2 317	198	44	154	2 119	746	1 373
BUENA VISTA ALTA	351	34	16	18	317	176	141
COMANDANTE NOEL	162	17	4	13	145	39	106
YAUTAN	661	55	19	36	606	287	319
CORONGO	698	49	9	40	649	246	403
CORONGO	151	14	2	12	137	77	60
ACO	37	2	1	1	35	12	23
BAMBAS	41	2	1	1	39	18	21
CUSCA	281	14	2	12	267	62	205
LA PAMPA	88	11	2	9	77	34	43
YANAC	53	4	1	3	49	26	23
YUPAN	47	2	0	2	45	17	28

Continúa...

CUADRO N° 4
PERÚ : POBLACIÓN FEMENINA DE 12 A 19 AÑOS DE EDAD POR CONDICIÓN DE
MATERNIDAD Y TENENCIA DE SEGURO DE SALUD, SEGÚN DISTRITO, 2007

Departamento / provincia / distrito	Mujeres adolescentes de 12 a 19 años de edad	Madres 1/			No madres 1/		
		Total	Con seguro	Sin seguro	Total	Con seguro	Sin seguro
HUARI	5 259	308	66	242	4 951	2 140	2 811
HUARI	807	38	8	30	769	256	513
ANRA	156	9	2	7	147	107	40
CAJAY	290	7	2	5	283	140	143
CHAVIN DE HUANTAR	818	69	19	50	749	281	468
HUACACHI	177	15	1	14	162	91	71
HUACCHIS	173	15	5	10	158	76	82
HUACHIS	297	15	3	12	282	167	115
HUANTAR	245	10	1	9	235	112	123
MASIN	161	4	1	3	157	86	71
PAUCAS	180	15	3	12	165	106	59
PONTO	318	17	4	13	301	190	111
RAHUAPAMPA	73	5	0	5	68	28	40
RAPAYAN	126	12	6	6	114	69	45
SAN MARCOS	1 014	52	7	45	962	280	682
SAN PEDRO DE CHANA	236	15	3	12	221	93	128
UCO	188	10	1	9	178	58	120
HUARMEY	2 117	158	41	117	1 959	752	1 207
HUARMEY	1 720	122	30	92	1 598	625	973
COCHAPETI	56	7	1	6	49	9	40
CULEBRAS	200	21	9	12	179	66	113
HUAYAN	83	4	0	4	79	29	50
MALVAS	58	4	1	3	54	23	31
HUAYLAS	4 533	331	62	269	4 202	1 824	2 378
CARAZ	2 013	139	26	113	1 874	575	1 299
HUALLANCA	59	7	3	4	52	33	19
HUATA	146	15	5	10	131	84	47
HUAYLAS	125	5	0	5	120	57	63
MATO	168	8	1	7	160	95	65
PAMPAROMAS	719	50	13	37	669	330	339
PUEBLO LIBRE	591	49	9	40	542	274	268
SANTA CRUZ	446	40	4	36	406	246	160
SANTO TORIBIO	122	9	0	9	113	50	63
YURACMARCA	144	9	1	8	135	80	55
MARISCAL LUZURIAGA	2 043	136	72	64	1 907	1 295	612
PISCOBAMBA	322	10	4	6	312	178	134
CASCA	367	22	13	9	345	254	91
ELEAZAR GUZMAN BARRON	98	14	6	8	84	68	16
FIDEL OLIVAS ESCUDERO	221	22	8	14	199	137	62
LLAMA	111	6	5	1	105	84	21
LLUMPA	517	37	19	18	480	296	184
LUCMA	311	15	10	5	296	214	82
MUSGA	96	10	7	3	86	64	22
OCROS	564	37	2	35	527	145	382
OCROS	94	9	1	8	85	34	51
ACAS	55	1	0	1	54	11	43
CAJAMARQUILLA	13	4	0	4	9	2	7
CARHUAPAMPA	49	2	0	2	47	14	33
COCHAS	92	10	0	10	82	31	51
CONGAS	75	2	0	2	73	8	65
LLIPA	32	1	0	1	31	5	26
SAN CRISTOBAL DE RAJAN	32	1	0	1	31	4	27
SAN PEDRO	91	5	1	4	86	33	53
SANTIAGO DE CHILCAS	31	2	0	2	29	3	26
PALLASCA	2 541	226	44	182	2 315	773	1 542
CABANA	243	21	4	17	222	58	164

Continúa...

CUADRO N° 4
PERÚ : POBLACIÓN FEMENINA DE 12 A 19 AÑOS DE EDAD POR CONDICIÓN DE
MATERNIDAD Y TENENCIA DE SEGURO DE SALUD, SEGÚN DISTRITO, 2007

Departamento / provincia / distrito	Mujeres adolescentes de 12 a 19 años de edad	Madres 1/			No madres 1/		
		Total	Con seguro	Sin seguro	Total	Con seguro	Sin seguro
BOLOGNESI	116	9	1	8	107	47	60
CONCHUCOS	748	77	16	61	671	209	462
HUACASCHUQUE	71	5	1	4	66	22	44
HUANDOVAL	80	7	1	6	73	22	51
LACABAMBA	51	3	2	1	48	32	16
LLAPO	87	6	3	3	81	34	47
PALLASCA	230	21	4	17	209	82	127
PAMPAS	544	53	7	46	491	140	351
SANTA ROSA	90	5	1	4	85	47	38
TAUCA	281	19	4	15	262	80	182
POMABAMBA	2 587	139	86	53	2 448	1 774	674
POMABAMBA	1 394	67	42	25	1 327	941	386
HUAYLLAN	338	17	11	6	321	250	71
PAROBAMBA	660	29	13	16	631	459	172
QUINUABAMBA	195	26	20	6	169	124	45
RECUAY	1 414	82	16	66	1 332	382	950
RECUAY	386	17	8	9	369	122	247
CATAC	299	18	2	16	281	55	226
COTAPARACO	41	5	1	4	36	15	21
HUAYLLAPAMPA	70	3	0	3	67	20	47
LLACLIN	117	10	1	9	107	31	76
MARCA	49	6	0	6	43	14	29
PAMPAS CHICO	110	7	0	7	103	27	76
PARARIN	101	6	2	4	95	34	61
TAPACOCHA	33	0	0	0	33	10	23
TICAPAMPA	208	10	2	8	198	54	144
SANTA	31 311	2 030	404	1 626	29 281	9 525	19 756
CHIMBOTE	16 813	1 065	177	888	15 748	4 451	11 297
CACERES DEL PERU	361	23	11	12	338	140	198
COISHCO	1 176	99	33	66	1 077	461	616
MACATE	320	24	2	22	296	104	192
MORO	620	41	10	31	579	221	358
NEPEÑA	998	84	29	55	914	494	420
SAMANCO	315	23	4	19	292	126	166
SANTA	1 445	106	12	94	1 339	378	961
NUEVO CHIMBOTE	9 263	565	126	439	8 698	3 150	5 548
SIHUAS	2 865	185	59	126	2 680	1 677	1 003
SIHUAS	475	37	13	24	438	239	199
ACOBAMBA	210	18	2	16	192	59	133
ALFONSO UGARTE	84	2	0	2	82	60	22
CASHAPAMPA	323	14	11	3	309	193	116
CHINGALPO	99	9	2	7	90	50	40
HUAYLLABAMBA	395	14	6	8	381	248	133
QUICHES	247	16	0	16	231	137	94
RAGASH	233	23	8	15	210	149	61
SAN JUAN	617	42	12	30	575	437	138
SICSIBAMBA	182	10	5	5	172	105	67
YUNGAY	4 794	320	53	267	4 474	1 457	3 017
YUNGAY	1 635	106	17	89	1 529	364	1 165
CASCAPARA	178	9	1	8	169	19	150
MANCOS	655	26	1	25	629	144	485
MATACOTO	135	12	1	11	123	32	91
QUILLO	1 115	100	25	75	1 015	566	449
RANRAHIRCA	232	8	3	5	224	75	149
SHUPLUY	198	16	2	14	182	70	112
YANAMA	646	43	3	40	603	187	416

Continúa...

CUADRO N° 4
PERÚ : POBLACIÓN FEMENINA DE 12 A 19 AÑOS DE EDAD POR CONDICIÓN DE
MATERNIDAD Y TENENCIA DE SEGURO DE SALUD, SEGÚN DISTRITO, 2007

Departamento / provincia / distrito	Mujeres adolescentes de 12 a 19 años de edad	Madres 1/			No madres 1/		
		Total	Con seguro	Sin seguro	Total	Con seguro	Sin seguro
APURÍMAC	36 036	2 497	1 031	1 466	33 539	22 338	11 201
ABANCAY	8 979	594	253	341	8 385	5 446	2 939
ABANCAY	5 321	284	96	188	5 037	2 967	2 070
CHACOCHE	107	9	8	1	98	82	16
CIRCA	175	19	18	1	156	126	30
CURAHUASI	1 372	125	59	66	1 247	979	268
HUANIPACA	304	34	17	17	270	217	53
LAMBRAMA	395	35	11	24	360	224	136
PICHIRHUA	326	30	23	7	296	265	31
SAN PEDRO DE CACHORA	229	20	2	18	209	147	62
TAMBURCO	750	38	19	19	712	439	273
ANDAHUAYLAS	13 718	861	354	507	12 857	7 798	5 059
ANDAHUAYLAS	3 587	200	67	133	3 387	1 474	1 913
ANDARAPA	587	22	9	13	565	450	115
CHIARA	89	13	12	1	76	65	11
HUANCARAMA	700	52	21	31	648	438	210
HUANCARAY	383	18	15	3	365	289	76
HUAYANA	87	4	2	2	83	76	7
KISHUARA	827	74	42	32	753	532	221
PACOBAMBA	432	41	10	31	391	289	102
PACUCHA	1 027	57	18	39	970	660	310
PAMPACHIRI	189	28	22	6	161	149	12
POMACCOCHA	90	2	1	1	88	68	20
SAN ANTONIO DE CACHI	245	28	11	17	217	182	35
SAN JERONIMO	2 076	111	22	89	1 965	1 164	801
SAN MIGUEL DE CHACCRAMPA	174	8	4	4	166	111	55
SANTA MARIA DE CHICMO	987	77	35	42	910	518	392
TALAVERA	1 506	75	38	37	1 431	834	597
TUMAY HUARACA	179	11	6	5	168	133	35
TURPO	356	26	15	11	330	272	58
KAQUIABAMBA	197	14	4	10	183	94	89
ANTABAMBA	850	81	40	41	769	569	200
ANTABAMBA	237	25	11	14	212	161	51
EL ORO	38	4	3	1	34	21	13
HUAQUIRCA	88	9	4	5	79	55	24
JUAN ESPINOZA MEDRANO	113	13	8	5	100	80	20
OROPESA	193	16	7	9	177	130	47
PACHACONAS	85	7	4	3	78	53	25
SABAINO	96	7	3	4	89	69	20
AYMARAES	2 205	177	80	97	2 028	1 576	452
CHALHUANCA	359	23	8	15	336	234	102
CAPAYA	48	3	3	0	45	37	8
CARAYBAMBA	108	7	1	6	101	76	25
CHAPIMARCA	171	18	11	7	153	139	14
COLCABAMBA	51	5	1	4	46	41	5
COTARUSE	269	34	9	25	235	160	75
HUAYLLO	37	1	1	0	36	28	8
JUSTO APU SAHUARAURA	66	11	10	1	55	48	7
LUCRE	158	11	5	6	147	116	31
POCOHUANCA	58	3	3	0	55	48	7
SAN JUAN DE CHACÑA	71	4	1	3	67	44	23
SAÑAYCA	68	7	3	4	61	34	27
SORAYA	49	3	0	3	46	33	13
TAPAIRHUA	193	12	5	7	181	170	11
TINTAY	304	24	13	11	280	229	51
TORAYA	123	8	5	3	115	92	23

Continúa...

CUADRO N° 4
PERÚ : POBLACIÓN FEMENINA DE 12 A 19 AÑOS DE EDAD POR CONDICIÓN DE
MATERNIDAD Y TENENCIA DE SEGURO DE SALUD, SEGÚN DISTRITO, 2007

Departamento / provincia / distrito	Mujeres adolescentes de 12 a 19 años de edad	Madres 1/			No madres 1/		
		Total	Con seguro	Sin seguro	Total	Con seguro	Sin seguro
YANACA	72	3	1	2	69	47	22
COTABAMBAS	3 634	299	160	139	3 335	2 643	692
TAMBOBAMBA	778	68	42	26	710	558	152
COTABAMBAS	385	26	12	14	359	284	75
COYLLURQUI	569	69	27	42	500	398	102
HAQUIRA	873	46	21	25	827	639	188
MARA	453	41	25	16	412	336	76
CHALLHUAHUACHO	576	49	33	16	527	428	99
CHINCHEROS	4 725	319	99	220	4 406	2 955	1 451
CHINCHEROS	536	33	15	18	503	306	197
ANCO_HUALLO	1 056	46	10	36	1 010	587	423
COCHARCAS	179	14	3	11	165	120	45
HUACCANA	788	63	20	43	725	450	275
OCOBAMBA	705	45	18	27	660	509	151
ONGOY	772	72	16	56	700	510	190
URANMARCA	261	21	11	10	240	171	69
RANRACANCHA	428	25	6	19	403	302	101
GRAU	1 925	166	45	121	1 759	1 351	408
CHUQUIBAMBILLA	486	33	13	20	453	347	106
CURPAHUASI	178	22	5	17	156	127	29
GAMARRA	261	24	7	17	237	197	40
HUAYLLATI	134	13	4	9	121	108	13
MAMARA	55	4	2	2	51	46	5
MICAELA BASTIDAS	90	7	0	7	83	33	50
PATAYPAMPA	68	4	2	2	64	49	15
PROGRESO	203	25	3	22	178	133	45
SAN ANTONIO	25	1	0	1	24	18	6
SANTA ROSA	52	2	2	0	50	45	5
TURPAY	46	4	2	2	42	30	12
VILCABAMBA	139	7	2	5	132	75	57
VIRUNDO	73	6	0	6	67	49	18
CURASCO	115	14	3	11	101	94	7
AREQUIPA	88 584	4 151	1 152	2 999	84 433	35 673	48 760
AREQUIPA	67 650	2 601	695	1 906	65 049	26 466	38 583
AREQUIPA	4 189	102	36	66	4 087	1 921	2 166
ALTO SELVA ALEGRE	6 244	217	54	163	6 027	2 342	3 685
CAYMA	6 637	252	66	186	6 385	2 628	3 757
CERRO COLORADO	8 909	380	102	278	8 529	3 406	5 123
CHARACATO	464	20	4	16	444	188	256
CHIGUATA	243	18	3	15	225	109	116
JACOBO HUNTER	3 563	124	29	95	3 439	1 361	2 078
LA JOYA	2 024	144	33	111	1 880	625	1 255
MARIANO MELGAR	4 007	153	31	122	3 854	1 479	2 375
MIRAFLORES	3 796	122	41	81	3 674	1 476	2 198
MOLLEBAYA	111	9	1	8	102	39	63
PAUCARPATA	9 211	377	100	277	8 834	3 197	5 637
POCSI	38	2	1	1	36	22	14
POLOBAYA	96	3	0	3	93	49	44
QUEQUEÑA	78	7	0	7	71	36	35
SABANDIA	275	14	3	11	261	116	145
SACHACA	1 421	62	22	40	1 359	576	783
SAN JUAN DE SIGUAS	96	7	2	5	89	44	45
SAN JUAN DE TARUCANI	182	13	2	11	169	84	85
SANTA ISABEL DE SIGUAS	81	7	4	3	74	45	29
SANTA RITA DE SIGUAS	350	31	10	21	319	108	211
SOCABAYA	4 636	173	45	128	4 463	1 760	2 703

Continúa...

CUADRO N° 4
PERÚ : POBLACIÓN FEMENINA DE 12 A 19 AÑOS DE EDAD POR CONDICIÓN DE
MATERNIDAD Y TENENCIA DE SEGURO DE SALUD, SEGÚN DISTRITO, 2007

Departamento / provincia / distrito	Mujeres adolescentes de 12 a 19 años de edad	Madres 1/			No madres 1/		
		Total	Con seguro	Sin seguro	Total	Con seguro	Sin seguro
TIABAYA	1 174	60	17	43	1 114	366	748
UCHUMAYO	785	33	8	25	752	331	421
VITOR	187	10	5	5	177	91	86
YANAHUARA	1 749	24	11	13	1 725	978	747
YARABAMBA	80	3	3	0	77	37	40
YURA	1 435	82	15	67	1 353	629	724
JOSE LUIS BUSTAMANTE Y RIVERO	5 589	152	47	105	5 437	2 423	3 014
CAMANA	4 059	254	46	208	3 805	1 588	2 217
CAMANA	1 081	61	17	44	1 020	381	639
JOSE MARIA QUIMPER	347	14	3	11	333	172	161
MARIANO NICOLAS VALCARCEL	180	37	3	34	143	17	126
MARISCAL CACERES	444	23	2	21	421	156	265
NICOLAS DE PIEROLA	484	29	7	22	455	190	265
OCOÑA	342	17	1	16	325	229	96
QUILCA	39	2	0	2	37	22	15
SAMUEL PASTOR	1 142	71	13	58	1 071	421	650
CARAVELI	2 431	216	28	188	2 215	811	1 404
CARAVELI	311	19	6	13	292	133	159
ACARI	290	20	2	18	270	123	147
ATICO	307	30	4	26	277	110	167
ATIQUIPA	41	2	0	2	39	23	16
BELLA UNION	218	22	3	19	196	50	146
CAHUACHO	61	6	1	5	55	28	27
CHALA	381	31	5	26	350	100	250
CHAPARRA	224	26	3	23	198	45	153
HUANUHUANU	155	25	3	22	130	23	107
JAQUI	127	13	1	12	114	28	86
LOMAS	79	4	0	4	75	42	33
QUICACHA	113	7	0	7	106	48	58
YAUCA	124	11	0	11	113	58	55
CASTILLA	2 665	227	94	133	2 438	1 298	1 140
APLAO	744	48	18	30	696	407	289
ANDAGUA	88	9	4	5	79	53	26
AYO	8	1	1	0	7	3	4
CHACHAS	150	21	17	4	129	80	49
CHILCAYMARCA	48	3	1	2	45	23	22
CHOCO	47	10	8	2	37	24	13
HUANCARQUI	101	4	2	2	97	55	42
MACHAGUAY	42	4	0	4	38	28	10
ORCOPAMPA	543	61	25	36	482	220	262
PAMPACOLCA	215	19	3	16	196	111	85
TIPAN	32	1	0	1	31	22	9
UÑON	21	1	0	1	20	10	10
URACA	505	37	9	28	468	221	247
VIRACO	121	8	6	2	113	41	72
CAYLLOMA	5 772	447	140	307	5 325	2 363	2 962
CHIVAY	582	43	15	28	539	278	261
ACHOMA	75	3	1	2	72	64	8
CABANACONDE	237	12	9	3	225	143	82
CALLALLI	208	19	12	7	189	142	47
CAYLLOMA	269	30	21	9	239	192	47
COPORAQUE	118	3	2	1	115	76	39
HUAMBO	56	6	6	0	50	39	11
HUANCA	111	7	1	6	104	78	26
ICHUPAMPA	61	3	0	3	58	40	18
LARI	120	12	4	8	108	73	35

Continúa...

CUADRO N° 4
PERÚ : POBLACIÓN FEMENINA DE 12 A 19 AÑOS DE EDAD POR CONDICIÓN DE
MATERNIDAD Y TENENCIA DE SEGURO DE SALUD, SEGÚN DISTRITO, 2007

Departamento / provincia / distrito	Mujeres adolescentes de 12 a 19 años de edad	Madres 1/			No madres 1/		
		Total	Con seguro	Sin seguro	Total	Con seguro	Sin seguro
LLUTA	84	10	3	7	74	46	28
MACA	61	5	1	4	56	48	8
MADRIGAL	39	0	0	0	39	27	12
SAN ANTONIO DE CHUCA	92	14	9	5	78	41	37
SIBAYO	73	2	0	2	71	58	13
TAPAY	28	1	1	0	27	12	15
TISCO	106	10	8	2	96	69	27
TUTI	67	4	1	3	63	47	16
YANQUE	159	16	9	7	143	92	51
MAJES	3 226	247	37	210	2 979	798	2 181
CONDESUYOS	1 291	96	34	62	1 195	768	427
CHUQUIBAMBA	314	15	1	14	299	182	117
ANDARAY	67	5	3	2	62	50	12
CAYARANI	231	26	16	10	205	120	85
CHICHAS	44	5	3	2	39	26	13
IRAY	39	4	0	4	35	21	14
RIO GRANDE	265	15	4	11	250	166	84
SALAMANCA	73	5	1	4	68	41	27
YANAQUIHUA	258	21	6	15	237	162	75
ISLAY	3 642	209	54	155	3 433	1 672	1 761
MOLLENDO	1 630	88	23	65	1 542	832	710
COCACHACRA	638	37	11	26	601	263	338
DEAN VALDIVIA	549	28	7	21	521	219	302
ISLAY	263	21	5	16	242	122	120
MEJIA	87	2	0	2	85	41	44
PUNTA DE BOMBON	475	33	8	25	442	195	247
LA UNION	1 074	101	61	40	973	707	266
COTAHUASI	277	14	8	6	263	213	50
ALCA	156	14	7	7	142	96	46
CHARCANA	44	7	5	2	37	30	7
HUAYNACOTAS	188	20	12	8	168	113	55
PAMPAMARCA	81	9	6	3	72	53	19
PUYCA	159	27	16	11	132	81	51
QUECHUALLA	8	2	1	1	6	5	1
SAYLA	17	1	0	1	16	8	8
TAURIA	24	2	2	0	22	19	3
TOMEPAIPA	84	3	3	0	81	58	23
TORO	36	2	1	1	34	31	3
AYACUCHO	52 189	4 710	2 424	2 286	47 479	29 173	18 306
HUAMANGA	20 454	1 474	833	641	18 980	10 772	8 208
AYACUCHO	9 268	536	220	316	8 732	4 185	4 547
ACOCRO	685	113	85	28	572	463	109
ACOS VINCHOS	464	42	25	17	422	361	61
CARMEN ALTO 3/	0	0	0	0	0	0	0
CHIARA	507	64	44	20	443	318	125
OCROS	479	49	34	15	430	346	84
PACAYCASA	262	32	21	11	230	152	78
QUINUA	558	33	19	14	525	368	157
SAN JOSE DE TICLLAS	194	20	16	4	174	145	29
SAN JUAN BAUTISTA	3 975	202	90	112	3 773	1 899	1 874
SANTIAGO DE PISCHA	76	6	5	1	70	47	23
SOCOS	635	81	65	16	554	457	97
TAMBILLO	410	38	36	2	372	304	68
VINCHOS	1 396	161	127	34	1 235	1 036	199
JESUS NAZARENO	1 545	97	46	51	1 448	691	757

Continúa...

CUADRO N° 4
PERÚ : POBLACIÓN FEMENINA DE 12 A 19 AÑOS DE EDAD POR CONDICIÓN DE
MATERNIDAD Y TENENCIA DE SEGURO DE SALUD, SEGÚN DISTRITO, 2007

Departamento / provincia / distrito	Mujeres adolescentes de 12 a 19 años de edad	Madres 1/			No madres 1/		
		Total	Con seguro	Sin seguro	Total	Con seguro	Sin seguro
CANGALLO	2 910	241	153	88	2 669	2 092	577
CANGALLO	463	30	19	11	433	312	121
CHUSCHI	739	92	55	37	647	548	99
LOS MOROCHUCOS	622	50	28	22	572	391	181
MARIA PARADO DE BELLIDO	272	20	17	3	252	211	41
PARAS	427	22	13	9	405	323	82
TOTOS	387	27	21	6	360	307	53
HUANCA SANCOS	795	53	41	12	742	620	122
SANCOS	238	15	12	3	223	181	42
CARAPO	206	10	9	1	196	179	17
SACSAMARCA	149	15	10	5	134	106	28
SANTIAGO DE LUCANAMARCA	202	13	10	3	189	154	35
HUANTA	8 216	896	372	524	7 320	4 163	3 157
HUANTA	3 995	290	107	183	3 705	1 835	1 870
AYAHUANCO	777	86	75	11	691	617	74
HUAMANGUILLA	480	35	24	11	445	364	81
IGUAIN	235	24	13	11	211	130	81
LURICOCHA	462	29	16	13	433	250	183
SANTILLANA	597	66	38	28	531	454	77
SIVIA	871	171	53	118	700	291	409
LLOCHEGUA	799	195	46	149	604	222	382
LA MAR	6 917	954	439	515	5 963	3 440	2 523
SAN MIGUEL	1 642	219	111	108	1 423	909	514
ANCO	1 216	231	142	89	985	696	289
AYNA	783	125	43	82	658	224	434
CHILCAS	171	15	7	8	156	120	36
CHUNGUI	423	68	42	26	355	302	53
LUIS CARRANZA	149	14	12	2	135	120	15
SANTA ROSA	891	127	33	94	764	297	467
TAMBO	1 642	155	49	106	1 487	772	715
LUCANAS	4 944	404	171	233	4 540	2 676	1 864
PUQUIO	1 282	89	33	56	1 193	591	602
AUCARA	266	23	16	7	243	158	85
CABANA	204	12	6	6	192	123	69
CARMEN SALCEDO	266	12	6	6	254	151	103
CHAVIÑA	165	13	8	5	152	120	32
CHIPAO	335	30	12	18	305	213	92
HUAC-HUAS	196	8	2	6	188	109	79
LARAMATE	151	12	3	9	139	92	47
LEONCIO PRADO	84	12	8	4	72	48	24
LLAUTA	66	3	0	3	63	42	21
LUCANAS	373	30	19	11	343	238	105
OCAÑA	225	18	6	12	207	127	80
OTOCA	177	20	2	18	157	61	96
SAISA	60	4	4	0	56	33	23
SAN CRISTOBAL	146	17	3	14	129	63	66
SAN JUAN	95	7	3	4	88	58	30
SAN PEDRO	307	27	13	14	280	176	104
SAN PEDRO DE PALCO	100	10	4	6	90	54	36
SANCOS	334	45	14	31	289	149	140
SANTA ANA DE HUAYCAHUACHO	43	3	1	2	40	31	9
SANTA LUCIA	69	9	8	1	60	39	21
PARINACOCNAS	2 378	199	143	56	2 179	1 609	570
CORACORA	1 338	90	71	19	1 248	943	305
CHUMPI	213	16	12	4	197	161	36
CORONEL CASTAÑEDA	74	14	14	0	60	54	6

Continúa...

CUADRO N° 4
PERÚ : POBLACIÓN FEMENINA DE 12 A 19 AÑOS DE EDAD POR CONDICIÓN DE
MATERNIDAD Y TENENCIA DE SEGURO DE SALUD, SEGÚN DISTRITO, 2007

Departamento / provincia / distrito	Mujeres adolescentes de 12 a 19 años de edad	Madres 1/			No madres 1/		
		Total	Con seguro	Sin seguro	Total	Con seguro	Sin seguro
PACAPAUZA	128	19	12	7	109	79	30
PULLO	301	32	10	22	269	129	140
PUYUSCA	161	15	12	3	146	127	19
SAN FRANCISCO DE RAVACAYCO	36	4	4	0	32	28	4
UPAHUACHO	127	9	8	1	118	88	30
PAUCAR DEL SARA SARA	765	61	31	30	704	466	238
PAUSA	228	14	7	7	214	126	88
COLTA	38	7	2	5	31	20	11
CORCULLA	33	2	1	1	31	17	14
LAMPA	182	12	6	6	170	112	58
MARCABAMBA	44	1	1	0	43	38	5
OYOLO	98	14	9	5	84	69	15
PARARCA	35	3	1	2	32	16	16
SAN JAVIER DE ALPABAMBA	22	2	1	1	20	16	4
SAN JOSE DE USHUA	11	2	0	2	9	6	3
SARA SARA	74	4	3	1	70	46	24
SUCRE	987	99	68	31	888	750	138
QUEROBAMBA	206	15	13	2	191	158	33
BELEN	54	3	1	2	51	39	12
CHALCOS	49	4	2	2	45	36	9
CHILCAYOC	55	10	8	2	45	44	1
HUACAÑA	49	3	2	1	46	41	5
MORCOLLA	116	7	5	2	109	95	14
PAICO	72	8	4	4	64	57	7
SAN PEDRO DE LARCAY	83	5	2	3	78	59	19
SAN SALVADOR DE QUIJE	132	29	21	8	103	91	12
SANTIAGO DE PAUCARAY	85	5	4	1	80	70	10
SORAS	86	10	6	4	76	60	16
VICTOR FAJARDO	1 936	140	93	47	1 796	1 359	437
HUANCAPI	195	11	5	6	184	119	65
ALCAMENCA	213	18	17	1	195	152	43
APONGO	77	6	3	3	71	57	14
ASQUIPATA	20	4	3	1	16	13	3
CANARIA	271	16	11	5	255	179	76
CAYARA	83	7	4	3	76	55	21
COLCA	68	5	4	1	63	48	15
HUAMANQUIQUIA	103	10	8	2	93	84	9
HUANCARAYLLA	180	10	8	2	170	150	20
HUAYA	238	12	10	2	226	147	79
SARHUA	257	18	8	10	239	194	45
VILCANCHOS	231	23	12	11	208	161	47
VILCAS HUAMAN	1 887	189	80	109	1 698	1 226	472
VILCAS HUAMAN	704	69	24	45	635	417	218
ACCOMARCA	100	10	4	6	90	69	21
CARHUANCA	69	10	5	5	59	45	14
CONCEPCION	203	20	3	17	183	135	48
HUAMBALPA	163	16	5	11	147	117	30
INDEPENDENCIA	153	13	9	4	140	90	50
SAURAMA	138	11	2	9	127	98	29
VISCHONGO	357	40	28	12	317	255	62
CAJAMARCA	118 884	10 089	3 831	6 258	108 795	57 087	51 708
CAJAMARCA	26 647	2 072	468	1 604	24 575	8 370	16 205
CAJAMARCA	15 170	1 121	242	879	14 049	4 307	9 742
ASUNCION	1 041	55	16	39	986	361	625
CHETILLA	381	23	5	18	358	122	236
COSPAN	677	54	19	35	623	313	310

Continúa...

CUADRO N° 4
PERÚ : POBLACIÓN FEMENINA DE 12 A 19 AÑOS DE EDAD POR CONDICIÓN DE
MATERNIDAD Y TENENCIA DE SEGURO DE SALUD, SEGÚN DISTRITO, 2007

Departamento / provincia / distrito	Mujeres adolescentes de 12 a 19 años de edad	Madres 1/			No madres 1/		
		Total	Con seguro	Sin seguro	Total	Con seguro	Sin seguro
ENCAÑADA	2 280	179	59	120	2 101	776	1 325
JESUS	1 183	100	21	79	1 083	435	648
LLACANORA	445	42	11	31	403	173	230
LOS BAÑOS DEL INCA	2 958	287	50	237	2 671	763	1 908
MAGDALENA	856	80	18	62	776	379	397
MATARA	336	19	9	10	317	180	137
NAMORA	909	83	11	72	826	386	440
SAN JUAN	411	29	7	22	382	175	207
CAJABAMBA	6 272	576	146	430	5 696	2 584	3 112
CAJABAMBA	2 420	174	26	148	2 246	840	1 406
CACHACHI	2 059	198	55	143	1 861	875	986
CONDEBAMBA	1 091	113	37	76	978	487	491
SITACOCHA	702	91	28	63	611	382	229
CELENDIN	7 957	669	260	409	7 288	3 785	3 503
CELENDIN	2 218	167	51	116	2 051	728	1 323
CHUMUCH	276	29	10	19	247	165	82
CORTEGANA	722	60	23	37	662	473	189
HUASMIN	1 172	94	42	52	1 078	448	630
JORGE CHAVEZ	63	3	2	1	60	53	7
JOSE GALVEZ	265	18	8	10	247	150	97
MIGUEL IGLESIAS	479	48	22	26	431	263	168
OXAMARCA	571	61	20	41	510	321	189
SOROCHUCO	920	65	28	37	855	491	364
SUCRE	485	53	27	26	432	248	184
UTCO	117	10	2	8	107	58	49
LA LIBERTAD DE PALLAN	669	61	25	36	608	387	221
CHOTA	13 856	1 010	252	758	12 846	6 111	6 735
CHOTA	4 222	240	50	190	3 982	1 414	2 568
ANGUIA	386	28	3	25	358	178	180
CHADIN	376	39	13	26	337	186	151
CHIGUIRIP	416	23	7	16	393	244	149
CHIMBAN	304	34	11	23	270	186	84
CHOROPAMPA	288	23	3	20	265	188	77
COCHABAMBA	549	46	26	20	503	393	110
CONCHAN	555	40	3	37	515	200	315
HUAMBOS	736	60	17	43	676	389	287
LAJAS	1 177	70	17	53	1 107	516	591
LLAMA	632	52	12	40	580	276	304
MIRACOSTA	287	27	8	19	260	122	138
PACCHA	446	45	8	37	401	226	175
PION	158	9	1	8	149	121	28
QUEROCOTO	686	55	16	39	631	280	351
SAN JUAN DE LICUPIS	71	4	1	3	67	28	39
TACABAMBA	1 550	126	31	95	1 424	742	682
TOCMOCHE	73	8	0	8	65	43	22
CHALAMARCA	944	81	25	56	863	379	484
CONTUMAZA	2 345	196	87	109	2 149	1 344	805
CONTUMAZA	655	43	22	21	612	356	256
CHILETE	233	20	6	14	213	126	87
CUPISNIQUE	125	8	0	8	117	57	60
GUZMANGO	199	30	21	9	169	122	47
SAN BENITO	285	34	8	26	251	162	89
SANTA CRUZ DE TOLED	93	9	7	2	84	73	11
TANTARICA	166	19	7	12	147	103	44
YONAN	589	33	16	17	556	345	211

Continúa...

CUADRO N° 4
PERÚ : POBLACIÓN FEMENINA DE 12 A 19 AÑOS DE EDAD POR CONDICIÓN DE
MATERNIDAD Y TENENCIA DE SEGURO DE SALUD, SEGÚN DISTRITO, 2007

Departamento / provincia / distrito	Mujeres adolescentes de 12 a 19 años de edad	Madres 1/			No madres 1/		
		Total	Con seguro	Sin seguro	Total	Con seguro	Sin seguro
CUTERVO	12 295	1 007	762	245	11 288	9 057	2 231
CUTERVO	5 015	361	261	100	4 654	3 412	1 242
CALLAYUC	880	100	79	21	780	660	120
CHOROS	266	29	27	2	237	201	36
CUJILLO	292	19	15	4	273	240	33
LA RAMADA	423	35	32	3	388	369	19
PIMPINGOS	492	44	23	21	448	384	64
QUEROCOTILLO	1 437	117	84	33	1 320	1 123	197
SAN ANDRES DE CUTERVO	486	34	26	8	452	362	90
SAN JUAN DE CUTERVO	207	26	25	1	181	163	18
SAN LUIS DE LUCMA	349	36	28	8	313	281	32
SANTA CRUZ	271	27	24	3	244	219	25
SANTO DOMINGO DE LA CAPILLA	450	52	48	4	398	380	18
SANTO TOMAS	710	64	45	19	646	536	110
SOCOTA	890	56	39	17	834	611	223
TORIBIO CASANOVA	127	7	6	1	120	116	4
HUALGAYOC	8 090	606	96	510	7 484	2 533	4 951
BAMBAMARCA	6 408	475	79	396	5 933	2 004	3 929
CHUGUR	255	13	3	10	242	98	144
HUALGAYOC	1 427	118	14	104	1 309	431	878
JAEN	16 325	1 514	653	861	14 811	8 856	5 955
JAEN	8 087	659	263	396	7 428	3 653	3 775
BELLAVISTA	1 294	117	67	50	1 177	866	311
CHONTALI	886	92	59	33	794	581	213
COLASAY	948	106	49	57	842	464	378
HUABAL	692	73	41	32	619	503	116
LAS PIRIAS	369	45	22	23	324	240	84
POMAHUACA	710	65	21	44	645	486	159
PUCARA	637	53	20	33	584	383	201
SALLIQUE	684	61	24	37	623	505	118
SAN FELIPE	463	51	15	36	412	267	145
SAN JOSE DEL ALTO	539	65	26	39	474	326	148
SANTA ROSA	1 016	127	46	81	889	582	307
SAN IGNACIO	10 760	1 231	649	582	9 529	6 720	2 809
SAN IGNACIO	2 739	246	127	119	2 493	1 634	859
CHIRINOS	1 077	126	54	72	951	660	291
HUARANGO	1 712	220	110	110	1 492	1 043	449
LA COIPA	1 528	163	106	57	1 365	1 044	321
NAMBALLE	872	93	62	31	779	583	196
SAN JOSE DE LOURDES	1 349	209	84	125	1 140	715	425
TABACONAS	1 483	174	106	68	1 309	1 041	268
SAN MARCOS	4 312	412	175	237	3 900	2 359	1 541
PEDRO GALVEZ	1 529	118	47	71	1 411	773	638
CHANCAJ	259	23	12	11	236	174	62
EDUARDO VILLANUEVA	170	10	2	8	160	84	76
GREGORIO PITA	621	55	25	30	566	373	193
ICHOCAN	153	15	4	11	138	96	42
JOSE MANUEL QUIROZ	364	42	10	32	322	198	124
JOSE SABOGAL	1 216	149	75	74	1 067	661	406
SAN MIGUEL	4 426	335	154	181	4 091	2 523	1 568
SAN MIGUEL	1 256	88	48	40	1 168	720	448
BOLIVAR	134	11	5	6	123	81	42
CALQUIS	363	26	10	16	337	171	166
CATILLUC	265	25	13	12	240	136	104
EL PRADO	139	8	1	7	131	61	70
LA FLORIDA	179	16	6	10	163	105	58

Continúa...

CUADRO N° 4
PERÚ : POBLACIÓN FEMENINA DE 12 A 19 AÑOS DE EDAD POR CONDICIÓN DE
MATERNIDAD Y TENENCIA DE SEGURO DE SALUD, SEGÚN DISTRITO, 2007

Departamento / provincia / distrito	Mujeres adolescentes de 12 a 19 años de edad	Madres 1/			No madres 1/		
		Total	Con seguro	Sin seguro	Total	Con seguro	Sin seguro
LLAPA	459	26	19	7	433	324	109
NANCHO	94	6	3	3	88	62	26
NIEPOS	307	23	4	19	284	188	96
SAN GREGORIO	184	19	9	10	165	115	50
SAN SILVESTRE DE COCHAN	403	44	22	22	359	251	108
TONGOD	346	20	3	17	326	165	161
UNION AGUA BLANCA	297	23	11	12	274	144	130
SAN PABLO	2 034	224	79	145	1 810	997	813
SAN PABLO	1 135	117	32	85	1 018	514	504
SAN BERNARDINO	438	48	16	32	390	220	170
SAN LUIS	108	18	9	9	90	49	41
TUMBADEN	353	41	22	19	312	214	98
SANTA CRUZ	3 565	237	50	187	3 328	1 848	1 480
SANTA CRUZ	833	55	17	38	778	420	358
ANDABAMBA	146	9	4	5	137	74	63
CATACHE	770	56	15	41	714	369	345
CHANCAYBAÑOS	331	24	3	21	307	211	96
LA ESPERANZA	211	18	1	17	193	85	108
NINABAMBA	254	15	2	13	239	134	105
PULAN	378	21	3	18	357	219	138
SAUCEPAMPA	184	14	2	12	170	116	54
SEXI	25	2	1	1	23	5	18
UTICYACU	122	2	0	2	120	42	78
YAUUYUCAN	311	21	2	19	290	173	117
CALLAO	64 193	4 029	1 126	2 903	60 164	24 990	35 174
CALLAO	64 193	4 029	1 126	2 903	60 164	24 990	35 174
CALLAO	29 411	1 817	501	1 316	27 594	11 523	16 071
BELLAVISTA	4 869	213	80	133	4 656	2 368	2 288
CARMEN DE LA LEGUA REYNOSO	2 867	168	47	121	2 699	1 030	1 669
LA PERLA	3 748	158	53	105	3 590	1 843	1 747
LA PUNTA	248	7	2	5	241	167	74
VENTANILLA	23 050	1 666	443	1 223	21 384	8 059	13 325
CUSCO	98 466	6 235	2 813	3 422	92 231	48 696	43 535
CUSCO	31 719	1 362	328	1 034	30 357	10 734	19 623
CUSCO	9 366	375	91	284	8 991	3 091	5 900
CCORCA	173	10	7	3	163	119	44
POROY	372	19	7	12	353	121	232
SAN JERONIMO	2 889	157	40	117	2 732	1 047	1 685
SAN SEBASTIAN	6 696	298	66	232	6 398	2 255	4 143
SANTIAGO	7 205	386	83	303	6 819	2 121	4 698
SAYLLA	276	19	2	17	257	94	163
WANCHAQ	4 742	98	32	66	4 644	1 886	2 758
ACOMAYO	2 055	121	46	75	1 934	1 377	557
ACOMAYO	401	26	8	18	375	273	102
ACOPIA	203	9	4	5	194	130	64
ACOS	148	9	6	3	139	123	16
MOSOC LLACTA	162	8	3	5	154	94	60
POMACANCHI	645	44	15	29	601	409	192
RONDOCAN	212	10	6	4	202	165	37
SANGARARA	284	15	4	11	269	183	86
ANTA	4 885	261	113	148	4 624	2 888	1 736
ANTA	1 573	79	27	52	1 494	792	702
ANCAHUASI	622	37	16	21	585	377	208
CACHIMAYO	172	6	2	4	166	106	60
CHINCHAYPUJIO	374	29	17	12	345	297	48
HUAROCONDO	457	28	17	11	429	252	177

Continúa...

CUADRO N° 4
PERÚ : POBLACIÓN FEMENINA DE 12 A 19 AÑOS DE EDAD POR CONDICIÓN DE
MATERNIDAD Y TENENCIA DE SEGURO DE SALUD, SEGÚN DISTRITO, 2007

Departamento / provincia / distrito	Mujeres adolescentes de 12 a 19 años de edad	Madres 1/			No madres 1/		
		Total	Con seguro	Sin seguro	Total	Con seguro	Sin seguro
LIMATAMBO	808	46	23	23	762	582	180
MOLLEPATA	223	13	5	8	210	156	54
PUCYURA	294	14	4	10	280	113	167
ZURITE	362	9	2	7	353	213	140
CALCA	5 543	322	143	179	5 221	2 951	2 270
CALCA	1 759	92	18	74	1 667	645	1 022
COYA	306	21	8	13	285	97	188
LAMAY	450	22	15	7	428	288	140
LARES	577	30	13	17	547	389	158
PISAC	854	37	14	23	817	487	330
SAN SALVADOR	430	22	15	7	408	262	146
TARAY	362	22	14	8	340	222	118
YANATILE	805	76	46	30	729	561	168
CANAS	3 208	179	96	83	3 029	1 873	1 156
YANAoca	834	43	23	20	791	417	374
CHECCA	427	34	27	7	393	329	64
KUNTURKANKI	477	28	12	16	449	326	123
LANGUI	222	10	4	6	212	139	73
LAYO	557	29	11	18	528	252	276
PAMPAMARCA	161	4	2	2	157	48	109
QUEHUE	292	17	8	9	275	215	60
TUPAC AMARU	238	14	9	5	224	147	77
CANCHIS	8 749	426	137	289	8 323	4 229	4 094
SICUANI	5 044	237	68	169	4 807	2 143	2 664
CHECACUPE	425	26	11	15	399	214	185
COMBAPATA	503	19	10	9	484	291	193
MARANGANI	1 041	61	20	41	980	552	428
PITUMARCA	568	32	12	20	536	346	190
SAN PABLO	396	21	5	16	375	246	129
SAN PEDRO	265	14	5	9	251	171	80
TINTA	507	16	6	10	491	266	225
CHUMBIVILCAS	6 254	424	279	145	5 830	4 598	1 232
SANTO TOMAS	2 111	120	74	46	1 991	1 581	410
CAPACMARCA	313	29	13	16	284	221	63
CHAMACA	701	36	16	20	665	415	250
COLOQUEMARCA	712	51	36	15	661	555	106
LIVITACA	881	65	43	22	816	645	171
LLUSCO	560	39	34	5	521	478	43
QUIÑOTA	357	27	23	4	330	291	39
VELILLE	619	57	40	17	562	412	150
ESPINAR	5 430	306	96	210	5 124	2 322	2 802
ESPINAR	2 583	154	39	115	2 429	894	1 535
CONDOROMA	85	5	1	4	80	50	30
COPORAQUE	1 384	66	23	43	1 318	725	593
OCORURO	139	8	4	4	131	65	66
PALLPATA	487	24	12	12	463	243	220
PICHIGUA	301	21	8	13	280	153	127
SUYCKUTAMBO	244	24	8	16	220	102	118
ALTO PICHIGUA	207	4	1	3	203	90	113
LA CONVENCION	13 092	1 569	880	689	11 523	7 409	4 114
SANTA ANA	3 159	178	54	124	2 981	1 370	1 611
ECHARATE	3 039	512	354	158	2 527	1 913	614
HUAYOPATA	400	21	14	7	379	322	57
MARANURA	555	20	9	11	535	412	123
OCOBAMBA	527	50	34	16	477	355	122
QUELLOUNO	994	140	88	52	854	640	214

Continúa...

CUADRO N° 4
PERÚ : POBLACIÓN FEMENINA DE 12 A 19 AÑOS DE EDAD POR CONDICIÓN DE
MATERNIDAD Y TENENCIA DE SEGURO DE SALUD, SEGÚN DISTRITO, 2007

Departamento / provincia / distrito	Mujeres adolescentes de 12 a 19 años de edad	Madres 1/			No madres 1/		
		Total	Con seguro	Sin seguro	Total	Con seguro	Sin seguro
KIMBIRI	1 354	258	113	145	1 096	597	499
SANTA TERESA	536	41	32	9	495	376	119
VILCABAMBA	1 371	148	94	54	1 223	931	292
PICHARI	1 157	201	88	113	956	493	463
PARURO	2 255	179	122	57	2 076	1 701	375
PARURO	288	18	11	7	270	214	56
ACCHA	288	19	15	4	269	233	36
CCAPI	218	25	14	11	193	140	53
COLCHA	71	7	7	0	64	60	4
HUANOQUITE	422	51	31	20	371	278	93
OMACHA	448	33	29	4	415	380	35
PACCARITAMBO	191	17	9	8	174	136	38
PILLPINTO	94	3	2	1	91	77	14
YAUQUISQUE	235	6	4	2	229	183	46
PAUCARTAMBO	3 776	385	221	164	3 391	2 419	972
PAUCARTAMBO	1 036	118	50	68	918	516	402
CAICAY	198	20	18	2	178	143	35
CHALLABAMBA	789	77	45	32	712	512	200
COLQUEPATA	833	79	56	23	754	615	139
HUANCARANI	596	52	33	19	544	423	121
KOSNPATA	324	39	19	20	285	210	75
QUISPICANCHI	6 800	469	274	195	6 331	3 953	2 378
URCOS	924	52	28	24	872	546	326
ANDAHUAYLILLAS	421	32	18	14	389	244	145
CAMANTI	136	22	15	7	114	75	39
CCARHUAYO	251	21	11	10	230	138	92
CCATCA	1 093	67	41	26	1 026	738	288
CUSIPATA	457	30	23	7	427	309	118
HUARO	395	22	7	15	373	222	151
LUCRE	293	27	5	22	266	114	152
MARCAPATA	299	25	14	11	274	188	86
OCONGATE	1 154	66	45	21	1 088	667	421
OROPESA	591	33	10	23	558	204	354
QUIQUIJANA	786	72	57	15	714	508	206
URUBAMBA	4 700	232	78	154	4 468	2 242	2 226
URUBAMBA	1 546	86	31	55	1 460	669	791
CHINCHERO	906	26	9	17	880	476	404
HUAYLLABAMBA	435	17	3	14	418	189	229
MACHUPICCHU	274	23	6	17	251	112	139
MARAS	504	27	9	18	477	274	203
OLLANTAYTAMBO	791	39	16	23	752	393	359
YUCAY	244	14	4	10	230	129	101
HUANCAVELICA	40 460	3 047	924	2 123	37 413	22 654	14 759
HUANCAVELICA	13 515	898	217	681	12 617	7 313	5 304
HUANCAVELICA	3 592	142	42	100	3 450	1 611	1 839
ACOBAMBILLA	360	23	5	18	337	188	149
ACORIA	2 958	238	52	186	2 720	1 666	1 054
CONAYCA	87	3	0	3	84	61	23
CUENCA	185	14	1	13	171	42	129
HUACHOCOLPA	210	31	15	16	179	77	102
HUAYLLAHUARA	78	5	0	5	73	48	25
IZCUCHACA	89	10	3	7	79	48	31
LARIA	121	9	1	8	112	78	34
MANTA	139	9	3	6	130	41	89
MARISCAL CACERES	76	10	3	7	66	18	48
MOYA	179	8	3	5	171	99	72

Continúa...

CUADRO N° 4
PERÚ : POBLACIÓN FEMENINA DE 12 A 19 AÑOS DE EDAD POR CONDICIÓN DE
MATERNIDAD Y TENENCIA DE SEGURO DE SALUD, SEGÚN DISTRITO, 2007

Departamento / provincia / distrito	Mujeres adolescentes de 12 a 19 años de edad	Madres 1/			No madres 1/		
		Total	Con seguro	Sin seguro	Total	Con seguro	Sin seguro
NUEVO OCCORO	202	14	3	11	188	97	91
PALCA	313	14	3	11	299	184	115
PILCHACA	54	4	4	0	50	47	3
VILCA	276	14	5	9	262	213	49
YAULI	2 871	240	46	194	2 631	1 797	834
ASCENSION	961	51	17	34	910	436	474
HUANDO	764	59	11	48	705	562	143
ACOBAMBA	6 041	435	155	280	5 606	3 663	1 943
ACOBAMBA	916	57	11	46	859	513	346
ANDABAMBA	442	41	19	22	401	274	127
ANTA	796	68	18	50	728	484	244
CAJA	239	19	10	9	220	173	47
MARCAS	184	14	0	14	170	108	62
PAUCARA	2 440	170	74	96	2 270	1 443	827
POMACocha	360	21	4	17	339	194	145
ROSARIO	664	45	19	26	619	474	145
ANGARAES	4 866	357	123	234	4 509	2 545	1 964
LIRCAY	2 233	149	47	102	2 084	1 039	1 045
ANCHONGA	655	63	31	32	592	468	124
CALLANMARCA	93	5	3	2	88	55	33
CCOCHACCASA	309	22	9	13	287	148	139
CHINCHO	94	12	4	8	82	49	33
CONGALLA	340	17	2	15	323	195	128
HUANCA-HUANCA	134	13	8	5	121	97	24
HUAYLLAY GRANDE	166	15	6	9	151	64	87
JULCAMARCA	141	6	2	4	135	90	45
SAN ANTONIO DE ANTAPARCO	265	17	1	16	248	41	207
SANTO TOMAS DE PATA	140	14	2	12	126	94	32
SECCLLA	296	24	8	16	272	205	67
CASTROVIRREYNA	1 420	119	52	67	1 301	927	374
CASTROVIRREYNA	328	30	15	15	298	237	61
ARMA	96	3	0	3	93	67	26
AURAHUA	156	11	1	10	145	99	46
CAPILLAS	120	13	6	7	107	81	26
CHUPAMARCA	84	11	4	7	73	45	28
COCAS	74	4	2	2	70	60	10
HUACHOS	135	11	4	7	124	56	68
HUAMATAMBO	27	3	3	0	24	23	1
MOLLEPAMPA	108	5	2	3	103	84	19
SAN JUAN	37	2	1	1	35	24	11
SANTA ANA	60	10	7	3	50	18	32
TANTARA	64	7	4	3	57	51	6
TICRAPO	131	9	3	6	122	82	40
CHURCAMP	3 916	369	119	250	3 547	2 267	1 280
CHURCAMP	543	53	13	40	490	357	133
ANCO	954	120	41	79	834	550	284
CHINCHIHUASI	416	36	16	20	380	226	154
EL CARMEN	238	21	9	12	217	149	68
LA MERCED	72	5	1	4	67	23	44
LOCROJA	378	31	5	26	347	228	119
PAUCARBAMBA	615	37	9	28	578	321	257
SAN MIGUEL DE MAYOCC	95	9	0	9	86	57	29
SAN PEDRO DE CORIS	336	25	9	16	311	176	135
PACHAMARCA	269	32	16	16	237	180	57
HUAYTARA	1 535	131	46	85	1 404	836	568
HUAYTARA	134	5	2	3	129	80	49

Continúa...

CUADRO N° 4
PERÚ : POBLACIÓN FEMENINA DE 12 A 19 AÑOS DE EDAD POR CONDICIÓN DE
MATERNIDAD Y TENENCIA DE SEGURO DE SALUD, SEGÚN DISTRITO, 2007

Departamento / provincia / distrito	Mujeres adolescentes de 12 a 19 años de edad	Madres 1/			No madres 1/		
		Total	Con seguro	Sin seguro	Total	Con seguro	Sin seguro
AYAVI	61	5	0	5	56	34	22
CORDOVA	78	9	2	7	69	43	26
HUAYACUNDO ARMA	29	4	3	1	25	17	8
LARAMARCA	69	8	2	6	61	14	47
OCOYO	88	8	3	5	80	44	36
PILPICHACA	288	31	15	16	257	152	105
QUERCO	65	8	3	5	57	39	18
QUITO-ARMA	65	6	3	3	59	36	23
SAN ANTONIO DE CUSICANCHA	167	13	4	9	154	117	37
SAN FRANCISCO DE SANGAYAICO	53	1	0	1	52	33	19
SAN ISIDRO	81	3	0	3	78	9	69
SANTIAGO DE CHOCORVOS	229	18	7	11	211	157	54
SANTIAGO DE QUIRAHUARA	34	3	1	2	31	15	16
SANTO DOMINGO DE CAPILLAS	62	8	1	7	54	20	34
TAMBO	32	1	0	1	31	26	5
TAYACAJA	9 167	738	212	526	8 429	5 103	3 326
PAMPAS	972	58	7	51	914	397	517
ACOSTAMBO	353	29	3	26	324	230	94
ACRAQUIA	463	26	3	23	437	294	143
AHUAYCHA	472	34	10	24	438	295	143
COLCABAMBA	1 720	167	59	108	1 553	1 035	518
DANIEL HERNANDEZ	937	67	15	52	870	483	387
HUACHOCOLPA	396	20	8	12	376	267	109
HUARIBAMBA	643	46	17	29	597	367	230
ÑAHUIMPUQUIO	186	10	2	8	176	105	71
PAZOS	656	51	24	27	605	247	358
QUISHUAR	84	3	2	1	81	61	20
SALCABAMBA	420	40	13	27	380	293	87
SALCAHUASI	307	23	8	15	284	222	62
SAN MARCOS DE ROCCHAC	272	13	5	8	259	149	110
SURCUBAMBA	409	60	17	43	349	261	88
TINTAY PUNCU	877	91	19	72	786	397	389
HUÁNUCO	68 029	6 118	2 601	3 517	61 911	37 873	24 038
HUÁNUCO	24 735	1 726	825	901	23 009	12 851	10 158
HUANUCO	6 921	371	143	228	6 550	2 998	3 552
AMARILIS	6 212	356	132	224	5 856	2 461	3 395
CHINCHAO	2 131	257	68	189	1 874	1 289	585
CHURUBAMBA	2 279	199	108	91	2 080	1 369	711
MARGOS	1 324	114	86	28	1 210	947	263
QUISQUI	705	52	41	11	653	476	177
SAN FRANCISCO DE CAYRAN	408	26	21	5	382	297	85
SAN PEDRO DE CHAULAN	628	53	39	14	575	475	100
SANTA MARIA DEL VALLE	1 615	159	124	35	1 456	1 236	220
YARUMAYO	258	19	15	4	239	197	42
PILLCO MARCA	2 254	120	48	72	2 134	1 106	1 028
AMBO	5 111	345	171	174	4 766	3 155	1 611
AMBO	1 501	120	17	103	1 381	637	744
CAYNA	341	14	10	4	327	254	73
COLPAS	261	15	12	3	246	215	31
CONCHAMARCA	573	42	25	17	531	364	167
HUACAR	729	48	30	18	681	537	144
SAN FRANCISCO	315	22	16	6	293	235	58
SAN RAFAEL	1 020	73	58	15	947	751	196
TOMAY KICHWA	371	11	3	8	360	162	198
DOS DE MAYO	4 496	326	149	177	4 170	2 783	1 387
LA UNION	578	38	13	25	540	365	175

Continúa...

CUADRO N° 4
PERÚ : POBLACIÓN FEMENINA DE 12 A 19 AÑOS DE EDAD POR CONDICIÓN DE
MATERNIDAD Y TENENCIA DE SEGURO DE SALUD, SEGÚN DISTRITO, 2007

Departamento / provincia / distrito	Mujeres adolescentes de 12 a 19 años de edad	Madres 1/			No madres 1/		
		Total	Con seguro	Sin seguro	Total	Con seguro	Sin seguro
CHUQUIS	530	42	24	18	488	346	142
MARIAS	662	64	39	25	598	446	152
PACHAS	1 186	60	19	41	1 126	617	509
QUIVILLA	175	9	6	3	166	129	37
RIPAN	555	41	25	16	514	355	159
SHUNQUI	261	22	11	11	239	159	80
SILLAPATA	268	22	8	14	246	187	59
YANAS	281	28	4	24	253	179	74
HUACAYBAMBA	1 716	129	46	83	1 587	1 199	388
HUACAYBAMBA	573	49	19	30	524	402	122
CANCHABAMBA	284	7	4	3	277	230	47
COCHABAMBA	194	25	6	19	169	113	56
PINRA	665	48	17	31	617	454	163
HUAMALIES	5 848	558	203	355	5 290	3 569	1 721
LLATA	1 465	91	27	64	1 374	737	637
ARANCA	156	15	7	8	141	96	45
CHAVIN DE PARIARCA	385	39	33	6	346	292	54
JACAS GRANDE	590	38	21	17	552	448	104
JIRCAN	235	17	8	9	218	103	115
MIRAFLORES	304	23	13	10	281	229	52
MONZON	1 491	233	58	175	1 258	807	451
PUNCHAO	178	16	6	10	162	128	34
PUÑOS	426	41	14	27	385	296	89
SINGA	357	27	7	20	330	248	82
TANTAMAYO	261	18	9	9	243	185	58
LEONCIO PRADO	9 889	1 173	316	857	8 716	4 262	4 454
RUPA-RUPA	4 953	424	110	314	4 529	1 722	2 807
DANIEL ALOMIAS ROBLES	526	90	30	60	436	305	131
HERMILIO VALDIZAN	330	51	12	39	279	167	112
JOSE CRESPO Y CASTILLO	2 587	374	106	268	2 213	1 355	858
LUYANDO	699	110	32	78	589	336	253
MARIANO DAMASO BERAUN	794	124	26	98	670	377	293
MARAÑON	2 326	258	132	126	2 068	1 518	550
HUACRACHUCO	1 383	121	37	84	1 262	854	408
CHOLON	709	118	85	33	591	474	117
SAN BUENAVENTURA	234	19	10	9	215	190	25
PACHITEA	5 285	694	326	368	4 591	3 068	1 523
PANAO	1 708	229	85	144	1 479	899	580
CHAGLLA	907	138	42	96	769	491	278
MOLINO	1 069	141	68	73	928	616	312
UMARI	1 601	186	131	55	1 415	1 062	353
PUERTO INCA	2 576	490	143	347	2 086	1 217	869
PUERTO INCA	720	134	45	89	586	355	231
CODO DEL POZUZO	505	100	21	79	405	215	190
HONORIA	444	95	35	60	349	237	112
TOURNAVISTA	414	70	19	51	344	202	142
YUYAPICHIS	493	91	23	68	402	208	194
LAURICOCHA	3 040	209	136	73	2 831	2 044	787
JESUS	598	48	31	17	550	426	124
BAÑOS	449	18	9	9	431	239	192
JIVIA	232	9	8	1	223	155	68
QUEROPALCA	138	6	3	3	132	82	50
RONDOS	715	46	35	11	669	584	85
SAN FRANCISCO DE ASIS	224	21	16	5	203	175	28
SAN MIGUEL DE CAURI	684	61	34	27	623	383	240

Continúa...

CUADRO N° 4
PERÚ : POBLACIÓN FEMENINA DE 12 A 19 AÑOS DE EDAD POR CONDICIÓN DE
MATERNIDAD Y TENENCIA DE SEGURO DE SALUD, SEGÚN DISTRITO, 2007

Departamento / provincia / distrito	Mujeres adolescentes de 12 a 19 años de edad	Madres 1/			No madres 1/		
		Total	Con seguro	Sin seguro	Total	Con seguro	Sin seguro
YAROWILCA	3 007	210	154	56	2 797	2 207	590
CHAVINILLO	574	43	31	12	531	420	111
CAHUAC	284	13	7	6	271	189	82
CHACABAMBA	316	22	14	8	294	228	66
APARICIO POMARES	552	38	23	15	514	418	96
JACAS CHICO	168	6	5	1	162	119	43
OBAS	566	39	34	5	527	441	86
PAMPAMARCA	240	21	17	4	219	158	61
CHORAS	307	28	23	5	279	234	45
ICA	55 031	4 062	959	3 103	50 969	19 241	31 728
ICA	24 973	1 668	473	1 195	23 305	9 084	14 221
ICA	9 020	490	123	367	8 530	3 342	5 188
LA TINGUIÑA	2 633	144	34	110	2 489	709	1 780
LOS AQUIJES	1 262	103	33	70	1 159	488	671
OCUCAJE	229	18	9	9	211	123	88
PACHACUTEC	477	41	16	25	436	193	243
PARCONA	4 517	318	80	238	4 199	1 317	2 882
PUEBLO NUEVO	331	22	9	13	309	172	137
SALAS	1 327	149	55	94	1 178	522	656
SAN JOSE DE LOS MOLINOS	498	24	6	18	474	211	263
SAN JUAN BAUTISTA	980	61	18	43	919	453	466
SANTIAGO	1 835	154	54	100	1 681	722	959
SUBTANJALLA	1 538	112	26	86	1 426	689	737
TATE	281	25	8	17	256	120	136
YAUCA DEL ROSARIO	45	7	2	5	38	23	15
CHINCHA	14 828	1 234	281	953	13 594	5 110	8 484
CHINCHA ALTA	4 387	320	70	250	4 067	1 543	2 524
ALTO LARAN	434	32	9	23	402	154	248
CHAVIN	60	5	2	3	55	27	28
CHINCHA BAJA	907	80	28	52	827	370	457
EL CARMEN	918	94	24	70	824	289	535
GROCIO PRADO	1 561	170	40	130	1 391	473	918
PUEBLO NUEVO	4 238	323	61	262	3 915	1 394	2 521
SAN JUAN DE YANAC	19	7	2	5	12	5	7
SAN PEDRO DE HUACARPANA	147	13	3	10	134	71	63
SUNAMPE	1 798	163	29	134	1 635	628	1 007
TAMBO DE MORA	359	27	13	14	332	156	176
NAZCA	4 589	305	57	248	4 284	1 628	2 656
NAZCA	2 179	125	19	106	2 054	552	1 502
CHANGUILLO	153	16	0	16	137	94	43
EL INGENIO	235	23	5	18	212	139	73
MARCONA	848	72	17	55	776	430	346
VISTA ALEGRE	1 174	69	16	53	1 105	413	692
PALPA	1 009	82	30	52	927	547	380
PALPA	594	46	21	25	548	300	248
LLIPATA	112	13	3	10	99	60	39
RIO GRANDE	193	13	5	8	180	119	61
SANTA CRUZ	83	8	1	7	75	46	29
TIBILLO	27	2	0	2	25	22	3
PISCO	9 632	773	118	655	8 859	2 872	5 987
PISCO	4 048	313	52	261	3 735	1 321	2 414
HUANCANO	128	14	1	13	114	39	75
HUMAY	448	32	4	28	416	153	263
INDEPENDENCIA	949	61	4	57	888	169	719
PARACAS	311	30	7	23	281	105	176
SAN ANDRES	960	83	11	72	877	246	631

Continúa...

CUADRO N° 4
PERÚ : POBLACIÓN FEMENINA DE 12 A 19 AÑOS DE EDAD POR CONDICIÓN DE
MATERNIDAD Y TENENCIA DE SEGURO DE SALUD, SEGÚN DISTRITO, 2007

Departamento / provincia / distrito	Mujeres adolescentes de 12 a 19 años de edad	Madres 1/			No madres 1/		
		Total	Con seguro	Sin seguro	Total	Con seguro	Sin seguro
SAN CLEMENTE	1 598	136	18	118	1 462	406	1 056
TUPAC AMARU INCA	1 190	104	21	83	1 086	433	653
JUNÍN	104 694	7 761	1 447	6 314	96 933	29 519	67 414
HUANCAYO	41 012	1 925	342	1 583	39 087	11 279	27 808
HUANCAYO	9 617	399	67	332	9 218	2 504	6 714
CARHUACALLANGA	51	1	1	0	50	26	24
CHACAPAMPA	92	8	0	8	84	44	40
CHICCHE	85	12	4	8	73	40	33
CHILCA	7 400	362	60	302	7 038	1 541	5 497
CHONGOS ALTO	125	10	0	10	115	51	64
CHUPURO	161	8	3	5	153	80	73
COLCA	151	11	7	4	140	73	67
CULLHUAS	221	20	4	16	201	70	131
EL TAMBO	12 314	450	86	364	11 864	3 742	8 122
HUACRAPUQUIO	110	3	1	2	107	42	65
HUALHUAS	350	15	0	15	335	73	262
HUANCAN	1 469	70	5	65	1 399	331	1 068
HUASICANCHA	77	9	1	8	68	22	46
HUAYUCACHI	799	41	9	32	758	178	580
INGENIO	243	16	3	13	227	82	145
PARIAHUANCA	583	52	19	33	531	315	216
PILCOMAYO	1 160	59	11	48	1 101	358	743
PUCARA	526	34	3	31	492	245	247
QUICHUAY	166	17	0	17	149	41	108
QUILCAS	386	24	2	22	362	103	259
SAN AGUSTIN	940	50	5	45	890	193	697
SAN JERONIMO DE TUNAN	902	49	12	37	853	257	596
SAÑO	359	15	0	15	344	92	252
SAPALLANGA	1 164	67	8	59	1 097	179	918
SICAYA	713	45	4	41	668	191	477
SANTO DOMINGO DE ACOBAMBA	639	70	26	44	569	334	235
VIQUES	209	8	1	7	201	72	129
CONCEPCION	5 051	345	34	311	4 706	1 347	3 359
CONCEPCION	1 208	60	7	53	1 148	376	772
ACO	154	7	1	6	147	70	77
ANDAMARCA	418	37	5	32	381	141	240
CHAMBARA	260	13	0	13	247	32	215
COCHAS	173	18	2	16	155	85	70
COMAS	560	44	4	40	516	127	389
HEROINAS TOLEDO	157	9	1	8	148	44	104
MANZANARES	136	6	1	5	130	52	78
MARISCAL CASTILLA	112	9	0	9	103	32	71
MATAHUASI	467	26	2	24	441	72	369
MITO	110	10	2	8	100	29	71
NUEVE DE JULIO	157	4	1	3	153	36	117
ORCOTUNA	373	24	4	20	349	91	258
SAN JOSE DE QUERO	586	63	4	59	523	90	433
SANTA ROSA DE OCOPA	180	15	0	15	165	70	95
CHANCHAMAYO	14 220	1 590	273	1 317	12 630	3 878	8 752
CHANCHAMAYO	2 154	164	20	144	1 990	562	1 428
PERENE	4 732	615	135	480	4 117	1 441	2 676
PICHANAQUI	4 556	528	69	459	4 028	910	3 118
SAN LUIS DE SHUARO	484	63	5	58	421	192	229
SAN RAMON	2 113	193	38	155	1 920	680	1 240
VITOC	181	27	6	21	154	93	61

Continúa...

CUADRO N° 4
PERÚ : POBLACIÓN FEMENINA DE 12 A 19 AÑOS DE EDAD POR CONDICIÓN DE
MATERNIDAD Y TENENCIA DE SEGURO DE SALUD, SEGÚN DISTRITO, 2007

Departamento / provincia / distrito	Mujeres adolescentes de 12 a 19 años de edad	Madres 1/			No madres 1/		
		Total	Con seguro	Sin seguro	Total	Con seguro	Sin seguro
JAUJA	7 886	392	86	306	7 494	2 416	5 078
JAUJA	1 391	52	8	44	1 339	342	997
ACOLLA	751	32	7	25	719	206	513
APATA	432	22	3	19	410	137	273
ATAURA	110	7	2	5	103	55	48
CANCHAYLLO	149	11	2	9	138	36	102
CURICACA	141	13	4	9	128	23	105
EL MANTARO	206	10	1	9	196	47	149
HUAMALI	157	7	0	7	150	40	110
HUARIPAMPA	76	4	1	3	72	39	33
HUERTAS	142	4	0	4	138	51	87
JANJAILLO	72	3	0	3	69	35	34
JULCAN	74	3	1	2	71	47	24
LEONOR ORDOÑEZ	147	5	1	4	142	65	77
LLOCLLAPAMPA	132	4	1	3	128	51	77
MARCO	155	11	6	5	144	42	102
MASMA	196	8	3	5	188	95	93
MASMA CHICCHE	96	5	0	5	91	16	75
MOLINOS	162	8	2	6	154	85	69
MONOBAMBA	82	13	2	11	69	23	46
MUQUI	81	3	1	2	78	20	58
MUQUIYAUYO	212	12	6	6	200	76	124
PACA	87	4	2	2	83	36	47
PACCHA	191	11	1	10	180	45	135
PANCAN	123	5	2	3	118	25	93
PARCO	141	2	0	2	139	46	93
POMACANCHA	173	16	3	13	157	40	117
RICRAN	140	14	4	10	126	40	86
SAN LORENZO	217	10	2	8	207	33	174
SAN PEDRO DE CHUNAN	71	5	2	3	66	19	47
SAUSA	259	10	2	8	249	101	148
SINCOS	360	20	8	12	340	157	183
TUNAN MARCA	120	5	1	4	115	35	80
YAULI	160	8	0	8	152	84	68
YAUYOS	880	45	8	37	835	224	611
JUNIN	2 702	123	20	103	2 579	948	1 631
JUNIN	1 109	41	5	36	1 068	425	643
CARHUAMAYO	821	33	5	28	788	221	567
ONDORES	185	15	3	12	170	71	99
ULCUMAYO	587	34	7	27	553	231	322
SATIPO	16 062	2 301	517	1 784	13 761	4 384	9 377
SATIPO	3 149	379	66	313	2 770	799	1 971
COVIRIALI	460	48	3	45	412	94	318
LLAYLLA	398	59	5	54	339	44	295
MAZAMARI - PANGO A 2/	6 523	893	155	738	5 630	1 267	4 363
PAMPA HERMOSA	688	87	18	69	601	232	369
RIO NEGRO	2 118	308	57	251	1 810	582	1 228
RIO TAMBO	2 726	527	213	314	2 199	1 366	833
TARMA	9 663	606	87	519	9 057	2 497	6 560
TARMA	4 323	265	28	237	4 058	1 163	2 895
ACOBAMBA	1 028	55	10	45	973	273	700
HUARICOLCA	274	16	3	13	258	63	195
HUASAHUASI	1 379	88	16	72	1 291	267	1 024
LA UNION	334	28	9	19	306	85	221
PALCA	580	46	8	38	534	146	388
PALCAMAYO	682	21	1	20	661	135	526

Continúa...

CUADRO N° 4
PERÚ : POBLACIÓN FEMENINA DE 12 A 19 AÑOS DE EDAD POR CONDICIÓN DE
MATERNIDAD Y TENENCIA DE SEGURO DE SALUD, SEGÚN DISTRITO, 2007

Departamento / provincia / distrito	Mujeres adolescentes de 12 a 19 años de edad	Madres 1/			No madres 1/		
		Total	Con seguro	Sin seguro	Total	Con seguro	Sin seguro
SAN PEDRO DE CAJAS	496	32	9	23	464	145	319
TAPO	567	55	3	52	512	220	292
YAULI	3 754	240	68	172	3 514	1 861	1 653
LA OROYA	1 520	75	25	50	1 445	777	668
CHACAPALPA	81	5	0	5	76	34	42
HUAY-HUAY	110	7	1	6	103	62	41
MARCAPOMACOCHA	68	7	1	6	61	21	40
MOROCOCHA	336	32	15	17	304	177	127
PACCHA	158	11	1	10	147	67	80
SANTA BARBARA DE CARHUACAYAN	118	13	0	13	105	20	85
SANTA ROSA DE SACCO	866	50	12	38	816	429	387
SUITUCANCHA	87	5	2	3	82	21	61
YAULI	410	35	11	24	375	253	122
CHUPACA	4 344	239	20	219	4 105	909	3 196
CHUPACA	1 845	90	5	85	1 755	350	1 405
AHUAC	556	25	2	23	531	124	407
CHONGOS BAJO	400	17	0	17	383	120	263
HUACHAC	276	16	2	14	260	88	172
HUAMANCACA CHICO	368	22	4	18	346	83	263
SAN JUAN DE YSCOS	187	6	1	5	181	41	140
SAN JUAN DE JARPA	292	22	3	19	270	41	229
TRES DE DICIEMBRE	135	8	2	6	127	27	100
YANACANCHA	285	33	1	32	252	35	217
LA LIBERTAD	133 849	9 811	3 058	6 753	124 038	51 834	72 204
TRUJILLO	67 309	3 921	1 137	2 784	63 388	22 746	40 642
TRUJILLO	23 044	864	279	585	22 180	8 232	13 948
EL PORVENIR	12 385	969	276	693	11 416	3 587	7 829
FLORENCIA DE MORA	3 364	175	41	134	3 189	871	2 318
HUANCHACO	3 744	308	73	235	3 436	1 196	2 240
LA ESPERANZA	13 368	883	216	667	12 485	3 976	8 509
LAREDO	2 601	228	58	170	2 373	872	1 501
MOCHE	2 490	150	61	89	2 340	1 163	1 177
POROTO	266	24	2	22	242	74	168
SALAVERRY	1 162	84	41	43	1 078	615	463
SIMBAL	307	39	17	22	268	127	141
VICTOR LARCO HERRERA	4 578	197	73	124	4 381	2 033	2 348
ASCOPE	8 507	660	261	399	7 847	4 182	3 665
ASCOPE	544	38	8	30	506	264	242
CHICAMA	1 147	78	34	44	1 069	657	412
CHOCOPE	737	48	22	26	689	400	289
MAGDALENA DE CAO	197	16	11	5	181	117	64
PAIJAN	1 857	167	63	104	1 690	808	882
RAZURI	554	38	12	26	516	246	270
SANTIAGO DE CAO	1 432	110	44	66	1 322	663	659
CASA GRANDE	2 039	165	67	98	1 874	1 027	847
BOLIVAR	1 429	120	65	55	1 309	875	434
BOLIVAR	381	28	16	12	353	259	94
BAMBAMARCA	310	22	15	7	288	218	70
CONDORMARCA	186	21	10	11	165	90	75
LONGOTEA	223	22	11	11	201	118	83
UCHUMARCA	253	21	9	12	232	147	85
UCUNCHA	76	6	4	2	70	43	27
CHEPEN	6 017	490	135	355	5 527	2 167	3 360
CHEPEN	3 617	254	60	194	3 363	1 251	2 112
PACANGA	1 444	154	47	107	1 290	530	760
PUEBLO NUEVO	956	82	28	54	874	386	488

Continúa...

CUADRO N° 4
PERÚ : POBLACIÓN FEMENINA DE 12 A 19 AÑOS DE EDAD POR CONDICIÓN DE
MATERNIDAD Y TENENCIA DE SEGURO DE SALUD, SEGÚN DISTRITO, 2007

Departamento / provincia / distrito	Mujeres adolescentes de 12 a 19 años de edad	Madres 1/			No madres 1/		
		Total	Con seguro	Sin seguro	Total	Con seguro	Sin seguro
JULCAN	2 838	242	127	115	2 596	1 814	782
JULCAN	1 154	85	51	34	1 069	742	327
CALAMARCA	547	54	29	25	493	338	155
CARABAMBA	588	43	31	12	545	403	142
HUASO	549	60	16	44	489	331	158
OTUZCO	7 364	671	266	405	6 693	3 292	3 401
OTUZCO	2 003	164	37	127	1 839	601	1 238
AGALLPAMPA	989	88	57	31	901	648	253
CHARAT	212	12	6	6	200	116	84
HUARANCHAL	375	35	10	25	340	168	172
LA CUESTA	61	12	10	2	49	42	7
MACHE	267	17	13	4	250	195	55
PARANDAY	53	4	1	3	49	40	9
SALPO	492	61	45	16	431	323	108
SINSICAP	658	71	33	38	587	380	207
USQUIL	2 254	207	54	153	2 047	779	1 268
PACASMAYO	7 448	574	140	434	6 874	2 809	4 065
SAN PEDRO DE LLOC	1 281	79	27	52	1 202	676	526
GUADALUPE	2 892	263	35	228	2 629	857	1 772
JEQUETEPEQUE	284	21	12	9	263	155	108
PACASMAYO	2 073	139	47	92	1 934	918	1 016
SAN JOSE	918	72	19	53	846	203	643
PATAZ	6 418	579	120	459	5 839	2 309	3 530
TAYABAMBA	1 247	89	17	72	1 158	534	624
BULDIBUYO	369	32	8	24	337	96	241
CHILLIA	1 066	88	24	64	978	376	602
HUANCASPATA	540	33	1	32	507	170	337
HUAYLILLAS	186	9	0	9	177	28	149
HUAYO	360	38	8	30	322	153	169
ONGON	120	10	4	6	110	66	44
PARCOY	1 132	136	28	108	996	340	656
PATAZ	511	82	12	70	429	114	315
PIAS	123	12	1	11	111	27	84
SANTIAGO DE CHALLAS	228	16	4	12	212	116	96
TAURIJA	305	17	1	16	288	135	153
URPAY	231	17	12	5	214	154	60
SANCHEZ CARRION	12 735	1 061	338	723	11 674	5 977	5 697
HUAMACHUCO	5 101	408	103	305	4 693	1 853	2 840
CHUGAY	1 622	134	60	74	1 488	941	547
COCHORCO	817	78	32	46	739	523	216
CURGOS	740	46	9	37	694	318	376
MARCABAL	1 333	77	31	46	1 256	664	592
SANAGORAN	1 198	121	46	75	1 077	630	447
SARIN	816	53	25	28	763	504	259
SARTIMBAMBA	1 108	144	32	112	964	544	420
SANTIAGO DE CHUCO	4 924	409	99	310	4 515	2 411	2 104
SANTIAGO DE CHUCO	1 765	142	42	100	1 623	916	707
ANGASMARCA	450	41	8	33	409	181	228
CACHICADAN	596	56	7	49	540	215	325
MOLLEBAMBA	151	19	5	14	132	68	64
MOLLEPATA	248	13	1	12	235	128	107
QUIRUVILCA	1 161	87	23	64	1 074	542	532
SANTA CRUZ DE CHUCA	254	14	2	12	240	157	83
SITABAMBA	299	37	11	26	262	204	58
GRAN CHIMU	2 340	257	88	169	2 083	1 212	871
CASCAS	1 113	108	31	77	1 005	564	441

Continúa...

CUADRO N° 4
PERÚ : POBLACIÓN FEMENINA DE 12 A 19 AÑOS DE EDAD POR CONDICIÓN DE
MATERNIDAD Y TENENCIA DE SEGURO DE SALUD, SEGÚN DISTRITO, 2007

Departamento / provincia / distrito	Mujeres adolescentes de 12 a 19 años de edad	Madres 1/			No madres 1/		
		Total	Con seguro	Sin seguro	Total	Con seguro	Sin seguro
LUCMA	440	54	25	29	386	259	127
COMPIN	154	27	9	18	127	85	42
SAYAPULLO	633	68	23	45	565	304	261
VIRU	6 520	827	282	545	5 693	2 040	3 653
VIRU	4 035	514	151	363	3 521	1 185	2 336
CHAO	1 916	261	99	162	1 655	571	1 084
GUADALUPITO	569	52	32	20	517	284	233
LAMBAYEQUE	93 854	5 746	2 469	3 277	88 108	40 045	48 063
CHICLAYO	62 975	3 526	1 322	2 204	59 449	25 300	34 149
CHICLAYO	21 344	921	315	606	20 423	8 616	11 807
CHONGOYAPE	1 389	93	50	43	1 296	801	495
ETEN	926	37	7	30	889	423	466
ETEN PUERTO	148	8	6	2	140	78	62
JOSE LEONARDO ORTIZ	14 325	945	280	665	13 380	4 098	9 282
LA VICTORIA	6 567	373	121	252	6 194	2 459	3 735
LAGUNAS	744	68	31	37	676	413	263
MONSEFU	2 596	129	37	92	2 467	653	1 814
NUEVA ARICA	178	10	5	5	168	119	49
OYOTUN	799	66	41	25	733	549	184
PICSI	646	33	17	16	613	425	188
PIMENTEL	2 715	173	65	108	2 542	1 047	1 495
REQUE	1 080	61	18	43	1 019	464	555
SANTA ROSA	1 056	76	38	38	980	370	610
SAÑA	948	58	36	22	890	614	276
CAYALTI	1 360	75	32	43	1 285	766	519
PATAPO	1 560	95	51	44	1 465	936	529
POMALCA	1 775	126	84	42	1 649	892	757
PUCALA	632	43	18	25	589	395	194
TUMAN	2 187	136	70	66	2 051	1 182	869
FERREÑAFE	8 016	660	346	314	7 356	3 994	3 362
FERREÑAFE	2 799	177	62	115	2 622	1 135	1 487
CAÑARIS	954	110	52	58	844	464	380
INCAHUASI	1 161	79	53	26	1 082	686	396
MANUEL ANTONIO MESONES MURO	334	40	26	14	294	189	105
PITIPO	1 650	165	107	58	1 485	996	489
PUEBLO NUEVO	1 118	89	46	43	1 029	524	505
LAMBAYEQUE	22 863	1 560	801	759	21 303	10 751	10 552
LAMBAYEQUE	5 574	358	160	198	5 216	2 360	2 856
CHOCHOPE	107	16	13	3	91	67	24
ILLIMO	736	32	22	10	704	478	226
JAYANCA	1 283	113	66	47	1 170	746	424
MOCHUMI	1 506	90	46	44	1 416	609	807
MORROPE	3 690	264	172	92	3 426	2 151	1 275
MOTUPE	2 091	152	57	95	1 939	869	1 070
OLMOS	3 294	247	117	130	3 047	1 374	1 673
PACORA	571	31	17	14	540	369	171
SALAS	1 060	85	50	35	975	569	406
SAN JOSE	1 114	68	25	43	1 046	420	626
TUCUME	1 837	104	56	48	1 733	739	994
LIMA	618 808	34 382	8 298	26 084	584 426	210 609	373 817
LIMA	554 072	29 604	6 850	22 754	524 468	185 931	338 537
LIMA	19 611	1 086	317	769	18 525	7 519	11 006
ANCON	2 613	185	39	146	2 428	841	1 587
ATE	37 839	2 453	470	1 983	35 386	9 799	25 587
BARRANCO	1 978	72	27	45	1 906	1 047	859
BREÑA	5 262	228	64	164	5 034	2 227	2 807

Continúa...

CUADRO N° 4
PERÚ : POBLACIÓN FEMENINA DE 12 A 19 AÑOS DE EDAD POR CONDICIÓN DE
MATERNIDAD Y TENENCIA DE SEGURO DE SALUD, SEGÚN DISTRITO, 2007

Departamento / provincia / distrito	Mujeres adolescentes de 12 a 19 años de edad	Madres 1/			No madres 1/		
		Total	Con seguro	Sin seguro	Total	Con seguro	Sin seguro
CARABAYLLO	16 844	1 109	277	832	15 735	5 138	10 597
CHACLACAYO	2 947	161	47	114	2 786	1 218	1 568
CHORRILLOS	20 533	1 080	282	798	19 453	7 831	11 622
CIENEGUILLA	1 642	121	20	101	1 521	474	1 047
COMAS	35 858	1 883	452	1 431	33 975	11 325	22 650
EL AGUSTINO	13 846	985	209	776	12 861	4 115	8 746
INDEPENDENCIA	15 236	881	220	661	14 355	4 710	9 645
JESUS MARIA	3 727	75	28	47	3 652	1 992	1 660
LA MOLINA	9 097	212	70	142	8 885	5 399	3 486
LA VICTORIA	13 018	792	165	627	12 226	4 049	8 177
LINCE	3 130	89	29	60	3 041	1 466	1 575
LOS OLIVOS	23 856	1 044	230	814	22 812	7 740	15 072
LURIGANCHO	13 470	822	201	621	12 648	4 210	8 438
LURIN	5 012	394	123	271	4 618	1 757	2 861
MAGDALENA DEL MAR	3 056	98	36	62	2 958	1 632	1 326
MAGDALENA VIEJA	4 574	111	29	82	4 463	2 462	2 001
MIRAFLORES	4 111	77	35	42	4 034	2 642	1 392
PACHACAMAC	5 390	370	80	290	5 020	1 414	3 606
PUCUSANA	784	77	24	53	707	243	464
PUENTE PIEDRA	19 184	1 246	226	1 020	17 938	4 675	13 263
PUNTA HERMOSA	452	27	7	20	425	144	281
PUNTA NEGRA	370	31	12	19	339	146	193
RIMAC	12 298	704	180	524	11 594	4 303	7 291
SAN BARTOLO	653	38	16	22	615	405	210
SAN BORJA	5 947	114	50	64	5 833	3 625	2 208
SAN ISIDRO	2 917	40	16	24	2 877	2 076	801
SAN JUAN DE LURIGANCHO	70 231	4 194	754	3 440	66 037	17 446	48 591
SAN JUAN DE MIRAFLORES	27 947	1 507	319	1 188	26 440	8 579	17 861
SAN LUIS	3 608	143	33	110	3 465	1 182	2 283
SAN MARTIN DE PORRES	42 503	1 979	468	1 511	40 524	14 167	26 357
SAN MIGUEL	8 009	266	84	182	7 743	4 187	3 556
SANTA ANITA	13 221	776	152	624	12 445	3 262	9 183
SANTA MARIA DEL MAR	7	1	0	1	6	2	4
SANTA ROSA	816	49	12	37	767	308	459
SANTIAGO DE SURCO	18 600	490	195	295	18 110	10 963	7 147
SURQUILLO	5 455	196	60	136	5 259	2 442	2 817
VILLA EL SALVADOR	30 250	1 721	468	1 253	28 529	8 967	19 562
VILLA MARIA DEL TRIUNFO	28 170	1 677	324	1 353	26 493	7 802	18 691
BARRANCA	10 518	798	225	573	9 720	3 684	6 036
BARRANCA	4 943	365	89	276	4 578	1 331	3 247
PARAMONGA	1 694	114	33	81	1 580	701	879
PATIVILCA	1 375	130	36	94	1 245	557	688
SUPE	1 588	119	40	79	1 469	696	773
SUPE PUERTO	918	70	27	43	848	399	449
CAJATAMBO	598	50	11	39	548	288	260
CAJATAMBO	226	11	3	8	215	118	97
COPA	74	7	2	5	67	42	25
GORGOR	162	17	1	16	145	57	88
HUANCAPON	73	4	1	3	69	36	33
MANAS	63	11	4	7	52	35	17
CANTA	956	87	27	60	869	474	395
CANTA	223	17	7	10	206	129	77
ARAHUAY	18	1	1	0	17	12	5
HUAMANTANGA	95	6	2	4	89	38	51
HUAROS	52	5	1	4	47	33	14
LACHAQUI	50	7	3	4	43	32	11

Continúa...

CUADRO N° 4
PERÚ : POBLACIÓN FEMENINA DE 12 A 19 AÑOS DE EDAD POR CONDICIÓN DE
MATERNIDAD Y TENENCIA DE SEGURO DE SALUD, SEGÚN DISTRITO, 2007

Departamento / provincia / distrito	Mujeres adolescentes de 12 a 19 años de edad	Madres 1/			No madres 1/		
		Total	Con seguro	Sin seguro	Total	Con seguro	Sin seguro
SAN BUENAVENTURA	33	3	0	3	30	15	15
SANTA ROSA DE QUIVES	485	48	13	35	437	215	222
CAÑETE	15 798	1 273	412	861	14 525	6 589	7 936
SAN VICENTE DE CAÑETE	3 722	272	86	186	3 450	1 544	1 906
ASIA	538	40	9	31	498	203	295
CALANGO	147	8	1	7	139	66	73
CERRO AZUL	507	40	11	29	467	236	231
CHILCA	1 152	107	21	86	1 045	481	564
COAYLLO	40	13	4	9	27	9	18
IMPERIAL	2 906	285	102	183	2 621	1 074	1 547
LUNAHUANA	265	15	10	5	250	138	112
MALA	2 201	175	54	121	2 026	935	1 091
NUEVO IMPERIAL	1 542	103	35	68	1 439	561	878
PACARAN	148	19	11	8	129	83	46
QUILMANA	1 120	86	32	54	1 034	507	527
SAN ANTONIO	258	21	5	16	237	145	92
SAN LUIS	1 001	78	25	53	923	466	457
SANTA CRUZ DE FLORES	166	6	2	4	160	107	53
ZUÑIGA	85	5	4	1	80	34	46
HUARAL	12 921	861	208	653	12 060	3 977	8 083
HUARAL	7 175	456	63	393	6 719	1 569	5 150
ATAVILLOS ALTO	43	3	1	2	40	23	17
ATAVILLOS BAJO	69	5	1	4	64	38	26
AUCALLAMA	1 156	99	35	64	1 057	490	567
CHANCAY	4 090	256	103	153	3 834	1 777	2 057
IHUARI	130	19	3	16	111	24	87
LAMPÍAN	20	2	0	2	18	3	15
PACARAOS	42	4	1	3	38	6	32
SAN MIGUEL DE ACOS	47	2	1	1	45	11	34
SANTA CRUZ DE ANDAMARCA	77	5	0	5	72	19	53
SUMBILCA	55	7	0	7	48	13	35
VEINTISIETE DE NOVIEMBRE	17	3	0	3	14	4	10
HUAROCHIRI	5 275	397	141	256	4 878	2 142	2 736
MATUCANA	368	30	14	16	338	183	155
ANTIOQUIA	77	11	6	5	66	41	25
CALLAHUANCA	163	5	3	2	158	82	76
CARAMPOMA	74	4	0	4	70	34	36
CHICLA	332	43	20	23	289	175	114
CUENCA	29	2	0	2	27	17	10
HUACHUPAMPA	128	5	1	4	123	34	89
HUANZA	145	8	2	6	137	61	76
HUAROCHIRI	119	7	4	3	112	47	65
LAHUAYTAMBO	45	0	0	0	45	24	21
LANGA	85	4	2	2	81	63	18
LARAOS	75	3	0	3	72	21	51
MARIATANA	76	7	1	6	69	33	36
RICARDO PALMA	486	25	9	16	461	211	250
SAN ANDRES DE TUPICOCHA	101	9	2	7	92	23	69
SAN ANTONIO	369	31	5	26	338	48	290
SAN BARTOLOME	109	4	1	3	105	50	55
SAN DAMIAN	109	10	0	10	99	24	75
SAN JUAN DE IRIS	75	1	0	1	74	9	65
SAN JUAN DE TANTARANCHE	22	3	0	3	19	11	8
SAN LORENZO DE QUINTI	131	11	1	10	120	36	84
SAN MATEO	418	43	16	27	375	193	182
SAN MATEO DE OTAO	125	15	3	12	110	32	78

Continúa...

CUADRO N° 4
PERÚ : POBLACIÓN FEMENINA DE 12 A 19 AÑOS DE EDAD POR CONDICIÓN DE
MATERNIDAD Y TENENCIA DE SEGURO DE SALUD, SEGÚN DISTRITO, 2007

Departamento / provincia / distrito	Mujeres adolescentes de 12 a 19 años de edad	Madres 1/			No madres 1/		
		Total	Con seguro	Sin seguro	Total	Con seguro	Sin seguro
SAN PEDRO DE CASTA	80	4	2	2	76	49	27
SAN PEDRO DE HUANCAYRE	16	0	0	0	16	14	2
SANGALLAYA	38	6	3	3	32	14	18
SANTA CRUZ DE COCACHACRA	185	13	6	7	172	96	76
SANTA EULALIA	884	49	19	30	835	360	475
SANTIAGO DE ANCHUCAYA	46	3	3	0	43	37	6
SANTIAGO DE TUNA	34	3	1	2	31	4	27
SANTO DOMINGO DE LOS OLLEROS	209	31	15	16	178	63	115
SURCO	122	7	2	5	115	53	62
HUAURA	15 514	1 066	350	716	14 448	6 096	8 352
HUACHO	4 169	201	74	127	3 968	1 783	2 185
AMBAR	194	24	7	17	170	82	88
CALETA DE CARQUIN	405	52	11	41	353	172	181
CHECRAS	78	9	2	7	69	38	31
HUALMAY	2 160	133	47	86	2 027	825	1 202
HUAURA	2 683	195	51	144	2 488	835	1 653
LEONCIO PRADO	119	16	4	12	103	37	66
PACCHO	94	11	1	10	83	22	61
SANTA LEONOR	110	7	4	3	103	38	65
SANTA MARIA	2 169	151	46	105	2 018	863	1 155
SAYAN	1 834	152	60	92	1 682	772	910
VEGUETA	1 499	115	43	72	1 384	629	755
OYON	1 514	116	34	82	1 398	655	743
OYON	1 014	74	22	52	940	435	505
ANDAJES	44	2	0	2	42	10	32
CAUJUL	49	3	0	3	46	31	15
COCHAMARCA	109	11	5	6	98	53	45
NAVAN	53	5	0	5	48	28	20
PACHANGARA	245	21	7	14	224	98	126
YAUYOS	1 642	130	40	90	1 512	773	739
YAUYOS	183	9	2	7	174	90	84
ALIS	20	1	0	1	19	10	9
AYAUCA	81	14	4	10	67	45	22
AYAVIRI	51	2	1	1	49	42	7
AZANGARO	45	2	0	2	43	14	29
CACRA	34	2	0	2	32	21	11
CARANIA	18	4	1	3	14	5	9
CATAHUASI	76	4	2	2	72	39	33
CHOCOS	80	7	1	6	73	23	50
COCHAS	21	0	0	0	21	8	13
COLONIA	95	12	5	7	83	40	43
HONGOS	31	2	2	0	29	20	9
HUAMPARA	19	2	0	2	17	10	7
HUANCAYA	59	2	0	2	57	3	54
HUANGASCAR	51	3	2	1	48	18	30
HUANTAN	66	3	0	3	63	34	29
HUAÑEC	24	0	0	0	24	20	4
LARAOS	43	4	0	4	39	20	19
LINCHA	59	7	2	5	52	21	31
MADEAN	58	10	5	5	48	32	16
MIRAFLORES	29	1	1	0	28	12	16
OMAS	34	2	2	0	32	26	6
PUTINZA	35	3	2	1	32	17	15
QUINCHES	54	4	2	2	50	39	11
QUINOCAY	32	1	0	1	31	21	10
SAN JOAQUIN	13	0	0	0	13	2	11

Continúa...

CUADRO N° 4
PERÚ : POBLACIÓN FEMENINA DE 12 A 19 AÑOS DE EDAD POR CONDICIÓN DE
MATERNIDAD Y TENENCIA DE SEGURO DE SALUD, SEGÚN DISTRITO, 2007

Departamento / provincia / distrito	Mujeres adolescentes de 12 a 19 años de edad	Madres 1/			No madres 1/		
		Total	Con seguro	Sin seguro	Total	Con seguro	Sin seguro
SAN PEDRO DE PILAS	24	2	1	1	22	18	4
TANTA	46	2	0	2	44	23	21
TAURIPAMPA	18	2	0	2	16	5	11
TOMAS	49	1	0	1	48	11	37
TUPE	40	2	1	1	38	24	14
VIÑAC	115	19	4	15	96	49	47
VITIS	39	1	0	1	38	11	27
LORETO	81 530	12 165	5 712	6 453	69 365	39 393	29 972
MAYNAS	45 587	5 644	2 680	2 964	39 943	21 123	18 820
IQUITOS	14 565	1 172	540	632	13 393	6 642	6 751
ALTO NANAY	202	50	43	7	152	141	11
FERNANDO LORES	1 671	290	126	164	1 381	828	553
INDIANA	1 084	191	95	96	893	633	260
LAS AMAZONAS	854	168	82	86	686	434	252
MAZAN	1 140	221	134	87	919	647	272
NAPO	1 272	242	52	190	1 030	725	305
PUNCHANA	7 323	946	439	507	6 377	3 321	3 056
PUTUMAYO	482	91	76	15	391	347	44
TORRES CAUSANA	421	49	22	27	372	265	107
BELEN	6 447	877	424	453	5 570	2 746	2 824
SAN JUAN BAUTISTA	9 829	1 298	613	685	8 531	4 224	4 307
TENIENTE MANUEL CLAVERO	297	49	34	15	248	170	78
ALTO AMAZONAS	9 339	1 479	776	703	7 860	5 000	2 860
YURIMAGUAS	5 945	890	427	463	5 055	2 803	2 252
BALSAPUERTO	1 139	208	98	110	931	696	235
JEberos	345	50	20	30	295	206	89
LAGUNAS	1 226	195	137	58	1 031	860	171
SANTA CRUZ	256	44	29	15	212	156	56
TENIENTE CESAR LOPEZ ROJAS	428	92	65	27	336	279	57
LORETO	5 503	1 036	573	463	4 467	3 163	1 304
NAUTA	2 690	451	207	244	2 239	1 527	712
PARINARI	648	127	77	50	521	350	171
TIGRE	615	109	73	36	506	404	102
TROMPETEROS	571	121	91	30	450	370	80
URARINAS	979	228	125	103	751	512	239
MARISCAL RAMON CASTILLA	4 857	945	344	601	3 912	2 126	1 786
RAMON CASTILLA	1 805	320	142	178	1 485	926	559
PEBAS	1 156	227	76	151	929	572	357
YAVARI	933	206	61	145	727	342	385
SAN PABLO	963	192	65	127	771	286	485
REQUENA	5 952	1 159	493	666	4 793	2 525	2 268
REQUENA	2 561	414	191	223	2 147	1 110	1 037
ALTO TAPICHE	163	39	15	24	124	82	42
CAPELO	351	81	36	45	270	165	105
EMILIO SAN MARTIN	553	110	26	84	443	198	245
MAQUIA	684	151	53	98	533	320	213
PUINAHUA	474	91	26	65	383	141	242
SAQUENA	348	73	24	49	275	104	171
SOPLIN	45	11	6	5	34	25	9
TAPICHE	85	23	14	9	62	53	9
JENARO HERRERA	441	97	39	58	344	170	174
YAQUERANA	247	69	63	6	178	157	21
UCAYALI	5 756	1 010	388	622	4 746	2 951	1 795
CONTAMANA	2 237	380	157	223	1 857	1 241	616
INAHUAYA	189	33	18	15	156	118	38
PADRE MARQUEZ	501	109	66	43	392	272	120

Continúa...

CUADRO N° 4
PERÚ : POBLACIÓN FEMENINA DE 12 A 19 AÑOS DE EDAD POR CONDICIÓN DE
MATERNIDAD Y TENENCIA DE SEGURO DE SALUD, SEGÚN DISTRITO, 2007

Departamento / provincia / distrito	Mujeres adolescentes de 12 a 19 años de edad	Madres 1/			No madres 1/		
		Total	Con seguro	Sin seguro	Total	Con seguro	Sin seguro
PAMPA HERMOSA	699	98	17	81	601	324	277
SARAYACU	1 370	253	84	169	1 117	727	390
VARGAS GUERRA	760	137	46	91	623	269	354
DATEM DEL MARAÑÓN	4 536	892	458	434	3 644	2 505	1 139
BARRANCA	1 152	202	90	112	950	576	374
CAHUAPANAS	606	95	56	39	511	357	154
MANSERICHE	822	165	106	59	657	511	146
MORONA	524	134	64	70	390	296	94
PASTAZA	535	122	64	58	413	288	125
ANDOAS	897	174	78	96	723	477	246
MADRE DE DIOS	8 803	1 205	339	866	7 598	3 076	4 522
TAMBOPATA	6 704	878	259	619	5 826	2 412	3 414
TAMBOPATA	5 318	622	198	424	4 696	1 971	2 725
INAMBARI	556	107	17	90	449	144	305
LAS PIEDRAS	421	88	22	66	333	159	174
LABERINTO	409	61	22	39	348	138	210
MANU	1 392	227	57	170	1 165	355	810
MANU	204	20	10	10	184	121	63
FITZCARRALD	97	30	21	9	67	50	17
MADRE DE DIOS	609	124	18	106	485	88	397
HUEPETUHE	482	53	8	45	429	96	333
TAHUAMANU	707	100	23	77	607	309	298
IÑAPARI	86	9	2	7	77	30	47
IBERIA	440	56	10	46	384	192	192
TAHUAMANU	181	35	11	24	146	87	59
MOQUEGUA	11 001	689	205	484	10 312	4 692	5 620
MARISCAL NIETO	5 008	289	90	199	4 719	2 161	2 558
MOQUEGUA	3 609	201	70	131	3 408	1 605	1 803
CARUMAS	243	10	1	9	233	75	158
CUCHUMBAYA	101	9	1	8	92	46	46
SAMEGUA	498	34	12	22	464	223	241
SAN CRISTOBAL	190	12	0	12	178	61	117
TORATA	367	23	6	17	344	151	193
GENERAL SANCHEZ CERRO	1 631	120	38	82	1 511	747	764
OMATE	237	10	3	7	227	115	112
CHOJATA	203	20	4	16	183	107	76
COALAQUE	62	7	1	6	55	25	30
ICHUÑA	339	30	14	16	309	161	148
LA CAPILLA	38	5	2	3	33	13	20
LLOQUE	99	6	2	4	93	56	37
MATALAQUE	65	2	0	2	63	24	39
PUQUINA	161	17	7	10	144	66	78
QUINISTAQUILLAS	55	2	0	2	53	23	30
UBINAS	278	15	4	11	263	134	129
YUNGA	94	6	1	5	88	23	65
ILO	4 362	280	77	203	4 082	1 784	2 298
ILO	4 094	271	74	197	3 823	1 600	2 223
EL ALGARROBAL	6	0	0	0	6	5	1
PACCOCHA	262	9	3	6	253	179	74
PASCO	24 876	1 835	443	1 392	23 041	9 890	13 151
PASCO	13 495	710	169	541	12 785	5 187	7 598
CHAUPIMARCA	2 712	133	33	100	2 579	939	1 640
HUACHON	463	33	5	28	430	178	252
HUARIACA	696	44	15	29	652	287	365
HUAYLLAY	726	49	9	40	677	360	317
NINACACA	331	26	3	23	305	111	194

Continúa...

CUADRO N° 4
PERÚ : POBLACIÓN FEMENINA DE 12 A 19 AÑOS DE EDAD POR CONDICIÓN DE
MATERNIDAD Y TENENCIA DE SEGURO DE SALUD, SEGÚN DISTRITO, 2007

Departamento / provincia / distrito	Mujeres adolescentes de 12 a 19 años de edad	Madres 1/			No madres 1/		
		Total	Con seguro	Sin seguro	Total	Con seguro	Sin seguro
PALLANCHACRA	401	24	5	19	377	96	281
PAUCARTAMBO	1 906	111	15	96	1 795	573	1 222
SAN FRANCISCO DE ASIS DE YARUSYACAN	1 016	43	3	40	973	314	659
SIMON BOLIVAR	1 218	59	23	36	1 159	633	526
TICLACAYAN	709	47	10	37	662	148	514
TINYAHUARCO	493	21	9	12	472	273	199
VICCO	233	9	1	8	224	73	151
YANACANCHA	2 591	111	38	73	2 480	1 202	1 278
DANIEL ALCIDES CARRION	4 345	198	35	163	4 147	1 532	2 615
YANAHUANCA	1 432	76	24	52	1 356	659	697
CHACAYAN	341	14	2	12	327	122	205
GOYLLARISQUIZGA	215	3	1	2	212	75	137
PAUCAR	190	8	2	6	182	125	57
SAN PEDRO DE PILLAO	116	3	0	3	113	36	77
SANTA ANA DE TUSI	1 556	72	2	70	1 484	312	1 172
TAPUC	330	12	4	8	318	137	181
VILCABAMBA	165	10	0	10	155	66	89
OXAPAMPA	7 036	927	239	688	6 109	3 171	2 938
OXAPAMPA	1 197	97	22	75	1 100	614	486
CHONTABAMBA	259	24	5	19	235	103	132
HUANCABAMBA	567	78	13	65	489	298	191
PALCAZU	648	107	27	80	541	259	282
POZUZO	633	110	20	90	523	289	234
PUERTO BERMUDEZ	2 086	330	109	221	1 756	886	870
VILLA RICA	1 646	181	43	138	1 465	722	743
PIURA	140 394	9 966	3 359	6 607	130 428	58 772	71 656
PIURA	55 739	3 606	1 183	2 423	52 133	22 258	29 875
PIURA	21 133	1 091	444	647	20 042	10 402	9 640
CASTILLA	10 104	592	203	389	9 512	4 448	5 064
CATACAOS	5 844	335	119	216	5 509	2 127	3 382
CURA MORI	1 451	123	53	70	1 328	670	658
EL TALLAN	459	37	7	30	422	191	231
LA ARENA	3 166	198	70	128	2 968	1 299	1 669
LA UNION	3 286	231	41	190	3 055	606	2 449
LAS LOMAS	2 347	211	51	160	2 136	624	1 512
TAMBO GRANDE	7 949	788	195	593	7 161	1 891	5 270
AYABACA	11 915	1 010	261	749	10 905	5 059	5 846
AYABACA	3 263	281	57	224	2 982	1 102	1 880
FRIAS	1 962	141	45	96	1 821	1 039	782
JILILI	299	22	8	14	277	161	116
LAGUNAS	575	54	23	31	521	288	233
MONTERO	639	30	12	18	609	353	256
PACAIPAMPA	2 161	179	49	130	1 982	759	1 223
PAIMAS	925	83	17	66	842	382	460
SAPILLICA	958	107	20	87	851	376	475
SICCHEZ	197	13	6	7	184	122	62
SUYO	936	100	24	76	836	477	359
HUANCABAMBA	10 986	787	320	467	10 199	6 227	3 972
HUANCABAMBA	2 550	168	78	90	2 382	1 345	1 037
CANCHAQUE	762	45	19	26	717	475	242
EL CARMEN DE LA FRONTERA	1 156	95	39	56	1 061	667	394
HUARMACA	3 600	282	116	166	3 318	2 075	1 243
LALAQUIZ	422	32	8	24	390	188	202
SAN MIGUEL DE EL FAIQUE	797	47	10	37	750	472	278
SONDOR	701	36	10	26	665	438	227
SONDORILLO	998	82	40	42	916	567	349

Continúa...

CUADRO N° 4
PERÚ : POBLACIÓN FEMENINA DE 12 A 19 AÑOS DE EDAD POR CONDICIÓN DE
MATERNIDAD Y TENENCIA DE SEGURO DE SALUD, SEGÚN DISTRITO, 2007

Departamento / provincia / distrito	Mujeres adolescentes de 12 a 19 años de edad	Madres 1/			No madres 1/		
		Total	Con seguro	Sin seguro	Total	Con seguro	Sin seguro
MORROPON	13 668	880	276	604	12 788	5 431	7 357
CHULUCANAS	6 654	454	141	313	6 200	1 941	4 259
BUENOS AIRES	738	46	17	29	692	500	192
CHALACO	755	49	7	42	706	406	300
LA MATANZA	1 193	83	29	54	1 110	300	810
MORROPON	1 213	79	37	42	1 134	733	401
SALITRAL	712	49	15	34	663	332	331
SAN JUAN DE BIGOTE	593	31	11	20	562	191	371
SANTA CATALINA DE MOSSA	366	20	6	14	346	240	106
SANTO DOMINGO	594	19	4	15	575	349	226
YAMANGO	850	50	9	41	800	439	361
PAITA	9 080	697	292	405	8 383	4 419	3 964
PAITA	6 213	487	194	293	5 726	2 703	3 023
AMOTAPE	156	11	6	5	145	82	63
ARENAL	91	5	5	0	86	75	11
COLAN	1 074	72	28	44	1 002	553	449
LA HUACA	825	48	30	18	777	620	157
TAMARINDO	324	33	9	24	291	156	135
VICHAYAL	397	41	20	21	356	230	126
SULLANA	23 608	1 688	537	1 151	21 920	9 123	12 797
SULLANA	12 952	866	252	614	12 086	4 642	7 444
BELLAVISTA	2 966	205	42	163	2 761	1 009	1 752
IGNACIO ESCUDERO	1 354	125	42	83	1 229	580	649
LANCONES	1 129	88	31	57	1 041	375	666
MARCAVELICA	2 064	171	91	80	1 893	1 084	809
MIGUEL CHECA	587	47	19	28	540	318	222
QUERECOTILLO	2 082	159	42	117	1 923	833	1 090
SALITRAL	474	27	18	9	447	282	165
TALARA	10 112	806	253	553	9 306	4 307	4 999
PARIÑAS	7 019	542	144	398	6 477	2 816	3 661
EL ALTO	509	46	15	31	463	233	230
LA BREA	975	58	24	34	917	576	341
LOBITOS	97	6	3	3	91	33	58
LOS ORGANOS	766	71	25	46	695	337	358
MANCORA	746	83	42	41	663	312	351
SECHURA	5 286	492	237	255	4 794	1 948	2 846
SECHURA	2 878	255	131	124	2 623	1 133	1 490
BELLAVISTA DE LA UNION	329	22	17	5	307	175	132
BERNAL	477	64	34	30	413	175	238
CRISTO NOS VALGA	281	33	21	12	248	155	93
VICE	1 125	108	31	77	1 017	225	792
RINCONADA LLICUAR	196	10	3	7	186	85	101
PUNO	107 380	5 567	1 011	4 556	101 813	29 821	71 992
PUNO	18 119	785	123	662	17 334	5 388	11 946
PUNO	10 196	330	63	267	9 866	3 529	6 337
ACORA	2 023	126	18	108	1 897	466	1 431
AMANTANI	356	30	4	26	326	61	265
ATUNCOLLA	431	33	3	30	398	98	300
CAPACHICA	779	27	3	24	752	189	563
CHUCUITO	619	27	4	23	592	165	427
COATA	700	17	1	16	683	216	467
HUATA	540	27	5	22	513	56	457
MAÑAZO	475	29	5	24	446	134	312
PAUCARCOLLA	374	23	0	23	351	93	258
PICHACANI	434	40	7	33	394	105	289
PLATERIA	568	26	5	21	542	144	398

Continúa...

CUADRO N° 4
PERÚ : POBLACIÓN FEMENINA DE 12 A 19 AÑOS DE EDAD POR CONDICIÓN DE
MATERNIDAD Y TENENCIA DE SEGURO DE SALUD, SEGÚN DISTRITO, 2007

Departamento / provincia / distrito	Mujeres adolescentes de 12 a 19 años de edad	Madres 1/			No madres 1/		
		Total	Con seguro	Sin seguro	Total	Con seguro	Sin seguro
SAN ANTONIO	210	20	2	18	190	62	128
TIQUILLACA	151	10	1	9	141	26	115
VILQUE	263	20	2	18	243	44	199
AZANGARO	12 412	610	99	511	11 802	3 287	8 515
AZANGARO	2 756	121	19	102	2 635	713	1 922
ACHAYA	344	15	2	13	329	11	318
ARAPA	769	25	4	21	744	224	520
ASILLO	1 525	73	9	64	1 452	508	944
CAMINACA	384	12	2	10	372	138	234
CHUPA	1 099	52	3	49	1 047	113	934
JOSE DOMINGO CHOQUEHUANCA	453	25	1	24	428	100	328
MUÑANI	759	35	3	32	724	276	448
POTONI	576	35	13	22	541	232	309
SAMAN	1 262	63	19	44	1 199	347	852
SAN ANTON	764	55	13	42	709	220	489
SAN JOSE	530	38	5	33	492	119	373
SAN JUAN DE SALINAS	390	21	0	21	369	129	240
SANTIAGO DE PUPUJA	522	26	2	24	496	79	417
TIRAPATA	279	14	4	10	265	78	187
CARABAYA	6 298	474	68	406	5 824	2 098	3 726
MACUSANI	1 004	61	9	52	943	534	409
AJOYANI	172	17	2	15	155	87	68
AYAPATA	721	61	6	55	660	168	492
COASA	1 072	47	2	45	1 025	115	910
CORANI	291	23	8	15	268	138	130
CRUCERO	805	42	13	29	763	234	529
ITUATA	478	44	4	40	434	197	237
OLLACHEA	373	54	8	46	319	138	181
SAN GABAN	272	33	3	30	239	95	144
USICAYOS	1 110	92	13	79	1 018	392	626
CHUCUITO	10 743	626	104	522	10 117	2 559	7 558
JULI	2 129	86	15	71	2 043	866	1 177
DESAGUADERO	1 802	104	15	89	1 698	212	1 486
HUACULLANI	1 346	93	18	75	1 253	170	1 083
KELLUYO	1 432	108	19	89	1 324	263	1 061
PISACOMA	1 089	56	9	47	1 033	267	766
POMATA	1 374	78	13	65	1 296	511	785
ZEPITA	1 571	101	15	86	1 470	270	1 200
EL COLLAO	6 286	362	62	300	5 924	1 711	4 213
ILAVE	4 359	229	36	193	4 130	1 107	3 023
CAPAZO	110	9	4	5	101	40	61
PILCUYO	978	44	9	35	934	354	580
SANTA ROSA	516	53	8	45	463	125	338
CONDURIRI	323	27	5	22	296	85	211
HUANCANE	5 806	254	40	214	5 552	2 117	3 435
HUANCANE	1 740	83	18	65	1 657	680	977
COJATA	392	28	1	27	364	103	261
HUATASANI	342	15	0	15	327	92	235
INCHUPALLA	295	15	3	12	280	149	131
PUSI	591	32	7	25	559	129	430
ROSASPATA	442	14	2	12	428	220	208
TARACO	1 271	38	6	32	1 233	350	883
VILQUE CHICO	733	29	3	26	704	394	310
LAMPA	4 085	276	81	195	3 809	1 367	2 442
LAMPA	980	52	9	43	928	328	600

Continúa...

CUADRO N° 4
PERÚ : POBLACIÓN FEMENINA DE 12 A 19 AÑOS DE EDAD POR CONDICIÓN DE
MATERNIDAD Y TENENCIA DE SEGURO DE SALUD, SEGÚN DISTRITO, 2007

Departamento / provincia / distrito	Mujeres adolescentes de 12 a 19 años de edad	Madres 1/			No madres 1/		
		Total	Con seguro	Sin seguro	Total	Con seguro	Sin seguro
CABANILLA	492	27	5	22	465	161	304
CALAPUJA	138	7	1	6	131	24	107
NICASIO	236	11	4	7	225	73	152
OCUVIRI	182	17	5	12	165	69	96
PALCA	248	19	14	5	229	162	67
PARATIA	419	29	18	11	390	165	225
PUCARA	485	25	7	18	460	159	301
SANTA LUCIA	670	72	16	56	598	140	458
VILAVILA	235	17	2	15	218	86	132
MELGAR	6 856	387	78	309	6 469	2 293	4 176
AYAVIRI	2 276	86	19	67	2 190	700	1 490
ANTAUTA	365	23	3	20	342	102	240
CUPI	235	19	11	8	216	111	105
LLALLI	353	13	2	11	340	110	230
MACARI	720	56	8	48	664	212	452
NUÑO A	969	77	21	56	892	496	396
ORURILLO	938	46	7	39	892	335	557
SANTA ROSA	650	35	5	30	615	161	454
UMACHIRI	350	32	2	30	318	66	252
MOHO	2 203	123	18	105	2 080	476	1 604
MOHO	1 323	78	13	65	1 245	293	952
CONIMA	258	7	0	7	251	40	211
HUAYRAPATA	367	18	2	16	349	102	247
TILALI	255	20	3	17	235	41	194
SAN ANTONIO DE PUTINA	3 954	273	28	245	3 681	621	3 060
PUTINA	1 980	73	4	69	1 907	202	1 705
ANANEA	1 177	145	9	136	1 032	119	913
PEDRO VILCA APAZA	214	7	1	6	207	106	101
QUILCAPUNCU	465	29	9	20	436	154	282
SINA	118	19	5	14	99	40	59
SAN ROMAN	21 621	835	120	715	20 786	4 080	16 706
JULIACA	20 207	772	102	670	19 435	3 634	15 801
CABANA	405	16	6	10	389	197	192
CABANILLAS	493	23	7	16	470	196	274
CARACOTO	516	24	5	19	492	53	439
SANDIA	5 097	392	150	242	4 705	2 127	2 578
SANDIA	1 030	76	36	40	954	655	299
CUYOCUYO	477	30	8	22	447	218	229
LIMBANI	287	11	0	11	276	73	203
PATAMBUCO	391	18	4	14	373	153	220
PHARA	351	22	4	18	329	100	229
QUIACA	143	11	7	4	132	66	66
SAN JUAN DEL ORO	815	44	6	38	771	178	593
YANAHUAYA	186	11	5	6	175	82	93
ALTO INAMBARI	608	74	44	30	534	309	225
SAN PEDRO DE PUTINA PUNCO	809	95	36	59	714	293	421
YUNGUYO	3 900	170	40	130	3 730	1 697	2 033
YUNGUYO	2 473	124	28	96	2 349	1 108	1 241
ANAPIA	144	6	1	5	138	62	76
COPANI	505	21	5	16	484	220	264
CUTURAPI	135	6	3	3	129	80	49
OLLARAYA	341	7	2	5	334	119	215
TINICACHI	122	1	0	1	121	56	65
UNICACHI	180	5	1	4	175	52	123
SAN MARTÍN	61 762	8 553	2 825	5 728	53 209	24 943	28 266
MOYOBAMBA	10 057	1 405	393	1 012	8 652	3 580	5 072
MOYOBAMBA	5 648	712	199	513	4 936	2 072	2 864

Continúa...

CUADRO N° 4
PERÚ : POBLACIÓN FEMENINA DE 12 A 19 AÑOS DE EDAD POR CONDICIÓN DE
MATERNIDAD Y TENENCIA DE SEGURO DE SALUD, SEGÚN DISTRITO, 2007

Departamento / provincia / distrito	Mujeres adolescentes de 12 a 19 años de edad	Madres 1/			No madres 1/		
		Total	Con seguro	Sin seguro	Total	Con seguro	Sin seguro
CALZADA	333	41	16	25	292	147	145
HABANA	144	37	18	19	107	55	52
JEPELACIO	1 629	262	76	186	1 367	604	763
SORITOR	2 086	308	71	237	1 778	625	1 153
YANTALO	217	45	13	32	172	77	95
BELLAVISTA	3 875	729	189	540	3 146	1 334	1 812
BELLAVISTA	1 158	153	39	114	1 005	427	578
ALTO BIAVO	428	137	29	108	291	105	186
BAJO BIAVO	889	193	39	154	696	275	421
HUALLAGA	220	46	21	25	174	77	97
SAN PABLO	734	121	45	76	613	280	333
SAN RAFAEL	446	79	16	63	367	170	197
EL DORADO	2 659	525	251	274	2 134	1 306	828
SAN JOSE DE SISA	1 022	199	105	94	823	557	266
AGUA BLANCA	192	26	14	12	166	116	50
SAN MARTIN	771	166	74	92	605	258	347
SANTA ROSA	485	100	44	56	385	278	107
SHATOJA	189	34	14	20	155	97	58
HUALLAGA	1 951	292	145	147	1 659	1 100	559
SAPOSOA	961	120	59	61	841	555	286
ALTO SAPOSOA	208	42	22	20	166	114	52
EL ESLABON	223	26	11	15	197	108	89
PISCOYACU	294	62	30	32	232	164	68
SACANCHE	208	38	21	17	170	113	57
TINGO DE SAPOSOA	57	4	2	2	53	46	7
LAMAS	6 508	1 040	405	635	5 468	2 788	2 680
LAMAS	1 030	108	66	42	922	625	297
ALONSO DE ALVARADO	1 309	215	67	148	1 094	266	828
BARRANQUITA	387	89	31	58	298	198	100
CAYNARACHI	662	140	45	95	522	342	180
CUÑUMBUQUI	343	61	25	36	282	146	136
PINTO RECODO	773	140	38	102	633	239	394
RUMISAPA	237	36	27	9	201	160	41
SAN ROQUE DE CUMBAZA	105	17	11	6	88	70	18
SHANAO	220	20	5	15	200	63	137
TABALOSOS	1 100	155	64	91	945	489	456
ZAPATERO	342	59	26	33	283	190	93
MARISCAL CACERES	4 301	652	271	381	3 649	1 703	1 946
JUANJUI	2 487	273	99	174	2 214	949	1 265
CAMPANILLA	661	128	54	74	533	258	275
HUICUNGO	442	84	32	52	358	215	143
PACHIZA	327	80	36	44	247	124	123
PAJARILLO	384	87	50	37	297	157	140
PICOTA	3 041	523	147	376	2 518	1 231	1 287
PICOTA	698	99	22	77	599	299	300
BUENOS AIRES	207	51	25	26	156	97	59
CASPISAPA	149	19	2	17	130	47	83
PILLUANA	72	7	2	5	65	38	27
PUCACACA	191	27	7	20	164	123	41
SAN CRISTOBAL	113	18	4	14	95	56	39
SAN HILARION	348	53	13	40	295	129	166
SHAMBOYACU	610	121	38	83	489	147	342
TINGO DE PONASA	322	58	20	38	264	157	107
TRES UNIDOS	331	70	14	56	261	138	123
RIOJA	9 168	1 170	304	866	7 998	3 371	4 627
RIOJA	1 795	179	47	132	1 616	816	800

Continúa...

CUADRO N° 4
PERÚ : POBLACIÓN FEMENINA DE 12 A 19 AÑOS DE EDAD POR CONDICIÓN DE
MATERNIDAD Y TENENCIA DE SEGURO DE SALUD, SEGÚN DISTRITO, 2007

Departamento / provincia / distrito	Mujeres adolescentes de 12 a 19 años de edad	Madres 1/			No madres 1/		
		Total	Con seguro	Sin seguro	Total	Con seguro	Sin seguro
AWAJUN	666	121	41	80	545	221	324
ELIAS SOPLIN VARGAS	763	101	28	73	662	289	373
NUEVA CAJAMARCA	3 273	414	96	318	2 859	1 039	1 820
PARDO MIGUEL	1 544	214	57	157	1 330	419	911
POSIC	132	21	5	16	111	57	54
SAN FERNANDO	329	39	11	28	290	171	119
YORONGOS	283	37	7	30	246	142	104
YURACYACU	383	44	12	32	339	217	122
SAN MARTIN	14 300	1 445	527	918	12 855	6 089	6 766
TARAPOTO	6 058	442	109	333	5 616	2 284	3 332
ALBERTO LEVEAU	52	7	7	0	45	38	7
CACATACHI	237	24	7	17	213	110	103
CHAZUTA	730	127	80	47	603	430	173
CHIPURANA	162	27	23	4	135	126	9
EL PORVENIR	146	31	16	15	115	97	18
HUIMBAYOC	385	75	61	14	310	287	23
JUAN GUERRA	252	33	12	21	219	131	88
LA BANDA DE SHILCAYO	2 577	292	72	220	2 285	876	1 409
MORALES	2 290	202	72	130	2 088	1 027	1 061
PAPAPLAYA	170	39	24	15	131	98	33
SAN ANTONIO	102	10	9	1	92	80	12
SAUCE	968	116	24	92	852	382	470
SHAPAJA	171	20	11	9	151	123	28
TOCACHE	5 902	772	193	579	5 130	2 441	2 689
TOCACHE	2 288	283	63	220	2 005	777	1 228
NUEVO PROGRESO	903	140	40	100	763	386	377
POLVORA	832	143	24	119	689	389	300
SHUNTE	84	16	7	9	68	43	25
UCHIZA	1 795	190	59	131	1 605	846	759
TACNA	22 089	1 209	326	883	20 880	6 758	14 122
TACNA	20 588	1 063	267	796	19 525	6 032	13 493
TACNA	6 734	251	61	190	6 483	2 408	4 075
ALTO DE LA ALIANZA	2 804	140	27	113	2 664	639	2 025
CALANA	159	6	1	5	153	51	102
CIUDAD NUEVA	3 402	191	36	155	3 211	651	2 560
INCLAN	280	23	7	16	257	49	208
PACHIA	120	8	3	5	112	53	59
PALCA	109	17	13	4	92	60	32
POCOLLAY	1 170	61	17	44	1 109	338	771
SAMA	122	14	4	10	108	51	57
CORONEL GREGORIO ALBARRACIN LANCHIPA	5 688	352	98	254	5 336	1 732	3 604
CANDARAVE	532	51	23	28	481	279	202
CANDARAVE	209	18	9	9	191	99	92
CAIRANI	89	9	2	7	80	50	30
CAMILACA	85	7	2	5	78	41	37
CURIBAYA	7	1	1	0	6	3	3
HUANUARA	60	5	3	2	55	35	20
QUILAHUANI	82	11	6	5	71	51	20
JORGE BASADRE	479	41	7	34	438	209	229
LOCUMBA	124	13	1	12	111	32	79
ILABAYA	204	11	4	7	193	118	75
ITE	151	17	2	15	134	59	75
TARATA	490	54	29	25	436	238	198
TARATA	270	33	15	18	237	135	102

Continúa...

CUADRO N° 4
PERÚ : POBLACIÓN FEMENINA DE 12 A 19 AÑOS DE EDAD POR CONDICIÓN DE
MATERNIDAD Y TENENCIA DE SEGURO DE SALUD, SEGÚN DISTRITO, 2007

Conclusión.

Departamento / provincia / distrito	Mujeres adolescentes de 12 a 19 años de edad	Madres 1/			No madres 1/		
		Total	Con seguro	Sin seguro	Total	Con seguro	Sin seguro
HEROES ALBARRACIN	22	3	3	0	19	10	9
ESTIQUE	23	2	1	1	21	9	12
ESTIQUE-PAMPA	22	0	0	0	22	3	19
SITAJARA	30	3	0	3	27	10	17
SUSAPAYA	37	3	2	1	34	24	10
TARUCACHI	28	2	1	1	26	12	14
TICACO	58	8	7	1	50	35	15
TUMBES	15 029	1 494	641	853	13 535	6 862	6 673
TUMBES	10 532	1 002	444	558	9 530	4 944	4 586
TUMBES	6 985	712	309	403	6 273	3 022	3 251
CORRALES	1 589	141	58	83	1 448	801	647
LA CRUZ	621	58	25	33	563	358	205
PAMPAS DE HOSPITAL	486	31	13	18	455	242	213
SAN JACINTO	574	36	23	13	538	375	163
SAN JUAN DE LA VIRGEN	277	24	16	8	253	146	107
CONTRALMIRANTE VILLAR	1 239	131	63	68	1 108	657	451
ZORRITOS	775	89	47	42	686	418	268
CASITAS	135	10	6	4	125	78	47
CANOAS DE PUNTA SAL	329	32	10	22	297	161	136
ZARUMILLA	3 258	361	134	227	2 897	1 261	1 636
ZARUMILLA	1 377	150	60	90	1 227	553	674
AGUAS VERDES	1 375	156	40	116	1 219	435	784
MATAPALO	133	17	12	5	116	55	61
PAPAYAL	373	38	22	16	335	218	117
UCAYALI	39 045	5 625	2 430	3 195	33 420	15 497	17 923
CORONEL PORTILLO	30 780	3 897	1 699	2 198	26 883	11 992	14 891
CALLERIA	11 904	1 245	488	757	10 659	4 292	6 367
CAMPOVERDE	1 185	168	63	105	1 017	554	463
IPARIA	988	235	153	82	753	546	207
MASISEA	1 052	244	148	96	808	538	270
YARINACOCHA	8 263	969	458	511	7 294	3 479	3 815
NUEVA REQUENA	445	93	39	54	352	201	151
MANANTAY	6 943	943	350	593	6 000	2 382	3 618
ATALAYA	3 764	923	409	514	2 841	1 743	1 098
RAYMONDI	2 385	559	242	317	1 826	1 104	722
SEPAHUA	629	135	82	53	494	353	141
TAHUANIA	585	166	65	101	419	251	168
YURUA	165	63	20	43	102	35	67
PADRE ABAD	4 168	702	238	464	3 466	1 576	1 890
PADRE ABAD	2 234	302	112	190	1 932	825	1 107
IRAZOLA	1 485	284	83	201	1 201	578	623
CURIMANA	449	116	43	73	333	173	160
PURUS	333	103	84	19	230	186	44
PURUS	333	103	84	19	230	186	44

1/ Excluye a las mujeres que no declararon el total de hijos nacidos vivos tenidos.

2/ Por problemas de definición de límite territorial se estimó la población de los dos distritos en conjunto, según lo registrado en el CPV 2007.

3/ La población se estimó en base al Censo 2005, debido a que autoridades no permitieron la ejecución de los Censos 2007.

Fuente: INEI - Censos Nacionales de XI de Población y VI de Vivienda, 2007.

CUADRO N° 5
PERÚ : MADRES ADOLESCENTES DE 12 A 19 AÑOS DE EDAD
POR CONDICIÓN DE ACTIVIDAD, SEGÚN DISTRITO, 2007

Departamento / provincia / distrito	Madres adolescentes de 12 a 19 años de edad	Población Económicamente Activa (PEA)			Población económicamente inactivas (NO PEA)			
		Total	Ocupada	Desocupada	Total	Estuvo Estudiando y no trabajo	Estuvo al cuidado de su hogar y no trabajo	Otra
PERÚ	160 258	35 975	33 247	2 728	124 283	14 221	106 965	3 097
AMAZONAS	3 708	820	792	28	2 888	166	2 665	57
CHACHAPOYAS	319	76	71	5	243	45	193	5
CHACHAPOYAS	123	26	24	2	97	35	59	3
ASUNCION	2	2	2	0	0	0	0	0
BALSAS	18	4	4	0	14	1	13	0
CHETO	4	1	1	0	3	0	3	0
CHILIQVIN	10	2	2	0	8	0	8	0
CHUQUIBAMBA	18	2	2	0	16	2	14	0
GRANADA	2	0	0	0	2	0	2	0
HUANCAS	1	0	0	0	1	0	1	0
LA JALCA	34	9	7	2	25	0	25	0
LEIMBAMBA	40	11	11	0	29	3	24	2
LEVANTO	11	1	1	0	10	1	9	0
MAGDALENA	5	0	0	0	5	0	5	0
MARISCAL CASTILLA	7	3	3	0	4	1	3	0
MOLINOPAMPA	15	3	3	0	12	1	11	0
MONTEVIDEO	6	1	1	0	5	0	5	0
OLLEROS	2	2	2	0	0	0	0	0
QUINJALCA	7	7	6	1	0	0	0	0
SAN FRANCISCO DE DAGUAS	0	0	0	0	0	0	0	0
SAN ISIDRO DE MAINO	9	2	2	0	7	0	7	0
SOLOCO	5	0	0	0	5	1	4	0
SONCHE	0	0	0	0	0	0	0	0
BAGUA	746	187	182	5	559	31	510	18
BAGUA	206	39	37	2	167	17	145	5
ARAMANGO	107	20	20	0	87	1	84	2
COPALLIN	61	10	10	0	51	1	50	0
EL PARCO	13	0	0	0	13	0	13	0
IMAZA	302	106	103	3	196	10	176	10
LA PECA	57	12	12	0	45	2	42	1
BONGARA	242	45	45	0	197	9	187	1
JUMBILLA	11	5	5	0	6	0	6	0
CHISQUILLA	2	0	0	0	2	1	1	0
CHURUJA	1	0	0	0	1	0	1	0
COROSHA	5	0	0	0	5	0	5	0
CUISPES	12	4	4	0	8	0	8	0
FLORIDA	54	9	9	0	45	1	44	0
JAZAN	65	13	13	0	52	3	48	1
RECTA	2	1	1	0	1	0	1	0
SAN CARLOS	0	0	0	0	0	0	0	0
SHIPASBAMBA	8	0	0	0	8	0	8	0
VALERA	8	0	0	0	8	0	8	0
YAMBRASBAMBA	74	13	13	0	61	4	57	0
CONDORCANQUI	794	330	327	3	464	16	434	14
NIEVA	400	221	218	3	179	9	168	2
EL CENEPÁ	133	61	61	0	72	2	63	7
RIO SANTIAGO	261	48	48	0	213	5	203	5
LUYA	386	43	42	1	343	19	323	1
LAMUD	8	1	1	0	7	1	6	0

Continúa...

CUADRO N° 5
PERÚ : MADRES ADOLESCENTES DE 12 A 19 AÑOS DE EDAD
POR CONDICIÓN DE ACTIVIDAD, SEGÚN DISTRITO, 2007

Departamento / provincia / distrito	Madres adolescentes de 12 a 19 años de edad	Población Económicamente Activa (PEA)			Población económicamente inactivas (NO PEA)			
		Total	Ocupada	Desocupada	Total	Estuvo Estudiando y no trabajo	Estuvo al cuidado de su hogar y no trabajo	Otra
CAMPORREDONDO	63	9	9	0	54	3	51	0
COCABAMBA	22	0	0	0	22	0	22	0
COLCAMAR	12	5	5	0	7	0	7	0
CONILA	17	1	1	0	16	2	13	1
INGUILPATA	2	0	0	0	2	1	1	0
LONGUITA	11	2	2	0	9	0	9	0
LONYA CHICO	2	0	0	0	2	0	2	0
LUYA	40	0	0	0	40	2	38	0
LUYA VIEJO	4	0	0	0	4	0	4	0
MARIA	3	1	1	0	2	0	2	0
OCALLI	28	2	2	0	26	1	25	0
OCUMAL	33	1	1	0	32	0	32	0
PISUQUIA	46	8	8	0	38	5	33	0
PROVIDENCIA	11	2	2	0	9	0	9	0
SAN CRISTOBAL	8	1	1	0	7	0	7	0
SAN FRANCISCO DEL YESO	6	1	0	1	5	0	5	0
SAN JERONIMO	8	1	1	0	7	0	7	0
SAN JUAN DE LOPECANCHA	4	1	1	0	3	0	3	0
SANTA CATALINA	18	3	3	0	15	1	14	0
SANTO TOMAS	26	3	3	0	23	2	21	0
TINGO	5	1	1	0	4	0	4	0
TRITA	9	0	0	0	9	1	8	0
RODRIGUEZ DE MENDOZA	235	27	25	2	208	15	188	5
SAN NICOLAS	38	8	7	1	30	2	27	1
CHIRIMOTO	27	2	2	0	25	0	25	0
COCHAMAL	5	0	0	0	5	0	5	0
HUAMBO	9	2	2	0	7	0	7	0
LIMABAMBA	24	2	2	0	22	7	15	0
LONGAR	9	3	3	0	6	0	5	1
MARISCAL BENAVIDES	5	0	0	0	5	2	3	0
MILPUC	6	1	1	0	5	0	5	0
OMIA	85	7	6	1	78	4	71	3
SANTA ROSA	2	0	0	0	2	0	2	0
TOTORA	2	0	0	0	2	0	2	0
VISTA ALEGRE	23	2	2	0	21	0	21	0
UTCUBAMBA	986	112	100	12	874	31	830	13
BAGUA GRANDE	411	56	48	8	355	19	328	8
CAJARURO	251	24	22	2	227	6	218	3
CUMBA	84	11	11	0	73	1	71	1
EL MILAGRO	58	8	7	1	50	2	47	1
JAMALCA	80	3	3	0	77	1	76	0
LONYA GRANDE	79	6	6	0	73	2	71	0
YAMON	23	4	3	1	19	0	19	0
ANCASH	5 604	879	795	84	4 725	513	4 107	105
HUARAZ	567	123	108	15	444	69	365	10
HUARAZ	155	40	35	5	115	24	87	4
COCHABAMBA	15	2	2	0	13	0	13	0
COLCABAMBA	5	1	1	0	4	0	4	0
HUANCHAY	17	3	3	0	14	2	11	1
INDEPENDENCIA	240	59	51	8	181	38	143	0

Continúa...

CUADRO N° 5
PERÚ : MADRES ADOLESCENTES DE 12 A 19 AÑOS DE EDAD
POR CONDICIÓN DE ACTIVIDAD, SEGÚN DISTRITO, 2007

Departamento / provincia / distrito	Madres adolescentes de 12 a 19 años de edad	Población Económicamente Activa (PEA)			Población económicamente inactivas (NO PEA)			
		Total	Ocupada	Desocupada	Total	Estuvo Estudiando y no trabajo	Estuvo al cuidado de su hogar y no trabajo	Otra
JANGAS	20	2	1	1	18	0	17	1
LA LIBERTAD	12	0	0	0	12	1	10	1
OLLEROS	9	2	1	1	7	1	6	0
PAMPAS	10	3	3	0	7	0	6	1
PARIACOTO	27	2	2	0	25	0	25	0
PIRA	36	2	2	0	34	2	30	2
TARICA	21	7	7	0	14	1	13	0
AIJA	52	4	4	0	48	6	42	0
AIJA	12	1	1	0	11	2	9	0
CORIS	19	0	0	0	19	1	18	0
HUACLLAN	3	0	0	0	3	0	3	0
LA MERCED	12	2	2	0	10	1	9	0
SUCCHA	6	1	1	0	5	2	3	0
ANTONIO RAYMONDI	94	6	6	0	88	7	80	1
LLAMELLIN	18	3	3	0	15	2	13	0
ACZO	18	2	2	0	16	1	14	1
CHACCHO	9	0	0	0	9	0	9	0
CHINGAS	5	0	0	0	5	0	5	0
MIRGAS	33	1	1	0	32	2	30	0
SAN JUAN DE RONTOY	11	0	0	0	11	2	9	0
ASUNCION	42	8	8	0	34	2	32	0
CHACAS	20	2	2	0	18	1	17	0
ACOHACA	22	6	6	0	16	1	15	0
BOLOGNESI	152	29	28	1	123	22	99	2
CHIQUIAN	15	5	5	0	10	4	6	0
ABELARDO PARDO LEZAMETA	3	0	0	0	3	2	1	0
ANTONIO RAYMONDI	4	0	0	0	4	1	3	0
AQUIA	15	3	3	0	12	5	7	0
CAJACAY	9	3	3	0	6	0	6	0
CANIS	3	1	1	0	2	0	2	0
COLQUIOC	21	2	2	0	19	2	16	1
HUALLANCA	53	12	11	1	41	3	37	1
HUASTA	11	2	2	0	9	1	8	0
HUAYLLACAYAN	3	0	0	0	3	2	1	0
LA PRIMAVERA	2	0	0	0	2	1	1	0
MANGAS	2	0	0	0	2	0	2	0
PACLLON	6	1	1	0	5	0	5	0
SAN MIGUEL DE CORPANQUI	3	0	0	0	3	1	2	0
TICLLOS	2	0	0	0	2	0	2	0
CARHUAZ	239	36	33	3	203	12	188	3
CARHUAZ	64	14	12	2	50	7	43	0
ACOPAMPA	10	2	2	0	8	0	8	0
AMASHCA	4	0	0	0	4	0	4	0
ANTA	7	2	2	0	5	0	5	0
ATAQUERO	9	0	0	0	9	0	9	0
MARCARA	69	1	0	1	68	3	63	2
PARIAHUANCA	12	2	2	0	10	0	10	0
SAN MIGUEL DE ACO	19	4	4	0	15	0	14	1
SHILLA	17	7	7	0	10	1	9	0
TINCO	11	2	2	0	9	0	9	0

Continúa...

CUADRO N° 5
PERÚ : MADRES ADOLESCENTES DE 12 A 19 AÑOS DE EDAD
POR CONDICIÓN DE ACTIVIDAD, SEGÚN DISTRITO, 2007

Departamento / provincia / distrito	Madres adolescentes de 12 a 19 años de edad	Población Económicamente Activa (PEA)			Población económicamente inactivas (NO PEA)			
		Total	Ocupada	Desocupada	Total	Estuvo Estudiando y no trabajo	Estuvo al cuidado de su hogar y no trabajo	Otra
YUNGAR	17	2	2	0	15	1	14	0
CARLOS FERMIN FITZCARRALD	153	14	13	1	139	11	125	3
SAN LUIS	88	12	11	1	76	8	65	3
SAN NICOLAS	34	0	0	0	34	2	32	0
YAUYA	31	2	2	0	29	1	28	0
CASMA	304	50	43	7	254	20	228	6
CASMA	198	42	36	6	156	16	134	6
BUENA VISTA ALTA	34	6	5	1	28	3	25	0
COMANDANTE NOEL	17	0	0	0	17	1	16	0
YAUTAN	55	2	2	0	53	0	53	0
CORONGO	49	6	6	0	43	2	41	0
CORONGO	14	2	2	0	12	0	12	0
ACO	2	0	0	0	2	2	0	0
BAMBAS	2	0	0	0	2	0	2	0
CUSCA	14	0	0	0	14	0	14	0
LA PAMPA	11	4	4	0	7	0	7	0
YANAC	4	0	0	0	4	0	4	0
YUPAN	2	0	0	0	2	0	2	0
HUARI	308	19	17	2	289	30	249	10
HUARI	38	1	1	0	37	8	29	0
ANRA	9	0	0	0	9	0	8	1
CAJAY	7	0	0	0	7	0	6	1
CHAVIN DE HUANTAR	69	6	5	1	63	7	54	2
HUACACHI	15	0	0	0	15	1	14	0
HUACCHIS	15	0	0	0	15	2	13	0
HUACHIS	15	1	1	0	14	1	12	1
HUANTAR	10	1	1	0	9	0	9	0
MASIN	4	0	0	0	4	0	3	1
PAUCAS	15	2	2	0	13	1	11	1
PONTO	17	0	0	0	17	2	15	0
RAHUAPAMPA	5	1	1	0	4	1	3	0
RAPAYAN	12	0	0	0	12	2	8	2
SAN MARCOS	52	3	3	0	49	4	44	1
SAN PEDRO DE CHANA	15	1	1	0	14	0	14	0
UCO	10	3	2	1	7	1	6	0
HUARMEY	158	28	25	3	130	12	118	0
HUARMEY	122	24	21	3	98	10	88	0
COCHAPETI	7	0	0	0	7	1	6	0
CULEBRAS	21	4	4	0	17	1	16	0
HUAYAN	4	0	0	0	4	0	4	0
MALVAS	4	0	0	0	4	0	4	0
HUAYLAS	331	58	55	3	273	18	249	6
CARAZ	139	33	31	2	106	11	94	1
HUALLANCA	7	4	3	1	3	0	3	0
HUATA	15	1	1	0	14	0	13	1
HUAYLAS	5	0	0	0	5	0	5	0
MATO	8	4	4	0	4	0	4	0
PAMPAROMAS	50	8	8	0	42	3	37	2
PUEBLO LIBRE	49	3	3	0	46	0	45	1
SANTA CRUZ	40	3	3	0	37	3	34	0

Continúa...

CUADRO N° 5
PERÚ : MADRES ADOLESCENTES DE 12 A 19 AÑOS DE EDAD
POR CONDICIÓN DE ACTIVIDAD, SEGÚN DISTRITO, 2007

Departamento / provincia / distrito	Madres adolescentes de 12 a 19 años de edad	Población Económicamente Activa (PEA)			Población económicamente inactivas (NO PEA)			
		Total	Ocupada	Desocupada	Total	Estuvo Estudiando y no trabajo	Estuvo al cuidado de su hogar y no trabajo	Otra
SANTO TORIBIO	9	1	1	0	8	0	7	1
YURACMARCA	9	1	1	0	8	1	7	0
MARISCAL LUZURIAGA	136	6	4	2	130	13	111	6
PISCOBAMBA	10	0	0	0	10	1	9	0
CASCA	22	2	2	0	20	1	19	0
ELEAZAR GUZMAN BARRON	14	1	1	0	13	1	12	0
FIDEL OLIVAS ESCUDERO	22	0	0	0	22	6	14	2
LLAMA	6	0	0	0	6	0	6	0
LLUMPA	37	3	1	2	34	2	28	4
LUCMA	15	0	0	0	15	1	14	0
MUSGA	10	0	0	0	10	1	9	0
OCROS	37	9	8	1	28	1	26	1
OCROS	9	1	1	0	8	1	7	0
ACAS	1	0	0	0	1	0	1	0
CAJAMARQUILLA	4	0	0	0	4	0	4	0
CARHUAPAMPA	2	2	1	1	0	0	0	0
COCHAS	10	4	4	0	6	0	6	0
CONGAS	2	0	0	0	2	0	1	1
LLIPA	1	0	0	0	1	0	1	0
SAN CRISTOBAL DE RAJAN	1	0	0	0	1	0	1	0
SAN PEDRO	5	2	2	0	3	0	3	0
SANTIAGO DE CHILCAS	2	0	0	0	2	0	2	0
PALLASCA	226	31	25	6	195	18	174	3
CABANA	21	1	0	1	20	3	17	0
BOLOGNESI	9	0	0	0	9	0	8	1
CONCHUCOS	77	10	7	3	67	6	61	0
HUACASCHUQUE	5	1	1	0	4	0	4	0
HUANDOVAL	7	0	0	0	7	3	4	0
LACABAMBA	3	0	0	0	3	0	3	0
LLAPO	6	2	2	0	4	0	4	0
PALLASCA	21	4	3	1	17	1	16	0
PAMPAS	53	7	7	0	46	3	41	2
SANTA ROSA	5	1	0	1	4	1	3	0
TAUCA	19	5	5	0	14	1	13	0
POMABAMBA	139	17	15	2	122	12	108	2
POMABAMBA	67	7	7	0	60	6	52	2
HUAYLLAN	17	1	1	0	16	3	13	0
PAROBAMBA	29	3	1	2	26	3	23	0
QUINUABAMBA	26	6	6	0	20	0	20	0
RECUAY	82	12	12	0	70	6	62	2
RECUAY	17	0	0	0	17	3	13	1
CATAC	18	2	2	0	16	1	15	0
COTAPARACO	5	3	3	0	2	0	2	0
HUAYLLAPAMPA	3	1	1	0	2	0	2	0
LLACLIN	10	1	1	0	9	1	8	0
MARCA	6	2	2	0	4	0	4	0
PAMPAS CHICO	7	2	2	0	5	1	4	0
PARARIN	6	1	1	0	5	0	5	0
TAPACCOCHA	0	0	0	0	0	0	0	0
TICAPAMPA	10	0	0	0	10	0	9	1

Continúa...

CUADRO N° 5
PERÚ : MADRES ADOLESCENTES DE 12 A 19 AÑOS DE EDAD
POR CONDICIÓN DE ACTIVIDAD, SEGÚN DISTRITO, 2007

Departamento / provincia / distrito	Madres adolescentes de 12 a 19 años de edad	Población Económicamente Activa (PEA)			Población económicamente inactivas (NO PEA)			
		Total	Ocupada	Desocupada	Total	Estuvo Estudiando y no trabajo	Estuvo al cuidado de su hogar y no trabajo	Otra
SANTA	2 030	355	323	32	1 675	215	1 414	46
CHIMBOTE	1 065	203	183	20	862	110	727	25
CACERES DEL PERU	23	2	2	0	21	1	19	1
COISHCO	99	9	8	1	90	11	75	4
MACATE	24	4	3	1	20	2	18	0
MORO	41	6	6	0	35	1	34	0
NEPEÑA	84	7	7	0	77	4	72	1
SAMANCO	23	5	4	1	18	0	18	0
SANTA	106	29	26	3	77	3	73	1
NUEVO CHIMBOTE	565	90	84	6	475	83	378	14
SIHUAS	185	32	31	1	153	20	131	2
SIHUAS	37	7	7	0	30	7	23	0
ACOBAMBA	18	0	0	0	18	3	15	0
ALFONSO UGARTE	2	0	0	0	2	0	2	0
CASHAPAMPA	14	3	3	0	11	1	10	0
CHINGALPO	9	5	5	0	4	2	2	0
HUAYLLABAMBA	14	11	11	0	3	0	2	1
QUICHES	16	3	2	1	13	0	13	0
RAGASH	23	1	1	0	22	1	21	0
SAN JUAN	42	1	1	0	41	5	36	0
SICSIBAMBA	10	1	1	0	9	1	7	1
YUNGAY	320	36	31	5	284	17	265	2
YUNGAY	106	19	18	1	87	5	82	0
CASCAPARA	9	1	1	0	8	1	7	0
MANCOS	26	4	4	0	22	2	20	0
MATACOTO	12	1	1	0	11	2	8	1
QUILLO	100	2	2	0	98	3	94	1
RANRAHIRCA	8	0	0	0	8	0	8	0
SHUPLUY	16	3	3	0	13	0	13	0
YANAMA	43	6	2	4	37	4	33	0
APURÍMAC	2 497	488	449	39	2 009	256	1 696	57
ABANCAY	594	149	136	13	445	72	365	8
ABANCAY	284	99	91	8	185	42	139	4
CHACOCHÉ	9	3	3	0	6	1	5	0
CIRCA	19	1	1	0	18	5	13	0
CURAHUASI	125	16	14	2	109	11	96	2
HUANIPACA	34	4	4	0	30	3	27	0
LAMBRAMA	35	6	5	1	29	2	27	0
PICHIRHUA	30	1	1	0	29	3	25	1
SAN PEDRO DE CACHORA	20	4	4	0	16	1	15	0
TAMBURCO	38	15	13	2	23	4	18	1
ANDAHUAYLAS	861	182	170	12	679	73	583	23
ANDAHUAYLAS	200	68	61	7	132	23	104	5
ANDARAPA	22	3	1	2	19	4	15	0
CHIARA	13	0	0	0	13	0	13	0
HUANCARAMA	52	17	17	0	35	6	29	0
HUANCARAY	18	6	6	0	12	1	11	0
HUAYANA	4	0	0	0	4	0	4	0
KISHUARA	74	6	6	0	68	2	65	1
PACOBAMBA	41	14	13	1	27	1	24	2

Continúa...

CUADRO N° 5
PERÚ : MADRES ADOLESCENTES DE 12 A 19 AÑOS DE EDAD
POR CONDICIÓN DE ACTIVIDAD, SEGÚN DISTRITO, 2007

Departamento / provincia / distrito	Madres adolescentes de 12 a 19 años de edad	Población Económicamente Activa (PEA)			Población económicamente inactivas (NO PEA)			
		Total	Ocupada	Desocupada	Total	Estuvo Estudiando y no trabajo	Estuvo al cuidado de su hogar y no trabajo	Otra
PACUCHA	57	4	4	0	53	7	45	1
PAMPACHIRI	28	7	7	0	21	2	19	0
POMACCOCHA	2	0	0	0	2	1	1	0
SAN ANTONIO DE CACHI	28	2	2	0	26	1	23	2
SAN JERONIMO	111	15	15	0	96	6	88	2
SAN MIGUEL DE CHACCRAMPA	8	1	0	1	7	0	6	1
SANTA MARIA DE CHICMO	77	16	16	0	61	6	50	5
TALAVERA	75	14	13	1	61	8	51	2
TUMAY HUARACA	11	0	0	0	11	1	10	0
TURPO	26	8	8	0	18	3	14	1
KAQUIABAMBA	14	1	1	0	13	1	11	1
ANTABAMBA	81	23	23	0	58	11	44	3
ANTABAMBA	25	11	11	0	14	4	8	2
EL ORO	4	2	2	0	2	0	1	1
HUAQUIRCA	9	3	3	0	6	0	6	0
JUAN ESPINOZA MEDRANO	13	3	3	0	10	1	9	0
OROPESA	16	1	1	0	15	4	11	0
PACHACONAS	7	2	2	0	5	1	4	0
SABAINO	7	1	1	0	6	1	5	0
AYMARAES	177	34	31	3	143	21	119	3
CHALHUANCA	23	5	5	0	18	4	13	1
CAPAYA	3	0	0	0	3	1	2	0
CARAYBAMBA	7	2	2	0	5	0	5	0
CHAPIMARCA	18	1	1	0	17	2	15	0
COLCABAMBA	5	1	1	0	4	0	4	0
COTARUSE	34	7	6	1	27	4	22	1
HUAYLLO	1	0	0	0	1	0	1	0
JUSTO APU SAHUARAURA	11	2	2	0	9	0	9	0
LUCRE	11	3	3	0	8	1	7	0
POCOHUANCA	3	0	0	0	3	0	2	1
SAN JUAN DE CHACÑA	4	0	0	0	4	2	2	0
SAÑAYCA	7	3	2	1	4	1	3	0
SORAYA	3	0	0	0	3	0	3	0
TAPAIRIHUA	12	6	6	0	6	2	4	0
TINTAY	24	2	2	0	22	3	19	0
TORAYA	8	0	0	0	8	1	7	0
YANACA	3	2	1	1	1	0	1	0
COTABAMBAS	299	38	34	4	261	23	234	4
TAMBOBAMBA	68	18	16	2	50	5	45	0
COTABAMBAS	26	3	3	0	23	2	20	1
COYLLURQUI	69	2	2	0	67	2	64	1
HAQUIRA	46	5	5	0	41	7	32	2
MARA	41	4	2	2	37	5	32	0
CHALLHUAHUACHO	49	6	6	0	43	2	41	0
CHINCHEROS	319	29	27	2	290	40	239	11
CHINCHEROS	33	4	4	0	29	7	21	1
ANCO_HUALLO	46	7	6	1	39	5	32	2
COCHARCAS	14	0	0	0	14	4	10	0
HUACCANA	63	3	2	1	60	9	50	1
OCOBAMBA	45	4	4	0	41	1	36	4

Continúa...

CUADRO N° 5
PERÚ : MADRES ADOLESCENTES DE 12 A 19 AÑOS DE EDAD
POR CONDICIÓN DE ACTIVIDAD, SEGÚN DISTRITO, 2007

Departamento / provincia / distrito	Madres adolescentes de 12 a 19 años de edad	Población Económicamente Activa (PEA)			Población económicamente inactivas (NO PEA)			
		Total	Ocupada	Desocupada	Total	Estuvo Estudiando y no trabajo	Estuvo al cuidado de su hogar y no trabajo	Otra
ONGOY	72	9	9	0	63	8	52	3
URANMARCA	21	2	2	0	19	2	17	0
RANRACANCHA	25	0	0	0	25	4	21	0
GRAU	166	33	28	5	133	16	112	5
CHUQUIBAMBILLA	33	10	7	3	23	4	18	1
CURPAHUASI	22	3	2	1	19	2	17	0
GAMARRA	24	1	1	0	23	0	22	1
HUAYLLATI	13	0	0	0	13	2	11	0
MAMARA	4	1	1	0	3	0	3	0
MICAELA BASTIDAS	7	0	0	0	7	0	7	0
PATAYPAMPA	4	1	1	0	3	0	3	0
PROGRESO	25	12	12	0	13	1	10	2
SAN ANTONIO	1	0	0	0	1	0	1	0
SANTA ROSA	2	0	0	0	2	1	1	0
TURPAY	4	0	0	0	4	1	3	0
VILCABAMBA	7	1	1	0	6	4	1	1
VIRUNDO	6	1	0	1	5	0	5	0
CURASCO	14	3	3	0	11	1	10	0
AREQUIPA	4 151	1 274	1 166	108	2 877	575	2 229	73
AREQUIPA	2 601	746	667	79	1 855	427	1 377	51
AREQUIPA	102	35	30	5	67	21	42	4
ALTO SELVA ALEGRE	217	68	58	10	149	39	107	3
CAYMA	252	70	60	10	182	45	130	7
CERRO COLORADO	380	108	94	14	272	49	211	12
CHARACATO	20	4	2	2	16	3	13	0
CHIGUATA	18	1	1	0	17	3	14	0
JACOBO HUNTER	124	34	30	4	90	18	71	1
LA JOYA	144	57	55	2	87	9	76	2
MARIANO MELGAR	153	41	39	2	112	24	88	0
MIRAFLORES	122	34	31	3	88	29	57	2
MOLLEBAYA	9	3	3	0	6	1	5	0
PAUCARPATA	377	92	80	12	285	64	215	6
POCSI	2	0	0	0	2	0	2	0
POLOBAYA	3	1	1	0	2	1	1	0
QUEQUEÑA	7	1	1	0	6	0	6	0
SABANDIA	14	5	5	0	9	1	8	0
SACHACA	62	15	14	1	47	4	43	0
SAN JUAN DE SIGUAS	7	4	4	0	3	0	3	0
SAN JUAN DE TARUCANI	13	4	4	0	9	0	9	0
SANTA ISABEL DE SIGUAS	7	1	1	0	6	1	5	0
SANTA RITA DE SIGUAS	31	14	14	0	17	1	16	0
SOCABAYA	173	56	48	8	117	37	76	4
TIABAYA	60	17	15	2	43	11	31	1
UCHUMAYO	33	7	7	0	26	6	20	0
VITOR	10	2	2	0	8	0	8	0
YANAHUARA	24	5	5	0	19	8	9	2
YARABAMBA	3	0	0	0	3	0	3	0
YURA	82	27	24	3	55	9	44	2
JOSE LUIS BUSTAMANTE Y RIVERO	152	40	39	1	112	43	64	5
CAMANA	254	64	58	6	190	30	157	3

Continúa...

CUADRO N° 5
PERÚ : MADRES ADOLESCENTES DE 12 A 19 AÑOS DE EDAD
POR CONDICIÓN DE ACTIVIDAD, SEGÚN DISTRITO, 2007

Departamento / provincia / distrito	Madres adolescentes de 12 a 19 años de edad	Población Económicamente Activa (PEA)			Población económicamente inactivas (NO PEA)			
		Total	Ocupada	Desocupada	Total	Estuvo Estudiando y no trabajo	Estuvo al cuidado de su hogar y no trabajo	Otra
CAMANA	61	20	18	2	41	13	28	0
JOSE MARIA QUIMPER	14	3	2	1	11	1	10	0
MARIANO NICOLAS VALCARCEL	37	5	5	0	32	0	32	0
MARISCAL CACERES	23	7	7	0	16	1	15	0
NICOLAS DE PIEROLA	29	7	6	1	22	6	16	0
OCOÑA	17	2	2	0	15	0	14	1
QUILCA	2	0	0	0	2	0	2	0
SAMUEL PASTOR	71	20	18	2	51	9	40	2
CARAVELI	216	72	66	6	144	10	132	2
CARAVELI	19	6	5	1	13	2	11	0
ACARI	20	6	5	1	14	0	14	0
ATICO	30	6	6	0	24	2	22	0
ATIQUIPA	2	2	2	0	0	0	0	0
BELLA UNION	22	9	9	0	13	1	12	0
CAHUACHO	6	2	2	0	4	0	4	0
CHALA	31	12	10	2	19	1	16	2
CHAPARRA	26	10	10	0	16	2	14	0
HUANUHUANU	25	8	8	0	17	1	16	0
JAQUI	13	3	2	1	10	1	9	0
LOMAS	4	2	1	1	2	0	2	0
QUICACHA	7	1	1	0	6	0	6	0
YAUCA	11	5	5	0	6	0	6	0
CASTILLA	227	70	65	5	157	20	133	4
APLAO	48	19	17	2	29	6	20	3
ANDAGUA	9	0	0	0	9	2	7	0
AYO	1	0	0	0	1	0	1	0
CHACHAS	21	9	9	0	12	0	12	0
CHILCAYMARCA	3	2	2	0	1	0	1	0
CHOCO	10	2	2	0	8	0	8	0
HUANCARQUI	4	1	1	0	3	1	2	0
MACHAGUAY	4	3	3	0	1	0	1	0
ORCOPAMPA	61	19	17	2	42	5	36	1
PAMPACOLCA	19	4	3	1	15	3	12	0
TIPAN	1	1	1	0	0	0	0	0
UÑON	1	0	0	0	1	0	1	0
URACA	37	9	9	0	28	3	25	0
VIRACO	8	1	1	0	7	0	7	0
CAYLLOMA	447	183	178	5	264	40	216	8
CHIVAY	43	14	13	1	29	10	18	1
ACHOMA	3	2	2	0	1	0	1	0
CABANACONDE	12	1	1	0	11	2	8	1
CALLALLI	19	7	7	0	12	2	8	2
CAYLLOMA	30	9	8	1	21	3	18	0
COPORAQUE	3	0	0	0	3	1	2	0
HUAMBO	6	3	3	0	3	0	3	0
HUANCA	7	1	1	0	6	1	5	0
ICHUPAMPA	3	2	2	0	1	0	1	0
LARI	12	8	8	0	4	1	3	0
LLUTA	10	4	4	0	6	1	5	0
MACA	5	4	4	0	1	0	1	0

Continúa...

CUADRO N° 5
PERÚ : MADRES ADOLESCENTES DE 12 A 19 AÑOS DE EDAD
POR CONDICIÓN DE ACTIVIDAD, SEGÚN DISTRITO, 2007

Departamento / provincia / distrito	Madres adolescentes de 12 a 19 años de edad	Población Económicamente Activa (PEA)			Población económicamente inactivas (NO PEA)			
		Total	Ocupada	Desocupada	Total	Estuvo estudiando y no trabajo	Estuvo al cuidado de su hogar y no trabajo	Otra
MADRIGAL	0	0	0	0	0	0	0	0
SAN ANTONIO DE CHUCA	14	4	3	1	10	0	10	0
SIBAYO	2	1	1	0	1	1	0	0
TAPAY	1	0	0	0	1	0	1	0
TISCO	10	7	7	0	3	1	2	0
TUTI	4	0	0	0	4	2	2	0
YANQUE	16	3	3	0	13	4	8	1
MAJES	247	113	111	2	134	11	120	3
CONDESUYOS	96	36	35	1	60	9	50	1
CHUQUIBAMBA	15	6	6	0	9	5	4	0
ANDARAY	5	3	3	0	2	1	1	0
CAYARANI	26	14	14	0	12	0	11	1
CHICHAS	5	1	1	0	4	0	4	0
IRAY	4	0	0	0	4	0	4	0
RIO GRANDE	15	2	1	1	13	2	11	0
SALAMANCA	5	2	2	0	3	1	2	0
YANAQUIHUA	21	8	8	0	13	0	13	0
ISLAY	209	60	55	5	149	33	115	1
MOLLENDO	88	20	19	1	68	19	48	1
COCACHACRA	37	10	9	1	27	5	22	0
DEAN VALDIVIA	28	14	13	1	14	3	11	0
ISLAY	21	3	2	1	18	4	14	0
MEJIA	2	1	0	1	1	0	1	0
PUNTA DE BOMBON	33	12	12	0	21	2	19	0
LA UNION	101	43	42	1	58	6	49	3
COTAHUASI	14	5	5	0	9	0	9	0
ALCA	14	9	9	0	5	1	4	0
CHARCANA	7	4	4	0	3	1	2	0
HUAYNACOTAS	20	9	9	0	11	3	8	0
PAMPAMARCA	9	6	6	0	3	0	3	0
PUYCA	27	8	7	1	19	0	16	3
QUECHUALLA	2	0	0	0	2	0	2	0
SAYLA	1	0	0	0	1	0	1	0
TAURIA	2	1	1	0	1	0	1	0
TOMEPAMPA	3	0	0	0	3	1	2	0
TORO	2	1	1	0	1	0	1	0
AYACUCHO	4 710	1 109	1 049	60	3 601	560	2 930	111
HUAMANGA	1 474	377	349	28	1 097	218	836	43
AYACUCHO	536	172	153	19	364	111	236	17
ACOCRO	113	26	24	2	87	3	81	3
ACOS VINCHOS	42	8	8	0	34	4	30	0
CARMEN ALTO 3/	0	0	0	0	0	0	0	0
CHIARA	64	35	35	0	29	3	22	4
OCROS	49	6	5	1	43	11	32	0
PACAYCASA	32	4	4	0	28	3	24	1
QUINUA	33	0	0	0	33	7	26	0
SAN JOSE DE TICLLAS	20	5	5	0	15	1	14	0
SAN JUAN BAUTISTA	202	54	50	4	148	43	97	8
SANTIAGO DE PISCHA	6	3	3	0	3	0	3	0
SOCOS	81	10	10	0	71	2	68	1

Continúa...

CUADRO N° 5
PERÚ : MADRES ADOLESCENTES DE 12 A 19 AÑOS DE EDAD
POR CONDICIÓN DE ACTIVIDAD, SEGÚN DISTRITO, 2007

Departamento / provincia / distrito	Madres adolescentes de 12 a 19 años de edad	Población Económicamente Activa (PEA)			Población económicamente inactivas (NO PEA)			
		Total	Ocupada	Desocupada	Total	Estuvo estudiando y no trabajo	Estuvo al cuidado de su hogar y no trabajo	Otra
TAMBILLO	38	3	3	0	35	0	35	0
VINCHOS	161	24	23	1	137	12	119	6
JESUS NAZARENO	97	27	26	1	70	18	49	3
CANGALLO	241	64	62	2	177	25	147	5
CANGALLO	30	2	1	1	28	2	26	0
CHUSCHI	92	32	31	1	60	7	51	2
LOS MOROCHUCOS	50	20	20	0	30	5	24	1
MARIA PARADO DE BELLIDO	20	7	7	0	13	1	11	1
PARAS	22	2	2	0	20	2	17	1
TOTOS	27	1	1	0	26	8	18	0
HUANCA SANCOS	53	16	16	0	37	10	27	0
SANCOS	15	4	4	0	11	4	7	0
CARAPO	10	4	4	0	6	2	4	0
SACSAMARCA	15	4	4	0	11	3	8	0
SANTIAGO DE LUCANAMARCA	13	4	4	0	9	1	8	0
HUANTA	896	217	206	11	679	93	569	17
HUANTA	290	77	70	7	213	51	153	9
AYAHUANCO	86	10	10	0	76	7	68	1
HUAMANGUILLA	35	4	4	0	31	2	29	0
IGUAIN	24	2	2	0	22	3	19	0
LURICOCHA	29	5	5	0	24	6	16	2
SANTILLANA	66	5	5	0	61	4	57	0
SIVIA	171	49	46	3	122	14	106	2
LLOCHEGUA	195	65	64	1	130	6	121	3
LA MAR	954	228	218	10	726	64	640	22
SAN MIGUEL	219	52	50	2	167	16	145	6
ANCO	231	43	43	0	188	16	168	4
AYNA	125	38	37	1	87	11	73	3
CHILCAS	15	1	1	0	14	0	13	1
CHUNGUI	68	1	1	0	67	1	64	2
LUIS CARRANZA	14	2	1	1	12	1	10	1
SANTA ROSA	127	57	55	2	70	5	63	2
TAMBO	155	34	30	4	121	14	104	3
LUCANAS	404	84	81	3	320	64	247	9
PUQUIO	89	17	16	1	72	28	39	5
AUCARA	23	5	5	0	18	6	12	0
CABANA	12	4	4	0	8	2	5	1
CARMEN SALCEDO	12	6	6	0	6	3	3	0
CHAVIÑA	13	2	2	0	11	0	11	0
CHIPAO	30	5	4	1	25	7	18	0
HUAC-HUAS	8	1	1	0	7	0	7	0
LARAMATE	12	2	2	0	10	1	8	1
LEONCIO PRADO	12	5	5	0	7	0	7	0
LLAUTA	3	0	0	0	3	0	3	0
LUCANAS	30	8	8	0	22	3	18	1
OCAÑA	18	3	2	1	15	0	15	0
OTOCA	20	5	5	0	15	3	12	0
SAISA	4	0	0	0	4	2	2	0
SAN CRISTOBAL	17	2	2	0	15	3	12	0
SAN JUAN	7	2	2	0	5	2	2	1

Continúa...

CUADRO N° 5
PERÚ : MADRES ADOLESCENTES DE 12 A 19 AÑOS DE EDAD
POR CONDICIÓN DE ACTIVIDAD, SEGÚN DISTRITO, 2007

Departamento / provincia / distrito	Madres adolescentes de 12 a 19 años de edad	Población Económicamente Activa (PEA)			Población económicamente inactivas (NO PEA)			
		Total	Ocupada	Desocupada	Total	Estuvo estudiando y no trabajo	Estuvo al cuidado de su hogar y no trabajo	Otra
SAN PEDRO	27	4	4	0	23	2	21	0
SAN PEDRO DE PALCO	10	3	3	0	7	0	7	0
SANCOS	45	6	6	0	39	1	38	0
SANTA ANA DE HUAYCAHUACHO	3	2	2	0	1	0	1	0
SANTA LUCIA	9	2	2	0	7	1	6	0
PARINACOCHAS	199	45	43	2	154	26	122	6
CORACORA	90	22	21	1	68	20	47	1
CHUMPI	16	10	9	1	6	0	6	0
CORONEL CASTAÑEDA	14	3	3	0	11	1	9	1
PACAPAUZA	19	2	2	0	17	1	13	3
PULLO	32	3	3	0	29	3	25	1
PUYUSCA	15	3	3	0	12	1	11	0
SAN FRANCISCO DE RAVACAYCO	4	1	1	0	3	0	3	0
UPAHUACHO	9	1	1	0	8	0	8	0
PAUCAR DEL SARA SARA	61	15	14	1	46	7	34	5
PAUSA	14	3	3	0	11	2	9	0
COLTA	7	2	2	0	5	1	4	0
CORCULLA	2	0	0	0	2	0	2	0
LAMPA	12	3	2	1	9	1	6	2
MARCABAMBA	1	0	0	0	1	0	1	0
OYOLO	14	3	3	0	11	1	8	2
PARARCA	3	1	1	0	2	1	0	1
SAN JAVIER DE ALPABAMBA	2	1	1	0	1	0	1	0
SAN JOSE DE USHUA	2	1	1	0	1	1	0	0
SARA SARA	4	1	1	0	3	0	3	0
SUCRE	99	15	15	0	84	14	68	2
QUEROBAMBA	15	1	1	0	14	5	9	0
BELEN	3	1	1	0	2	1	1	0
CHALCOS	4	0	0	0	4	0	4	0
CHILCAYOC	10	1	1	0	9	0	9	0
HUACAÑA	3	0	0	0	3	0	3	0
MORCOLLA	7	3	3	0	4	1	3	0
PAICO	8	2	2	0	6	1	5	0
SAN PEDRO DE LARCAY	5	2	2	0	3	0	3	0
SAN SALVADOR DE QUIJE	29	0	0	0	29	3	24	2
SANTIAGO DE PAUCARAY	5	3	3	0	2	1	1	0
SORAS	10	2	2	0	8	2	6	0
VICTOR FAJARDO	140	28	26	2	112	11	101	0
HUANCAPI	11	3	2	1	8	2	6	0
ALCAMENCA	18	0	0	0	18	2	16	0
APONGO	6	1	1	0	5	0	5	0
ASQUIPATA	4	0	0	0	4	0	4	0
CANARIA	16	1	1	0	15	2	13	0
CAYARA	7	2	2	0	5	0	5	0
COLCA	5	1	1	0	4	0	4	0
HUAMANQUIQUIA	10	3	2	1	7	2	5	0
HUANCARAYLLA	10	1	1	0	9	0	9	0
HUAYA	12	6	6	0	6	1	5	0
SARHUA	18	7	7	0	11	1	10	0
VILCANCHOS	23	3	3	0	20	1	19	0

Continúa...

CUADRO N° 5
PERÚ : MADRES ADOLESCENTES DE 12 A 19 AÑOS DE EDAD
POR CONDICIÓN DE ACTIVIDAD, SEGÚN DISTRITO, 2007

Departamento / provincia / distrito	Madres adolescentes de 12 a 19 años de edad	Población Económicamente Activa (PEA)			Población económicamente inactivas (NO PEA)			
		Total	Ocupada	Desocupada	Total	Estuvo Estudiando y no trabajo	Estuvo al cuidado de su hogar y no trabajo	Otra
VILCAS HUAMAN	189	20	19	1	169	28	139	2
VILCAS HUAMAN	69	9	8	1	60	8	51	1
ACCOMARCA	10	0	0	0	10	4	6	0
CARHUANCA	10	1	1	0	9	3	6	0
CONCEPCION	20	0	0	0	20	1	19	0
HUAMBALPA	16	1	1	0	15	2	13	0
INDEPENDENCIA	13	1	1	0	12	1	11	0
SAURAMA	11	0	0	0	11	1	10	0
VISCHONGO	40	8	8	0	32	8	23	1
CAJAMARCA	10 089	1 647	1 554	93	8 442	555	7 743	144
CAJAMARCA	2 072	332	303	29	1 740	151	1 562	27
CAJAMARCA	1 121	225	207	18	896	116	762	18
ASUNCION	55	2	2	0	53	3	49	1
CHETILLA	23	8	8	0	15	0	15	0
COSPAN	54	4	3	1	50	2	47	1
ENCAÑADA	179	20	14	6	159	3	156	0
JESUS	100	3	2	1	97	2	95	0
LLACANORA	42	9	9	0	33	2	30	1
LOS BAÑOS DEL INCA	287	42	39	3	245	13	227	5
MAGDALENA	80	8	8	0	72	7	64	1
MATARA	19	2	2	0	17	0	17	0
NAMORA	83	5	5	0	78	2	76	0
SAN JUAN	29	4	4	0	25	1	24	0
CAJABAMBA	576	53	51	2	523	27	493	3
CAJABAMBA	174	15	14	1	159	13	144	2
CACHACHI	198	19	19	0	179	5	173	1
CONDEBAMBA	113	8	7	1	105	5	100	0
SITACOCHA	91	11	11	0	80	4	76	0
CELENDIN	669	97	86	11	572	39	518	15
CELENDIN	167	34	28	6	133	17	115	1
CHUMUCH	29	2	1	1	27	1	25	1
CORTEGANA	60	7	7	0	53	3	50	0
HUASMIN	94	10	10	0	84	4	74	6
JORGE CHAVEZ	3	0	0	0	3	0	3	0
JOSE GALVEZ	18	4	4	0	14	2	12	0
MIGUEL IGLESIAS	48	3	3	0	45	1	43	1
OXAMARCA	61	8	8	0	53	1	51	1
SOROCHUCO	65	15	14	1	50	6	43	1
SUCRE	53	7	6	1	46	2	44	0
UTCO	10	1	1	0	9	1	8	0
LA LIBERTAD DE PALLAN	61	6	4	2	55	1	50	4
CHOTA	1 010	122	112	10	888	47	827	14
CHOTA	240	41	36	5	199	19	176	4
ANGUIA	28	1	1	0	27	0	27	0
CHADIN	39	0	0	0	39	0	39	0
CHIGUIRIP	23	2	2	0	21	1	20	0
CHIMBAN	34	3	3	0	31	3	28	0
CHOROPAMPA	23	0	0	0	23	1	20	2
COCHABAMBA	46	7	7	0	39	1	37	1
CONCHAN	40	4	4	0	36	1	35	0

Continúa...

CUADRO N° 5
PERÚ : MADRES ADOLESCENTES DE 12 A 19 AÑOS DE EDAD
POR CONDICIÓN DE ACTIVIDAD, SEGÚN DISTRITO, 2007

Departamento / provincia / distrito	Madres adolescentes de 12 a 19 años de edad	Población Económicamente Activa (PEA)			Población económicamente inactivas (NO PEA)			
		Total	Ocupada	Desocupada	Total	Estuvo estudiando y no trabajo	Estuvo al cuidado de su hogar y no trabajo	Otra
HUAMBOS	60	5	5	0	55	0	54	1
LAJAS	70	6	6	0	64	5	59	0
LLAMA	52	3	2	1	49	0	49	0
MIRACOSTA	27	2	2	0	25	2	22	1
PACCHA	45	28	28	0	17	0	17	0
PION	9	1	0	1	8	0	8	0
QUEROCOTO	55	8	8	0	47	5	42	0
SAN JUAN DE LICUPIS	4	0	0	0	4	2	2	0
TACABAMBA	126	4	4	0	122	5	114	3
TOCMOCHE	8	0	0	0	8	0	8	0
CHALAMARCA	81	7	4	3	74	2	70	2
CONTUMAZA	196	18	16	2	178	15	161	2
CONTUMAZA	43	4	4	0	39	2	35	2
CHILETE	20	2	1	1	18	2	16	0
CUPISNIQUE	8	0	0	0	8	0	8	0
GUZMANGO	30	0	0	0	30	0	30	0
SAN BENITO	34	1	1	0	33	2	31	0
SANTA CRUZ DE TOLED	9	4	4	0	5	0	5	0
TANTARICA	19	2	2	0	17	2	15	0
YONAN	33	5	4	1	28	7	21	0
CUTERVO	1 007	105	95	10	902	44	844	14
CUTERVO	361	31	24	7	330	19	303	8
CALLAYUC	100	24	24	0	76	2	74	0
CHOROS	29	1	0	1	28	0	28	0
CUJILLO	19	0	0	0	19	1	17	1
LA RAMADA	35	2	2	0	33	0	32	1
PIMPINGOS	44	2	2	0	42	3	38	1
QUEROCOTILLO	117	16	15	1	101	5	95	1
SAN ANDRES DE CUTERVO	34	0	0	0	34	2	32	0
SAN JUAN DE CUTERVO	26	0	0	0	26	1	25	0
SAN LUIS DE LUCMA	36	2	1	1	34	2	32	0
SANTA CRUZ	27	0	0	0	27	1	26	0
SANTO DOMINGO DE LA CAPILLA	52	14	14	0	38	0	37	1
SANTO TOMAS	64	12	12	0	52	5	47	0
SOCOTA	56	1	1	0	55	3	52	0
TORIBIO CASANOVA	7	0	0	0	7	0	6	1
HUALGAYOC	606	356	352	4	250	28	218	4
BAMBAMARCA	475	344	341	3	131	25	103	3
CHUGUR	13	3	3	0	10	0	10	0
HUALGAYOC	118	9	8	1	109	3	105	1
JAEN	1 514	224	209	15	1 290	101	1 158	31
JAEN	659	130	120	10	529	70	434	25
BELLAVISTA	117	14	14	0	103	9	94	0
CHONTALI	92	10	10	0	82	3	78	1
COLASAY	106	10	10	0	96	4	90	2
HUABAL	73	6	6	0	67	2	65	0
LAS PIRIAS	45	2	1	1	43	0	43	0
POMAHUACA	65	1	1	0	64	2	62	0
PUCARA	53	9	8	1	44	3	41	0
SALLIQUE	61	1	1	0	60	3	56	1

Continúa...

CUADRO N° 5
PERÚ : MADRES ADOLESCENTES DE 12 A 19 AÑOS DE EDAD
POR CONDICIÓN DE ACTIVIDAD, SEGÚN DISTRITO, 2007

Departamento / provincia / distrito	Madres adolescentes de 12 a 19 años de edad	Población Económicamente Activa (PEA)			Población económicamente inactivas (NO PEA)			
		Total	Ocupada	Desocupada	Total	Estuvo estudiando y no trabajo	Estuvo al cuidado de su hogar y no trabajo	Otra
SAN FELIPE	51	0	0	0	51	1	50	0
SAN JOSE DEL ALTO	65	18	18	0	47	2	43	2
SANTA ROSA	127	23	20	3	104	2	102	0
SAN IGNACIO	1 231	223	217	6	1 008	52	943	13
SAN IGNACIO	246	34	33	1	212	18	190	4
CHIRINOS	126	24	24	0	102	6	94	2
HUARANGO	220	28	27	1	192	8	182	2
LA COIPA	163	32	30	2	131	7	123	1
NAMBALLE	93	14	14	0	79	3	76	0
SAN JOSE DE LOURDES	209	42	41	1	167	4	160	3
TABACONAS	174	49	48	1	125	6	118	1
SAN MARCOS	412	55	52	3	357	15	331	11
PEDRO GALVEZ	118	18	17	1	100	9	89	2
CHANCAY	23	4	4	0	19	0	19	0
EDUARDO VILLANUEVA	10	0	0	0	10	0	10	0
GREGORIO PITA	55	4	3	1	51	1	48	2
ICHOCAN	15	2	2	0	13	1	12	0
JOSE MANUEL QUIROZ	42	1	1	0	41	0	38	3
JOSE SABOGAL	149	26	25	1	123	4	115	4
SAN MIGUEL	335	23	22	1	312	15	292	5
SAN MIGUEL	88	5	5	0	83	9	73	1
BOLIVAR	11	0	0	0	11	0	11	0
CALQUIS	26	2	2	0	24	0	23	1
CATILLUC	25	4	4	0	21	1	19	1
EL PRADO	8	2	2	0	6	0	6	0
LA FLORIDA	16	1	1	0	15	1	14	0
LLAPA	26	0	0	0	26	2	24	0
NANCHOC	6	1	1	0	5	0	5	0
NIEPOS	23	4	3	1	19	0	19	0
SAN GREGORIO	19	0	0	0	19	0	18	1
SAN SILVESTRE DE COCHAN	44	2	2	0	42	0	42	0
TONGOD	20	0	0	0	20	2	17	1
UNION AGUA BLANCA	23	2	2	0	21	0	21	0
SAN PABLO	224	15	15	0	209	7	200	2
SAN PABLO	117	3	3	0	114	5	108	1
SAN BERNARDINO	48	2	2	0	46	2	43	1
SAN LUIS	18	0	0	0	18	0	18	0
TUMBADEN	41	10	10	0	31	0	31	0
SANTA CRUZ	237	24	24	0	213	14	196	3
SANTA CRUZ	55	4	4	0	51	5	45	1
ANDABAMBA	9	1	1	0	8	1	7	0
CATACHE	56	0	0	0	56	3	52	1
CHANCAYBAÑOS	24	6	6	0	18	1	16	1
LA ESPERANZA	18	3	3	0	15	0	15	0
NINABAMBA	15	3	3	0	12	2	10	0
PULAN	21	1	1	0	20	1	19	0
SAUCEPAMPA	14	5	5	0	9	0	9	0
SEXI	2	0	0	0	2	0	2	0
UTICYACU	2	0	0	0	2	0	2	0
YAUYUCAN	21	1	1	0	20	1	19	0

Continúa...

CUADRO N° 5
PERÚ : MADRES ADOLESCENTES DE 12 A 19 AÑOS DE EDAD
POR CONDICIÓN DE ACTIVIDAD, SEGÚN DISTRITO, 2007

Departamento / provincia / distrito	Madres adolescentes de 12 a 19 años de edad	Población Económicamente Activa (PEA)			Población económicamente inactivas (NO PEA)			
		Total	Ocupada	Desocupada	Total	Estuvo estudiando y no trabajo	Estuvo al cuidado de su hogar y no trabajo	Otra
CALLAO	4 029	1 097	969	128	2 932	450	2 367	115
CALLAO	4 029	1 097	969	128	2 932	450	2 367	115
CALLAO	1 817	481	424	57	1 336	208	1 086	42
BELLAVISTA	213	58	48	10	155	29	121	5
CARMEN DE LA LEGUA REYNOSO	168	48	45	3	120	17	100	3
LA PERLA	158	39	35	4	119	19	93	7
LA PUNTA	7	4	4	0	3	1	2	0
VENTANILLA	1 666	467	413	54	1 199	176	965	58
CUSCO	6 235	1 907	1 802	105	4 328	582	3 667	79
CUSCO	1 362	517	468	49	845	191	628	26
CUSCO	375	151	140	11	224	63	154	7
CCORCA	10	7	7	0	3	0	3	0
POROY	19	7	7	0	12	0	12	0
SAN JERONIMO	157	51	43	8	106	16	89	1
SAN SEBASTIAN	298	115	100	15	183	40	138	5
SANTIAGO	386	138	128	10	248	46	191	11
SAYLLA	19	5	5	0	14	2	12	0
WANCHAQ	98	43	38	5	55	24	29	2
ACOMAYO	121	39	36	3	82	7	72	3
ACOMAYO	26	6	6	0	20	2	18	0
ACOPIA	9	3	3	0	6	2	4	0
ACOS	9	1	1	0	8	1	6	1
MOSOC LLACTA	8	1	1	0	7	1	6	0
POMACANCHI	44	19	16	3	25	0	23	2
RONDOCAN	10	1	1	0	9	0	9	0
SANGARARA	15	8	8	0	7	1	6	0
ANTA	261	59	53	6	202	20	179	3
ANTA	79	30	29	1	49	6	43	0
ANCAHUASI	37	4	3	1	33	1	32	0
CACHIMAYO	6	2	2	0	4	1	3	0
CHINCHAYPUJIO	29	4	4	0	25	2	21	2
HUAROCONDO	28	4	4	0	24	3	21	0
LIMATAMBO	46	6	3	3	40	3	36	1
MOLLEPATA	13	2	2	0	11	3	8	0
PUCYURA	14	5	4	1	9	0	9	0
ZURITE	9	2	2	0	7	1	6	0
CALCA	322	80	80	0	242	29	212	1
CALCA	92	23	23	0	69	10	58	1
COYA	21	4	4	0	17	2	15	0
LAMAY	22	2	2	0	20	5	15	0
LARES	30	2	2	0	28	2	26	0
PISAC	37	11	11	0	26	2	24	0
SAN SALVADOR	22	7	7	0	15	1	14	0
TARAY	22	7	7	0	15	3	12	0
YANATILE	76	24	24	0	52	4	48	0
CANAS	179	52	48	4	127	12	112	3
YANAOCA	43	14	13	1	29	3	25	1
CHECCA	34	10	9	1	24	2	22	0
KUNTURKANKI	28	8	6	2	20	2	18	0
LANGUI	10	3	3	0	7	1	6	0

Continúa...

CUADRO N° 5
 PERÚ : MADRES ADOLESCENTES DE 12 A 19 AÑOS DE EDAD
 POR CONDICIÓN DE ACTIVIDAD, SEGÚN DISTRITO, 2007

Departamento / provincia / distrito	Madres adolescentes de 12 a 19 años de edad	Población Económicamente Activa (PEA)			Población económicamente inactivas (NO PEA)			
		Total	Ocupada	Desocupada	Total	Estuvo Estudiando y no trabajo	Estuvo al cuidado de su hogar y no trabajo	Otra
LAYO	29	3	3	0	26	1	23	2
PAMPAMARCA	4	1	1	0	3	0	3	0
QUEHUE	17	10	10	0	7	3	4	0
TUPAC AMARU	14	3	3	0	11	0	11	0
CANCHIS	426	160	154	6	266	53	208	5
SICUANI	237	85	81	4	152	35	115	2
CHECACUPE	26	11	11	0	15	2	12	1
COMBAPATA	19	9	9	0	10	2	8	0
MARANGANI	61	16	16	0	45	9	36	0
PITUMARCA	32	14	13	1	18	2	15	1
SAN PABLO	21	10	9	1	11	0	10	1
SAN PEDRO	14	7	7	0	7	2	5	0
TINTA	16	8	8	0	8	1	7	0
CHUMBIVILCAS	424	150	144	6	274	32	236	6
SANTO TOMAS	120	62	61	1	58	7	50	1
CAPACMARCA	29	6	6	0	23	1	22	0
CHAMACA	36	6	6	0	30	4	25	1
COLOQUEMARCA	51	13	13	0	38	5	31	2
LIVITACA	65	23	19	4	42	4	38	0
LLUSCO	39	14	14	0	25	2	23	0
QUIÑOTA	27	19	19	0	8	3	5	0
VELILLE	57	7	6	1	50	6	42	2
ESPINAR	306	125	122	3	181	35	140	6
ESPINAR	154	51	48	3	103	28	71	4
CONDOROMA	5	2	2	0	3	1	2	0
COPORAQUE	66	26	26	0	40	4	35	1
OCORURO	8	7	7	0	1	0	1	0
PALLPATA	24	14	14	0	10	1	9	0
PICHIGUA	21	13	13	0	8	0	8	0
SUYCKUTAMBO	24	11	11	0	13	1	11	1
ALTO PICHIGUA	4	1	1	0	3	0	3	0
LA CONVENCION	1 569	352	340	12	1 217	113	1 092	12
SANTA ANA	178	55	49	6	123	35	87	1
ECHARATE	512	88	86	2	424	31	392	1
HUAYOPATA	21	1	1	0	20	3	17	0
MARANURA	20	2	1	1	18	3	15	0
OCOBAMBA	50	17	17	0	33	1	32	0
QUELLOUNO	140	37	37	0	103	9	92	2
KIMBIRI	258	59	59	0	199	16	181	2
SANTA TERESA	41	5	5	0	36	0	36	0
VILCABAMBA	148	22	21	1	126	6	119	1
PICHARI	201	66	64	2	135	9	121	5
PARURO	179	37	36	1	142	10	131	1
PARURO	18	6	6	0	12	0	12	0
ACCHA	19	6	6	0	13	1	11	1
CCAPI	25	6	6	0	19	2	17	0
COLCHA	7	1	1	0	6	2	4	0
HUANOQUITE	51	7	6	1	44	2	42	0
OMACHA	33	5	5	0	28	2	26	0
PACCARITAMBO	17	5	5	0	12	1	11	0

Continúa...

CUADRO N° 5
PERÚ : MADRES ADOLESCENTES DE 12 A 19 AÑOS DE EDAD
POR CONDICIÓN DE ACTIVIDAD, SEGÚN DISTRITO, 2007

Departamento / provincia / distrito	Madres adolescentes de 12 a 19 años de edad	Población Económicamente Activa (PEA)			Población económicamente inactivas (NO PEA)			
		Total	Ocupada	Desocupada	Total	Estuvo estudiando y no trabajo	Estuvo al cuidado de su hogar y no trabajo	Otra
PILLPINTO	3	0	0	0	3	0	3	0
YAUQUISQUE	6	1	1	0	5	0	5	0
PAUCARTAMBO	385	134	130	4	251	15	231	5
PAUCARTAMBO	118	48	47	1	70	4	66	0
CAICAY	20	3	3	0	17	2	15	0
CHALLABAMBA	77	19	18	1	58	1	56	1
COLQUEPATA	79	35	34	1	44	4	40	0
HUANCARANI	52	12	11	1	40	2	37	1
KOSÑIPATA	39	17	17	0	22	2	17	3
QUISPICANCHI	469	132	125	7	337	35	294	8
URCOS	52	7	6	1	45	2	43	0
ANDAHUAYLILLAS	32	10	9	1	22	3	19	0
CAMANTI	22	3	3	0	19	2	17	0
CCARHUAYO	21	6	6	0	15	1	14	0
CCATCA	67	21	20	1	46	5	39	2
CUSIPATA	30	1	0	1	29	2	26	1
HUARO	22	5	4	1	17	6	11	0
LUCRE	27	7	7	0	20	4	16	0
MARCAPATA	25	12	12	0	13	1	11	1
OCONGATE	66	29	27	2	37	2	35	0
OROPESA	33	7	7	0	26	1	23	2
QUIQUIJANA	72	24	24	0	48	6	40	2
URUBAMBA	232	70	66	4	162	30	132	0
URUBAMBA	86	34	32	2	52	17	35	0
CHINCHERO	26	6	6	0	20	5	15	0
HUAYLLABAMBA	17	2	2	0	15	2	13	0
MACHUPICCHU	23	12	10	2	11	0	11	0
MARAS	27	2	2	0	25	2	23	0
OLLANTAYTAMBO	39	8	8	0	31	2	29	0
YUCAY	14	6	6	0	8	2	6	0
HUANCAVELICA	3 047	771	726	45	2 276	274	1 950	52
HUANCAVELICA	898	322	297	25	576	94	470	12
HUANCAVELICA	142	32	29	3	110	42	66	2
ACOBAMBILLA	23	5	5	0	18	0	16	2
ACORIA	238	88	75	13	150	16	133	1
CONAYCA	3	0	0	0	3	0	2	1
CUENCA	14	5	5	0	9	2	7	0
HUACHOCOLPA	31	4	4	0	27	2	23	2
HUAYLLAHUARA	5	0	0	0	5	0	4	1
IZCUCHACA	10	4	4	0	6	2	4	0
LARIA	9	0	0	0	9	0	9	0
MANTA	9	0	0	0	9	4	5	0
MARISCAL CACERES	10	1	1	0	9	3	6	0
MOYA	8	1	1	0	7	0	6	1
NUEVO OCCORO	14	2	2	0	12	0	12	0
PALCA	14	0	0	0	14	2	12	0
PILCHACA	4	0	0	0	4	0	4	0
VILCA	14	1	1	0	13	1	12	0
YAULI	240	145	142	3	95	6	89	0
ASCENSION	51	11	6	5	40	8	31	1

Continúa...

CUADRO N° 5
PERÚ : MADRES ADOLESCENTES DE 12 A 19 AÑOS DE EDAD
POR CONDICIÓN DE ACTIVIDAD, SEGÚN DISTRITO, 2007

Departamento / provincia / distrito	Madres adolescentes de 12 a 19 años de edad	Población Económicamente Activa (PEA)			Población económicamente inactivas (NO PEA)			
		Total	Ocupada	Desocupada	Total	Estuvo Estudiando y no trabajo	Estuvo al cuidado de su hogar y no trabajo	Otra
HUANDO	59	23	22	1	36	6	29	1
ACOBAMBA	435	99	95	4	336	32	296	8
ACOBAMBA	57	12	11	1	45	9	31	5
ANDABAMBA	41	2	1	1	39	3	35	1
ANTA	68	24	24	0	44	3	41	0
CAJA	19	5	4	1	14	0	14	0
MARCAS	14	0	0	0	14	0	14	0
PAUCARA	170	29	28	1	141	11	128	2
POMACOCHA	21	11	11	0	10	1	9	0
ROSARIO	45	16	16	0	29	5	24	0
ANGARAES	357	51	48	3	306	34	266	6
LIRCAY	149	21	20	1	128	11	116	1
ANCHONGA	63	5	5	0	58	7	48	3
CALLANMARCA	5	1	1	0	4	1	3	0
CCOCHACCASA	22	3	3	0	19	1	18	0
CHINCHO	12	4	4	0	8	1	7	0
CONGALLA	17	1	1	0	16	3	13	0
HUANCA-HUANCA	13	7	7	0	6	0	6	0
HUAYLLAY GRANDE	15	5	4	1	10	2	8	0
JULCAMARCA	6	2	1	1	4	2	2	0
SAN ANTONIO DE ANTAPARCO	17	1	1	0	16	2	13	1
SANTO TOMAS DE PATA	14	1	1	0	13	0	12	1
SECCLLA	24	0	0	0	24	4	20	0
CASTROVIRREYNA	119	34	32	2	85	19	60	6
CASTROVIRREYNA	30	5	4	1	25	8	16	1
ARMA	3	1	1	0	2	0	2	0
AURAHUA	11	0	0	0	11	1	9	1
CAPILLAS	13	5	5	0	8	2	6	0
CHUPAMARCA	11	3	3	0	8	1	7	0
COCAS	4	1	0	1	3	1	2	0
HUACHOS	11	6	6	0	5	1	4	0
HUAMATAMBO	3	2	2	0	1	0	1	0
MOLLEPAMPA	5	0	0	0	5	1	4	0
SAN JUAN	2	0	0	0	2	1	1	0
SANTA ANA	10	6	6	0	4	0	4	0
TANTARA	7	2	2	0	5	0	1	4
TICRAPO	9	3	3	0	6	3	3	0
CHURCAMP	369	64	62	2	305	34	265	6
CHURCAMP	53	15	14	1	38	11	26	1
ANCO	120	16	16	0	104	6	95	3
CHINCHIHUASI	36	5	5	0	31	2	29	0
EL CARMEN	21	7	7	0	14	1	13	0
LA MERCED	5	1	1	0	4	0	4	0
LOCROJA	31	10	10	0	21	3	17	1
PAUCARBAMBA	37	4	4	0	33	1	32	0
SAN MIGUEL DE MAYOCC	9	2	2	0	7	0	7	0
SAN PEDRO DE CORIS	25	3	2	1	22	7	14	1
PACHAMARCA	32	1	1	0	31	3	28	0
HUAYTARA	131	29	28	1	102	18	81	3
HUAYTARA	5	1	1	0	4	2	1	1

Continúa...

CUADRO N° 5
PERÚ : MADRES ADOLESCENTES DE 12 A 19 AÑOS DE EDAD
POR CONDICIÓN DE ACTIVIDAD, SEGÚN DISTRITO, 2007

Departamento / provincia / distrito	Madres adolescentes de 12 a 19 años de edad	Población Económicamente Activa (PEA)			Población económicamente inactivas (NO PEA)			
		Total	Ocupada	Desocupada	Total	Estuvo Estudiando y no trabajo	Estuvo al cuidado de su hogar y no trabajo	Otra
AYAVI	5	1	1	0	4	0	4	0
CORDOVA	9	2	2	0	7	2	5	0
HUAYACUNDO ARMA	4	1	1	0	3	1	2	0
LARAMARCA	8	4	4	0	4	0	4	0
OCOYO	8	1	1	0	7	0	7	0
PILPICHACA	31	3	2	1	28	4	23	1
QUERCO	8	4	4	0	4	2	2	0
QUITO-ARMA	6	2	2	0	4	0	4	0
SAN ANTONIO DE CUSICANCHA	13	4	4	0	9	2	6	1
SAN FRANCISCO DE SANGAYAICO	1	0	0	0	1	0	1	0
SAN ISIDRO	3	0	0	0	3	0	3	0
SANTIAGO DE CHOCORVOS	18	4	4	0	14	3	11	0
SANTIAGO DE QUIRAHUARA	3	0	0	0	3	1	2	0
SANTO DOMINGO DE CAPILLAS	8	2	2	0	6	1	5	0
TAMBO	1	0	0	0	1	0	1	0
TAYACAJA	738	172	164	8	566	43	512	11
PAMPAS	58	22	21	1	36	8	27	1
ACOSTAMBO	29	6	6	0	23	0	22	1
ACRAQUIA	26	9	9	0	17	2	15	0
AHUAYCHA	34	10	10	0	24	3	21	0
COLCABAMBA	167	21	20	1	146	10	135	1
DANIEL HERNANDEZ	67	21	20	1	46	4	41	1
HUACHOCOLPA	20	1	1	0	19	0	17	2
HUARIBAMBA	46	20	20	0	26	1	25	0
ÑAHUIMPUQUIO	10	8	8	0	2	0	2	0
PAZOS	51	30	30	0	21	0	20	1
QUISHUAR	3	1	0	1	2	1	1	0
SALCABAMBA	40	7	7	0	33	7	25	1
SALCAHUASI	23	2	2	0	21	1	20	0
SAN MARCOS DE ROCCHAC	13	0	0	0	13	2	11	0
SURCUBAMBA	60	9	7	2	51	1	50	0
TINTAY PUNCU	91	5	3	2	86	3	80	3
HUÁNUCO	6 118	988	909	79	5 130	449	4 613	68
HUÁNUCO	1 726	302	277	25	1 424	168	1 239	17
HUANUCO	371	101	92	9	270	54	211	5
AMARILIS	356	71	64	7	285	64	217	4
CHINCHAO	257	22	21	1	235	7	225	3
CHURUBAMBA	199	39	36	3	160	6	153	1
MARGOS	114	11	10	1	103	9	92	2
QUISQUI	52	10	10	0	42	3	39	0
SAN FRANCISCO DE CAYRAN	26	2	2	0	24	3	21	0
SAN PEDRO DE CHAULAN	53	3	3	0	50	5	45	0
SANTA MARIA DEL VALLE	159	17	17	0	142	3	139	0
YARUMAYO	19	3	2	1	16	0	16	0
PILLCO MARCA	120	23	20	3	97	14	81	2
AMBO	345	44	41	3	301	23	272	6
AMBO	120	19	16	3	101	13	84	4
CAYNA	14	1	1	0	13	2	11	0
COLPAS	15	2	2	0	13	0	13	0
CONCHAMARCA	42	11	11	0	31	1	29	1

Continúa...

CUADRO N° 5
PERÚ : MADRES ADOLESCENTES DE 12 A 19 AÑOS DE EDAD
POR CONDICIÓN DE ACTIVIDAD, SEGÚN DISTRITO, 2007

Departamento / provincia / distrito	Madres adolescentes de 12 a 19 años de edad	Población Económicamente Activa (PEA)			Población económicamente inactivas (NO PEA)			
		Total	Ocupada	Desocupada	Total	Estuvo estudiando y no trabajo	Estuvo al cuidado de su hogar y no trabajo	Otra
HUACAR	48	1	1	0	47	3	43	1
SAN FRANCISCO	22	0	0	0	22	1	21	0
SAN RAFAEL	73	10	10	0	63	3	60	0
TOMAY KICHWA	11	0	0	0	11	0	11	0
DOS DE MAYO	326	52	52	0	274	32	239	3
LA UNION	38	6	6	0	32	8	24	0
CHUQUIS	42	3	3	0	39	5	34	0
MARIAS	64	3	3	0	61	3	57	1
PACHAS	60	4	4	0	56	9	46	1
QUIVILLA	9	3	3	0	6	0	5	1
RIPAN	41	4	4	0	37	4	33	0
SHUNQUI	22	4	4	0	18	0	18	0
SILLAPATA	22	19	19	0	3	2	1	0
YANAS	28	6	6	0	22	1	21	0
HUACAYBAMBA	129	12	11	1	117	16	99	2
HUACAYBAMBA	49	2	2	0	47	7	39	1
CANCHABAMBA	7	1	1	0	6	0	6	0
COCHABAMBA	25	5	4	1	20	1	19	0
PINRA	48	4	4	0	44	8	35	1
HUAMALIES	558	93	78	15	465	40	417	8
LLATA	91	10	8	2	81	13	66	2
ARANCAY	15	7	6	1	8	0	7	1
CHAVIN DE PARIARCA	39	5	4	1	34	4	30	0
JACAS GRANDE	38	14	8	6	24	3	19	2
JIRCAN	17	0	0	0	17	1	16	0
MIRAFLORES	23	4	4	0	19	4	15	0
MONZON	233	37	33	4	196	7	187	2
PUNCHAO	16	0	0	0	16	1	14	1
PUÑOS	41	4	4	0	37	3	34	0
SINGA	27	7	6	1	20	1	19	0
TANTAMAYO	18	5	5	0	13	3	10	0
LEONCIO PRADO	1 173	219	200	19	954	68	879	7
RUPA-RUPA	424	114	104	10	310	26	283	1
DANIEL ALOMIAS ROBLES	90	10	10	0	80	2	77	1
HERMILIO VALDIZAN	51	4	4	0	47	1	46	0
JOSE CRESPO Y CASTILLO	374	61	58	3	313	20	290	3
LUYANDO	110	14	10	4	96	11	84	1
MARIANO DAMASO BERAUN	124	16	14	2	108	8	99	1
MARAÑON	258	18	18	0	240	20	217	3
HUACRACHUCO	121	8	8	0	113	7	103	3
CHOLON	118	10	10	0	108	12	96	0
SAN BUENAVENTURA	19	0	0	0	19	1	18	0
PACHITEA	694	62	55	7	632	22	605	5
PANAO	229	24	22	2	205	3	201	1
CHAGLLA	138	5	4	1	133	3	130	0
MOLINO	141	10	9	1	131	11	120	0
UMARI	186	23	20	3	163	5	154	4
PUERTO INCA	490	87	79	8	403	14	381	8
PUERTO INCA	134	14	14	0	120	3	117	0
CODO DEL POZUZO	100	11	10	1	89	3	86	0

Continúa...

CUADRO N° 5
PERÚ : MADRES ADOLESCENTES DE 12 A 19 AÑOS DE EDAD
POR CONDICIÓN DE ACTIVIDAD, SEGÚN DISTRITO, 2007

Departamento / provincia / distrito	Madres adolescentes de 12 a 19 años de edad	Población Económicamente Activa (PEA)			Población económicamente inactivas (NO PEA)			
		Total	Ocupada	Desocupada	Total	Estuvo Estudiando y no trabajo	Estuvo al cuidado de su hogar y no trabajo	Otra
HONORIA	95	19	15	4	76	5	68	3
TOURNAVISTA	70	15	12	3	55	1	52	2
YUYAPICHIS	91	28	28	0	63	2	58	3
LAURICOCHA	209	33	32	1	176	23	147	6
JESUS	48	2	2	0	46	3	41	2
BAÑOS	18	3	3	0	15	3	12	0
JIVIA	9	2	2	0	7	1	6	0
QUEROPALCA	6	1	1	0	5	2	3	0
RONDOS	46	5	5	0	41	7	33	1
SAN FRANCISCO DE ASIS	21	3	2	1	18	2	15	1
SAN MIGUEL DE CAURI	61	17	17	0	44	5	37	2
YAROWILCA	210	66	66	0	144	23	118	3
CHAVINILLO	43	8	8	0	35	4	31	0
CAHUAC	13	8	8	0	5	1	4	0
CHACABAMBA	22	4	4	0	18	3	15	0
APARICIO POMARES	38	10	10	0	28	7	19	2
JACAS CHICO	6	2	2	0	4	0	4	0
OBAS	39	7	7	0	32	6	26	0
PAMPAMARCA	21	2	2	0	19	2	16	1
CHORAS	28	25	25	0	3	0	3	0
ICA	4 062	871	794	77	3 191	421	2 696	74
ICA	1 668	411	386	25	1 257	209	1 021	27
ICA	490	122	115	7	368	81	280	7
LA TINGUIÑA	144	44	43	1	100	15	83	2
LOS AQUIJES	103	25	21	4	78	11	66	1
OCUCAJE	18	5	5	0	13	0	12	1
PACHACUTEC	41	8	8	0	33	4	28	1
PARCONA	318	80	73	7	238	45	187	6
PUEBLO NUEVO	22	7	7	0	15	0	15	0
SALAS	149	42	40	2	107	9	95	3
SAN JOSE DE LOS MOLINOS	24	2	2	0	22	0	22	0
SAN JUAN BAUTISTA	61	14	12	2	47	8	39	0
SANTIAGO	154	37	36	1	117	10	105	2
SUBTANJALLA	112	21	20	1	91	21	66	4
TATE	25	4	4	0	21	3	18	0
YAUCA DEL ROSARIO	7	0	0	0	7	2	5	0
CHINCHA	1 234	242	214	28	992	104	858	30
CHINCHA ALTA	320	70	58	12	250	28	216	6
ALTO LARAN	32	7	7	0	25	4	20	1
CHAVIN	5	3	3	0	2	0	2	0
CHINCHA BAJA	80	11	11	0	69	6	61	2
EL CARMEN	94	14	12	2	80	6	68	6
GROCIO PRADO	170	27	25	2	143	10	129	4
PUEBLO NUEVO	323	68	58	10	255	33	215	7
SAN JUAN DE YANAC	7	5	5	0	2	1	1	0
SAN PEDRO DE HUACARPANA	13	7	7	0	6	2	4	0
SUNAMPE	163	24	22	2	139	13	124	2
TAMBO DE MORA	27	6	6	0	21	1	18	2
NAZCA	305	67	60	7	238	35	200	3
NAZCA	125	36	33	3	89	9	80	0

Continúa...

CUADRO N° 5
PERÚ : MADRES ADOLESCENTES DE 12 A 19 AÑOS DE EDAD
POR CONDICIÓN DE ACTIVIDAD, SEGÚN DISTRITO, 2007

Departamento / provincia / distrito	Madres adolescentes de 12 a 19 años de edad	Población Económicamente Activa (PEA)			Población económicamente inactivas (NO PEA)			
		Total	Ocupada	Desocupada	Total	Estuvo Estudiando y no trabajo	Estuvo al cuidado de su hogar y no trabajo	Otra
CHANGUILLO	16	1	1	0	15	0	15	0
EL INGENIO	23	5	4	1	18	4	14	0
MARCONA	72	15	12	3	57	9	47	1
VISTA ALEGRE	69	10	10	0	59	13	44	2
PALPA	82	15	14	1	67	6	59	2
PALPA	46	10	10	0	36	5	29	2
LLIPATA	13	1	1	0	12	1	11	0
RIO GRANDE	13	3	2	1	10	0	10	0
SANTA CRUZ	8	1	1	0	7	0	7	0
TIBILLO	2	0	0	0	2	0	2	0
PISCO	773	136	120	16	637	67	558	12
PISCO	313	55	50	5	258	31	220	7
HUANCANO	14	5	5	0	9	1	8	0
HUMAY	32	4	4	0	28	1	27	0
INDEPENDENCIA	61	10	9	1	51	3	46	2
PARACAS	30	9	6	3	21	3	18	0
SAN ANDRES	83	12	9	3	71	4	65	2
SAN CLEMENTE	136	23	21	2	113	15	98	0
TUPAC AMARU INCA	104	18	16	2	86	9	76	1
JUNÍN	7 761	1 869	1 757	112	5 892	731	5 052	109
HUANCAYO	1 925	557	519	38	1 368	306	1 030	32
HUANCAYO	399	105	93	12	294	78	212	4
CARHUACALLANGA	1	1	1	0	0	0	0	0
CHACAPAMPA	8	0	0	0	8	2	5	1
CHICCHE	12	4	4	0	8	1	7	0
CHILCA	362	114	106	8	248	54	188	6
CHONGOS ALTO	10	2	2	0	8	0	8	0
CHUPURO	8	6	6	0	2	0	2	0
COLCA	11	8	8	0	3	0	3	0
CULLHUAS	20	17	17	0	3	1	2	0
EL TAMBO	450	124	111	13	326	91	227	8
HUACRAPUQUIO	3	1	1	0	2	0	2	0
HUALHUAS	15	2	2	0	13	1	12	0
HUANCAN	70	16	16	0	54	13	39	2
HUASICANCHA	9	3	3	0	6	1	5	0
HUAYUCACHI	41	11	11	0	30	5	24	1
INGENIO	16	4	4	0	12	0	12	0
PARIAHUANCA	52	20	20	0	32	2	29	1
PILCOMAYO	59	17	15	2	42	8	32	2
PUCARA	34	15	13	2	19	5	14	0
QUICHUAY	17	5	5	0	12	2	10	0
QUILCAS	24	8	7	1	16	2	14	0
SAN AGUSTIN	50	14	14	0	36	4	30	2
SAN JERONIMO DE TUNAN	49	13	13	0	36	9	26	1
SAÑO	15	5	5	0	10	1	8	1
SAPALLANGA	67	14	14	0	53	12	40	1
SICAYA	45	17	17	0	28	6	20	2
SANTO DOMINGO DE ACOBAMBA	70	8	8	0	62	8	54	0
VIQUES	8	3	3	0	5	0	5	0
CONCEPCION	345	80	74	6	265	31	225	9

Continúa...

CUADRO N° 5
PERÚ : MADRES ADOLESCENTES DE 12 A 19 AÑOS DE EDAD
POR CONDICIÓN DE ACTIVIDAD, SEGÚN DISTRITO, 2007

Departamento / provincia / distrito	Madres adolescentes de 12 a 19 años de edad	Población Económicamente Activa (PEA)			Población económicamente inactivas (NO PEA)			
		Total	Ocupada	Desocupada	Total	Estuvo estudiando y no trabajo	Estuvo al cuidado de su hogar y no trabajo	Otra
CONCEPCION	60	17	13	4	43	11	30	2
ACO	7	2	2	0	5	1	4	0
ANDAMARCA	37	0	0	0	37	2	35	0
CHAMBARA	13	1	1	0	12	1	11	0
COCHAS	18	4	4	0	14	2	12	0
COMAS	44	7	7	0	37	3	34	0
HEROINAS TOLEDO	9	0	0	0	9	1	8	0
MANZANARES	6	4	4	0	2	0	2	0
MARISCAL CASTILLA	9	1	1	0	8	0	8	0
MATAHUASI	26	3	3	0	23	2	20	1
MITO	10	6	5	1	4	0	4	0
NUEVE DE JULIO	4	2	2	0	2	0	1	1
ORCOTUNA	24	13	13	0	11	3	8	0
SAN JOSE DE QUERO	63	16	15	1	47	5	39	3
SANTA ROSA DE OCOPA	15	4	4	0	11	0	9	2
CHANCHAMAYO	1 590	378	358	20	1 212	105	1 084	23
CHANCHAMAYO	164	64	58	6	100	15	83	2
PERENE	615	151	143	8	464	31	421	12
PICHANAQUI	528	96	92	4	432	26	401	5
SAN LUIS DE SHUARO	63	25	25	0	38	4	34	0
SAN RAMON	193	38	36	2	155	29	124	2
VITOC	27	4	4	0	23	0	21	2
JAUJA	392	100	95	5	292	46	241	5
JAUJA	52	19	19	0	33	6	26	1
ACOLLA	32	8	8	0	24	3	20	1
APATA	22	5	5	0	17	5	12	0
ATAURA	7	2	2	0	5	1	4	0
CANCHAYLLO	11	0	0	0	11	0	11	0
CURICACA	13	4	4	0	9	1	8	0
EL MANTARO	10	4	4	0	6	1	5	0
HUAMALI	7	2	2	0	5	1	4	0
HUARIPAMPA	4	0	0	0	4	2	2	0
HUERTAS	4	2	2	0	2	0	2	0
JANJAILLO	3	0	0	0	3	0	2	1
JULCAN	3	1	1	0	2	0	2	0
LEONOR ORDOÑEZ	5	1	1	0	4	0	4	0
LLOCLLAPAMPA	4	1	1	0	3	0	3	0
MARCO	11	1	0	1	10	1	9	0
MASMA	8	1	1	0	7	2	5	0
MASMA CHICCHE	5	0	0	0	5	0	5	0
MOLINOS	8	3	2	1	5	0	5	0
MONOBAMBA	13	5	5	0	8	0	8	0
MUQUI	3	1	1	0	2	0	2	0
MUQUIYAUYO	12	4	3	1	8	3	5	0
PACA	4	1	1	0	3	2	1	0
PACCHA	11	4	4	0	7	0	7	0
PANCAN	5	2	1	1	3	0	2	1
PARCO	2	1	1	0	1	0	1	0
POMACANCHA	16	1	1	0	15	1	14	0
RICRAN	14	7	7	0	7	1	6	0

Continúa...

CUADRO N° 5
PERÚ : MADRES ADOLESCENTES DE 12 A 19 AÑOS DE EDAD
POR CONDICIÓN DE ACTIVIDAD, SEGÚN DISTRITO, 2007

Departamento / provincia / distrito	Madres adolescentes de 12 a 19 años de edad	Población Económicamente Activa (PEA)			Población económicamente inactivas (NO PEA)			
		Total	Ocupada	Desocupada	Total	Estuvo estudiando y no trabajo	Estuvo al cuidado de su hogar y no trabajo	Otra
SAN LORENZO	10	3	3	0	7	0	7	0
SAN PEDRO DE CHUNAN	5	0	0	0	5	2	3	0
SAUSA	10	1	1	0	9	3	6	0
SINCOS	20	4	4	0	16	3	13	0
TUNAN MARCA	5	0	0	0	5	0	5	0
YAULI	8	4	3	1	4	0	4	0
YAUYOS	45	8	8	0	37	8	28	1
JUNIN	123	25	22	3	98	15	82	1
JUNIN	41	4	3	1	37	8	29	0
CARHUAMAYO	33	8	6	2	25	1	23	1
ONDORES	15	6	6	0	9	5	4	0
ULCUMAYO	34	7	7	0	27	1	26	0
SATIPO	2 301	468	445	23	1 833	138	1 674	21
SATIPO	379	97	90	7	282	36	243	3
COVIRIALI	48	3	3	0	45	2	43	0
LLAYLLA	59	11	11	0	48	3	45	0
MAZAMARI - PANGO A 2/	893	136	124	12	757	50	701	6
PAMPA HERMOSA	87	9	8	1	78	0	77	1
RIO NEGRO	308	42	40	2	266	10	255	1
RIO TAMBO	527	170	169	1	357	37	310	10
TARMA	606	145	134	11	461	45	404	12
TARMA	265	75	68	7	190	40	143	7
ACOBAMBA	55	6	5	1	49	0	47	2
HUARICOLCA	16	5	5	0	11	0	11	0
HUASAHUASI	88	13	13	0	75	2	71	2
LA UNION	28	7	7	0	21	0	21	0
PALCA	46	14	13	1	32	1	31	0
PALCAMAYO	21	10	8	2	11	1	9	1
SAN PEDRO DE CAJAS	32	11	11	0	21	0	21	0
TAPO	55	4	4	0	51	1	50	0
YAULI	240	47	44	3	193	20	168	5
LA OROYA	75	21	19	2	54	7	46	1
CHACAPALPA	5	0	0	0	5	0	5	0
HUAY-HUAY	7	1	1	0	6	1	5	0
MARCAPOMACOCHA	7	1	1	0	6	0	6	0
MOROCOCHA	32	8	8	0	24	5	16	3
PACCHA	11	5	4	1	6	0	6	0
SANTA BARBARA DE CARHUACAYAN	13	1	1	0	12	0	12	0
SANTA ROSA DE SACCO	50	8	8	0	42	5	36	1
SUITUCANCHA	5	0	0	0	5	0	5	0
YAULI	35	2	2	0	33	2	31	0
CHUPACA	239	69	66	3	170	25	144	1
CHUPACA	90	23	22	1	67	14	53	0
AHUAC	25	6	6	0	19	2	17	0
CHONGOS BAJO	17	4	3	1	13	2	11	0
HUACHAC	16	4	4	0	12	1	11	0
HUAMANCACA CHICO	22	9	8	1	13	1	12	0
SAN JUAN DE YSCOS	6	1	1	0	5	1	4	0
SAN JUAN DE JARPA	22	7	7	0	15	1	14	0
TRES DE DICIEMBRE	8	4	4	0	4	1	3	0

Continúa...

CUADRO N° 5
PERÚ : MADRES ADOLESCENTES DE 12 A 19 AÑOS DE EDAD
POR CONDICIÓN DE ACTIVIDAD, SEGÚN DISTRITO, 2007

Departamento / provincia / distrito	Madres adolescentes de 12 a 19 años de edad	Población Económicamente Activa (PEA)			Población económicamente inactivas (NO PEA)			
		Total	Ocupada	Desocupada	Total	Estuvo estudiando y no trabajo	Estuvo al cuidado de su hogar y no trabajo	Otra
YANACANCHA	33	11	11	0	22	2	19	1
LA LIBERTAD	9 811	1 592	1 483	109	8 219	661	7 367	191
TRUJILLO	3 921	847	786	61	3 074	379	2 592	103
TRUJILLO	864	223	204	19	641	134	490	17
EL PORVENIR	969	214	203	11	755	62	665	28
FLORENCIA DE MORA	175	26	26	0	149	18	127	4
HUANCHACO	308	68	66	2	240	29	198	13
LA ESPERANZA	883	183	164	19	700	74	601	25
LAREDO	228	37	33	4	191	16	173	2
MOCHE	150	21	20	1	129	12	112	5
POROTO	24	1	1	0	23	1	20	2
SALAVERRY	84	12	11	1	72	5	65	2
SIMBAL	39	2	2	0	37	2	35	0
VICTOR LARCO HERRERA	197	60	56	4	137	26	106	5
ASCOPE	660	59	51	8	601	58	539	4
ASCOPE	38	4	4	0	34	1	32	1
CHICAMA	78	4	2	2	74	7	67	0
CHOCOPE	48	6	4	2	42	5	37	0
MAGDALENA DE CAO	16	0	0	0	16	0	16	0
PAIJAN	167	12	10	2	155	9	145	1
RAZURI	38	5	5	0	33	0	33	0
SANTIAGO DE CAO	110	8	8	0	102	16	84	2
CASA GRANDE	165	20	18	2	145	20	125	0
BOLIVAR	120	17	17	0	103	4	97	2
BOLIVAR	28	2	2	0	26	2	23	1
BAMBAMARCA	22	3	3	0	19	1	18	0
CONDORMARCA	21	8	8	0	13	0	12	1
LONGOTEÁ	22	3	3	0	19	0	19	0
UCHUMARCA	21	1	1	0	20	0	20	0
UCUNCHA	6	0	0	0	6	1	5	0
CHEPEN	490	75	68	7	415	33	378	4
CHEPEN	254	42	36	6	212	22	187	3
PACANGA	154	26	25	1	128	8	120	0
PUEBLO NUEVO	82	7	7	0	75	3	71	1
JULCAN	242	16	14	2	226	8	218	0
JULCAN	85	5	4	1	80	4	76	0
CALAMARCA	54	8	8	0	46	0	46	0
CARABAMBA	43	1	1	0	42	0	42	0
HUASO	60	2	1	1	58	4	54	0
OTUZCO	671	97	93	4	574	21	544	9
OTUZCO	164	14	11	3	150	12	137	1
AGALLPAMPA	88	11	11	0	77	1	76	0
CHARAT	12	0	0	0	12	1	10	1
HUARANCHAL	35	3	3	0	32	0	28	4
LA CUESTA	12	1	1	0	11	0	11	0
MACHE	17	1	1	0	16	0	14	2
PARANDAY	4	0	0	0	4	0	4	0
SALPO	61	5	5	0	56	1	55	0
SINSICAP	71	24	24	0	47	0	46	1
USQUIL	207	38	37	1	169	6	163	0

Continúa...

CUADRO N° 5
PERÚ : MADRES ADOLESCENTES DE 12 A 19 AÑOS DE EDAD
POR CONDICIÓN DE ACTIVIDAD, SEGÚN DISTRITO, 2007

Departamento / provincia / distrito	Madres adolescentes de 12 a 19 años de edad	Población Económicamente Activa (PEA)			Población económicamente inactivas (NO PEA)			
		Total	Ocupada	Desocupada	Total	Estuvo estudiando y no trabajo	Estuvo al cuidado de su hogar y no trabajo	Otra
PACASMAYO	574	81	76	5	493	34	448	11
SAN PEDRO DE LLOC	79	10	10	0	69	4	64	1
GUADALUPE	263	31	27	4	232	18	209	5
JEQUETEPEQUE	21	2	2	0	19	0	18	1
PACASMAYO	139	26	26	0	113	8	102	3
SAN JOSE	72	12	11	1	60	4	55	1
PATAZ	579	47	41	6	532	28	483	21
TAYABAMBA	89	13	11	2	76	6	65	5
BULDIBUYO	32	4	4	0	28	1	27	0
CHILLIA	88	2	2	0	86	4	81	1
HUANCASPATA	33	4	1	3	29	2	26	1
HUAYLILLAS	9	1	1	0	8	0	6	2
HUAYO	38	0	0	0	38	1	37	0
ONGON	10	0	0	0	10	1	8	1
PARCOY	136	15	14	1	121	6	109	6
PATAZ	82	8	8	0	74	3	69	2
PIAS	12	0	0	0	12	0	11	1
SANTIAGO DE CHALLAS	16	0	0	0	16	3	11	2
TAURIJA	17	0	0	0	17	1	16	0
URPAY	17	0	0	0	17	0	17	0
SANCHEZ CARRION	1 061	115	110	5	946	33	903	10
HUAMACHUCO	408	55	50	5	353	21	325	7
CHUGAY	134	11	11	0	123	2	121	0
COCHORCO	78	1	1	0	77	4	73	0
CURGOS	46	1	1	0	45	0	45	0
MARCABAL	77	6	6	0	71	2	68	1
SANAGORAN	121	30	30	0	91	3	88	0
SARIN	53	7	7	0	46	0	46	0
SARTIMBAMBA	144	4	4	0	140	1	137	2
SANTIAGO DE CHUCO	409	34	33	1	375	20	349	6
SANTIAGO DE CHUCO	142	9	9	0	133	10	120	3
ANGASMARCA	41	4	3	1	37	1	36	0
CACHICADAN	56	5	5	0	51	4	47	0
MOLLEBAMBA	19	3	3	0	16	2	14	0
MOLLEPATA	13	0	0	0	13	0	13	0
QUIRUVILCA	87	9	9	0	78	3	74	1
SANTA CRUZ DE CHUCA	14	1	1	0	13	0	12	1
SITABAMBA	37	3	3	0	34	0	33	1
GRAN CHIMU	257	20	19	1	237	9	225	3
CASCAS	108	9	8	1	99	3	95	1
LUCMA	54	4	4	0	50	1	49	0
COMPIN	27	3	3	0	24	0	24	0
SAYAPULLO	68	4	4	0	64	5	57	2
VIRU	827	184	175	9	643	34	591	18
VIRU	514	115	109	6	399	17	368	14
CHAO	261	66	63	3	195	15	176	4
GUADALUPITO	52	3	3	0	49	2	47	0
LAMBAYEQUE	5 746	835	747	88	4 911	386	4 421	104
CHICLAYO	3 526	604	541	63	2 922	282	2 577	63
CHICLAYO	921	192	169	23	729	103	608	18

Continúa...

CUADRO N° 5
PERÚ : MADRES ADOLESCENTES DE 12 A 19 AÑOS DE EDAD
POR CONDICIÓN DE ACTIVIDAD, SEGÚN DISTRITO, 2007

Departamento / provincia / distrito	Madres adolescentes de 12 a 19 años de edad	Población Económicamente Activa (PEA)			Población económicamente inactivas (NO PEA)			
		Total	Ocupada	Desocupada	Total	Estuvo estudiando y no trabajo	Estuvo al cuidado de su hogar y no trabajo	Otra
CHONGOYAPE	93	6	5	1	87	6	81	0
ETEN	37	9	9	0	28	2	26	0
ETEN PUERTO	8	1	0	1	7	2	5	0
JOSE LEONARDO ORTIZ	945	186	170	16	759	67	680	12
LA VICTORIA	373	61	55	6	312	36	269	7
LAGUNAS	68	8	7	1	60	2	58	0
MONSEFU	129	15	15	0	114	4	109	1
NUEVA ARICA	10	1	1	0	9	0	9	0
OYOTUN	66	3	3	0	63	3	56	4
PICSI	33	6	5	1	27	1	25	1
PIMENTEL	173	32	27	5	141	16	123	2
REQUE	61	8	8	0	53	3	49	1
SANTA ROSA	76	7	6	1	69	3	64	2
SAÑA	58	7	6	1	51	3	47	1
CAYALTI	75	7	7	0	68	2	64	2
PATAPO	95	11	9	2	84	5	78	1
POMALCA	126	20	17	3	106	11	93	2
PUCALA	43	3	3	0	40	0	36	4
TUMAN	136	21	19	2	115	13	97	5
FERREÑAFE	660	76	67	9	584	45	524	15
FERREÑAFE	177	19	16	3	158	19	138	1
CAÑARIS	110	10	10	0	100	6	91	3
INCAHUASI	79	28	28	0	51	5	40	6
MANUEL ANTONIO MESONES MURO	40	1	1	0	39	2	35	2
PITIPO	165	11	9	2	154	8	143	3
PUEBLO NUEVO	89	7	3	4	82	5	77	0
LAMBAYEQUE	1 560	155	139	16	1 405	59	1 320	26
LAMBAYEQUE	358	59	52	7	299	30	261	8
CHOCHOPE	16	2	2	0	14	1	13	0
ILLIMO	32	2	2	0	30	2	28	0
JAYANCA	113	13	11	2	100	2	97	1
MOCHUMI	90	6	6	0	84	2	82	0
MORROPE	264	18	18	0	246	4	239	3
MOTUPE	152	20	18	2	132	8	120	4
OLMOS	247	13	12	1	234	4	222	8
PACORA	31	1	1	0	30	0	30	0
SALAS	85	5	5	0	80	1	78	1
SAN JOSE	68	7	6	1	61	1	59	1
TUCUME	104	9	6	3	95	4	91	0
LIMA	34 382	9 375	8 540	835	25 007	4 004	20 193	810
LIMA	29 604	8 265	7 510	755	21 339	3 577	17 028	734
LIMA	1 086	289	264	25	797	146	610	41
ANCON	185	57	51	6	128	25	101	2
ATE	2 453	684	629	55	1 769	274	1 431	64
BARRANCO	72	23	22	1	49	8	40	1
BREÑA	228	70	61	9	158	35	118	5
CARABAYLLO	1 109	284	255	29	825	119	671	35
CHACLACAYO	161	39	37	2	122	27	92	3
CHORRILLOS	1 080	315	290	25	765	156	579	30
CIENEGUILLA	121	30	27	3	91	6	74	11

Continúa...

CUADRO N° 5
PERÚ : MADRES ADOLESCENTES DE 12 A 19 AÑOS DE EDAD
POR CONDICIÓN DE ACTIVIDAD, SEGÚN DISTRITO, 2007

Departamento / provincia / distrito	Madres adolescentes de 12 a 19 años de edad	Población Económicamente Activa (PEA)			Población económicamente inactivas (NO PEA)			
		Total	Ocupada	Desocupada	Total	Estuvo Estudiando y no trabajo	Estuvo al cuidado de su hogar y no trabajo	Otra
COMAS	1 883	462	410	52	1 421	238	1 142	41
EL AGUSTINO	985	299	271	28	686	86	577	23
INDEPENDENCIA	881	243	228	15	638	102	527	9
JESUS MARIA	75	28	24	4	47	21	25	1
LA MOLINA	212	70	66	4	142	39	97	6
LA VICTORIA	792	267	245	22	525	84	421	20
LINCE	89	22	21	1	67	15	51	1
LOS OLIVOS	1 044	295	261	34	749	126	593	30
LURIGANCHO	822	221	208	13	601	105	475	21
LURIN	394	94	90	4	300	44	243	13
MAGDALENA DEL MAR	98	39	37	2	59	16	39	4
MAGDALENA VIEJA	111	42	39	3	69	21	45	3
MIRAFLORES	77	33	27	6	44	19	22	3
PACHACAMAC	370	113	105	8	257	28	222	7
PUCUSANA	77	12	11	1	65	11	53	1
PUENTE PIEDRA	1 246	317	292	25	929	137	760	32
PUNTA HERMOSA	27	6	5	1	21	1	19	1
PUNTA NEGRA	31	9	9	0	22	2	20	0
RIMAC	704	189	161	28	515	88	412	15
SAN BARTOLO	38	9	7	2	29	3	25	1
SAN BORJA	114	32	29	3	82	36	43	3
SAN ISIDRO	40	17	15	2	23	7	12	4
SAN JUAN DE LURIGANCHO	4 194	1 228	1 128	100	2 966	439	2 426	101
SAN JUAN DE MIRAFLORES	1 507	418	379	39	1 089	183	871	35
SAN LUIS	143	45	42	3	98	15	81	2
SAN MARTIN DE PORRES	1 979	499	437	62	1 480	273	1 155	52
SAN MIGUEL	266	91	84	7	175	56	114	5
SANTA ANITA	776	213	200	13	563	80	467	16
SANTA MARIA DEL MAR	1	0	0	0	1	0	1	0
SANTA ROSA	49	16	14	2	33	2	31	0
SANTIAGO DE SURCO	490	144	129	15	346	116	211	19
SURQUILLO	196	61	58	3	135	29	104	2
VILLA EL SALVADOR	1 721	494	441	53	1 227	175	1 014	38
VILLA MARIA DEL TRIUNFO	1 677	446	401	45	1 231	184	1 014	33
BARRANCA	798	137	125	12	661	78	564	19
BARRANCA	365	70	63	7	295	38	251	6
PARAMONGA	114	26	22	4	88	12	72	4
PATIVILCA	130	16	16	0	114	10	101	3
SUPE	119	10	9	1	109	10	97	2
SUPE PUERTO	70	15	15	0	55	8	43	4
CAJATAMBO	50	12	12	0	38	6	32	0
CAJATAMBO	11	2	2	0	9	3	6	0
COPA	7	2	2	0	5	0	5	0
GORGOR	17	3	3	0	14	1	13	0
HUANCAPON	4	2	2	0	2	2	0	0
MANAS	11	3	3	0	8	0	8	0
CANTA	87	19	18	1	68	10	58	0
CANTA	17	3	2	1	14	4	10	0
ARAHUAY	1	1	1	0	0	0	0	0
HUAMANTANGA	6	2	2	0	4	0	4	0

Continúa...

CUADRO N° 5
PERÚ : MADRES ADOLESCENTES DE 12 A 19 AÑOS DE EDAD
POR CONDICIÓN DE ACTIVIDAD, SEGÚN DISTRITO, 2007

Departamento / provincia / distrito	Madres adolescentes de 12 a 19 años de edad	Población Económicamente Activa (PEA)			Población económicamente inactivas (NO PEA)			
		Total	Ocupada	Desocupada	Total	Estuvo estudiando y no trabajo	Estuvo al cuidado de su hogar y no trabajo	Otra
HUAROS	5	2	2	0	3	0	3	0
LACHAQUI	7	1	1	0	6	2	4	0
SAN BUENAVENTURA	3	1	1	0	2	0	2	0
SANTA ROSA DE QUIVES	48	9	9	0	39	4	35	0
CAÑETE	1 273	321	300	21	952	116	815	21
SAN VICENTE DE CAÑETE	272	69	64	5	203	33	166	4
ASIA	40	7	7	0	33	3	28	2
CALANGO	8	0	0	0	8	2	6	0
CERRO AZUL	40	7	7	0	33	1	31	1
CHILCA	107	22	21	1	85	9	74	2
COAYLLO	13	1	1	0	12	1	11	0
IMPERIAL	285	72	69	3	213	27	181	5
LUNAHUANA	15	8	7	1	7	0	7	0
MALA	175	45	39	6	130	14	114	2
NUEVO IMPERIAL	103	28	27	1	75	10	64	1
PACARAN	19	6	6	0	13	0	13	0
QUILMANA	86	23	21	2	63	8	53	2
SAN ANTONIO	21	3	3	0	18	3	15	0
SAN LUIS	78	26	24	2	52	5	45	2
SANTA CRUZ DE FLORES	6	3	3	0	3	0	3	0
ZUÑIGA	5	1	1	0	4	0	4	0
HUARAL	861	198	181	17	663	63	582	18
HUARAL	456	103	91	12	353	33	309	11
ATAVILLOS ALTO	3	0	0	0	3	1	2	0
ATAVILLOS BAJO	5	0	0	0	5	2	3	0
AUCALLAMA	99	30	29	1	69	0	68	1
CHANCAY	256	48	44	4	208	24	180	4
IHUARI	19	8	8	0	11	1	9	1
LAMPIAN	2	1	1	0	1	0	1	0
PACARAOS	4	2	2	0	2	0	2	0
SAN MIGUEL DE ACOS	2	1	1	0	1	1	0	0
SANTA CRUZ DE ANDAMARCA	5	1	1	0	4	1	2	1
SUMBILCA	7	4	4	0	3	0	3	0
VEINTISIETE DE NOVIEMBRE	3	0	0	0	3	0	3	0
HUAROCHIRI	397	114	107	7	283	29	249	5
MATUCANA	30	7	7	0	23	1	22	0
ANTIOQUIA	11	6	6	0	5	0	5	0
CALLAHUANCA	5	1	1	0	4	0	4	0
CARAMPOMA	4	2	1	1	2	0	1	1
CHICLA	43	1	1	0	42	3	39	0
CUENCA	2	1	1	0	1	0	1	0
HUACHUPAMPA	5	1	1	0	4	0	4	0
HUANZA	8	2	2	0	6	0	6	0
HUAROCHIRI	7	1	1	0	6	1	5	0
LAHUAYTAMBO	0	0	0	0	0	0	0	0
LANGA	4	2	2	0	2	0	2	0
LARAOS	3	1	1	0	2	0	2	0
MARIATANA	7	4	4	0	3	0	3	0
RICARDO PALMA	25	11	10	1	14	5	9	0
SAN ANDRES DE TUPICOCHA	9	3	2	1	6	2	3	1

Continúa...

CUADRO N° 5
PERÚ : MADRES ADOLESCENTES DE 12 A 19 AÑOS DE EDAD
POR CONDICIÓN DE ACTIVIDAD, SEGÚN DISTRITO, 2007

Departamento / provincia / distrito	Madres adolescentes de 12 a 19 años de edad	Población Económicamente Activa (PEA)			Población económicamente inactivas (NO PEA)			
		Total	Ocupada	Desocupada	Total	Estuvo estudiando y no trabajo	Estuvo al cuidado de su hogar y no trabajo	Otra
SAN ANTONIO	31	10	9	1	21	2	18	1
SAN BARTOLOME	4	1	1	0	3	1	2	0
SAN DAMIAN	10	7	7	0	3	0	3	0
SAN JUAN DE IRIS	1	0	0	0	1	0	1	0
SAN JUAN DE TANTARANCHE	3	3	3	0	0	0	0	0
SAN LORENZO DE QUINTI	11	6	5	1	5	0	5	0
SAN MATEO	43	9	8	1	34	1	32	1
SAN MATEO DE OTAO	15	4	4	0	11	0	11	0
SAN PEDRO DE CASTA	4	3	3	0	1	0	1	0
SAN PEDRO DE HUANCAYRE	0	0	0	0	0	0	0	0
SANGALLAYA	6	5	5	0	1	0	1	0
SANTA CRUZ DE COCACHACRA	13	7	7	0	6	1	5	0
SANTA EULALIA	49	9	8	1	40	10	30	0
SANTIAGO DE ANCHUCAYA	3	1	1	0	2	1	1	0
SANTIAGO DE TUNA	3	0	0	0	3	0	3	0
SANTO DOMINGO DE LOS OLLEROS	31	5	5	0	26	1	25	0
SURCO	7	1	1	0	6	0	5	1
HUAURA	1 066	232	213	19	834	103	721	10
HUACHO	201	54	48	6	147	29	116	2
AMBAR	24	6	6	0	18	2	16	0
CALETA DE CARQUIN	52	7	7	0	45	3	41	1
CHECRAS	9	6	6	0	3	1	2	0
HUALMAY	133	29	27	2	104	13	87	4
HUAURA	195	36	34	2	159	17	142	0
LEONCIO PRADO	16	3	3	0	13	1	12	0
PACCHO	11	7	7	0	4	0	4	0
SANTA LEONOR	7	1	1	0	6	2	3	1
SANTA MARIA	151	34	28	6	117	20	97	0
SAYAN	152	28	27	1	124	9	113	2
VEGUETA	115	21	19	2	94	6	88	0
OYON	116	26	24	2	90	7	83	0
OYON	74	13	11	2	61	4	57	0
ANDAJES	2	0	0	0	2	0	2	0
CAUJUL	3	1	1	0	2	0	2	0
COCHAMARCA	11	0	0	0	11	1	10	0
NAVAN	5	4	4	0	1	0	1	0
PACHANGARA	21	8	8	0	13	2	11	0
YAUYOS	130	51	50	1	79	15	61	3
YAUYOS	9	1	1	0	8	3	4	1
ALIS	1	1	1	0	0	0	0	0
AYAUCA	14	7	6	1	7	1	6	0
AYAVIRI	2	2	2	0	0	0	0	0
AZANGARO	2	1	1	0	1	0	1	0
CACRA	2	0	0	0	2	0	2	0
CARANIA	4	1	1	0	3	0	3	0
CATAHUASI	4	2	2	0	2	1	1	0
CHOCOS	7	3	3	0	4	1	3	0
COCHAS	0	0	0	0	0	0	0	0
COLONIA	12	2	2	0	10	0	8	2
HONGOS	2	1	1	0	1	1	0	0

Continúa...

CUADRO N° 5
PERÚ : MADRES ADOLESCENTES DE 12 A 19 AÑOS DE EDAD
POR CONDICIÓN DE ACTIVIDAD, SEGÚN DISTRITO, 2007

Departamento / provincia / distrito	Madres adolescentes de 12 a 19 años de edad	Población Económicamente Activa (PEA)			Población económicamente inactivas (NO PEA)			
		Total	Ocupada	Desocupada	Total	Estuvo estudiando y no trabajo	Estuvo al cuidado de su hogar y no trabajo	Otra
HUAMPARA	2	2	2	0	0	0	0	0
HUANCA	2	2	2	0	0	0	0	0
HUANGASCAR	3	2	2	0	1	1	0	0
HUANTAN	3	1	1	0	2	0	2	0
HUAÑEC	0	0	0	0	0	0	0	0
LARAOS	4	2	2	0	2	1	1	0
LINCHA	7	0	0	0	7	0	7	0
MADEAN	10	6	6	0	4	1	3	0
MIRAFLORES	1	0	0	0	1	1	0	0
OMAS	2	0	0	0	2	0	2	0
PUTINZA	3	1	1	0	2	1	1	0
QUINCHES	4	1	1	0	3	1	2	0
QUINOCAY	1	1	1	0	0	0	0	0
SAN JOAQUIN	0	0	0	0	0	0	0	0
SAN PEDRO DE PILAS	2	1	1	0	1	0	1	0
TANTA	2	0	0	0	2	1	1	0
TAURIPAMPA	2	1	1	0	1	0	1	0
TOMAS	1	0	0	0	1	0	1	0
TUPE	2	2	2	0	0	0	0	0
VIÑAC	19	8	8	0	11	1	10	0
VITIS	1	0	0	0	1	0	1	0
LORETO	12 165	2 630	2 418	212	9 535	836	8 391	308
MAYNAS	5 644	1 197	1 065	132	4 447	450	3 831	166
IQUITOS	1 172	286	251	35	886	134	716	36
ALTO NANAY	50	2	1	1	48	4	43	1
FERNANDO LORES	290	53	51	2	237	19	216	2
INDIANA	191	41	39	2	150	13	133	4
LAS AMAZONAS	168	33	29	4	135	6	129	0
MAZAN	221	68	61	7	153	7	141	5
NAPO	242	96	94	2	146	7	129	10
PUNCHANA	946	167	144	23	779	84	654	41
PUTUMAYO	91	22	21	1	69	4	59	6
TORRES CAUSANA	49	9	9	0	40	4	31	5
BELEN	877	199	181	18	678	59	598	21
SAN JUAN BAUTISTA	1 298	217	180	37	1 081	103	943	35
TENIENTE MANUEL CLAVERO	49	4	4	0	45	6	39	0
ALTO AMAZONAS	1 479	275	260	15	1 204	87	1 086	31
YURIMAGUAS	890	180	167	13	710	57	628	25
BALSAPUERTO	208	21	21	0	187	9	175	3
JEBEROS	50	22	22	0	28	1	27	0
LAGUNAS	195	29	28	1	166	15	150	1
SANTA CRUZ	44	6	6	0	38	2	35	1
TENIENTE CESAR LOPEZ ROJAS	92	17	16	1	75	3	71	1
LORETO	1 036	126	111	15	910	43	851	16
NAUTA	451	61	56	5	390	31	351	8
PARINARI	127	12	10	2	115	6	107	2
TIGRE	109	16	10	6	93	1	91	1
TROMPETEROS	121	4	4	0	117	4	113	0
URARINAS	228	33	31	2	195	1	189	5
MARISCAL RAMON CASTILLA	945	180	160	20	765	49	701	15

Continúa...

CUADRO N° 5
PERÚ : MADRES ADOLESCENTES DE 12 A 19 AÑOS DE EDAD
POR CONDICIÓN DE ACTIVIDAD, SEGÚN DISTRITO, 2007

Departamento / provincia / distrito	Madres adolescentes de 12 a 19 años de edad	Población Económicamente Activa (PEA)			Población económicamente inactivas (NO PEA)			
		Total	Ocupada	Desocupada	Total	Estuvo Estudiando y no trabajo	Estuvo al cuidado de su hogar y no trabajo	Otra
RAMON CASTILLA	320	79	70	9	241	16	222	3
PEBAS	227	43	35	8	184	13	166	5
YAVARI	206	32	31	1	174	7	163	4
SAN PABLO	192	26	24	2	166	13	150	3
REQUENA	1 159	269	246	23	890	88	777	25
REQUENA	414	76	62	14	338	55	270	13
ALTO TAPICHE	39	16	12	4	23	3	18	2
CAPELO	81	19	19	0	62	5	56	1
EMILIO SAN MARTIN	110	39	38	1	71	7	64	0
MAQUIA	151	26	26	0	125	4	120	1
PUINAHUA	91	18	15	3	73	4	67	2
SAQUENA	73	13	13	0	60	4	55	1
SOPLIN	11	1	1	0	10	0	10	0
TAPICHE	23	12	12	0	11	0	11	0
JENARO HERRERA	97	10	10	0	87	3	83	1
YAQUERANA	69	39	38	1	30	3	23	4
UCAYALI	1 010	231	227	4	779	77	668	34
CONTAMANA	380	96	95	1	284	40	233	11
INAHUAYA	33	11	10	1	22	0	19	3
PADRE MARQUEZ	109	20	20	0	89	10	77	2
PAMPA HERMOSA	98	34	33	1	64	8	55	1
SARAYACU	253	55	55	0	198	12	173	13
VARGAS GUERRA	137	15	14	1	122	7	111	4
DATEM DEL MARAÑON	892	352	349	3	540	42	477	21
BARRANCA	202	63	62	1	139	24	108	7
CAHUAPANAS	95	84	84	0	11	7	4	0
MANSERICHE	165	66	66	0	99	2	94	3
MORONA	134	30	29	1	104	3	99	2
PASTAZA	122	9	9	0	113	2	109	2
ANDOAS	174	100	99	1	74	4	63	7
MADRE DE DIOS	1 205	376	353	23	829	107	689	33
TAMBOPATA	878	267	248	19	611	91	492	28
TAMBOPATA	622	173	162	11	449	77	351	21
INAMBARI	107	46	43	3	61	5	54	2
LAS PIEDRAS	88	28	25	3	60	4	52	4
LABERINTO	61	20	18	2	41	5	35	1
MANU	227	80	77	3	147	7	136	4
MANU	20	1	1	0	19	1	18	0
FITZCARRALD	30	6	6	0	24	3	21	0
MADRE DE DIOS	124	49	46	3	75	2	70	3
HUEPETUHE	53	24	24	0	29	1	27	1
TAHUAMANU	100	29	28	1	71	9	61	1
ÍÑAPARI	9	4	4	0	5	1	4	0
IBERIA	56	15	14	1	41	6	34	1
TAHUAMANU	35	10	10	0	25	2	23	0
MOQUEGUA	689	206	183	23	483	117	357	9
MARISCAL NIETO	289	101	89	12	188	42	142	4
MOQUEGUA	201	69	59	10	132	32	97	3
CARUMAS	10	4	4	0	6	1	5	0
CUCHUMBAYA	9	5	5	0	4	0	3	1

Continúa...

CUADRO N° 5
PERÚ : MADRES ADOLESCENTES DE 12 A 19 AÑOS DE EDAD
POR CONDICIÓN DE ACTIVIDAD, SEGÚN DISTRITO, 2007

Departamento / provincia / distrito	Madres adolescentes de 12 a 19 años de edad	Población Económicamente Activa (PEA)			Población económicamente inactivas (NO PEA)			
		Total	Ocupada	Desocupada	Total	Estuvo estudiando y no trabajo	Estuvo al cuidado de su hogar y no trabajo	Otra
SAMEGUA	34	12	11	1	22	6	16	0
SAN CRISTOBAL	12	3	3	0	9	1	8	0
TORATA	23	8	7	1	15	2	13	0
GENERAL SANCHEZ CERRO	120	33	30	3	87	17	70	0
OMATE	10	1	1	0	9	0	9	0
CHOJATA	20	3	2	1	17	2	15	0
COALAQUE	7	0	0	0	7	1	6	0
ICHUÑA	30	11	11	0	19	8	11	0
LA CAPILLA	5	0	0	0	5	1	4	0
LLOQUE	6	1	0	1	5	3	2	0
MATALAQUE	2	0	0	0	2	0	2	0
PUQUINA	17	6	6	0	11	0	11	0
QUINISTAQUILLAS	2	1	1	0	1	0	1	0
UBINAS	15	7	7	0	8	2	6	0
YUNGA	6	3	2	1	3	0	3	0
ILO	280	72	64	8	208	58	145	5
ILO	271	68	62	6	203	54	144	5
EL ALGARROBAL	0	0	0	0	0	0	0	0
PACOCHA	9	4	2	2	5	4	1	0
PASCO	1 835	350	330	20	1 485	183	1 275	27
PASCO	710	94	84	10	616	95	510	11
CHAUPIMARCA	133	23	20	3	110	21	87	2
HUACHON	33	0	0	0	33	0	33	0
HUARIACA	44	9	8	1	35	6	29	0
HUAYLLAY	49	4	4	0	45	3	40	2
NINACACA	26	3	3	0	23	3	20	0
PALLANCHACRA	24	3	2	1	21	3	17	1
PAUCARTAMBO	111	23	21	2	88	6	80	2
SAN FRANCISCO DE ASIS DE YARUSYACAN	43	5	3	2	38	4	33	1
SIMON BOLIVAR	59	5	5	0	54	9	44	1
TICLACAYAN	47	5	5	0	42	5	37	0
TINYAHUARCO	21	0	0	0	21	4	17	0
VICCO	9	2	2	0	7	0	7	0
YANACANCHA	111	12	11	1	99	31	66	2
DANIEL ALCIDES CARRION	198	32	30	2	166	33	129	4
YANAHUANCA	76	13	13	0	63	14	46	3
CHACAYAN	14	1	1	0	13	0	13	0
GOYLLARISQUIZGA	3	0	0	0	3	0	3	0
PAUCAR	8	2	2	0	6	1	5	0
SAN PEDRO DE PILLAO	3	1	1	0	2	0	2	0
SANTA ANA DE TUSI	72	8	7	1	64	17	46	1
TAPUC	12	2	1	1	10	1	9	0
VILCABAMBA	10	5	5	0	5	0	5	0
OXAPAMPA	927	224	216	8	703	55	636	12
OXAPAMPA	97	22	21	1	75	11	62	2
CHONTABAMBA	24	4	4	0	20	2	17	1
HUANCABAMBA	78	3	3	0	75	2	73	0
PALCAZU	107	19	16	3	88	5	80	3
POZUZO	110	10	10	0	100	4	93	3
PUERTO BERMUDEZ	330	130	128	2	200	21	177	2

Continúa...

CUADRO N° 5
PERÚ : MADRES ADOLESCENTES DE 12 A 19 AÑOS DE EDAD
POR CONDICIÓN DE ACTIVIDAD, SEGÚN DISTRITO, 2007

Departamento / provincia / distrito	Madres adolescentes de 12 a 19 años de edad	Población Económicamente Activa (PEA)			Población económicamente inactivas (NO PEA)			
		Total	Ocupada	Desocupada	Total	Estuvo Estudiando y no trabajo	Estuvo al cuidado de su hogar y no trabajo	Otra
VILLA RICA	181	36	34	2	145	10	134	1
PIURA	9 966	1 193	1 072	121	8 773	575	8 052	146
PIURA	3 606	498	443	55	3 108	242	2 812	54
PIURA	1 091	217	190	27	874	122	736	16
CASTILLA	592	106	87	19	486	54	428	4
CATACAOS	335	41	35	6	294	14	269	11
CURA MORI	123	18	18	0	105	3	98	4
EL TALLAN	37	3	3	0	34	2	32	0
LA ARENA	198	21	21	0	177	8	164	5
LA UNION	231	29	27	2	202	9	191	2
LAS LOMAS	211	11	11	0	200	8	188	4
TAMBO GRANDE	788	52	51	1	736	22	706	8
AYABACA	1 010	51	47	4	959	41	909	9
AYABACA	281	14	11	3	267	15	250	2
FRIAS	141	9	9	0	132	6	123	3
JILILI	22	1	1	0	21	0	21	0
LAGUNAS	54	0	0	0	54	1	53	0
MONTERO	30	3	3	0	27	5	22	0
PACAIPAMPA	179	8	8	0	171	5	163	3
PAIMAS	83	5	4	1	78	2	76	0
SAPILLICA	107	7	7	0	100	2	98	0
SICCHEZ	13	0	0	0	13	2	11	0
SUYO	100	4	4	0	96	3	92	1
HUANCABAMBA	787	114	103	11	673	48	610	15
HUANCABAMBA	168	30	30	0	138	11	126	1
CANCHAQUE	45	5	5	0	40	4	36	0
EL CARMEN DE LA FRONTERA	95	17	17	0	78	7	70	1
HUARMACA	282	27	19	8	255	16	229	10
LALAQUIZ	32	1	1	0	31	1	29	1
SAN MIGUEL DE EL FAIQUE	47	9	8	1	38	5	33	0
SONDOR	36	7	7	0	29	1	28	0
SONDORILLO	82	18	16	2	64	3	59	2
MORROPON	880	104	97	7	776	51	713	12
CHULUCANAS	454	76	71	5	378	32	340	6
BUENOS AIRES	46	5	5	0	41	3	37	1
CHALACO	49	1	1	0	48	3	44	1
LA MATANZA	83	3	3	0	80	2	78	0
MORROPON	79	5	4	1	74	1	70	3
SALITRAL	49	5	5	0	44	0	44	0
SAN JUAN DE BIGOTE	31	3	3	0	28	2	26	0
SANTA CATALINA DE MOSSA	20	2	1	1	18	4	13	1
SANTO DOMINGO	19	1	1	0	18	1	17	0
YAMANGO	50	3	3	0	47	3	44	0
PAITA	697	79	73	6	618	26	580	12
PAITA	487	65	59	6	422	20	393	9
AMOTAPE	11	1	1	0	10	1	9	0
ARENAL	5	0	0	0	5	1	2	2
COLAN	72	6	6	0	66	2	64	0
LA HUACA	48	5	5	0	43	1	42	0
TAMARINDO	33	1	1	0	32	0	32	0

Continúa...

CUADRO N° 5
PERÚ : MADRES ADOLESCENTES DE 12 A 19 AÑOS DE EDAD
POR CONDICIÓN DE ACTIVIDAD, SEGÚN DISTRITO, 2007

Departamento / provincia / distrito	Madres adolescentes de 12 a 19 años de edad	Población Económicamente Activa (PEA)			Población económicamente inactivas (NO PEA)			
		Total	Ocupada	Desocupada	Total	Estuvo Estudiando y no trabajo	Estuvo al cuidado de su hogar y no trabajo	Otra
VICHAYAL	41	1	1	0	40	1	38	1
SULLANA	1 688	195	173	22	1 493	99	1 363	31
SULLANA	866	130	116	14	736	60	663	13
BELLAVISTA	205	25	23	2	180	15	156	9
IGNACIO ESCUDERO	125	7	7	0	118	1	116	1
LANCONES	88	4	3	1	84	2	79	3
MARCAVELICA	171	12	11	1	159	12	146	1
MIGUEL CHECA	47	3	2	1	44	1	41	2
QUERECOTILLO	159	12	10	2	147	5	140	2
SALITRAL	27	2	1	1	25	3	22	0
TALARA	806	95	80	15	711	60	642	9
PARIÑAS	542	63	52	11	479	44	430	5
EL ALTO	46	3	3	0	43	2	40	1
LA BREA	58	4	3	1	54	7	45	2
LOBITOS	6	0	0	0	6	0	6	0
LOS ORGANOS	71	12	9	3	59	4	55	0
MANCORA	83	13	13	0	70	3	66	1
SECHURA	492	57	56	1	435	8	423	4
SECHURA	255	39	38	1	216	7	207	2
BELLAVISTA DE LA UNION	22	3	3	0	19	1	18	0
BERNAL	64	7	7	0	57	0	56	1
CRISTO NOS VALGA	33	2	2	0	31	0	31	0
VICE	108	6	6	0	102	0	102	0
RINCONADA LLICUAR	10	0	0	0	10	0	9	1
PUNO	5 567	1 969	1 838	131	3 598	604	2 915	79
PUNO	785	325	302	23	460	109	346	5
PUNO	330	110	93	17	220	77	142	1
ACORA	126	92	88	4	34	4	29	1
AMANTANI	30	20	20	0	10	0	9	1
ATUNCOLLA	33	2	2	0	31	0	30	1
CAPACHICA	27	8	8	0	19	3	16	0
CHUCUITO	27	8	8	0	19	2	17	0
COATA	17	4	4	0	13	0	13	0
HUATA	27	13	13	0	14	6	8	0
MAÑAZO	29	7	7	0	22	3	18	1
PAUCARCOLLA	23	4	3	1	19	3	16	0
PICHACANI	40	19	18	1	21	6	15	0
PLATERIA	26	19	19	0	7	1	6	0
SAN ANTONIO	20	12	12	0	8	3	5	0
TIQUILLACA	10	2	2	0	8	0	8	0
VILQUE	20	5	5	0	15	1	14	0
AZANGARO	610	177	166	11	433	73	354	6
AZANGARO	121	30	24	6	91	28	61	2
ACHAYA	15	6	6	0	9	2	7	0
ARAPA	25	15	15	0	10	1	8	1
ASILLO	73	30	29	1	43	5	38	0
CAMINACA	12	3	3	0	9	1	8	0
CHUPA	52	2	2	0	50	5	45	0
JOSE DOMINGO CHOQUEHUANCA	25	4	2	2	21	3	18	0
MUÑANI	35	18	18	0	17	4	13	0

Continúa...

CUADRO N° 5
PERÚ : MADRES ADOLESCENTES DE 12 A 19 AÑOS DE EDAD
POR CONDICIÓN DE ACTIVIDAD, SEGÚN DISTRITO, 2007

Departamento / provincia / distrito	Madres adolescentes de 12 a 19 años de edad	Población Económicamente Activa (PEA)			Población económicamente inactivas (NO PEA)			
		Total	Ocupada	Desocupada	Total	Estuvo estudiando y no trabajo	Estuvo al cuidado de su hogar y no trabajo	Otra
POTONI	35	13	13	0	22	4	18	0
SAMAN	63	22	22	0	41	4	36	1
SAN ANTON	55	17	17	0	38	3	34	1
SAN JOSE	38	9	9	0	29	7	21	1
SAN JUAN DE SALINAS	21	0	0	0	21	1	20	0
SANTIAGO DE PUPUJA	26	4	3	1	22	1	21	0
TIRAPATA	14	4	3	1	10	4	6	0
CARABAYA	474	193	182	11	281	33	237	11
MACUSANI	61	20	20	0	41	6	34	1
AJOYANI	17	5	3	2	12	0	10	2
AYAPATA	61	28	27	1	33	6	26	1
COASA	47	10	6	4	37	4	32	1
CORANI	23	6	6	0	17	0	17	0
CRUCERO	42	7	6	1	35	3	30	2
ITUATA	44	5	4	1	39	2	35	2
OLLACHEA	54	36	35	1	18	1	15	2
SAN GABAN	33	14	14	0	19	0	19	0
USICAYOS	92	62	61	1	30	11	19	0
CHUCUITO	626	233	219	14	393	56	331	6
JULI	86	24	22	2	62	8	54	0
DESAGUADERO	104	46	44	2	58	13	42	3
HUACULLANI	93	39	35	4	54	9	44	1
KELLUYO	108	43	42	1	65	11	54	0
PISACOMA	56	10	7	3	46	7	39	0
POMATA	78	35	35	0	43	3	39	1
ZEPITA	101	36	34	2	65	5	59	1
EL COLLAO	362	136	129	7	226	33	183	10
ILAVE	229	92	87	5	137	18	112	7
CAPAZO	9	7	7	0	2	0	2	0
PILCUYO	44	14	14	0	30	4	26	0
SANTA ROSA	53	16	15	1	37	7	27	3
CONDURIRI	27	7	6	1	20	4	16	0
HUANCANE	254	101	97	4	153	19	133	1
HUANCANE	83	23	19	4	60	8	51	1
COJATA	28	21	21	0	7	1	6	0
HUATASANI	15	8	8	0	7	2	5	0
INCHUPALLA	15	4	4	0	11	0	11	0
PUSI	32	9	9	0	23	1	22	0
ROSASPATA	14	8	8	0	6	0	6	0
TARACO	38	12	12	0	26	5	21	0
VILQUE CHICO	29	16	16	0	13	2	11	0
LAMPA	276	60	56	4	216	40	172	4
LAMPA	52	8	6	2	44	11	33	0
CABANILLA	27	7	7	0	20	1	18	1
CALAPUJA	7	3	3	0	4	1	3	0
NICASIO	11	0	0	0	11	2	9	0
OCUVIRI	17	2	2	0	15	5	9	1
PALCA	19	8	6	2	11	1	10	0
PARATIA	29	5	5	0	24	4	19	1
PUCARA	25	9	9	0	16	1	15	0

Continúa...

CUADRO N° 5
PERÚ : MADRES ADOLESCENTES DE 12 A 19 AÑOS DE EDAD
POR CONDICIÓN DE ACTIVIDAD, SEGÚN DISTRITO, 2007

Departamento / provincia / distrito	Madres adolescentes de 12 a 19 años de edad	Población Económicamente Activa (PEA)			Población económicamente inactivas (NO PEA)			
		Total	Ocupada	Desocupada	Total	Estuvo estudiando y no trabajo	Estuvo al cuidado de su hogar y no trabajo	Otra
SANTA LUCIA	72	18	18	0	54	13	40	1
VILAVILA	17	0	0	0	17	1	16	0
MELGAR	387	137	122	15	250	24	217	9
AYAVIRI	86	44	38	6	42	2	40	0
ANTAUTA	23	5	5	0	18	2	15	1
CUPI	19	10	9	1	9	1	8	0
LLALLI	13	0	0	0	13	1	12	0
MACARI	56	16	15	1	40	6	32	2
NUÑO A	77	18	15	3	59	7	47	5
ORURILLO	46	16	16	0	30	3	27	0
SANTA ROSA	35	10	7	3	25	1	24	0
UMACHIRI	32	18	17	1	14	1	12	1
MOHO	123	62	61	1	61	14	43	4
MOHO	78	39	39	0	39	11	26	2
CONIMA	7	3	3	0	4	0	3	1
HUAYRAPATA	18	6	5	1	12	1	11	0
TILALI	20	14	14	0	6	2	3	1
SAN ANTONIO DE PUTINA	273	57	49	8	216	19	191	6
PUTINA	73	13	8	5	60	6	53	1
ANANEA	145	30	28	2	115	11	100	4
PEDRO VILCA APAZA	7	0	0	0	7	1	6	0
QUILCAPUNCU	29	4	3	1	25	1	23	1
SINA	19	10	10	0	9	0	9	0
SAN ROMAN	835	271	245	26	564	136	417	11
JULIACA	772	247	222	25	525	132	384	9
CABANA	16	7	7	0	9	1	8	0
CABANILLAS	23	7	6	1	16	3	12	1
CARACOTO	24	10	10	0	14	0	13	1
SANDIA	392	149	147	2	243	31	208	4
SANDIA	76	27	25	2	49	3	45	1
CUYOCUYO	30	15	15	0	15	2	13	0
LIMBANI	11	3	3	0	8	0	8	0
PATAMBUCO	18	10	10	0	8	2	6	0
PHARA	22	1	1	0	21	1	19	1
QUIACA	11	2	2	0	9	0	9	0
SAN JUAN DEL ORO	44	13	13	0	31	6	25	0
YANAHUAYA	11	3	3	0	8	2	6	0
ALTO INAMBARI	74	28	28	0	46	4	42	0
SAN PEDRO DE PUTINA PUNCO	95	47	47	0	48	11	35	2
YUNGUYO	170	68	63	5	102	17	83	2
YUNGUYO	124	55	50	5	69	10	58	1
ANAPIA	6	2	2	0	4	2	2	0
COPANI	21	8	8	0	13	3	9	1
CUTURAPI	6	0	0	0	6	0	6	0
OLLARAYA	7	2	2	0	5	1	4	0
TINICACHI	1	1	1	0	0	0	0	0
UNICACHI	5	0	0	0	5	1	4	0
SAN MARTÍN	8 553	1 819	1 760	59	6 734	371	6 229	134
MOYOBAMBA	1 405	252	239	13	1 153	40	1 083	30
MOYOBAMBA	712	131	123	8	581	27	539	15

Continúa...

CUADRO N° 5
PERÚ : MADRES ADOLESCENTES DE 12 A 19 AÑOS DE EDAD
POR CONDICIÓN DE ACTIVIDAD, SEGÚN DISTRITO, 2007

Departamento / provincia / distrito	Madres adolescentes de 12 a 19 años de edad	Población Económicamente Activa (PEA)			Población económicamente inactivas (NO PEA)			
		Total	Ocupada	Desocupada	Total	Estuvo Estudiando y no trabajo	Estuvo al cuidado de su hogar y no trabajo	Otra
CALZADA	41	1	1	0	40	1	39	0
HABANA	37	5	4	1	32	1	28	3
JEPELACIO	262	47	45	2	215	2	207	6
SORITOR	308	64	62	2	244	8	231	5
YANTALO	45	4	4	0	41	1	39	1
BELLAVISTA	729	139	138	1	590	11	572	7
BELLAVISTA	153	30	29	1	123	6	116	1
ALTO BIAVO	137	32	32	0	105	0	101	4
BAJO BIAVO	193	32	32	0	161	0	159	2
HUALLAGA	46	3	3	0	43	0	43	0
SAN PABLO	121	31	31	0	90	3	87	0
SAN RAFAEL	79	11	11	0	68	2	66	0
EL DORADO	525	160	158	2	365	12	345	8
SAN JOSE DE SISA	199	62	62	0	137	6	127	4
AGUA BLANCA	26	4	3	1	22	1	20	1
SAN MARTIN	166	48	47	1	118	1	114	3
SANTA ROSA	100	45	45	0	55	1	54	0
SHATOJA	34	1	1	0	33	3	30	0
HUALLAGA	292	57	57	0	235	10	222	3
SAPOSOA	120	34	34	0	86	2	83	1
ALTO SAPOSOA	42	7	7	0	35	2	33	0
EL ESLABON	26	1	1	0	25	2	23	0
PISCOYACU	62	11	11	0	51	3	47	1
SACANCHE	38	4	4	0	34	1	32	1
TINGO DE SAPOSOA	4	0	0	0	4	0	4	0
LAMAS	1 040	266	258	8	774	26	736	12
LAMAS	108	30	29	1	78	7	66	5
ALONSO DE ALVARADO	215	58	55	3	157	1	156	0
BARRANQUITA	89	30	30	0	59	3	55	1
CAYNARACHI	140	9	7	2	131	2	128	1
CUÑUMBUQUI	61	14	14	0	47	5	42	0
PINTO RECODO	140	21	21	0	119	2	116	1
RUMISAPA	36	14	14	0	22	0	22	0
SAN ROQUE DE CUMBAZA	17	13	13	0	4	0	4	0
SHANAO	20	8	8	0	12	1	11	0
TABALOSOS	155	61	60	1	94	4	86	4
ZAPATERO	59	8	7	1	51	1	50	0
MARISCAL CACERES	652	133	132	1	519	29	480	10
JUANJUI	273	69	69	0	204	20	180	4
CAMPANILLA	128	28	28	0	100	2	97	1
HUICUNGO	84	6	6	0	78	1	75	2
PACHIZA	80	16	16	0	64	2	59	3
PAJARILLO	87	14	13	1	73	4	69	0
PICOTA	523	102	100	2	421	10	407	4
PICOTA	99	15	14	1	84	5	78	1
BUENOS AIRES	51	12	11	1	39	0	39	0
CASPISAPA	19	3	3	0	16	0	16	0
PILLUANA	7	0	0	0	7	0	7	0
PUCACACA	27	11	11	0	16	0	16	0
SAN CRISTOBAL	18	2	2	0	16	0	16	0

Continúa...

CUADRO N° 5
PERÚ : MADRES ADOLESCENTES DE 12 A 19 AÑOS DE EDAD
POR CONDICIÓN DE ACTIVIDAD, SEGÚN DISTRITO, 2007

Departamento / provincia / distrito	Madres adolescentes de 12 a 19 años de edad	Población Económicamente Activa (PEA)			Población económicamente inactivas (NO PEA)			
		Total	Ocupada	Desocupada	Total	Estuvo Estudiando y no trabajo	Estuvo al cuidado de su hogar y no trabajo	Otra
SAN HILARION	53	9	9	0	44	2	42	0
SHAMBOYACU	121	24	24	0	97	1	96	0
TINGO DE PONASA	58	10	10	0	48	1	46	1
TRES UNIDOS	70	16	16	0	54	1	51	2
RIOJA	1 170	199	190	9	971	48	900	23
RIOJA	179	32	30	2	147	14	132	1
AWAJUN	121	23	21	2	98	2	90	6
ELIAS SOPLIN VARGAS	101	14	14	0	87	2	84	1
NUEVA CAJAMARCA	414	86	83	3	328	17	297	14
PARDO MIGUEL	214	27	26	1	187	7	179	1
POSIC	21	2	2	0	19	0	19	0
SAN FERNANDO	39	4	4	0	35	3	32	0
YORONGOS	37	4	3	1	33	1	32	0
YURACYACU	44	7	7	0	37	2	35	0
SAN MARTIN	1 445	357	341	16	1 088	119	938	31
TARAPOTO	442	104	97	7	338	56	272	10
ALBERTO LEVEAU	7	1	1	0	6	0	5	1
CACATACHI	24	3	3	0	21	1	19	1
CHAZUTA	127	36	36	0	91	8	81	2
CHIPURANA	27	4	4	0	23	3	20	0
EL PORVENIR	31	4	4	0	27	2	24	1
HUIMBAYOC	75	21	21	0	54	4	50	0
JUAN GUERRA	33	3	3	0	30	3	27	0
LA BANDA DE SHILCAYO	292	71	66	5	221	20	192	9
MORALES	202	47	43	4	155	14	136	5
PAPAPLAYA	39	9	9	0	30	2	26	2
SAN ANTONIO	10	3	3	0	7	0	7	0
SAUCE	116	44	44	0	72	4	68	0
SHAPAJA	20	7	7	0	13	2	11	0
TOCACHE	772	154	147	7	618	66	546	6
TOCACHE	283	64	61	3	219	34	183	2
NUEVO PROGRESO	140	20	20	0	120	10	107	3
POLVORA	143	27	25	2	116	4	111	1
SHUNTE	16	0	0	0	16	0	16	0
UCHIZA	190	43	41	2	147	18	129	0
TACNA	1 209	442	398	44	767	210	534	23
TACNA	1 063	382	340	42	681	190	468	23
TACNA	251	97	91	6	154	47	98	9
ALTO DE LA ALIANZA	140	43	37	6	97	31	62	4
CALANA	6	2	1	1	4	2	2	0
CIUDAD NUEVA	191	60	49	11	131	39	90	2
INCLAN	23	8	8	0	15	3	12	0
PACHIA	8	4	4	0	4	0	4	0
PALCA	17	4	4	0	13	2	11	0
POCOLLAY	61	19	15	4	42	10	30	2
SAMA	14	7	6	1	7	1	6	0
CORONEL GREGORIO ALBARRACIN LANCHIPA	352	138	125	13	214	55	153	6
CANDARAVE	51	20	20	0	31	4	27	0
CANDARAVE	18	12	12	0	6	1	5	0
CAIRANI	9	0	0	0	9	0	9	0

Continúa...

CUADRO N° 5
 PERÚ : MADRES ADOLESCENTES DE 12 A 19 AÑOS DE EDAD
 POR CONDICIÓN DE ACTIVIDAD, SEGÚN DISTRITO, 2007

Departamento / provincia / distrito	Madres adolescentes de 12 a 19 años de edad	Población Económicamente Activa (PEA)			Población económicamente inactivas (NO PEA)			
		Total	Ocupada	Desocupada	Total	Estuvo Estudiando y no trabajo	Estuvo al cuidado de su hogar y no trabajo	Otra
CAMILACA	7	2	2	0	5	1	4	0
CURIBAYA	1	1	1	0	0	0	0	0
HUANUARA	5	3	3	0	2	0	2	0
QUILAHUANI	11	2	2	0	9	2	7	0
JORGE BASADRE	41	18	17	1	23	4	19	0
LOCUMBA	13	7	6	1	6	2	4	0
ILABAYA	11	6	6	0	5	2	3	0
ITE	17	5	5	0	12	0	12	0
TARATA	54	22	21	1	32	12	20	0
TARATA	33	11	10	1	22	9	13	0
HEROES ALBARRACIN	3	0	0	0	3	1	2	0
ESTIQUE	2	1	1	0	1	0	1	0
ESTIQUE-PAMPA	0	0	0	0	0	0	0	0
SITAJARA	3	3	3	0	0	0	0	0
SUSAPAYA	3	1	1	0	2	0	2	0
TARUCACHI	2	2	2	0	0	0	0	0
TICACO	8	4	4	0	4	2	2	0
TUMBES	1 494	228	205	23	1 266	126	1 110	30
TUMBES	1 002	150	132	18	852	99	734	19
TUMBES	712	117	104	13	595	84	496	15
CORRALES	141	21	18	3	120	2	116	2
LA CRUZ	58	5	5	0	53	6	45	2
PAMPAS DE HOSPITAL	31	1	1	0	30	1	29	0
SAN JACINTO	36	4	2	2	32	6	26	0
SAN JUAN DE LA VIRGEN	24	2	2	0	22	0	22	0
CONTRALMIRANTE VILLAR	131	12	12	0	119	4	113	2
ZORRITOS	89	7	7	0	82	4	77	1
CASITAS	10	1	1	0	9	0	9	0
CANOAS DE PUNTA SAL	32	4	4	0	28	0	27	1
ZARUMILLA	361	66	61	5	295	23	263	9
ZARUMILLA	150	27	24	3	123	10	108	5
AGUAS VERDES	156	36	34	2	120	10	107	3
MATAPALO	17	1	1	0	16	0	16	0
PAPAYAL	38	2	2	0	36	3	32	1
UCAYALI	5 625	1 240	1 158	82	4 385	509	3 717	159
CORONEL PORTILLO	3 897	826	764	62	3 071	387	2 559	125
CALLERIA	1 245	272	251	21	973	127	818	28
CAMPOVERDE	168	25	24	1	143	18	121	4
IPARIA	235	64	63	1	171	39	129	3
MASISEA	244	64	60	4	180	17	154	9
YARINACocha	969	212	192	20	757	103	604	50
NUEVA REQUENA	93	15	13	2	78	6	70	2
MANANTAY	943	174	161	13	769	77	663	29
ATALAYA	923	238	224	14	685	68	599	18
RAYMONDI	559	169	167	2	390	43	342	5
SEPAHUA	135	9	7	2	126	3	119	4
TAHUANIA	166	56	46	10	110	14	94	2
YURUA	63	4	4	0	59	8	44	7
PADRE ABAD	702	167	161	6	535	37	482	16
PADRE ABAD	302	82	78	4	220	13	201	6

Continúa...

CUADRO N° 5
PERÚ : MADRES ADOLESCENTES DE 12 A 19 AÑOS DE EDAD
POR CONDICIÓN DE ACTIVIDAD, SEGÚN DISTRITO, 2007

Conclusión.

Departamento / provincia / distrito	Madres adolescentes de 12 a 19 años de edad	Población Económicamente Activa (PEA)			Población económicamente inactivas (NO PEA)			
		Total	Ocupada	Desocupada	Total	Estuvo estudiando y no trabajo	Estuvo al cuidado de su hogar y no trabajo	Otra
IRAZOLA	284	63	61	2	221	16	199	6
CURIMANA	116	22	22	0	94	8	82	4
PURUS	103	9	9	0	94	17	77	0
PURUS	103	9	9	0	94	17	77	0

1/ Excluye a las mujeres que no declararon el total de hijos nacidos vivos tenidos.

2/ Por problemas de definición de límite territorial se estimó la población de los dos distritos en conjunto, según lo registrado en el CPV 2007.

3/ La población se estimó en base al Censo 2005, debido a que autoridades no permitieron la ejecución de los Censos 2007.

Fuente: INEI - Censos Nacionales de XI de Población y VI de Vivienda, 2007.