

## Ficha regional de Educación Básica

# DRE LIMA METROPOLITANA

### Servicios educativos

TOTAL  
**15269**

Públicos

4967

Privados

10302

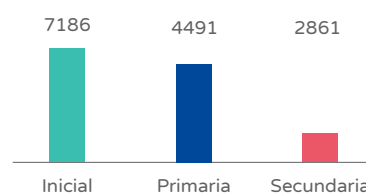
EBE

168

EBA

563

EBR: 14538  
(por nivel educativo)



Fuente: Padrón de Instituciones Educativas al 05 de diciembre de 2022. La información incluye servicios educativos no escolarizados (PRITE, PRONOEI).

### Matrícula

TOTAL  
**2117785**

Pública

1159901

Privada

957884

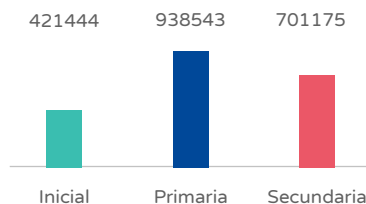
EBE

8747

EBA

47876

EBR: 2061162  
(por nivel educativo)



Fuente: SIAGIE al 05 de diciembre de 2022; Censo Educativo 2022.

### Docentes

TOTAL  
**123825**

Pública

56114

Privada

67711

EBE

1539

EBA

3200

Docentes de EBR

TOTAL: 119086

Pública

52810

Privada

66276



Fuente: Censo Educativo 2022.

### Locales educativos

TOTAL  
**13463**

Públicos

3161

Privados

10302

288

locales públicos en riesgo de demolición



% de locales con servicios básicos



50 %



52 %



51 %

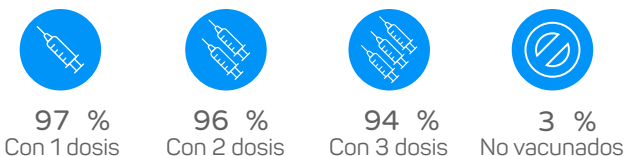


41 %

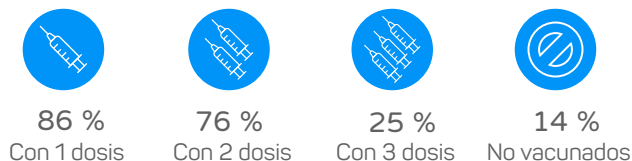
Fuente: Censo Educativo 2022.

### Avance de la vacunación contra la COVID-19

Personal de II.EE.



Estudiantes



Fuente: MINSA al 12 de diciembre de 2022.

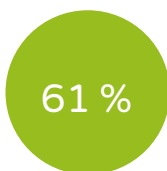
### Reinserción y continuidad 2022

Estudiantes que interrumpieron estudios en 2021 (porcentaje de recuperación)



Grupo A

Estudiantes matriculados en 2021 con matrícula pendiente en 2022 (porcentaje de recuperación)



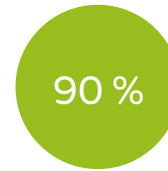
Grupo B

Estudiantes con alto riesgo de interrupción de estudios en 2022



Grupo C

Estudiantes con alto riesgo de interrupción de estudios 2021 (porcentaje de recuperación)



Grupo D

Nota: A la fecha se han identificado 102245 estudiantes que aún no se matriculan y podrían haber abandonado sus estudios. Además, 674 estudiantes que por sus características estarían con alto riesgo de interrupción de estudios en 2022. Esta es la población objetivo de la Estrategia Nacional de Reinserción y Continuidad 2022.

Fuente: SIAGIE al 5 de diciembre de 2022; Base de datos de la ENRC 2022.

### Alerta Escuela (estudiantes según nivel de riesgo)



Riesgo medio  
117769

Riesgo bajo  
1866752

#### Estudiantes en riesgo alto:

Pública  
244

Privada  
430



230

estudiantes en alto riesgo son mujeres



Fuente: Sistema Alerta Escuela 2022

### Gasto público en educación por alumno 2021 (en soles corrientes)

Inicial  
2588

Primaria  
3353

Secundaria  
4714



EBE  
13499

EBA  
2790

Superior No Universitaria  
12418

Superior Universitaria  
11136

Fuente: SIAF 2021.