

## Ficha regional de Educación Básica

# DRE UCAYALI

### Servicios educativos



Públicos

2185

Privados

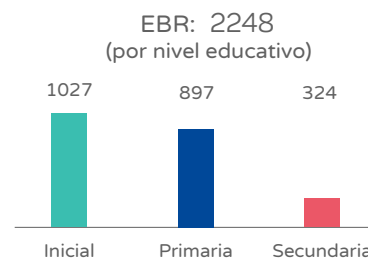
139

EBE

10

EBA

66



Fuente: Padrón de Instituciones Educativas al 05 de diciembre de 2022. La información incluye servicios educativos no escolarizados (PRITE, PRONOEI).

### Matrícula



Pública

198073

Privada

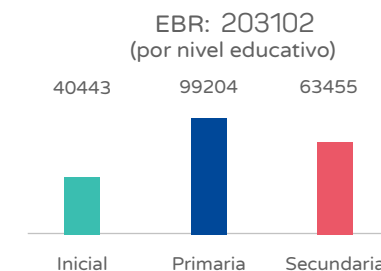
11203

EBE

507

EBA

5667



Fuente: SIAGIE al 05 de diciembre de 2022; Censo Educativo 2022.

### Docentes



Pública

9985

Privada

999

EBE

92

EBA

371

Docentes de EBR

**TOTAL: 10521**

Pública

9604

Privada

917



Fuente: Censo Educativo 2022.

### Locales educativos



Públicos

1718

Privados

139

728

locales públicos en riesgo de demolición



% de locales con servicios básicos



13 %



32 %



25 %

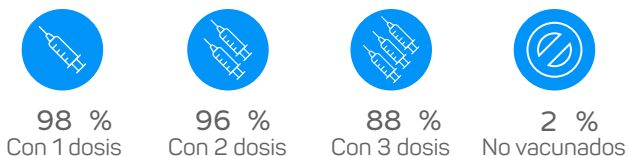


22 %

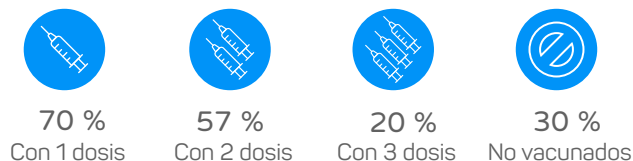
Fuente: Censo Educativo 2022.

## Avance de la vacunación contra la COVID-19

Personal de II.EE.



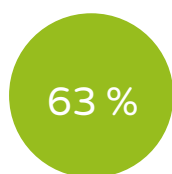
Estudiantes



Fuente: MINSA al 12 de diciembre de 2022.

## Reinserción y continuidad 2022

Estudiantes que interrumpieron estudios en 2021 (porcentaje de recuperación)



Grupo A

Estudiantes matriculados en 2021 con matrícula pendiente en 2022 (porcentaje de recuperación)



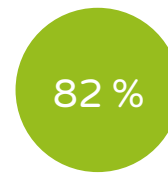
Grupo B

Estudiantes con alto riesgo de interrupción de estudios en 2022



Grupo C

Estudiantes con alto riesgo de interrupción de estudios 2021 (porcentaje de recuperación)



Grupo D

Nota: A la fecha se han identificado 9171 estudiantes que aún no se matriculan y podrían haber abandonado sus estudios. Además, 75 estudiantes que por sus características estarían con alto riesgo de interrupción de estudios en 2022. Esta es la población objetivo de la Estrategia Nacional de Reinserción y Continuidad 2022.

Fuente: SIAGIE al 5 de diciembre de 2022; Base de datos de la ENRC 2022.

## Alerta Escuela (estudiantes según nivel de riesgo)



Riesgo medio  
4971

Riesgo bajo  
194337

Estudiantes en riesgo alto:

Pública

74

Privada

1



43

estudiantes en alto riesgo son mujeres



Fuente: Sistema Alerta Escuela 2022

## Gasto público en educación por alumno 2021 (en soles corrientes)

Inicial

2442

Primaria

2210

Secundaria

3040



EBE

9346

EBA

2490

Superior No Universitaria

3725

Superior Universitaria

7085

Fuente: SIAF 2021.