

# PRESENTACIÓN DEL PROCESO CENSAL 2016 – ANCASH

RESULTADOS DEL CENSO ESCOLAR 2016: MATRÍCULA, DOCENTES Y LOCAL ESCOLAR

RESULTADOS DEL CENSO DE DRE Y UGEL 2016



PERÚ

Ministerio  
de Educación

# IMPORTANCIA DE LOS PROCESOS CENSALES

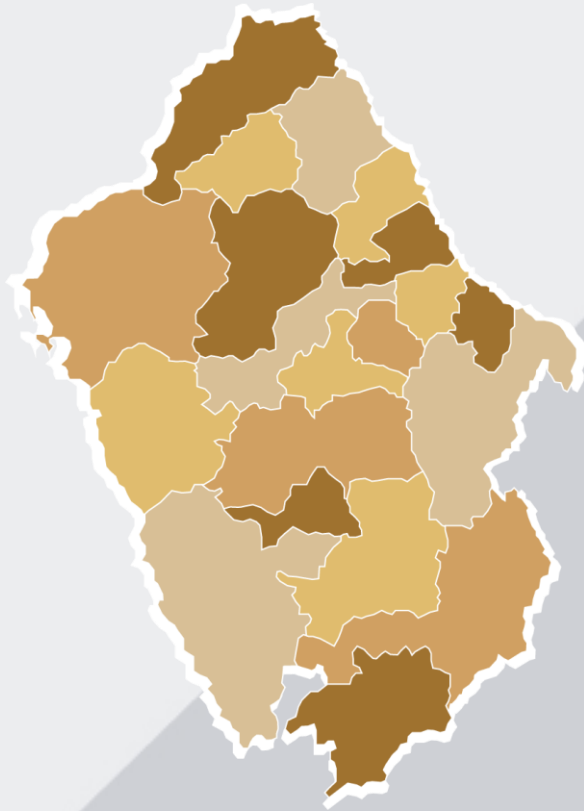
La captura de datos y consecuente producción de información se encuentra estrechamente asociada en poner a disposición de los decisores, cifras e indicadores que permitan una adecuada asignación de recursos, la priorización de acciones de atención en zonas vulnerables y al mejoramiento continuo en las variables de estudio.

CENSO  
**ESCOLAR**



CENSO  
**DRE/UGEL**






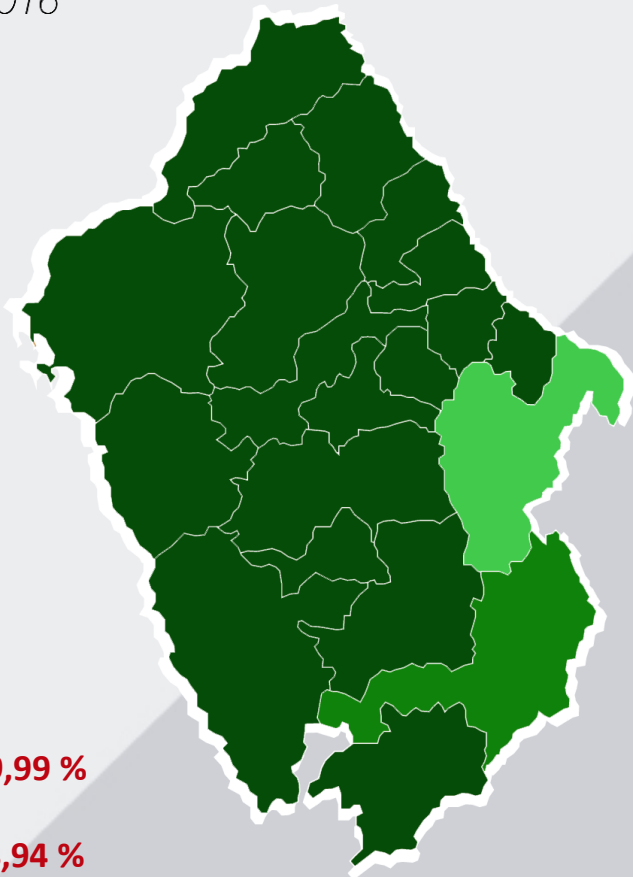
# CENSO **ESCOLAR** 2016

CENSO  
**ESCOLAR**  
2016

# COBERTURA ANCASH 2016

(Cierre el 27/07/2016 – 23:59hs)

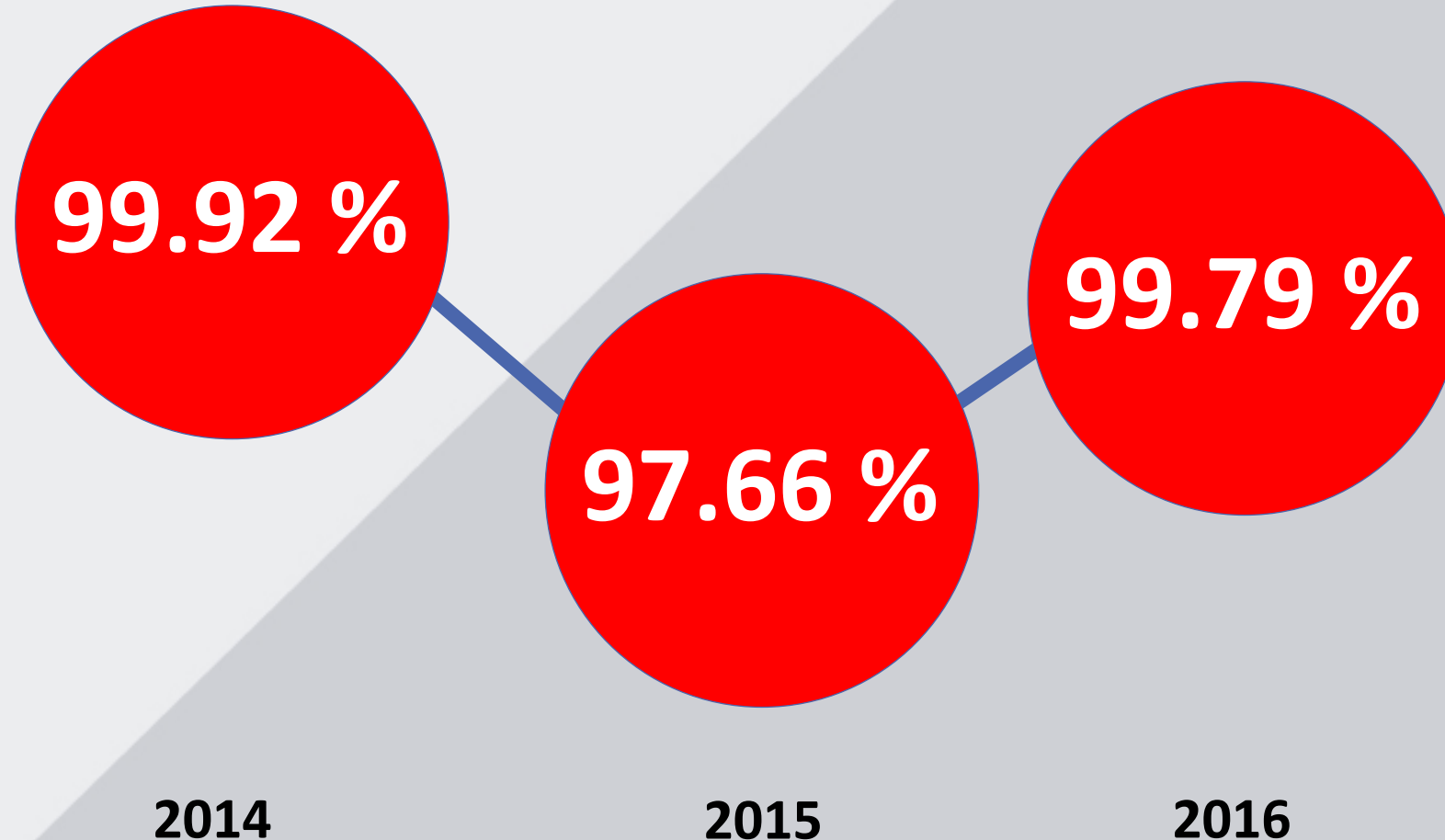
## TOTAL: 99.79 %



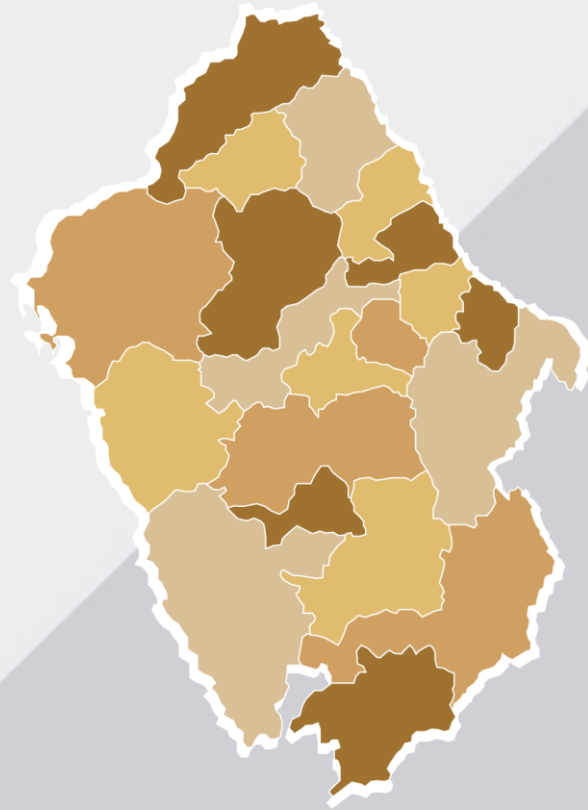
### PERÚ: 98.95 %

DRE ANCASH: 99.79 %	UGEL HUARI: 97.78 %
UGEL HUARÁZ: 100 %	UGEL HUARMEY: 100 %
UGEL AIJA: 100 %	UGEL HUAYLAS: 100 %
UGEL ANTONIO RAYMONDI: 100 %	UGEL MCAL. LUZURIAGA: 100 %
UGEL ASUNCIÓN: 100 %	UGEL OCROS: 100 %
UGEL BOLOGNESI: 99.40 %	UGEL PALLASCA: 100 %
UGEL CARHUÁZ: 100 %	UGEL POMABAMBA: 100 %
UGEL CARLOS F. FITZCARRALD: 100 %	UGEL RECUAY: 100 %
UGEL CASMA: 100 %	UGEL SANTA: 100 %
UGEL CORONGO: 100 %	UGEL SIHUAS: 100 %
	UGEL YUNGAY: 100 %

## EVOLUCIÓN DE LA COBERTURA EN ANCASH (2014 – 2016)

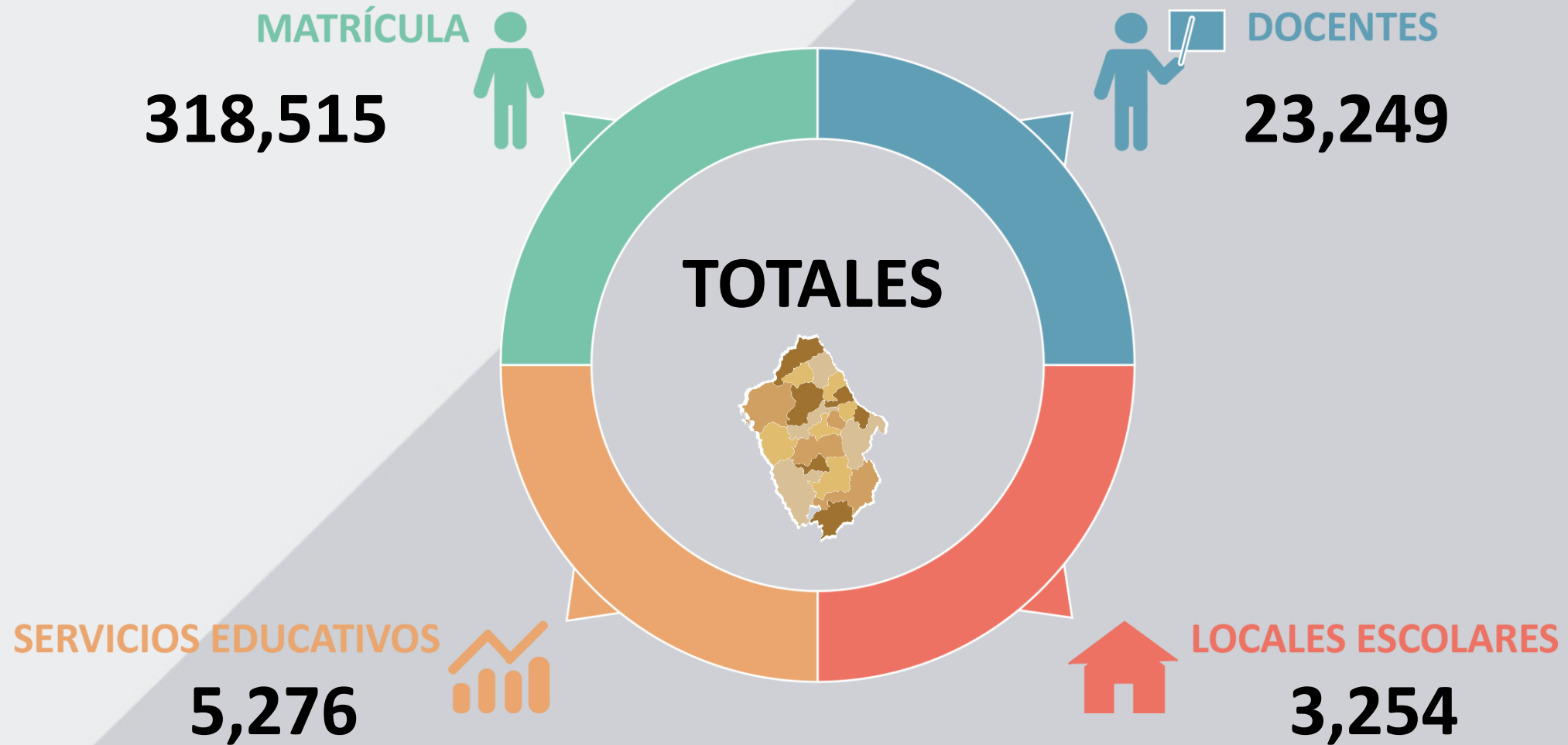


# MAGNITUDES ANCASH 2016



CENSO  
**ESCOLAR**  
2016

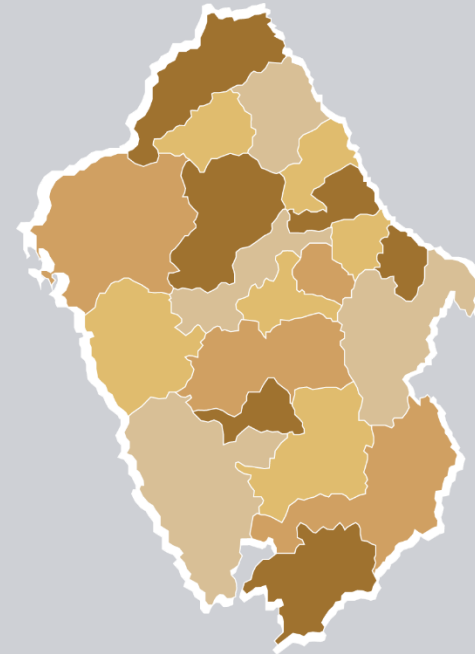
## MAGNITUDES ANCASH 2016



CENSO  
**ESCOLAR**  
2016



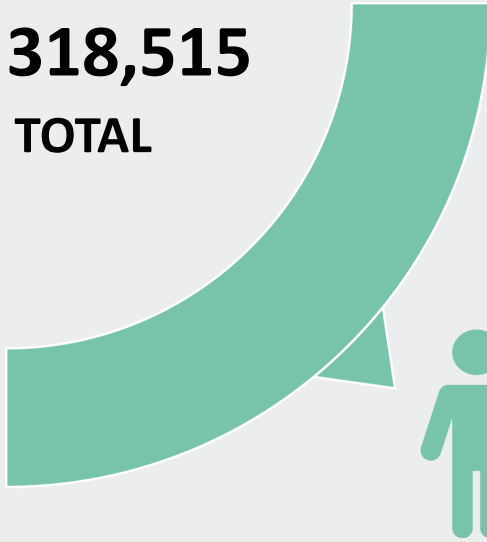
# MATRÍCULA ANCASH





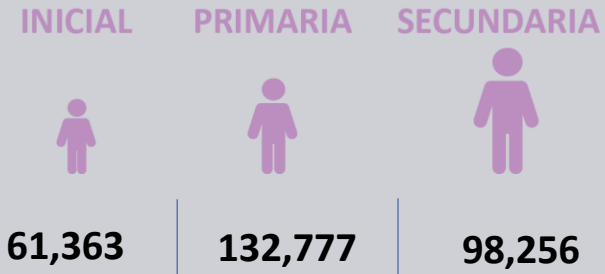
# MATRÍCULA ANCASH TOTALES 2016

**318,515**  
TOTAL



**EBR**

**292,396**



**EBA**

**8,284**

**EBE**

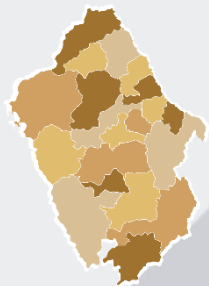
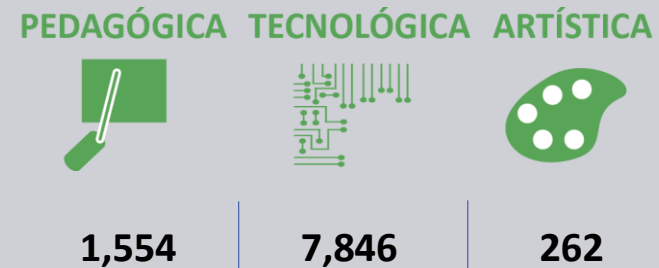
**598**

**ETP**

**7,575**

**SNU**

**9,662**



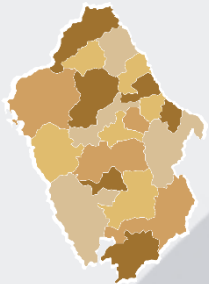
CENSO  
**ESCOLAR**  
2016



## EVOLUCIÓN EBR ANCASH MATRÍCULA 2016



CENSO  
**ESCOLAR**  
2016



**EBR**

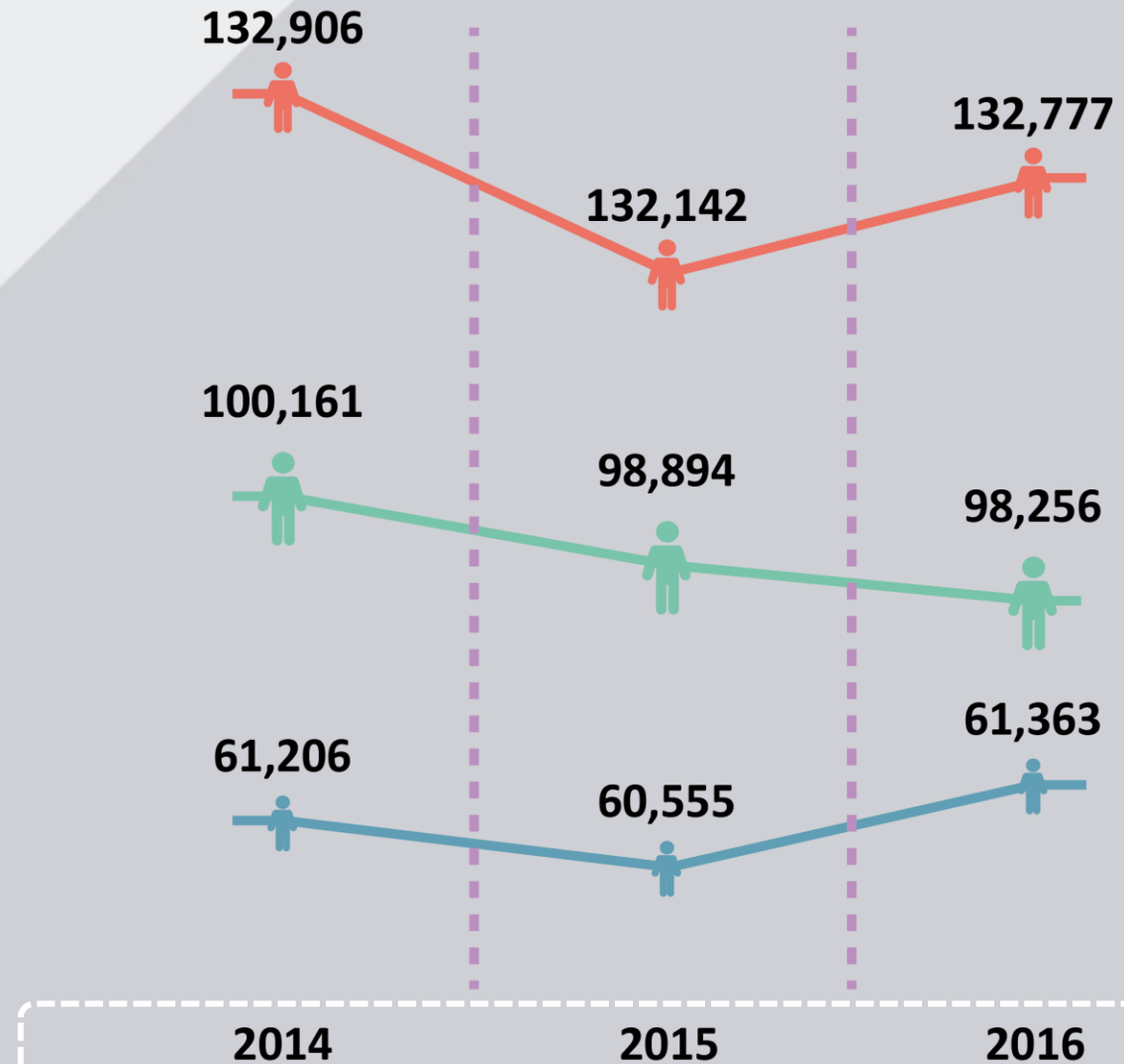
PRIMARIA



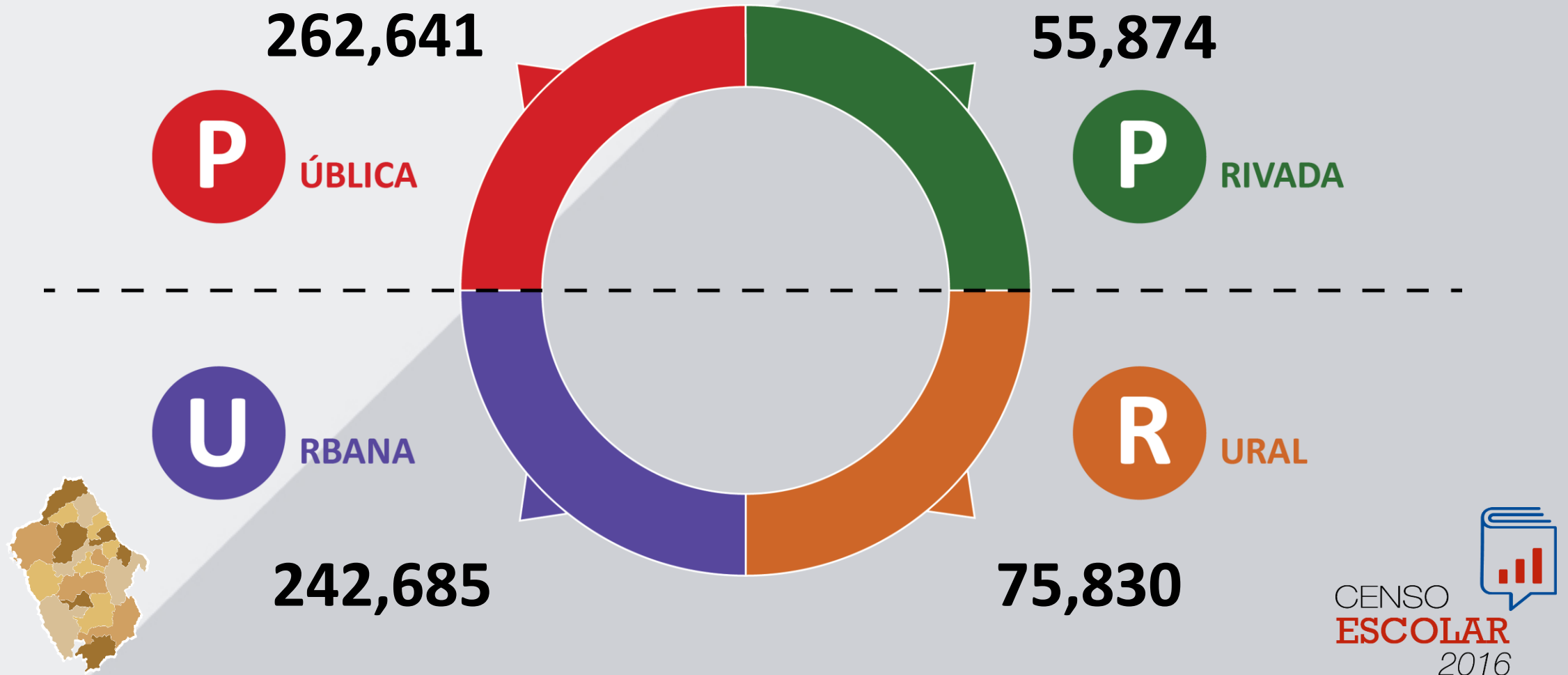
SECUNDARIA



INICIAL



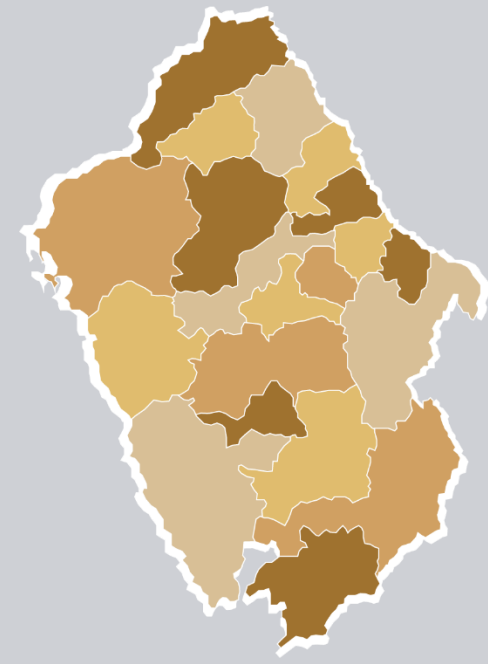
## MATRÍCULA ANCASH POR GESTIÓN Y ÁREA 2016



CENSO  
**ESCOLAR**  
2016

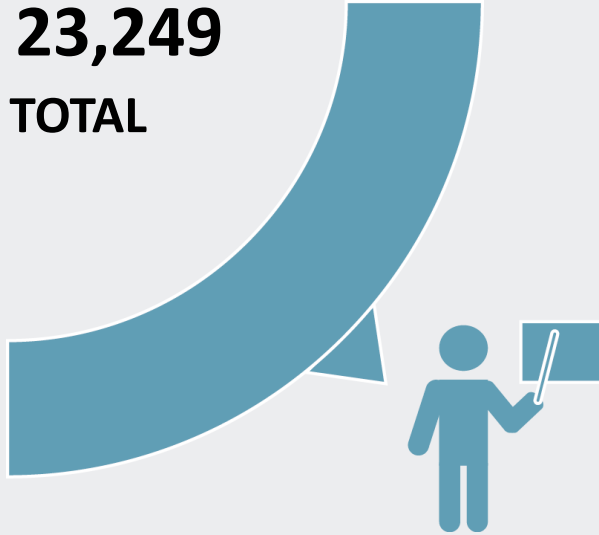


# DOCENTES ANCASH



## DOCENTES ANCASH TOTALES 2016

**23,249**  
TOTAL



**EBR**

**21,361**

INICIAL PRIMARIA SECUNDARIA



3,573



8,748



9,040

**EBA**

**528**

**EBE**

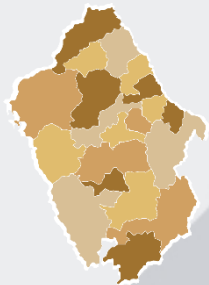
**151**

**ETP**

**320**



CENSO  
**ESCOLAR**  
2016




**SNU**

**889**

PEDAGÓGICA TECNOLÓGICA ARTÍSTICA



190




684

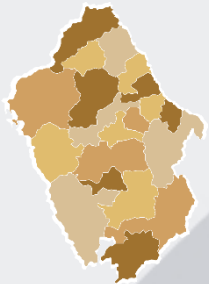


15

## EVOLUCIÓN EBR ANCASH DOCENTES 2016

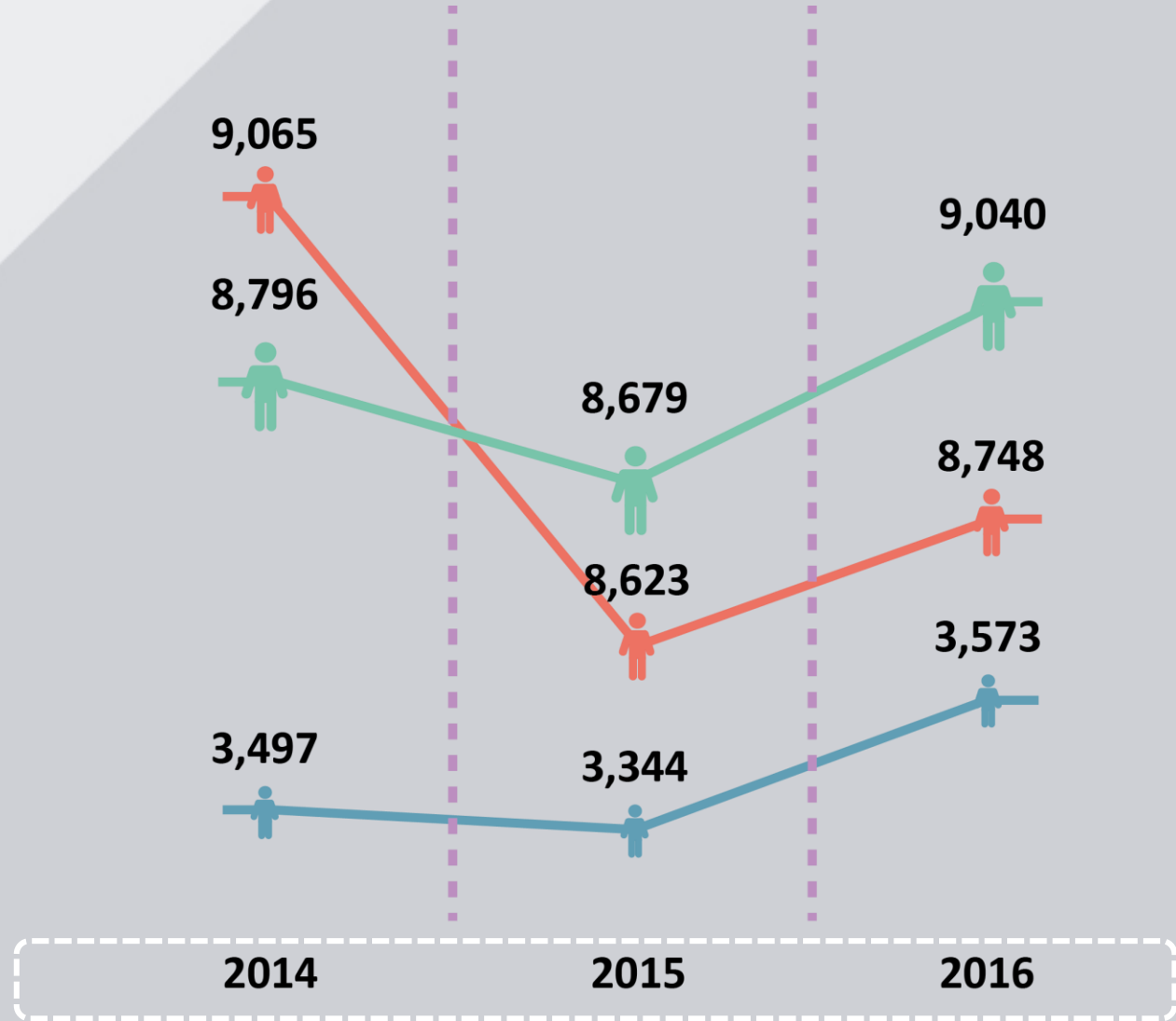


CENSO  
**ESCOLAR**  
2016

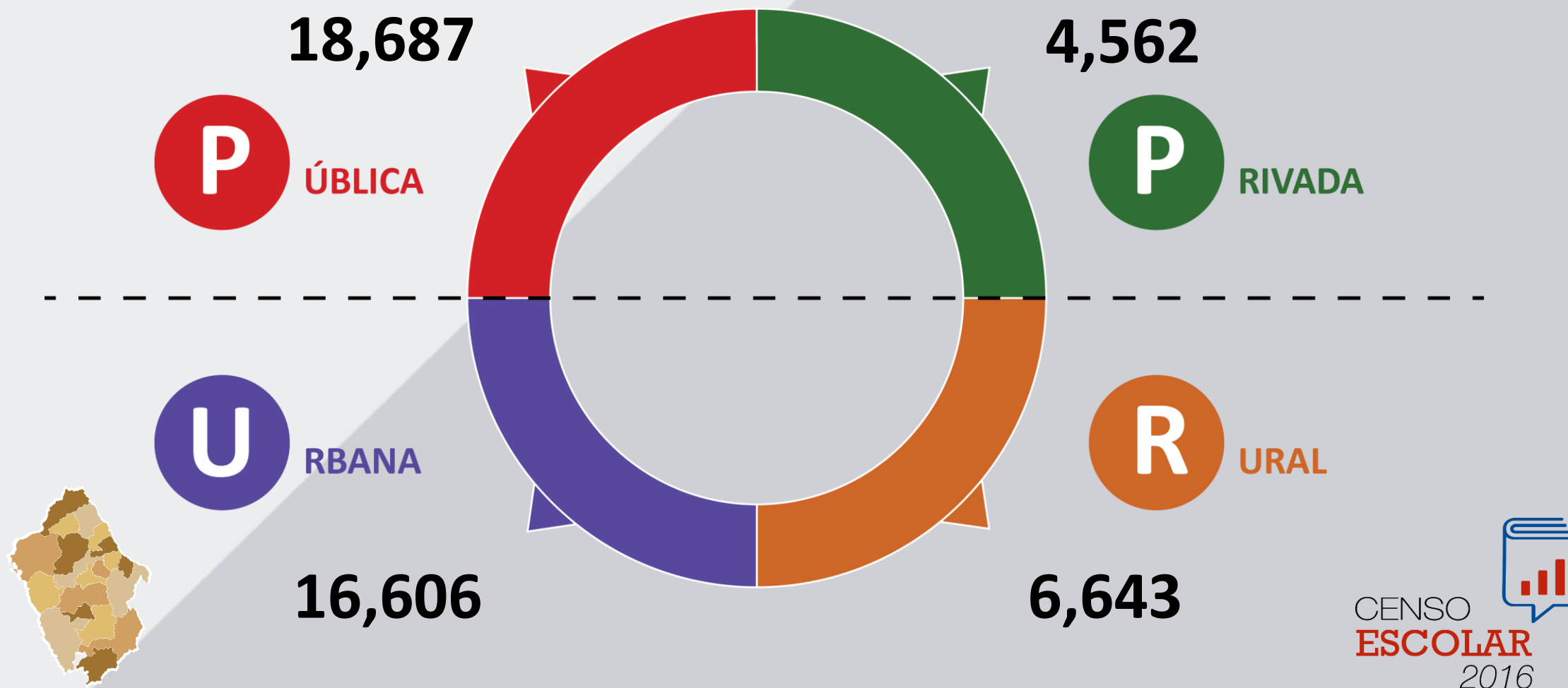


**EBR**

- PRIMARIA 
- SECUNDARIA 
- INICIAL 



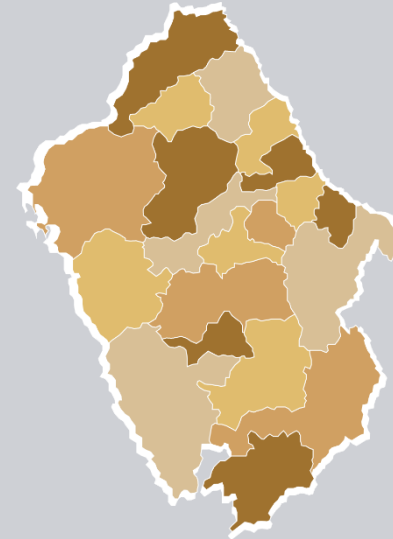
## DOCENTES ANCASH POR GESTIÓN Y ÁREA 2016



CENSO  
**ESCOLAR**  
2016



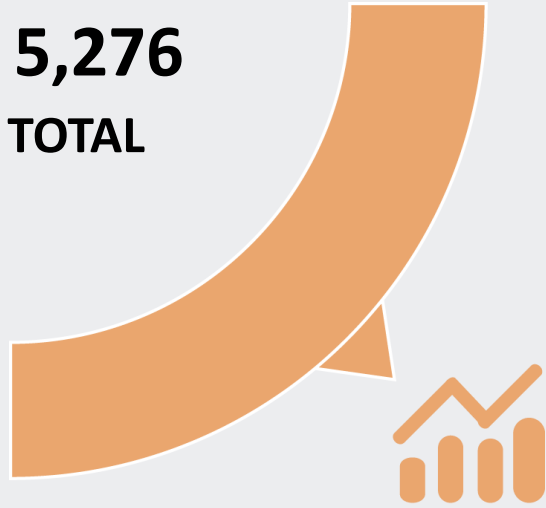
# SERVICIOS EDUCATIVOS ANCASH





# SERVICIOS EDUCATIVOS ANCASH TOTALES 2016

**5,276**  
TOTAL



**EBR**

**5,053**

INICIAL PRIMARIA SECUNDARIA



2,495



1,888



670

**EBA**

**95**

**EBE**

**10**

**ETP**

**64**


PEDAGÓGICA TECNOLÓGICA ARTÍSTICA

**SNU**

**54**



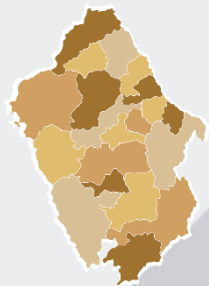
9



44



1



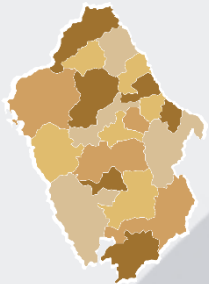
CENSO  
**ESCOLAR**  
2016




# EVOLUCIÓN EBR ANCASH SERVICIOS EDUCATIVOS 2016



CENSO  
**ESCOLAR**  
2016

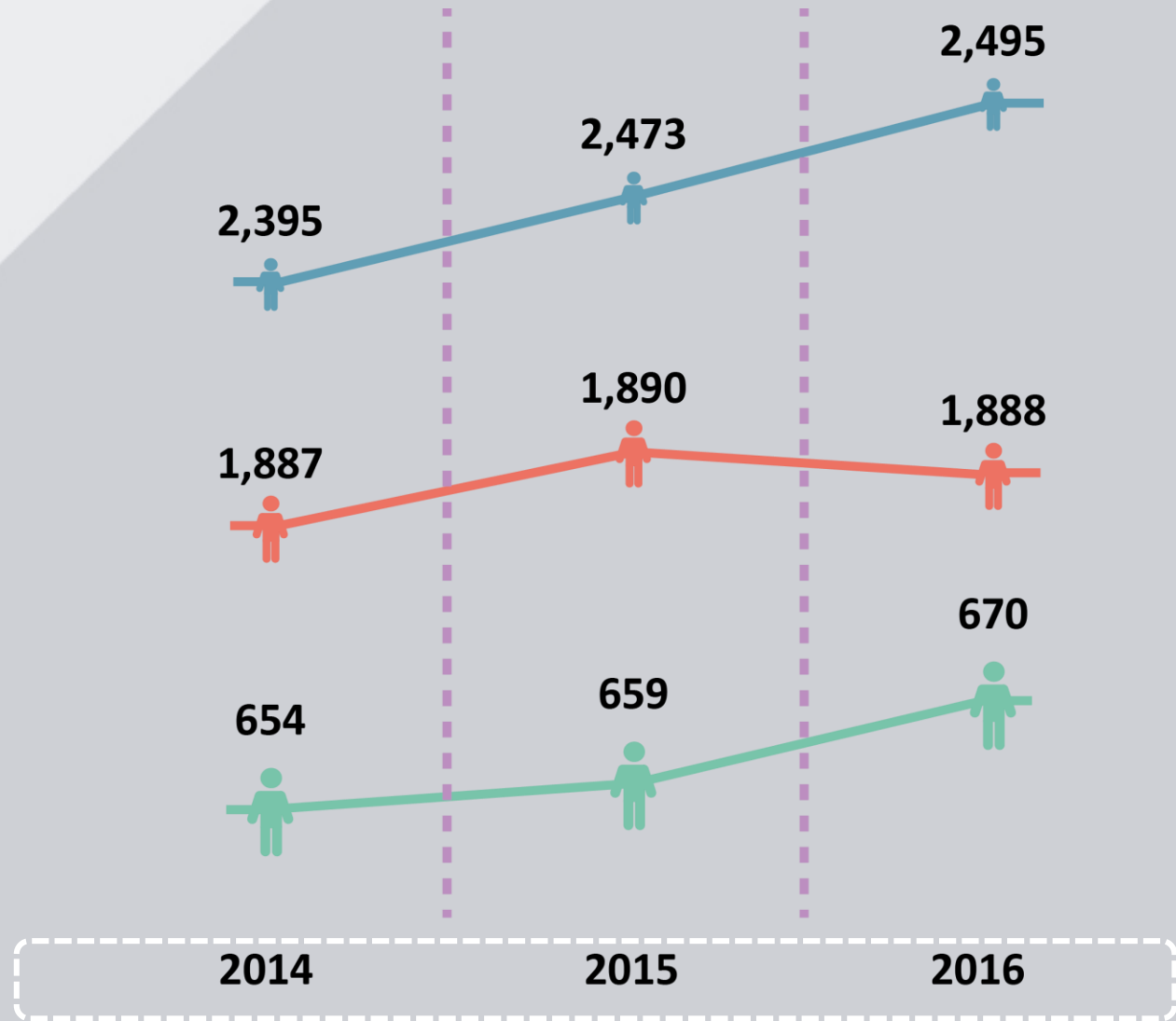


**EBR**

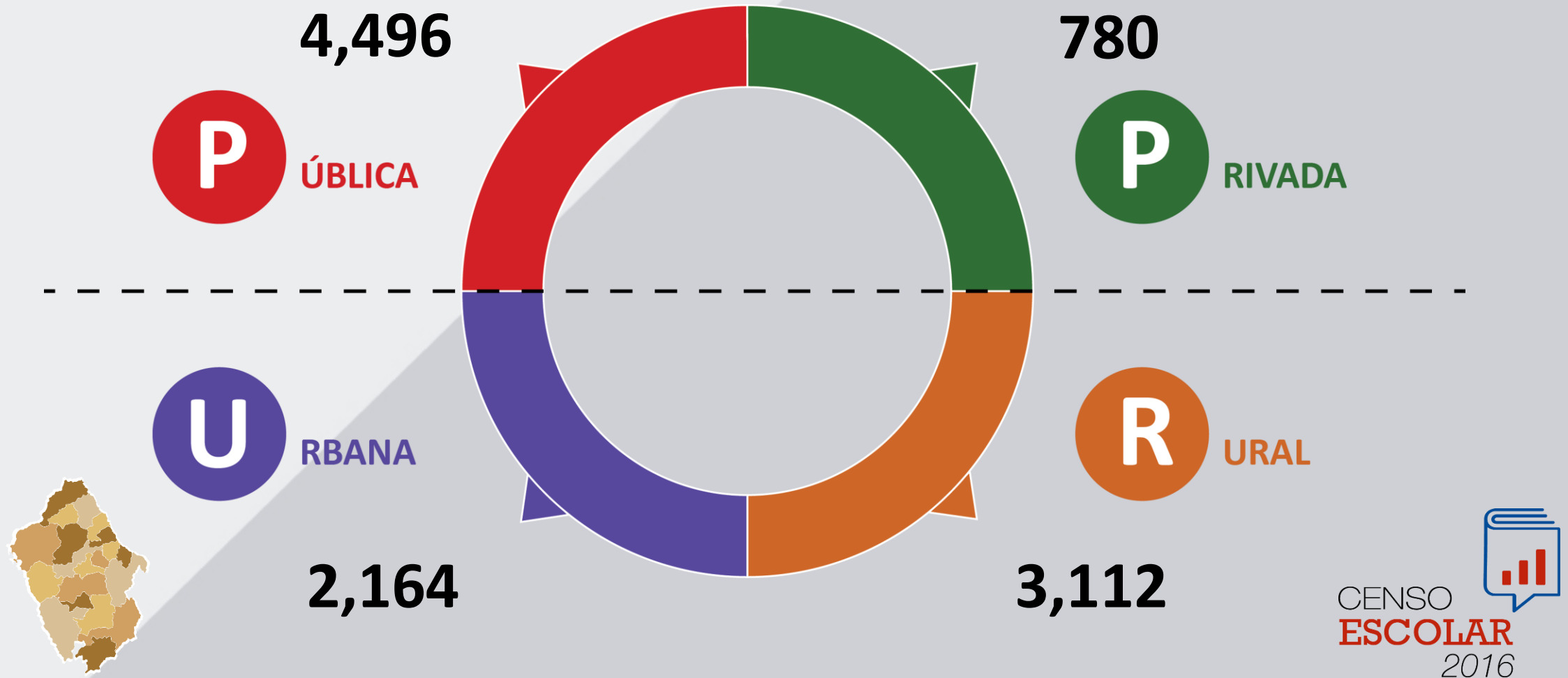
INICIAL 

PRIMARIA 

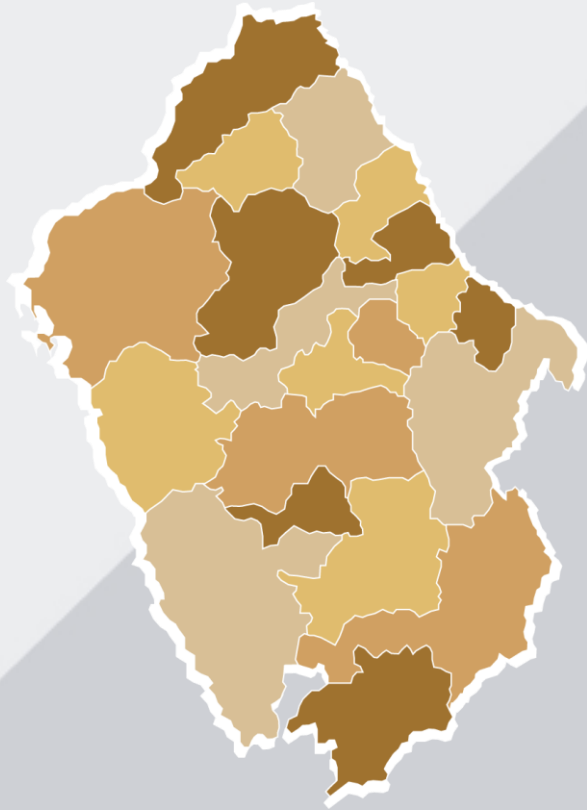
SECUNDARIA 



## SERVICIOS EDUCATIVOS ANCASH POR GESTIÓN Y ÁREA 2016



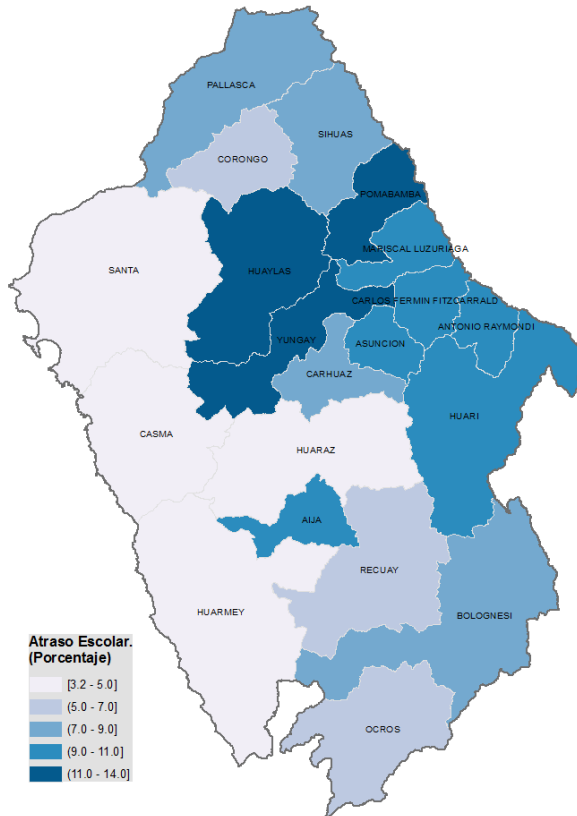
# INDICADORES ANCASH 2016



CENSO  
**ESCOLAR**  
2016

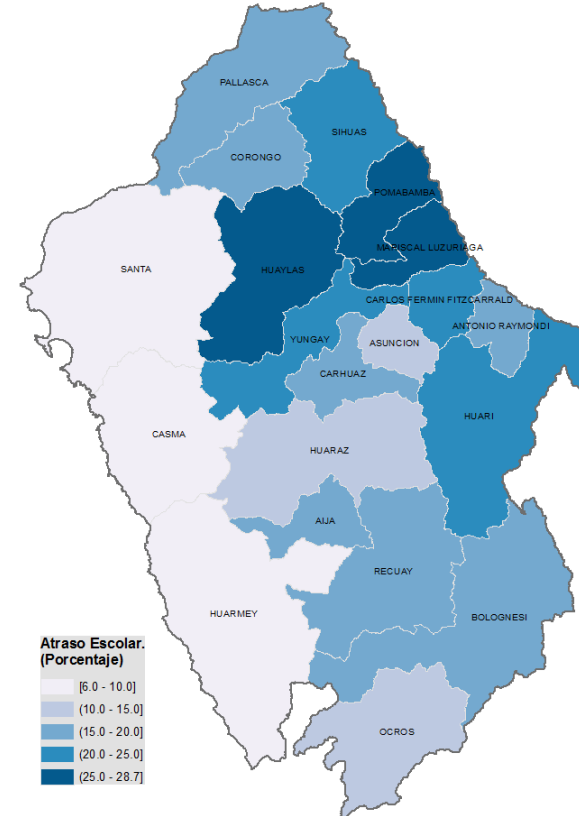
# PORCENTAJE DE ATRASO ESCOLAR ANCASH 2016

## PRIMARIA



PROVINCIA	
HUARAZ	4,0
AIJA	9,2
ANTONIO RAYMONDI	10,3
ASUNCION	10,0
BOLOGNESI	7,2
CARHUAZ	8,1
CARLOS FERMIN FITZCARRALD	9,5
CASMA	4,5
CORONGO	5,8
HUARI	10,7
HUARMEY	3,4
HUAYLAS	11,6
MARISCAL LUZURIAGA	10,5
OCROS	6,3
PALLASCA	8,0
POMABAMBA	14,0
RECUAY	6,0
SANTA	3,2
SIHUAS	8,8
YUNGAY	12,7

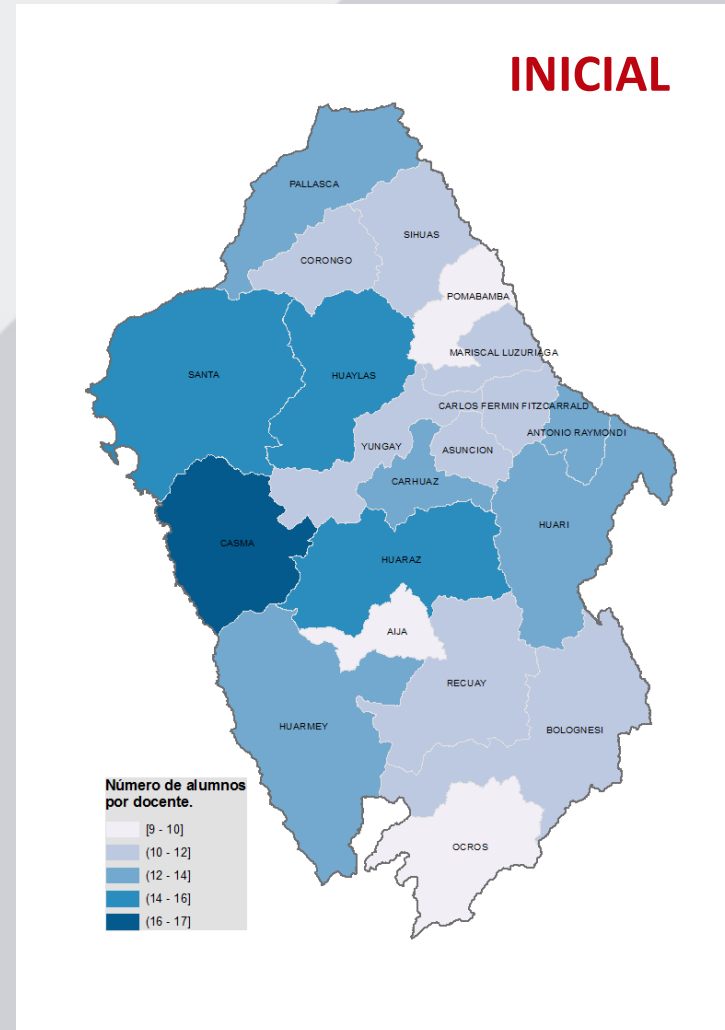
## SECUNDARIA



PROVINCIA	
HUARAZ	10,8
AIJA	17,7
ANTONIO RAYMONDI	19,6
ASUNCION	14,6
BOLOGNESI	17,5
CARHUAZ	15,0
CARLOS FERMIN FITZCARRALD	24,5
CASMA	8,8
CORONGO	15,5
HUARI	22,8
HUARMEY	8,7
HUAYLAS	25,1
MARISCAL LUZURIAGA	25,5
OCROS	14,2
PALLASCA	17,3
POMABAMBA	28,6
RECUAY	15,0
SANTA	6,1
SIHUAS	21,9
YUNGAY	24,3

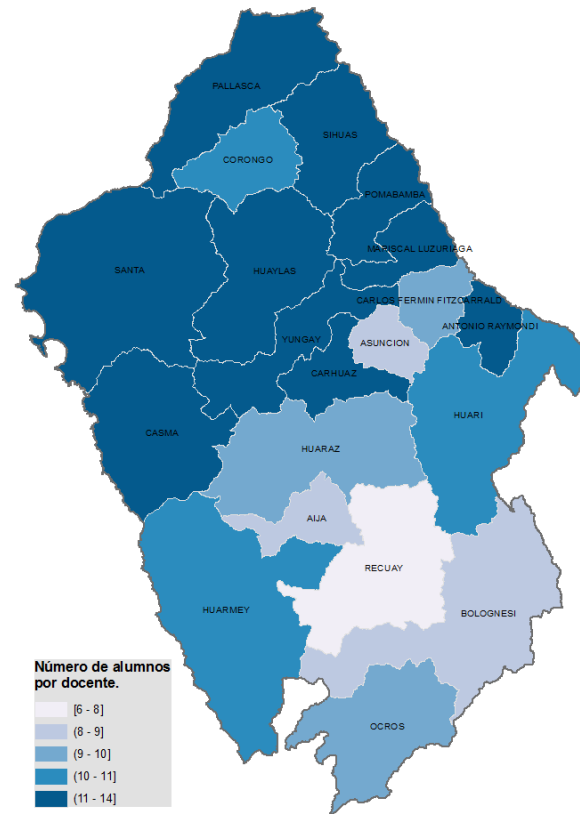
# ALUMNOS POR DOCENTES ANCASH 2016

PROVINCIA	
HUARAZ	15
AIIA	9
ANTONIO RAYMONDI	13
ASUNCION	11
BOLOGNESI	12
CARHUAZ	14
CARLOS FERMIN FITZCARRALD	12
CASMA	17
CORONGO	12
HUARI	14
HUARMEY	14
HUAYLAS	15
MARISCAL LUZURIAGA	12
OCROS	10
PALLASCA	14
POMABAMBA	10
RECUAY	12
SANTA	15
SIHUAS	12
YUNGAY	12



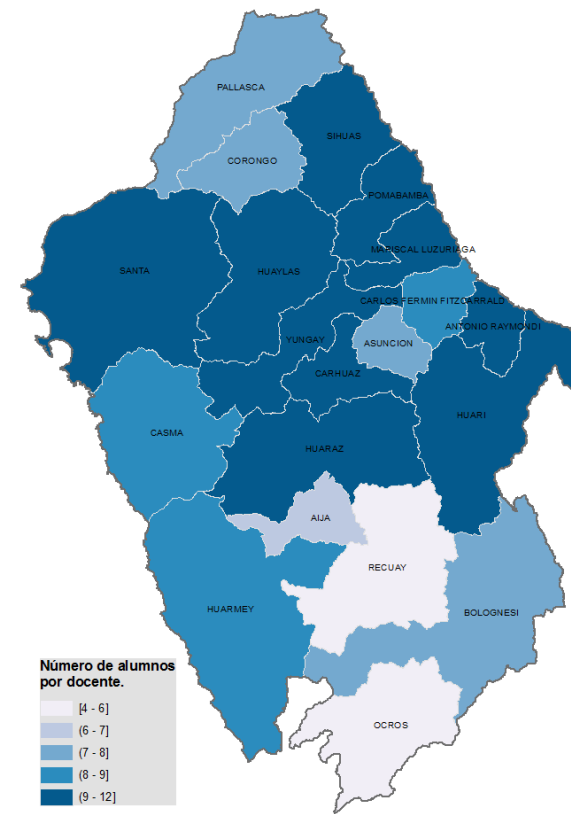
# ALUMNOS POR DOCENTES ANCASH 2016

## PRIMARIA



PROVINCIA	
HUARAZ	10
AIJA	9
ANTONIO RAYMONDI	12
ASUNCION	8
BOLOGNESI	9
CARHUAZ	12
CARLOS FERMIN FITZCARRALD	9
CASMA	14
CORONGO	10
HUARI	11
HUARMEY	11
HUAYLAS	14
MARISCAL LUZURIAGA	12
OCROS	9
PALLASCA	12
POMABAMBA	11
RECUAY	7
SANTA	13
SIHUAS	12
YUNGAY	13

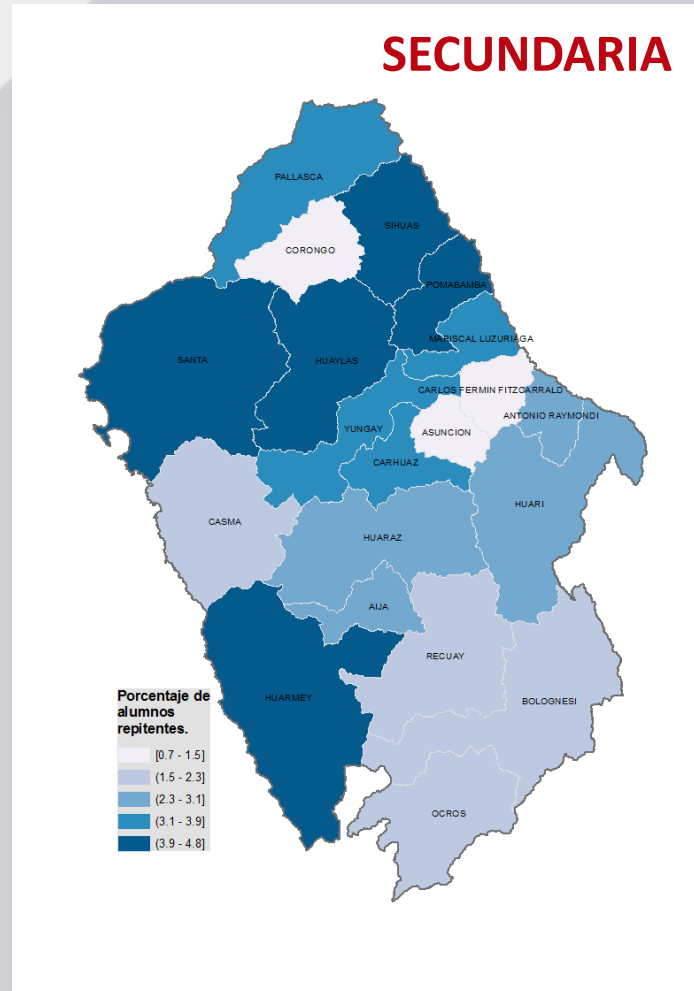
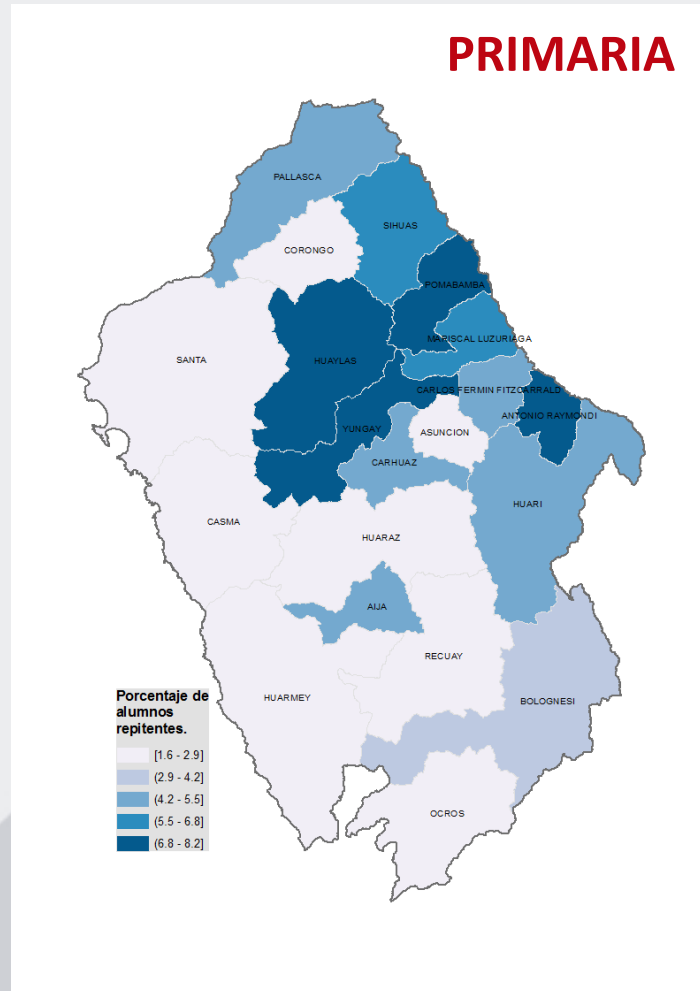
## SECUNDARIA



PROVINCIA	
HUARAZ	9
AIJA	7
ANTONIO RAYMONDI	9
ASUNCION	8
BOLOGNESI	8
CARHUAZ	10
CARLOS FERMIN FITZCARRALD	9
CASMA	9
CORONGO	7
HUARI	11
HUARMEY	9
HUAYLAS	11
MARISCAL LUZURIAGA	10
OCROS	5
PALLASCA	8
POMABAMBA	12
RECUAY	6
SANTA	10
SIHUAS	9
YUNGAY	10

# PORCENTAJE DE REPETIDORES ANCASH 2016

PROVINCIA	
HUARAZ	2,8
AIJA	4,8
ANTONIO RAYMONDI	7,5
ASUNCION	2,7
BOLOGNESI	3,7
CARHUAZ	4,3
CARLOS FERMIN FITZCARRALD	5,0
CASMA	2,6
CORONGO	1,6
HUARI	4,9
HUARMEY	1,9
HUAYLAS	6,8
MARISCAL LUZURIAGA	5,7
OCROS	2,4
PALLASCA	4,2
POMABAMBA	8,2
RECUAY	2,7
SANTA	2,4
SIHUAS	6,1
YUNGAY	7,1

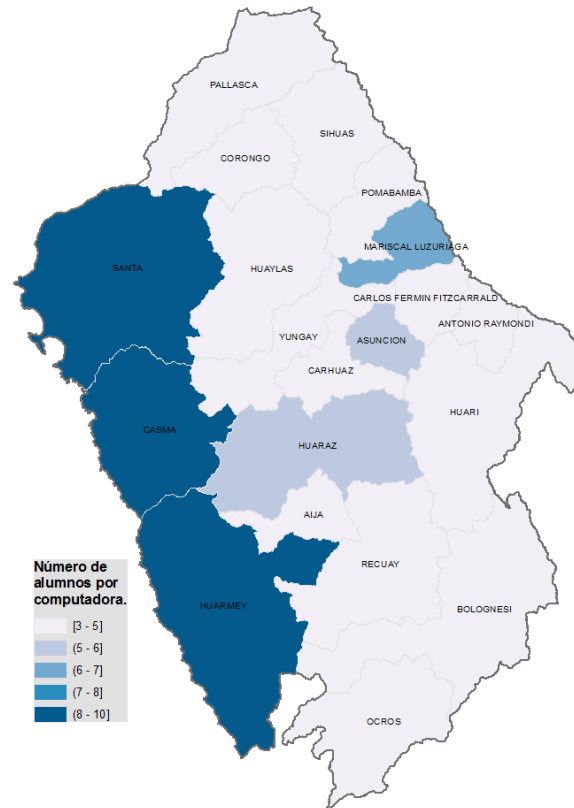


PROVINCIA	
HUARAZ	2,8
AIJA	2,8
ANTONIO RAYMONDI	2,6
ASUNCION	1,0
BOLOGNESI	2,0
CARHUAZ	3,4
CARLOS FERMIN FITZCARRALD	1,4
CASMA	2,3
CORONGO	0,8
HUARI	2,7
HUARMEY	4,1
HUAYLAS	4,3
MARISCAL LUZURIAGA	3,3
OCROS	2,3
PALLASCA	3,3
POMABAMBA	3,9
RECUAY	1,9
SANTA	4,8
SIHUAS	4,6
YUNGAY	3,1



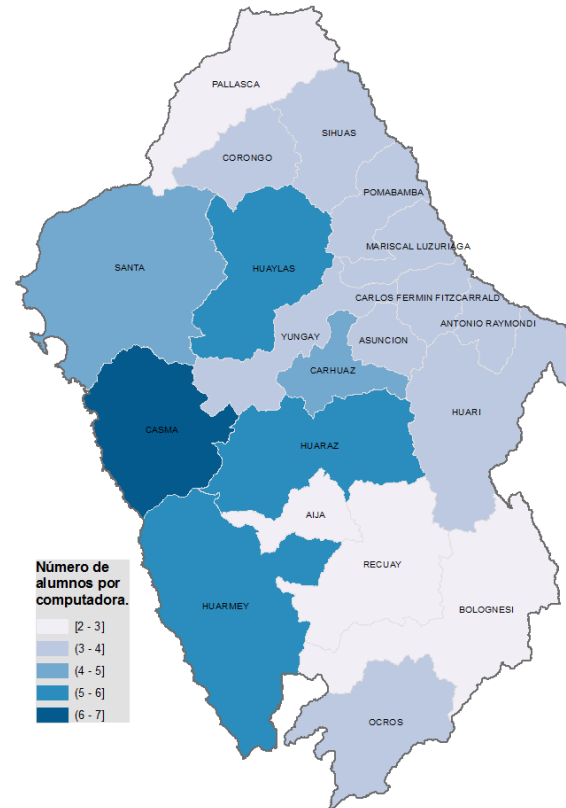
# ALUMNOS POR COMPUTADORAS ANCASH 2016

## PRIMARIA



PROVINCIA	
HUARAZ	6
AIJA	3
ANTONIO RAYMONDI	4
ASUNCION	6
BOLOGNESI	4
CARHUAZ	5
CARLOS FERMIN FITZCARRALD	5
CASMA	9
CORONGO	5
HUARI	4
HUARMEY	10
HUAYLAS	4
MARISCAL LUZURIAGA	7
OCROS	4
PALLASCA	4
POMABAMBA	5
RECUAY	3
SANTA	9
SIHUAS	4
YUNGAY	4

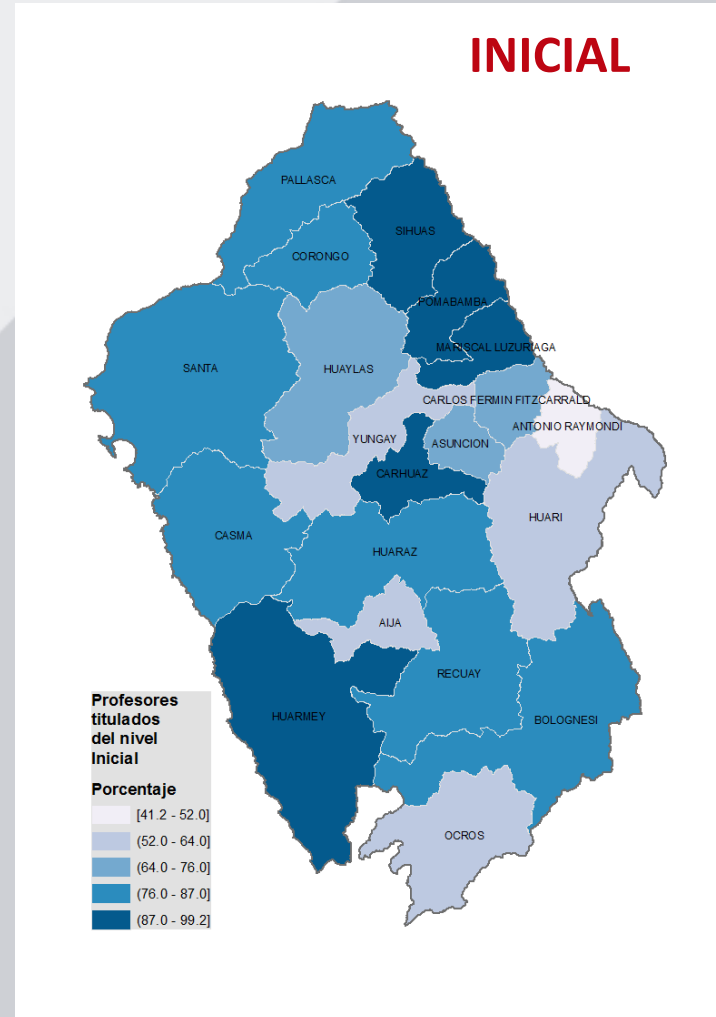
## SECUNDARIA



PROVINCIA	
HUARAZ	6
AIJA	2
ANTONIO RAYMONDI	4
ASUNCION	4
BOLOGNESI	3
CARHUAZ	5
CARLOS FERMIN FITZCARRALD	4
CASMA	7
CORONGO	4
HUARI	4
HUARMEY	6
HUAYLAS	6
MARISCAL LUZURIAGA	4
OCROS	4
PALLASCA	3
POMABAMBA	4
RECUAY	3
SANTA	5
SIHUAS	4
YUNGAY	4

# PORCENTAJE DE PROFESORES TITULADOS ANCASH 2016

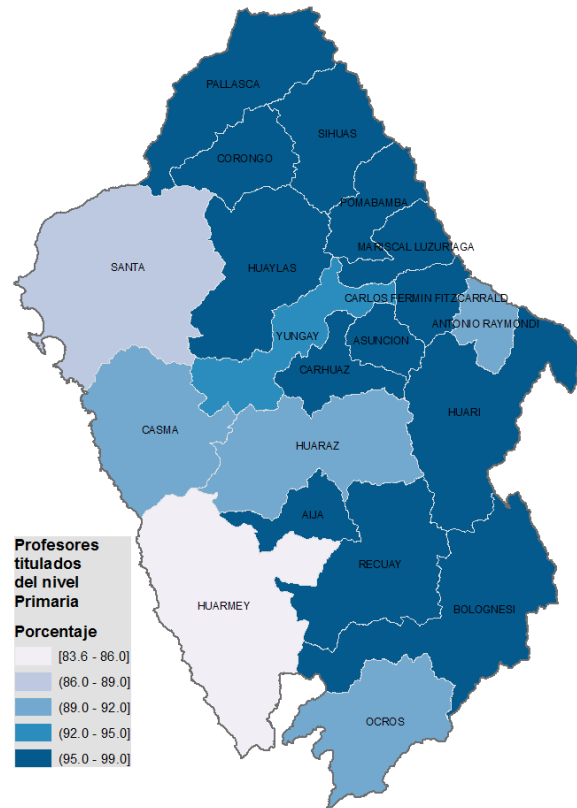
PROVINCIA	
HUARAZ	76,9
AIJA	53,3
ANTONIO RAYMONDI	41,3
ASUNCION	75,0
BOLOGNESI	81,3
CARHUAZ	93,0
CARLOS FERMIN FITZCARRALD	73,7
CASMA	76,1
CORONGO	82,1
HUARI	52,3
HUARMEY	87,9
HUAYLAS	67,9
MARISCAL LUZURIAGA	91,8
OCROS	53,6
PALLASCA	76,6
POMABAMBA	92,4
RECUAY	82,5
SANTA	84,8
SIHUAS	99,2
YUNGAY	62,2



# PORCENTAJE DE PROFESORES TITULADOS ANCASH 2016

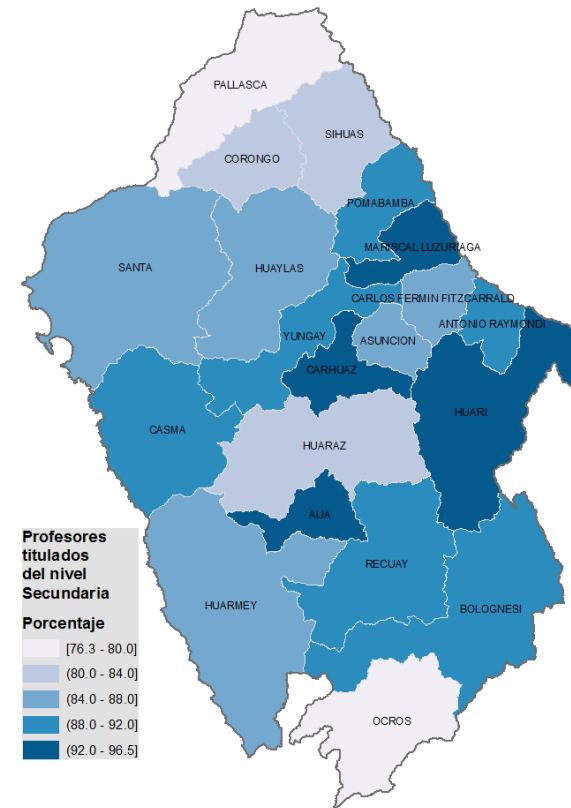
## PRIMARIA

PROVINCIA	
HUARAZ	89,8
AIJA	99,0
ANTONIO RAYMONDI	91,5
ASUNCION	97,0
BOLOGNESI	98,3
CARHUAZ	95,6
CARLOS FERMIN FITZCARRALD	97,7
CASMA	91,2
CORONGO	97,6
HUARI	97,7
HUARMEY	83,7
HUAYLAS	95,2
MARISCAL LUZURIAGA	98,8
OCROS	91,3
PALLASCA	95,4
POMABAMBA	97,5
RECUAY	96,7
SANTA	88,2
SIHUAS	95,9
YUNGAY	93,2



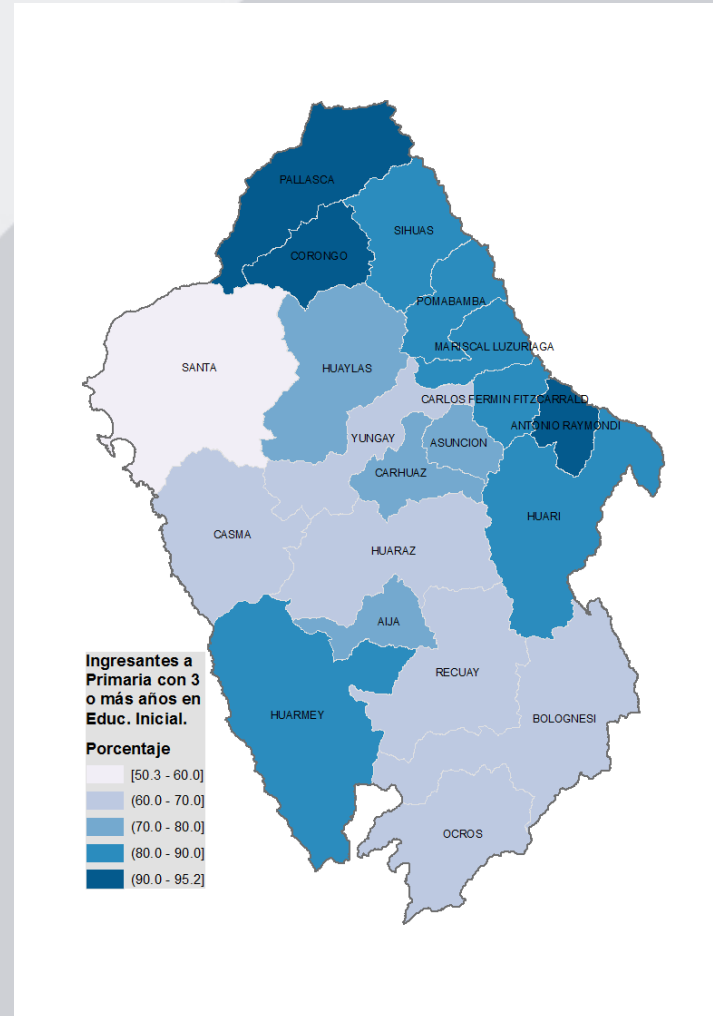
## SECUNDARIA

PROVINCIA	
HUARAZ	83,1
AIJA	96,2
ANTONIO RAYMONDI	89,7
ASUNCION	86,1
BOLOGNESI	89,6
CARHUAZ	96,4
CARLOS FERMIN FITZCARRALD	87,0
CASMA	91,2
CORONGO	83,8
HUARI	95,0
HUARMEY	87,6
HUAYLAS	88,0
MARISCAL LUZURIAGA	94,6
OCROS	76,4
PALLASCA	76,3
POMABAMBA	90,8
RECUAY	90,1
SANTA	86,0
SIHUAS	80,6
YUNGAY	88,0



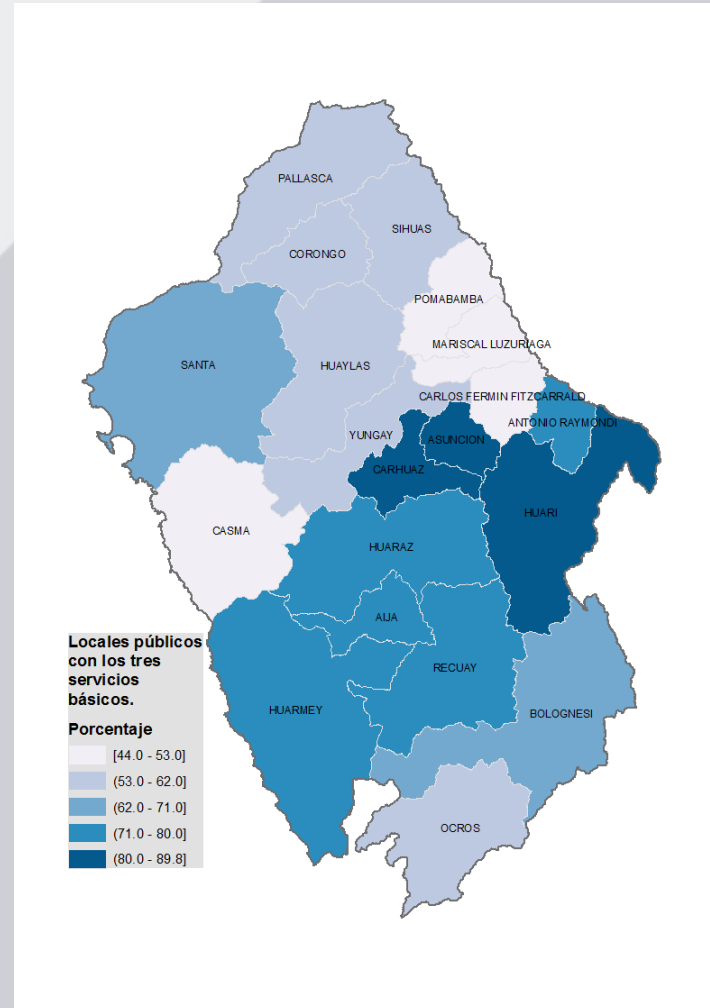
# PORCENTAJE DE INGRESANTES A PRIMARIA CON 3 O MÁS AÑOS EN EDUCACIÓN INICIAL ANCASH 2016

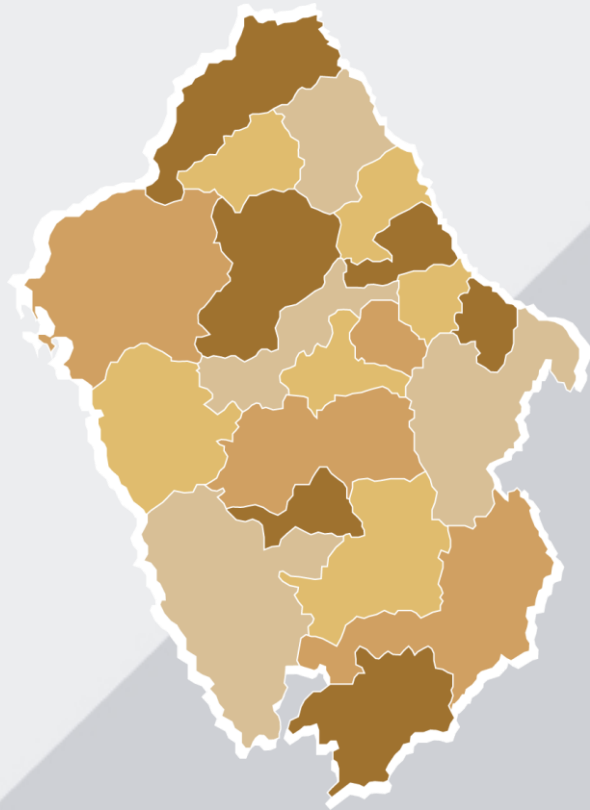
PROVINCIA	
HUARAZ	67,1
AIJA	76,5
ANTONIO RAYMONDI	90,3
ASUNCION	79,7
BOLOGNESI	69,2
CARHUAZ	79,0
CARLOS FERMIN FITZCARRALD	82,9
CASMA	60,7
CORONGO	95,1
HUARI	86,2
HUARMEY	83,2
HUAYLAS	71,3
MARISCAL LUZURIAGA	87,1
OCROS	67,2
PALLASCA	90,3
POMABAMBA	89,8
RECUAY	65,4
SANTA	50,4
SIHUAS	84,7
YUNGAY	66,3



# PORCENTAJE DE LOCALES PÚBLICOS CON 3 SERVICIOS BÁSICOS ANCASH 2016






PROVINCIA	
HUARAZ	77,7
AIJA	79,6
ANTONIO RAYMONDI	76,7
ASUNCION	87,8
BOLOGNESI	68,6
CARHUAZ	89,7
CARLOS FERMIN FITZCARRALD	46,2
CASMA	49,4
CORONGO	55,0
HUARI	83,7
HUARMEY	72,9
HUAYLAS	57,1
MARISCAL LUZURIAGA	46,9
OCROS	61,0
PALLASCA	53,5
POMABAMBA	44,0
RECUAY	71,3
SANTA	68,1
SIHUAS	57,2
YUNGAY	60,7

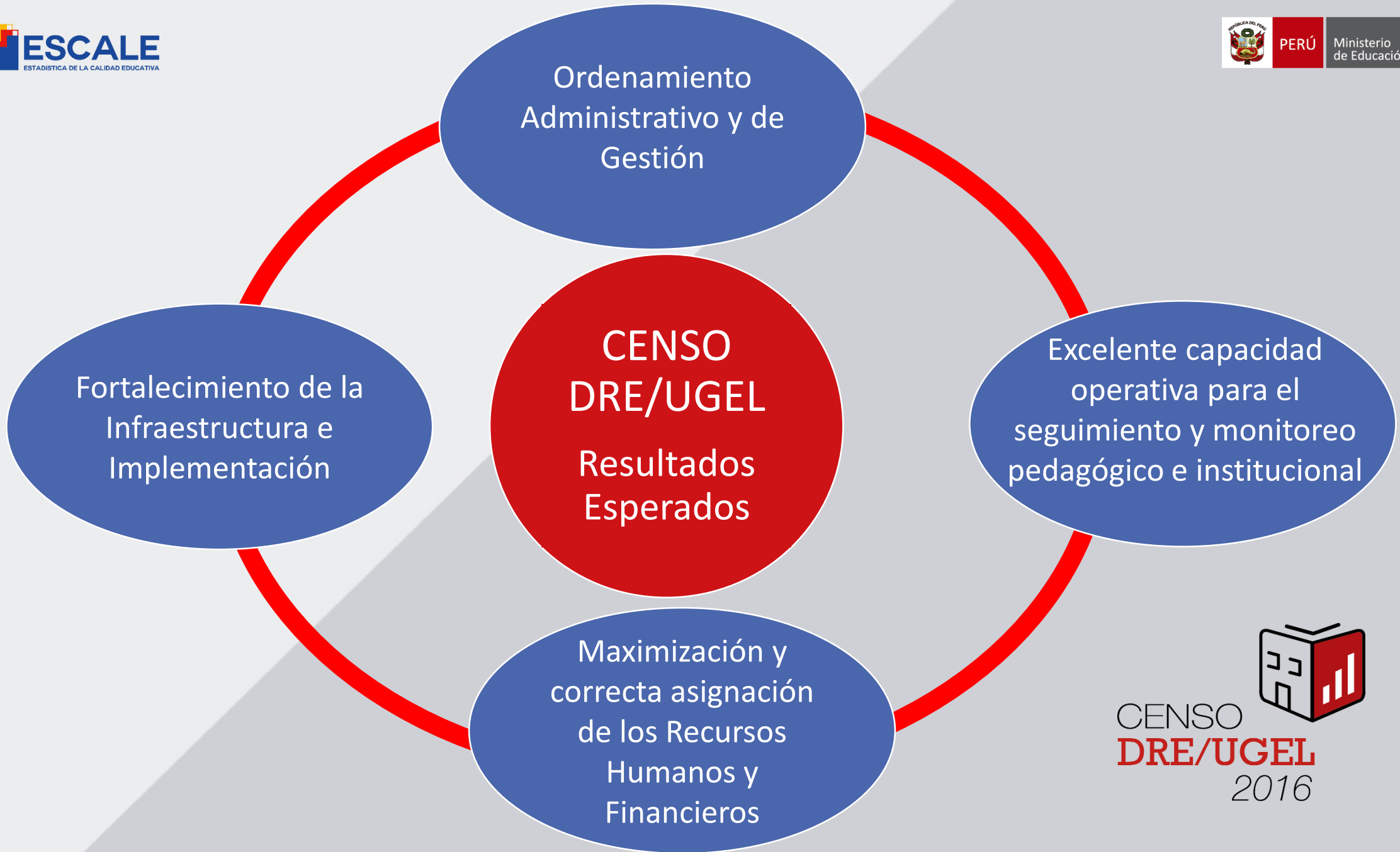




CENSO  
**DRE/UGEL**  
2016

## RESULTADOS CENSO DRE/UGEL 2013

	<b>COBERTURA NIVEL NACIONAL</b>
 ELECTRICIDAD	98%
 AGUA	93%
 INTERNET	94%
 TELEFONÍA FIJA	88%
 TELEFONÍA MÓVIL	45%





## CALIDAD DE LA INFORMACIÓN DEL CENSO DRE/UGEL 2016



- Objetivo: Medir la validez de los resultados del Censo DRE/UGEL a través de indicadores.
- Método:
  - ❑ Se realizó un muestreo a juicio de cinco (05) DRE y sesenta y tres (63) UGEL representando el 27.6% del total de DRE y UGEL a nivel nacional.
  - ❑ Se realizó una entrevista personal entre el Especialista de la Unidad de Estadística (UE) del MINEDU y la persona informante de la DRE/UGEL, recogiendo información parcial, bajo el mismo marco conceptual, que la cédula censal.
  - ❑ Se realizó un match entre la información recogida en el proceso censal y en la encuesta de validación y se calcularon los indicadores de errores de contenido.

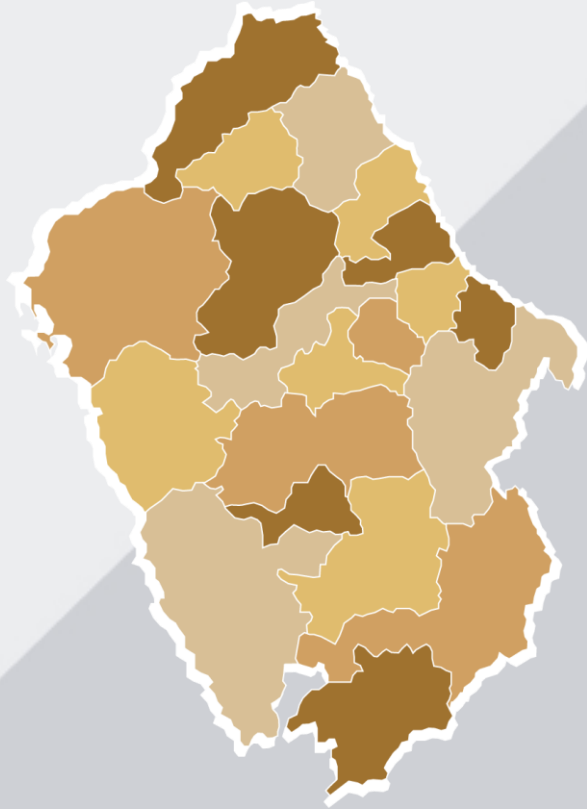
# CALIDAD DE LA INFORMACIÓN DEL CENSO DRE/UGEL 2016 (CONCLUSIONES)

- En términos generales la calidad de la información del Censo DRE/UGEL resulta satisfactoria. Sin embargo, es importante informar que algunas secciones tienen restricciones en su uso, por lo que su utilización tendrá fines referenciales, de acuerdo al resultado de las tareas de validación de datos.
- Es importante destacar también que éste es el primer año en el que se evalúan los indicadores de calidad, por lo que los futuros censos y sus respectivos muestreos permitirán conocer la evolución de los mismos y complementarán la información para la toma de decisiones.
- La Unidad de Estadística, a través de una solicitud, puede poner a disposición los Indicadores de Calidad del Censo DRE/UGEL para todos los usuarios.



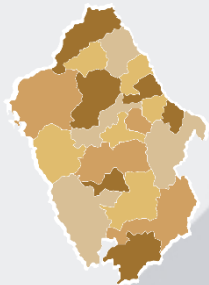
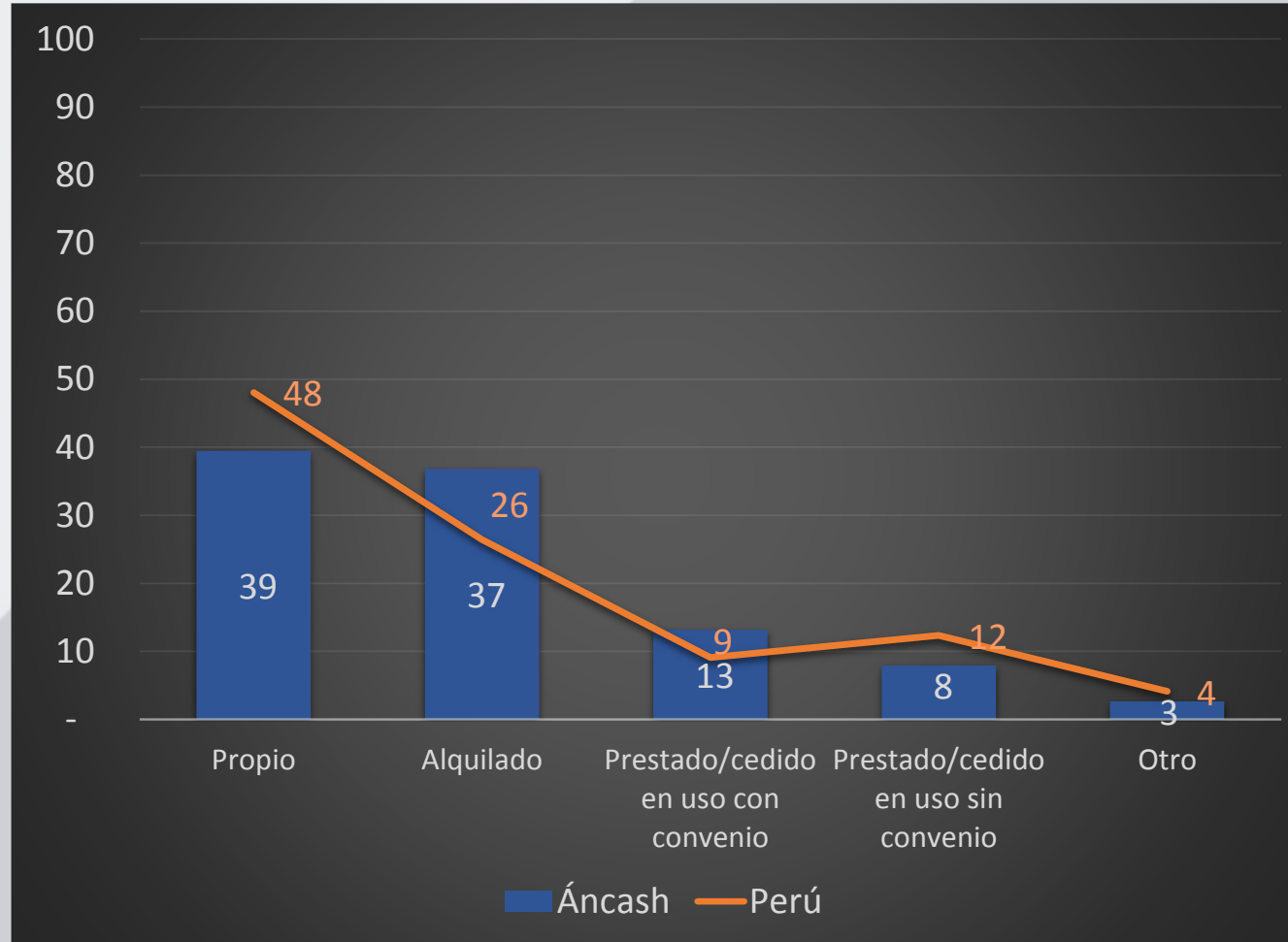
CENSO  
**DRE/UGEL**  
2016

# INDICADORES ANCASH 2016

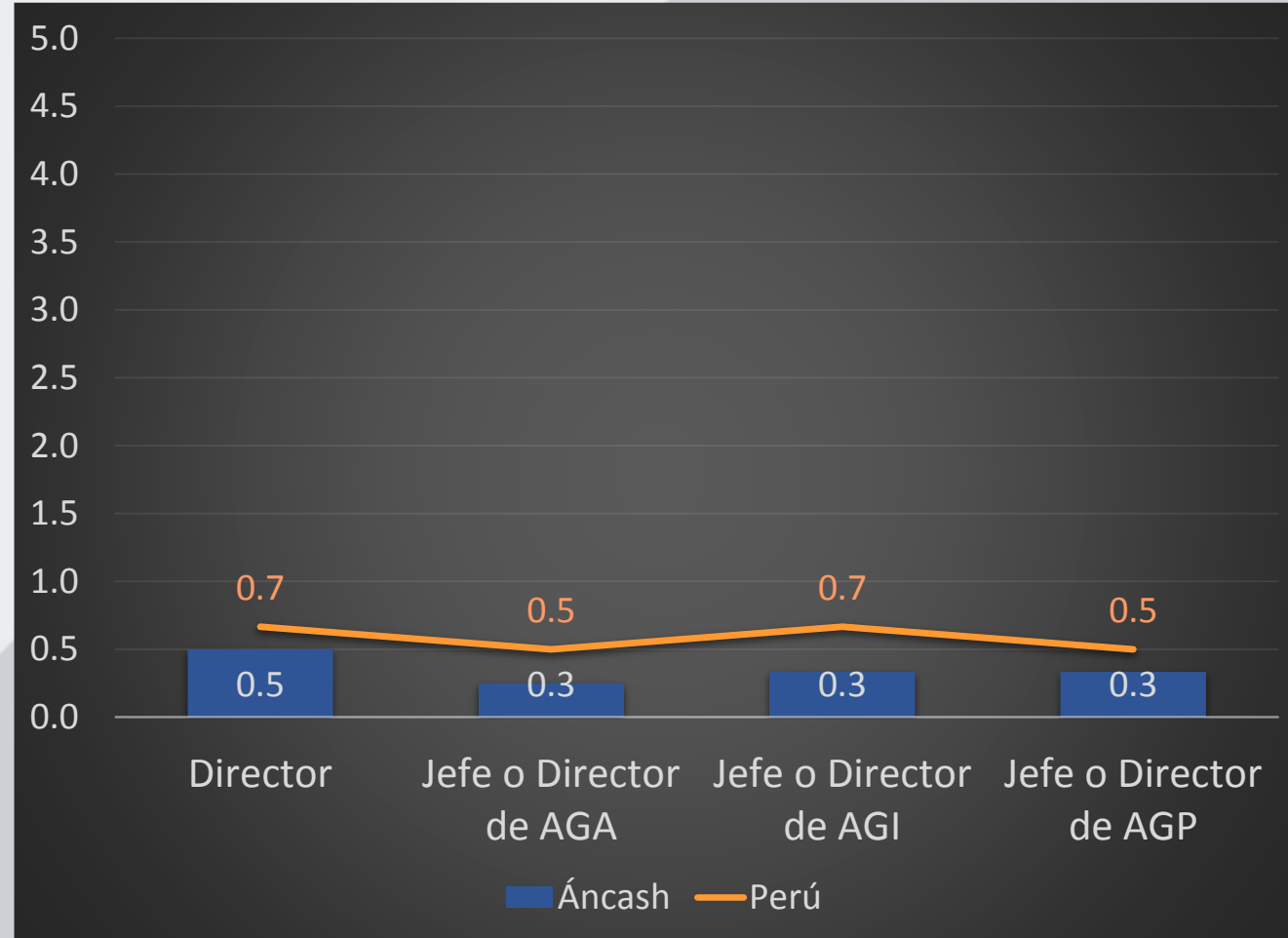
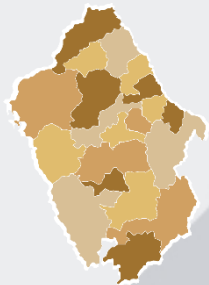


CENSO  
**DRE/UGEL**  
2016

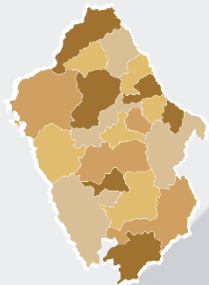
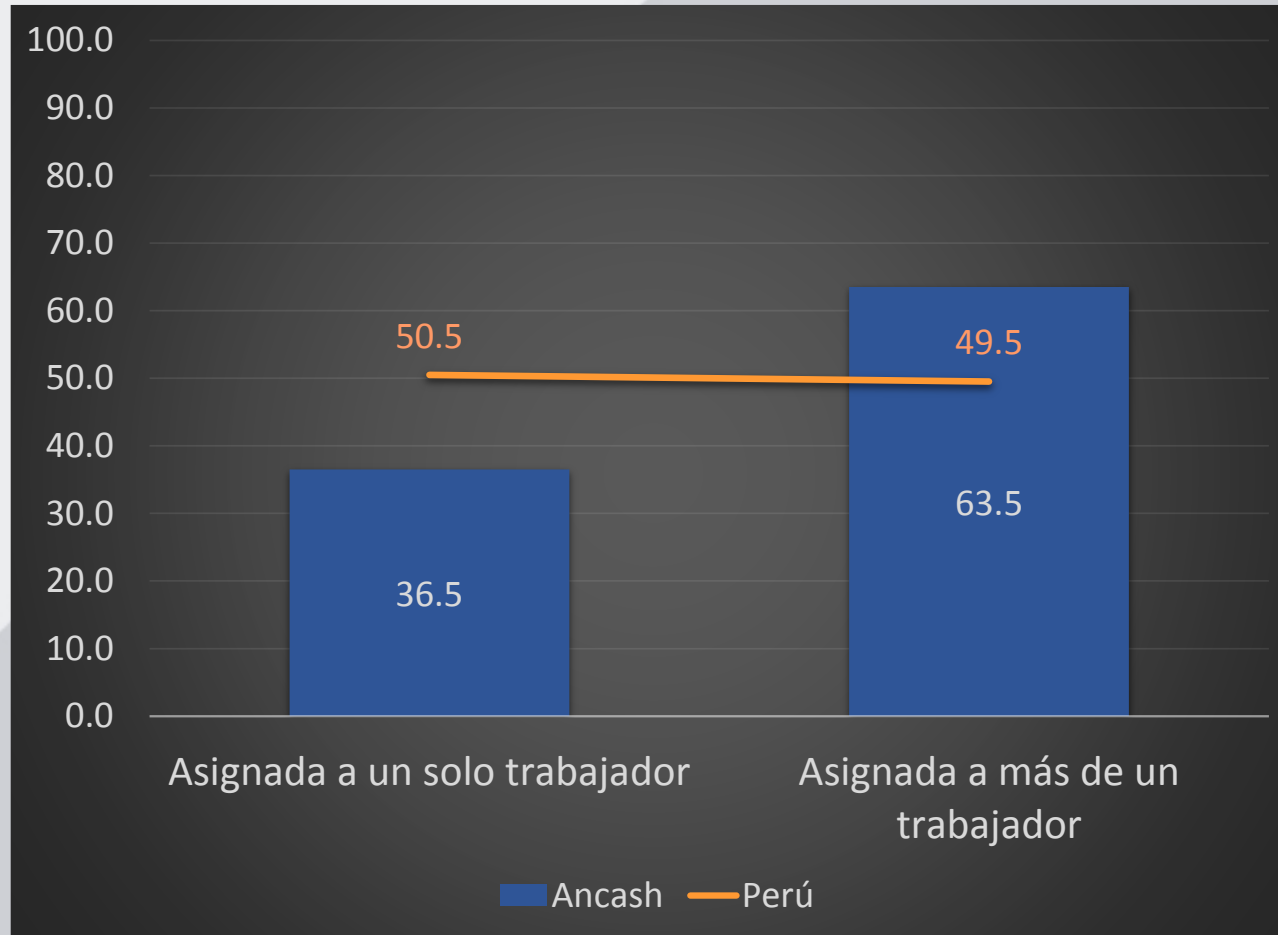
# PORCENTAJE DE CONDICIÓN DE USO DE LOS PREDIOS DRE Y UGEL ANCASH 2016



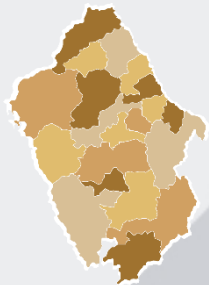
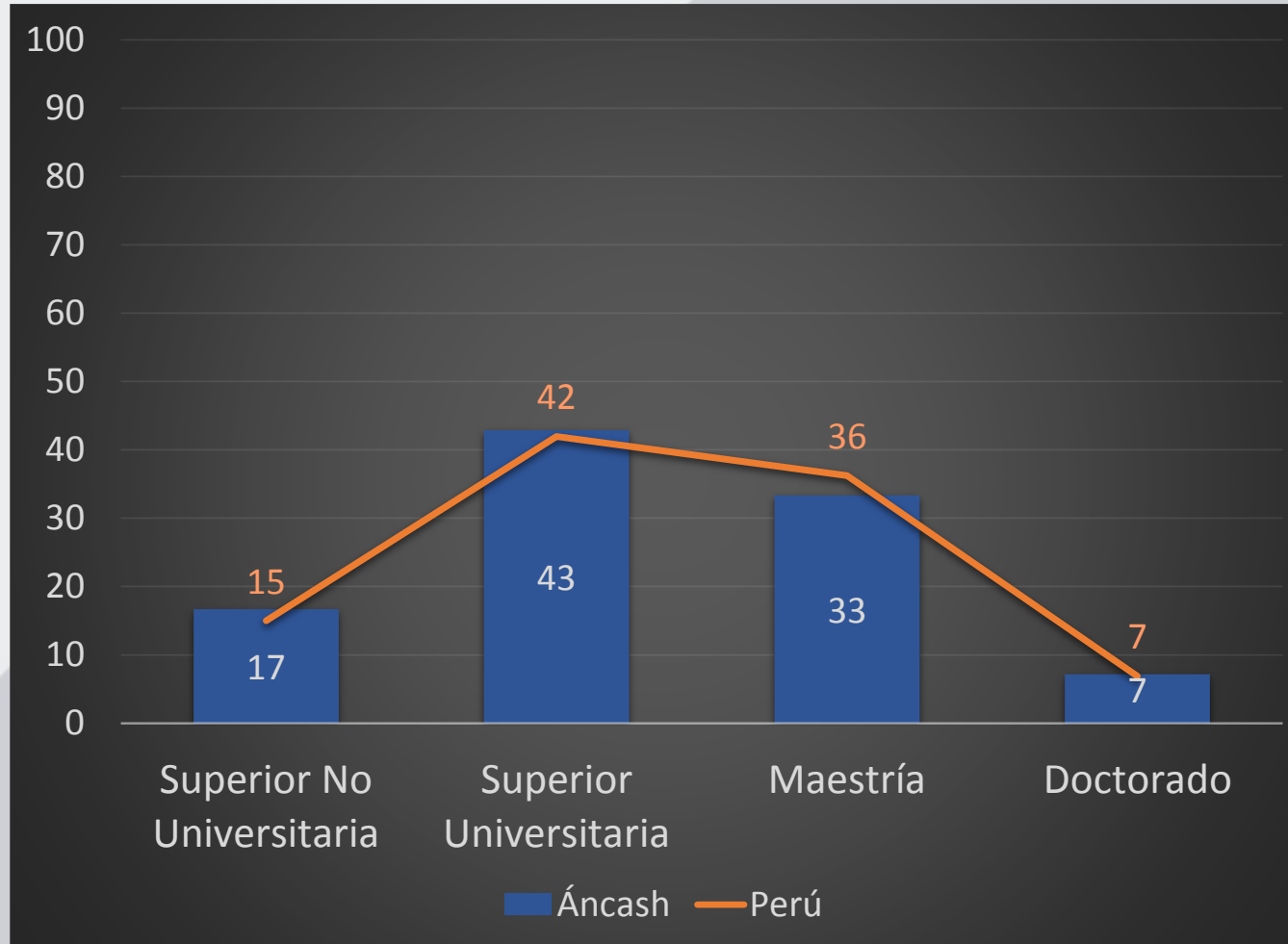
# MEDIANA EN AÑOS DE PERMANENCIA DE LOS PRINCIPALES CARGOS DIRECTIVOS EN LAS DRE Y UGEL ANCASH 2016



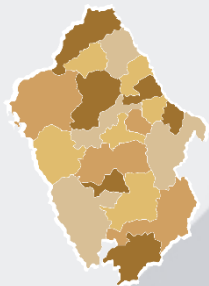
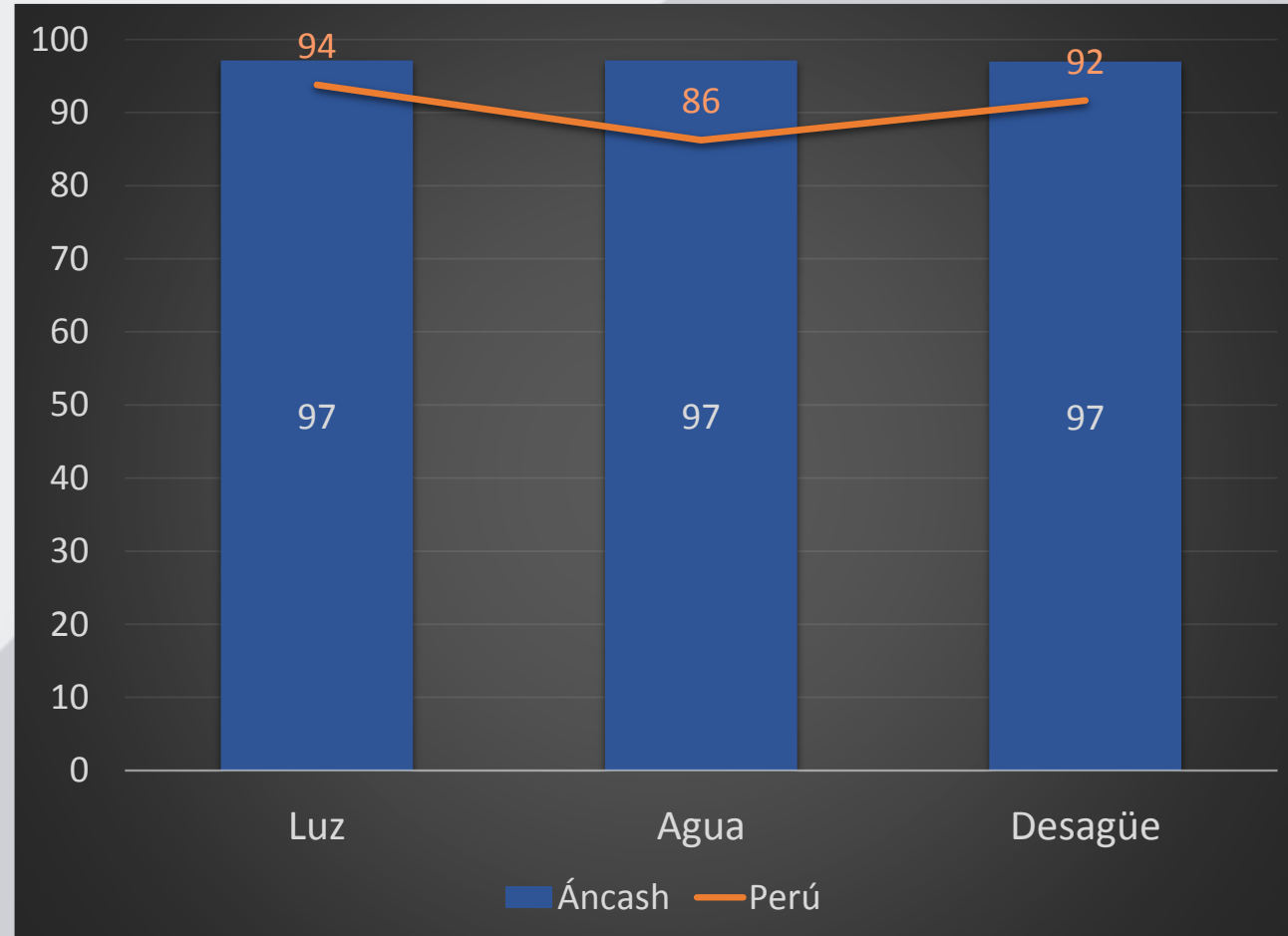
# PORCENTEAJE DE LAPTOP Y CPU ASIGNADOS A LOS TRABAJADORES DE LAS DRE/UGEL ANCASH 2016



# PORCENTAJE DEL NIVEL EDUCATIVO ALCANZADO POR LOS PRINCIPALES CARGOS DIRECTIVOS DE LA DRE Y UGEL ANCHAS 2016



# PORCENTAJE DE PREDIOS CONECTADOS A RED DE ELECTRICIDAD, AGUA POTABLE Y DESAGÜE ANCASH 2016





**¡GRACIAS!**



**Consultas:**  
[acervera@minedu.gob.pe](mailto:acervera@minedu.gob.pe)  
[dgalvez@minedu.gob.pe](mailto:dgalvez@minedu.gob.pe)  
[ltarazona@minedu.gob.pe](mailto:ltarazona@minedu.gob.pe)