



Evaluación de dominio de la lengua indígena u originaria 2023

Guía para completar el
formulario de inscripción



PERÚ

Ministerio
de Educación



Gobierno del Perú



BICENTENARIO
DEL PERÚ
2021 - 2024

Contenido

1.	Evaluación de dominio de la lengua indígena u originaria.	3
2.	Formulario de inscripción.....	3
2.1.	Ingresar el correo electrónico	4
2.2.	Ingresar los datos personales	5
2.3.	Ingresar los datos del lugar de residencia	8
2.4.	Ingresar los datos de contacto	10
2.5.	Ingresar los datos de etnicidad y lengua del docente	10
2.6.	Ingresar los datos académicos del docente.....	12
2.7.	Ingresar los datos laborales del docente.....	21
2.8.	Ingresar información de la evaluación	25
3.	Tratamiento de datos personales del docente.....	27
4.	Verificar si el docente está inscrito	29

Guía para completar el formulario de inscripción

El Ministerio de Educación, a través de la Dirección de Educación Intercultural Bilingüe y Rural, en el marco de la RM 630-2013 ED y con el propósito de cumplir con uno de los requisitos para la incorporación o renovación en el Registro Nacional de Docentes Bilingües de Lenguas Indígenas u Originarias del Perú (en adelante, RND-Bilingües), pone a su disposición el proceso de “Evaluación del dominio de lengua indígena u originaria 2023”, mediante el cual los docentes podrán acreditar el nivel de dominio oral y escrito de una o más lenguas originarias.

Los docentes que aprueban dicha evaluación recibirán una constancia en donde se indicará el nivel del dominio de la lengua originaria respectiva. Cabe precisar que, para los docentes titulados, aprobar esta evaluación se considera un requisito para formar parte del RND-Bilingües; y para aquellos que aun no sean titulados, podrán usar esta constancia para postular a contratos docentes por un periodo definido según normativa. Sin embargo, se precisa que aún no formarán parte del RND-Bilingües hasta que hayan obtenido su respectivo título.

De esta manera, se busca garantizar que los estudiantes de las instituciones educativas públicas de educación básica y técnico-productiva de Educación Intercultural Bilingüe (EIB) reciban una educación en su lengua originaria y con un docente acreditado.

A continuación, se detallan los pasos para llenar el formulario de inscripción para el proceso de evaluación del presente año.

1. Evaluación de dominio de la lengua indígena u originaria.

Haga clic en el siguiente enlace: <https://www.gob.pe/evaluacion-lengua-originaria>



Inicio > El Estado > MINEDU > Docentes > Evaluación de dominio de la lengua indígena u originaria

Evaluación de dominio de la lengua indígena u originaria

Descripción	Cursos virtuales
Cronograma	Documentos y Normatividad
Inscripción	Solicitud de constancias de los procesos 2021 y 2022

Descripción

Es un proceso mediante el cual los **docentes acreditan su nivel de dominio en la lengua originaria** (competencia oral y escrita).

Se realiza con el propósito de cumplir con uno de los requisitos para la incorporación o renovación en el Registro Nacional de Docentes Bilingües de Lenguas Indígenas u Originarias del Perú (en adelante, RND-Bilingües).

2. Formulario de inscripción

Haga clic en la opción **Inscripción**.



Inicio > El Estado > MINEDU > Docentes > Evaluación de dominio de la lengua indígena u originaria > Inscripción

Evaluación de dominio de la lengua indígena u originaria

Descripción	Cursos virtuales
Cronograma	Documentos y Normatividad
Inscripción	Solicitud de constancias de los procesos 2021 y 2022

Inscripción

Estimado docente, para inscribirse, lea la [Guía de Inscripción](#) (habilitada el día miércoles 18 de enero 2023).

Para participar, llene la [ficha de inscripción](#) de la evaluación de dominio de la lengua indígena u originaria 2023.

Haga clic en (estará activo según cronograma):

[Ficha de inscripción](#)

[ver la lista de inscritos](#) / [ver el documento](#) (inscripción 2023). Haga clic en:

[Lista de inscritos](#)

¿Te sirvió el contenido?

Imprimir Cor

Este clic lleva al botón de la ficha de inscripción.

2.1. Ingresar el correo electrónico


Lo primero que debe hacer es ingresar correctamente su correo electrónico; este paso es obligatorio. Repita el proceso para verificar que el ingreso se haya realizado de manera correcta.

Si su correo electrónico está bien escrito, ahí recibirá las respuestas. Sin embargo, si en una hora no le llega las respuestas; por favor, vuelva a intentarlo.

Inscripción: Evaluación de dominio de la lengua indígena u originaria 2023

Estimado docente:

Este formulario es para inscribirse para el proceso de "Evaluación de dominio de la lengua indígena u originaria 2023".

gestiondigeibira@gmail.com [Cambiar cuenta](#) 

***Obligatorio**

Correo electrónico *

Tu dirección de correo electrónico

Repita su correo electrónico *

Recuerde escribir su correo electrónico personal que se encuentre activo y sea el que más use; ahí recibirá las respuestas o mensajes del proceso de evaluación.

Tu respuesta

[Siguiente](#) [Borrar formulario](#)

Después de ingresar esta información, haga clic en

[Siguiente](#)

2.2. Ingresar los datos personales

Primero, seleccione su tipo de documento: DNI (docentes peruanos) o carnet de extranjería (docentes extranjeros residentes en el Perú).

The screenshot shows a web form titled "Inscripción: Evaluación de dominio de la lengua indígena u originaria 2023". At the top, it displays the email "gestiondigeibira@gmail.com" with a "Cambiar cuenta" link and a cloud icon. Below this, a red asterisk indicates a mandatory field. The main section is titled "Datos personales" and contains instructions: "Los datos personales deben ser iguales a lo registrado en su DNI (docentes peruanos) o carnet de extranjería (docentes extranjeros residentes en el Perú). Recuerde que, todos los datos ingresados son de entera responsabilidad del docente." The form includes a section for "Tipo de Documento *" with two radio button options: "DNI." and "Carnet de extranjería". At the bottom, there are three buttons: "Atrás", "Siguiente", and "Borrar formulario".

Luego, haga clic en

Siguiente

Ingrese el número de su DNI correctamente. (Si ingresa un número incorrecto, podría anular su inscripción).

The screenshot shows a form titled "Datos del DNI." with a purple header. It contains the following text: "Datos personales", "Los datos que ingrese en este formulario son de entera responsabilidad del docente.", and "Los datos deben ser iguales a lo registrado en su DNI." Below this, there is a section for "DNI *" with the instruction: "Estimado docente, escriba correctamente su número de DNI." At the bottom, there is a text input field labeled "Tu respuesta".

Ahora, ingrese sus apellidos y nombres tal como figura en su DNI para no tener problemas en la emisión de la constancia.

Apellido paterno *
Llenar igual a lo registrado en su DNI.

Tu respuesta _____

Apellido materno *
Llenar igual a lo registrado en su DNI.

Tu respuesta _____

Nombres *
Llenar igual a lo registrado en su DNI.

Tu respuesta _____

[Atrás](#) [Siguiente](#) [Borrar formulario](#)

Haga clic en [Siguiente](#) .

Nota: Seguir los mismos pasos quienes seleccionaron “Carnet de extranjería”.

Ingrese su fecha de nacimiento y sexo.

Fecha de nacimiento *
Indique su fecha de nacimiento.

Fecha

dd/mm/aaaa

Sexo *

Femenino

Masculino

Ahora, indique si tiene alguna discapacidad.

¿Tiene algún tipo de discapacidad? *

Sí

No

Si la respuesta es afirmativa, seleccione el tipo de discapacidad que tiene (puede marcar una o varias opciones). Si tiene otro tipo de discapacidad, marque "Otros" y escriba la discapacidad.

Docente con discapacidad

¿Cual es el tipo de discapacidad? *

Puede marcar una o varias opciones. Si tiene otro tipo de discapacidad marque "Otros" y escriba su discapacidad.

Discapacidad física o motora

Discapacidad visual

Discapacidad auditiva

Otros: _____

Luego, indique si está registrado en el CONADIS.

¿Usted se encuentra registrado en el CONADIS? *

Sí

No

[Atrás](#) [Siguiente](#) [Borrar formulario](#)

Si está todo bien, haga clic en [Siguiente](#) .

Si desea revisar lo que ya ingresó, haga clic en [Atrás](#) .

2.3. Ingresar los datos del lugar de residencia

Para ingresar su lugar de residencia, seleccione primero el departamento:

Datos de residencia

Formulario para ser llenado por los que desean ser evaluados en el presente año y dominan una lengua originaria.

Lugar de residencia

Departamento *

Elegir ▼

Ejemplo:

Departamento *

AYACUCHO ▼

Haga clic en [Siguiente](#).

Según el departamento seleccionado, aparecerán las provincias y distritos, respectivamente.

Provincias de Ayacucho

Provincia (05) *

Elegir ▼

Distrito (05) *

Seleccione el distrito de residencia (de acuerdo a la provincia).

Elegir ▼

Provincia *

Elegir

Elegir

0501-HUAMANGA

0502-CANGALLO

0503-HUANCA SANCOS

0504-HUANTA

0505-LA MAR

Distrito (05) *

Seleccione el distrito de residencia (de acuerdo a la provincia).

Elegir

050201-CANGALLO-CANGALLO

050202-CANGALLO-CHUSCHI

050203-CANGALLO-LOS MOROCHUCOS

050204-CANGALLO-MARIA PARADO DE BELLIDO

050205-CANGALLO-PARAS

050206-CANGALLO-TOTOS

050301-HUANCA SANCOS-SANCOS

Luego, seleccione el nombre de la provincia y el distrito donde reside (estos datos son obligatorios).

Provincias de Ayacucho

Provincia (05) *

0502-CANGALLO

Distrito (05) *

Seleccione el distrito de residencia (de acuerdo a la provincia).

050203-CANGALLO-LOS MOROCHUCOS

Haga clic en [Siguiete](#) .

Opcionalmente, puede escribir el nombre del centro poblado donde reside.

Datos de residencia

Centro poblado

En zonas urbanas, puede ser la urbanización o A. H.

Tu respuesta

Haga clic en [Siguiete](#) .

2.4. Ingresar los datos de contacto

Datos de contacto

Datos telefónicos
Estimado docente, debe especificar su número de teléfono celular o móvil para contactarlo o enviarle mensajes de texto (SMS).

Número del celular personal *
Indique el número del teléfono celular o móvil personal (revise que tenga nueve dígitos)

Tu respuesta _____

Teléfono casa / comunidad / celular familiar
Indique un teléfono adicional de contacto; puede ser el celular de un familiar, telefono fijo de casa o comunitario. Si registra un teléfono fijo no olvide el código de la región (Ejemplo: 073-55555).

Tu respuesta _____

Ingrese su número de celular (para recibir mensajes SMS).
Ingrese el número telefónico de contacto; si no tiene, puede dejarlo en blanco.

Luego, haga clic en [Siguiete](#).

2.5. Ingresar los datos de etnicidad y lengua del docente

Ahora, seleccione la lengua originaria que aprendió a hablar. En muchos casos es la lengua materna del docente o la que aprendió como segunda lengua.

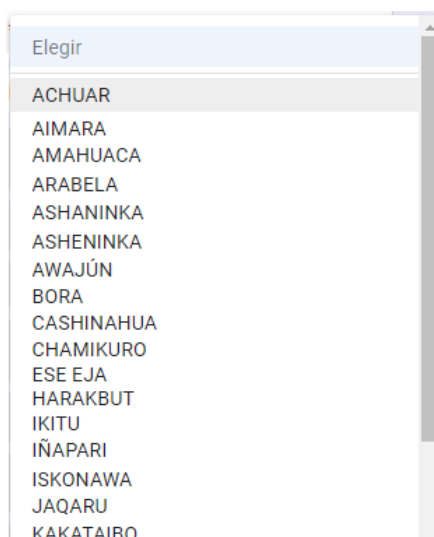
Datos sobre su lengua originaria

Lengua(s) indígena(s) u originaria(s) que aprendió a hablar.
Si tiene 1 o 2 lenguas indígenas u originarias que aprendió a hablar al mismo tiempo (puede ser que los padres hablaban dos lenguas originarias que le enseñaron en sus primeros años de vida), responda lo siguiente:

Lengua indígena u originaria 1 *
Indique la lengua indígena u originaria que aprendió a hablar, puede ser su lengua materna o la que aprendió como segunda lengua (el castellano no es una lengua indígena u originaria).

Elegir

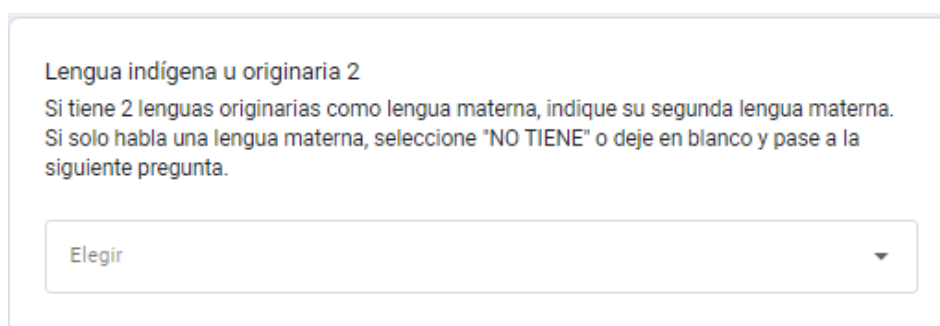
Seleccione la lengua originaria que aprendió a hablar:



A dropdown menu with a scroll bar. The menu is open, showing a list of indigenous languages. The top item is 'Elegir' (highlighted in light blue). Below it are: ACHUAR, AIMARA, AMAHUACA, ARABELA, ASHANINKA, ASHENINKA, AWAJÚN, BORA, CASHINAHUA, CHAMIKURO, ESE EJA, HARAKBUT, IKITU, IÑAPARI, ISKONAWA, JAQARU, and KAKATAIBO.

Tener presente que el castellano no es una lengua indígena u originaria.

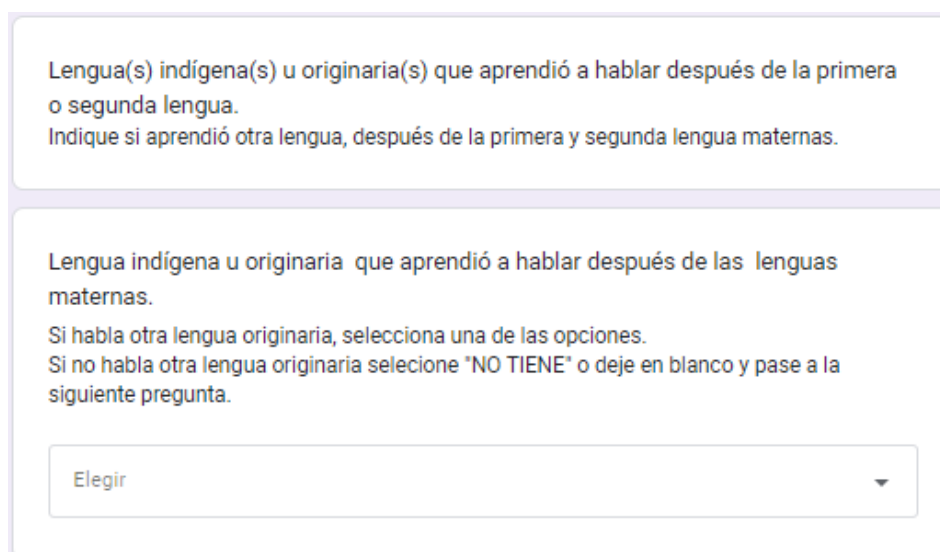
Si aprendió a hablar dos lenguas originarias como lengua materna, seleccione de la lista. Si solo habla una lengua materna, indique "NO TIENE".



Lengua indígena u originaria 2
Si tiene 2 lenguas originarias como lengua materna, indique su segunda lengua materna.
Si solo habla una lengua materna, seleccione "NO TIENE" o deje en blanco y pase a la siguiente pregunta.

Elegir ▼

Ahora, indique si aprendió a hablar otra lengua originaria después de su lengua materna. No seleccione la misma lengua originaria (si no tiene, puede dejarlo en blanco o especificar NO TIENE).



Lengua(s) indígena(s) u originaria(s) que aprendió a hablar después de la primera o segunda lengua.
Indique si aprendió otra lengua, después de la primera y segunda lenguas maternas.

Lengua indígena u originaria que aprendió a hablar después de las lenguas maternas.
Si habla otra lengua originaria, selecciona una de las opciones.
Si no habla otra lengua originaria seleccione "NO TIENE" o deje en blanco y pase a la siguiente pregunta.

Elegir ▼

Segunda lengua indígena u originaria que aprendió a hablar después de las lenguas maternas.
Si habla otra lengua originaria, seleccione una opción.
Si no habla otra lengua originaria seleccione "NO TIENE" o deje en blanco y pase a la siguiente pregunta.

Elegir ▼

Tener presente que, en este proceso, solo debe evaluarse en una sola lengua originaria, si domina otra lengua originaria, se debe evaluar en el siguiente proceso (2024).

Estimado docente, en esta evaluación solo se evaluará en una lengua originaria

Haga clic en [Siguiete](#).

2.6. Ingresar los datos académicos del docente

Ahora, ingrese sus datos académicos.

Datos académicos

Indique su nivel de estudios *

Elegir ▼

En la lista seleccione el nivel de sus estudios.

Si está llevando cursos de posgrado seleccione titulado.

Indique su nivel de estudios *

Elegir

- Titulado
- Bachiller
- Estudios superiores concluidos o egresado
- Estudios superiores no concluidos
- Estudios secundarios concluidos
- Estudios secundarios no concluidos
- Estudios primarios concluidos
- Estudios primarios no concluidos
- Sin nivel

Borrar formulario

Condiciones del Servicio - Política de Privacidad

arios

Si selecciona "Titulado", debe ingresar lo siguiente:

Docente titulado

Datos académicos

Indique el tipo de título *

Elegir ▼

Seleccione:

Elegir

Licenciado en educación (universidades)

Título profesional de profesor (IESP)

Título de carrera técnica, artística u ocupacional

Título profesional no docente

Aquí, ingrese dónde realizó sus estudios superiores.

Institución donde realizó sus estudios superiores *

Elegir ▼

Debe ser acorde al título obtenido (universidad para licenciado, IESP para título profesional docente, etc.).

Elegir

Universidad

Instituto de educación superior pedagógica - IESP

Instituto de educación superior tecnológica - IEST

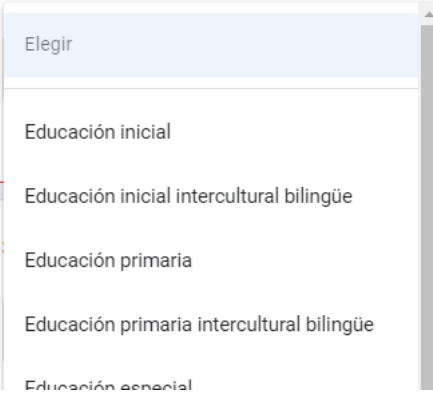
Educación superior de formación artística - ESFA

Después, indique la especialidad de sus estudios.

Indique la especialidad de sus estudios *

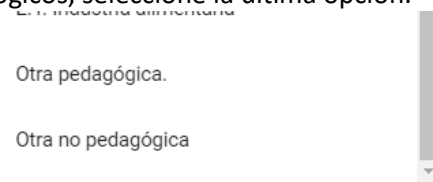
Elegir ▼

Indique la especialidad de sus estudios *



A dropdown menu with a light blue header containing the word "Elegir". Below the header, the following options are listed: "Educación inicial", "Educación inicial intercultural bilingüe", "Educación primaria", "Educación primaria intercultural bilingüe", and "Educación especial".


Si son estudios no pedagógicos, seleccione la última opción.



A dropdown menu with a light blue header containing the word "Elegir". Below the header, the following options are listed: "Otra pedagógica." and "Otra no pedagógica".

Para los que tienen título de segunda especialidad, seleccione una alternativa.


Si tiene título de segunda especialidad, por favor seleccione una alternativa.



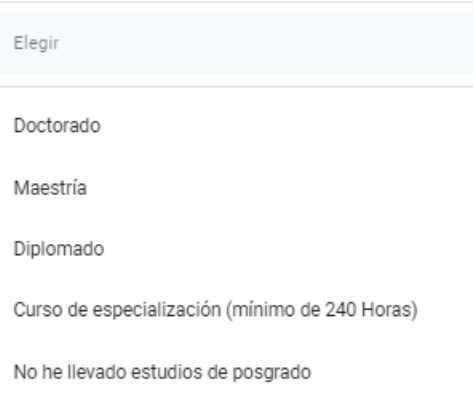
A dropdown menu with a light blue header containing the word "Elegir".

En el caso de que el docente tenga estudios de posgrado, debe indicar el tipo de estudios (opcional).

Si ha llevado estudios de posgrado, seleccione una opción. *



A dropdown menu with a light blue header containing the word "Elegir".



A dropdown menu with a light blue header containing the word "Elegir". Below the header, the following options are listed: "Doctorado", "Maestría", "Diplomado", "Curso de especialización (mínimo de 240 Horas)", and "No he llevado estudios de posgrado".

Si ha llevado estudios de posgrado, indique la situación de los estudios de posgrado que lleva o ha llevado.

Indique la situación de sus estudios de posgrado:

Elegir ▼

Si ha llevado un estudio de posgrado, debe indicar el nombre (opcional).

Indique el nombre del estudio de posgrado:

Tu respuesta _____

Ahora se le preguntará si ha llevado estudios de formación en EIB (obligatorio).

Si ha llevado estudios de formación en EIB, seleccione una opción. *

Elegir ▼

Elegir

Maestría en EIB

Diplomado en EIB

Segunda especialización en EIB

Curso de especialización en EIB (mínimo de 240 Horas)

No he llevado estudios de formación en EIB

Si no ha llevado estudios en EIB, marque la última opción “No he llevado estudios en EIB”.
Si ha llevado un estudio de formación en EIB, indique la situación de los estudios de formación en EIB que lleva o ha llevado:

Indique la situación de sus estudios de formación en EIB:

Elegir ▼

Si tiene estudios de formación en EIB, indique el nombre del estudio realizado:

Indique el nombre del estudio de formación en EIB:

Tu respuesta _____

Si selecciona "Bachiller", ingrese lo siguiente:

Institución donde realizó sus estudios superiores *

Elegir ▼

Institución donde realizó sus estudios superiores *

Elegir

Universidad

Instituto de educación superior pedagógica - IESP

Instituto de educación superior tecnológica - IEST

Educación superior de formación artística - ESFA

Ahora, especifique el año en que obtuvo el bachiller.

Año en que obtuvo su bachiller *

Tu respuesta _____

Indique el nombre de la institución donde realizó sus estudios superiores.

Nombre de la institución *

Tu respuesta _____

Indique la región donde se encuentra.

Región donde se encuentra la institución *

Elegir ▼

Después, indique la especialidad de sus estudios.

Indique la especialidad de sus estudios *

Elegir ▼

Indique la especialidad de sus estudios *

- Elegir
- Educación inicial
- Educación inicial intercultural bilingüe
- Educación primaria
- Educación primaria intercultural bilingüe
- Educación especial
- En industria extractiva
- Otra pedagógica.
- Otra no pedagógica

Si son estudios no pedagógicos, seleccione la última opción:

Si selecciona "Estudios superiores concluidos", ingrese lo siguiente:

Institución donde realizó sus estudios superiores *

Elegir

Institución donde realizó sus estudios superiores *

- Elegir
- Universidad
- Instituto de educación superior pedagógica - IESP
- Instituto de educación superior tecnológica - IEST
- Educación superior de formación artística - ESFA

Ahora, especifique el año en que culminó sus estudios o egresó.

Año de culminación de sus estudios *

Tu respuesta

Indique el nombre de la institución donde realizó sus estudios superiores.

Nombre de la institución *

Tu respuesta

Indique la región donde se encuentra.

Región donde se encuentra la institución *

Elegir

Indique después, la especialidad de sus estudios.

Indique la especialidad de sus estudios *

Elegir

Indique la especialidad de sus estudios *

Elegir

Educación inicial

Educación inicial intercultural bilingüe

Educación primaria

Educación primaria intercultural bilingüe

Educación especial

Si son estudios no pedagógicos, seleccione la última opción.

Otra pedagógica.

Otra no pedagógica

En el caso de “Estudios superiores no concluidos”, responda las preguntas que están a continuación.

Si todavía no ha concluido sus estudios, indique en qué ciclo se encuentra (opcional).

Datos estudios no concluidos

Datos académicos

Si está estudiando o estudió Educación, ¿cuál fue el último ciclo de estudio alcanzado?

Elegir ▼

Indique el año del último ciclo o semestre aprobado (obligatorio).

Indique el año del último ciclo o semestre aprobado *

Tu respuesta _____

Si está estudiando educación, indique en qué institución lo está haciendo (obligatorio).

¿Dónde está estudiando Educación? *

Elegir ▼

- Elegir
- Universidad
- Instituto de educación superior pedagógica - IESP
- No tengo estudios superiores en educación

Indique el nombre de la institución donde realiza sus estudios superiores.

Nombre de la institución *

Tu respuesta _____

Indique la región donde se encuentra.

Región donde se encuentra la institución *

Elegir ▼

Ahora, debe indicar la especialidad que está estudiando (obligatorio).

Indique la especialidad que está estudiando. *

Elegir ▼

Indique la especialidad de sus estudios *

Elegir

Educación inicial

Educación inicial intercultural bilingüe

Educación primaria

Educación primaria intercultural bilingüe

Educación especial

Si son estudios no pedagógicos, seleccione la última opción.

Otra pedagógica.

Otra no pedagógica

En el caso de “Estudios secundarios concluidos”, proporcione los siguientes datos:

Indique el año en que concluyó su secundaria *

Tu respuesta _____

Nombre de la I. E. donde culminó su secundaria *

Tu respuesta _____

Región donde se encuentra la I. E. *

Elegir ▼

2.7. Ingresar los datos laborales del docente

Ahora, pediremos su información laboral.

Indique si se encuentra trabajando actualmente en una I. E. (obligatorio).

Datos laborales

Trabaja como docente en una institución educativa.

Está usted trabajando como docente en una I.E. *

Estimado docente, especifique si está trabajando o trabajó durante el 2022 en una I.E. de educación básica o técnico- productiva (CETPRO).

Sí

No

Si está trabajando en una I. E., se le realizará las preguntas que están a continuación: Indique en qué nivel enseña en la I. E. donde trabaja (obligatorio).

Datos laborales

Nivel educativo de la I.E.

¿En qué nivel enseña en la I.E. donde trabaja? *

EBR-Inicial

EBR-Primaria

EBR-Secundaria

EBA-Inicial e intermedio

EBA-Avanzado

EBE-Inicial

EBE-Primaria

CETPRO

El docente que enseña en secundaria debe indicar el área con más horas de enseñanza (obligatorio).

Datos laborales

Área de enseñanza en secundaria

¿Qué enseña en en secundaria?. Especifique el área que enseña: *
Indique la de mayor cantidad de horas.

Comunicación

Ciencias Sociales

Matemáticas

Ciencia y Tecnología

Comunicación lengua originaria

Lengua originaria como segunda lengua

Castellano como segunda lengua

Otros: _____

El docente de secundaria EIB debe indicar todas las áreas de enseñanza (obligatorio):

Si enseña en una I.E. EIB de secundaria, especifique las áreas que enseña *
Puede marcar varias opciones.

No trabajo en una I.E. EIB de secundaria

En el cuadro de horas no hay EIB

Ciencias Sociales

Comunicación en castellano

Comunicación lengua originaria

Lengua originaria como segunda lengua

Castellano como segunda lengua

Otros: _____

Indique si la I. E. donde trabaja es EIB (obligatorio).

¿La I.E. donde labora es EIB? *

Sí

No

Ahora, indique el cargo que tiene en la I. E. (obligatorio).

Indique cargo en la I.E. *

Estimado docente, especifique su cargo en la I.E.

Elegir

Elegir

Director con sección

Director sin sección

Subdirector con sección

Subdirector sin sección

Coordinador académico con sección

Coordinador académico sin sección

Docente

Docente de Educación Física

Docente de Computación

Docente de Innovación

Docente - otro

Auxiliar de educación

Jerárquicos con sección

Jerárquicos sin sección

Promotor

Otro cargo

Indique su situación laboral (obligatorio).

Indique la condición laboral *

Estimado docente, especifique si es nombrado o contratado.

Nombrado

Contratado

Si es docente nombrado, se les pedirá el nivel en que se encuentra en la escala magisterial (obligatorio).

Datos laborales

Escala magisterial

Indique su nivel en la escala magisterial según su nombramiento. *

Elegir ▼

- Elegir
- PRIMERA
- SEGUNDA
- TERCERA
- CUARTA
- QUINTA
- SEXTA
- SÉPTIMA
- OCTAVA
- NO ESTOY EN LA ESCALA

Si no trabaja en una I. E., se le pedirá que indique el cargo y dónde trabaja (obligatorio).

Datos laborales

Para los que no trabajan en una I.E. de educación básica o CETPRO.

Si no trabaja en una I.E., indique su centro laboral y cargo. *

Especialista DRE / UGEL / MINEDU

Docente en IESP / IEST

Docente en universidad

Cargo no docente

No trabaja

Otros: _____

Ahora, indique cuánto tiempo (en años) ha estado o está trabajando en una I. E. (obligatorio).

Número de años como docente en una I.E. (considere toda su experiencia laboral) *

Si no ha trabajado como docente, escriba el número cero (0).

Tu respuesta _____

2.8. Ingresar información de la evaluación

Ahora, se le pedirá la información del proceso de evaluación.

Datos de evaluación

Estimado docente, al considerarlo inscrito, se debe presentar a las dos evaluaciones, tanto oral como escrita. Si no se presenta a una de ellas, se indicará como **NO EVALUADO**.

Indique en qué lengua originaria desea ser evaluado (obligatorio).

Indique la lengua originaria en la que desea ser evaluado *

Solo se permite la evaluación en una lengua originaria. Seleccione la lengua en la que desee ser evaluado.

Elegir

Elegir

ACHUAR

AIMARA

AMAHUACA

ARABELA

ASHANINKA

ASHENINKA

AWAJÚN

BORA

CASHINAHUA

CHAMIKURO

ESE EJA

Se indicará que la evaluación será en las dos competencias.

La evaluación se realizará en ambas competencias, tanto oral como escrita. Estimado docente, al considerarlo como inscrito, se debe presentar a las dos evaluaciones, tanto oral como escrita. Si no se presenta a una de ellas, su proceso de evaluación de lengua originaria queda como **NO EVALUADO**.

Luego, se pedirá al docente en qué UGEL/DRE desea ser evaluado (obligatorio).

Nombre UGEL/DRE donde labora y será evaluado *

En la lista desglosable solo se indican las UGEL y DRE donde se encuentran las II.EE. EIB.

Elegir

Elegir

010004-DRE Amazonas, UGEL Condorcanqui

010004-DRE Amazonas, UGEL Condorcanqui - IB Cenepa

010004-DRE Amazonas, UGEL Condorcanqui - IB Río Santiago

010009-DRE Amazonas, UGEL Ibir-Imaza

020001-DRE Ancash, UGEL Huaraz

020002-DRE Ancash, UGEL Aija

020003-DRE Ancash, UGEL Antonio Raymondi

020004-DRE Ancash, UGEL Asunción

020005-DRE Ancash, UGEL Bolognesi

020006-DRE Ancash, UGEL Carhuáz

020007-DRE Ancash, UGEL Carlos Fermin Fitzcarrald

020008-DRE Ancash, UGEL Casma

020009-DRE Ancash, UGEL Corongo

020010-DRE Ancash, UGEL Huari

020011-DRE Ancash, UGEL Huarmey

3. Tratamiento de datos personales del docente

La información obtenida en este formulario forma parte del Registro Nacional de Postulantes al Registro Nacional de Docentes Bilingües de Lenguas Indígenas u Originarias del Perú (RND-Bilingües), que es uno de los Banco de Datos Personales de la Dirección General de Educación Básica Alternativa, Intercultural Bilingüe y de Servicios Educativos en el Ámbito Rural (DIGEIBIRA). Por ende, se debe pedir a los docentes que se inscriban, si están de acuerdo con el tratamiento de sus datos en las dependencias del Minedu. Los docentes inscritos autorizan la publicación de su DNI, nombres y apellidos, en el proceso de inscripción, en los resultados de su evaluación y en el RND-Bilingües.

Sobre el tratamiento de sus datos personales.

Los datos personales que se registren en este formulario serán almacenados en un banco de datos de titularidad del Minedu, domiciliado en Calle El Comercio 193, San Borja-Lima, el cual tiene por finalidad "identificar a los docentes que dominan una lengua originaria y se encuentren aptos para laborar en una institución educativa EIB".

Los datos personales recolectados por el Minedu son obligatorios y la negativa a suministrarlos supondrá la imposibilidad de participar en la evaluación de dominio de lengua originaria.

Los datos personales de usted serán conservados únicamente para demostrar que se inscribió al proceso de evaluación de dominio de lengua originaria y para el acceso a la información pública que correspondiera, de acuerdo a los plazos establecidos por ley. También autoriza la publicación de su DNI, nombres y apellidos, en el proceso de inscripción, en los resultados de su evaluación y en el Registro Nacional de Docentes Bilingües en Lenguas Originarias del Perú (RNDBLO).

Usted puede ejercer sus derechos de acceso, rectificación, cancelación y oposición en los términos previstos en la Ley N.° 29733, Ley de Protección de Datos Personales y su Reglamento, aprobado por el Decreto Supremo N.° 0032013-JUS, enviando una solicitud a la siguiente dirección electrónica: [protecciondedatospersonales@minedu.gob.pe] o presencialmente a: [CALLE DEL COMERCIO NRO. 193, SAN BORJA-LIMA].

* Si no está de acuerdo, no podrá inscribirse

Se le pedirá al docente si está de acuerdo con el tratamiento de sus datos personales (obligatorio).

¿Está de acuerdo? *

Sí, he leído y estoy de acuerdo con el tratamiento de mis datos personales que he llenado en este formulario.

Si el docente no está de acuerdo, no se podrá inscribir. Al estar de acuerdo, puede continuar y enviar los datos del formulario.

Hacer clic en Enviar para terminar el proceso de inscripción

Después de verificar que sus datos estén correctos, haga clic en el botón "Enviar"
Después de la confirmación de envío, visite la página de evaluación de lengua originaria, en el portal del Minedu para verificar que esté en la lista de docentes inscritos (la actualización se realizará los lunes en la noche).

Se enviará un correo electrónico con una copia de tus respuestas a la dirección que suministraste.

Atrás

Enviar

Borrar formulario

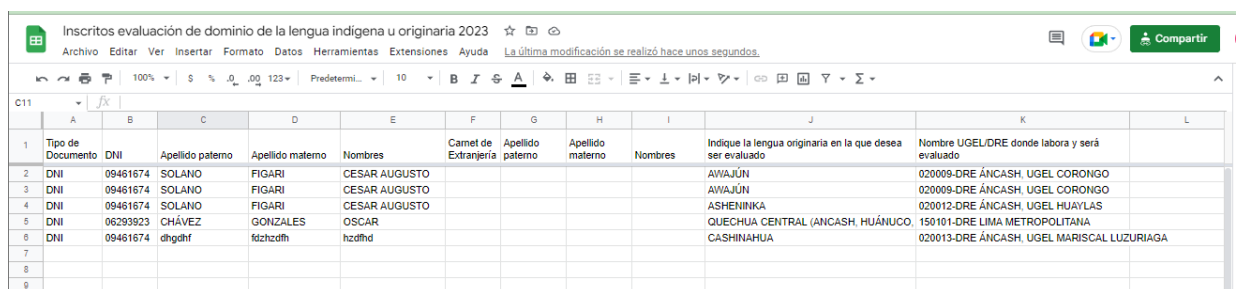
Haga clic en "Enviar", y aparecerá el mensaje que realizó su inscripción.

Inscripción: Evaluación de dominio de la lengua indígena u originaria 2023

SE REGISTRO SU RESPUESTA
vea la lista de inscritos en:

<https://docs.google.com/spreadsheets/d/1PNKY6VTzozA8v7TqIqtp5l4EnU9FRh1auhjjoG-sOaY/edit?usp=sharing>

Luego, haga clic en el enlace, para confirmar si está inscrito.



1	Tipo de Documento	DNI	Apellido paterno	Apellido materno	Nombres	Carnet de Extranjería	Apellido paterno	Apellido materno	Nombres	Indique la lengua originaria en la que desea ser evaluado	Nombre UGEL/DRE donde labora y será evaluado
2	DNI	09461674	SOLANO	FIGARI	CESAR AUGUSTO					AWAJÚN	020009-DRE ÁNCASH, UGEL CORONGO
3	DNI	09461674	SOLANO	FIGARI	CESAR AUGUSTO					AWAJÚN	020009-DRE ÁNCASH, UGEL CORONGO
4	DNI	09461674	SOLANO	FIGARI	CESAR AUGUSTO					ASHENINKA	020012-DRE ÁNCASH, UGEL HUAYLAS
5	DNI	06293923	CHÁVEZ	GONZALES	OSCAR					QUECHUA CENTRAL (ANCASH, HUÁNUCO,	150101-DRE LIMA METROPOLITANA
6	DNI	09461674	dhgdhf	ftzhdth	hzdhd					CASHINAHUA	020013-DRE ÁNCASH, UGEL MARISCAL LUZURIAGA
7											
8											
9											

También revise su correo electrónico. Al correo le llegarán las respuestas del formulario de inscripción.

Google Forms

Gracias por llenar [Inscripción: Evaluación de dominio de la lengua indígena u originaria 2023](#)

Esta es la respuesta que se recibió al formulario.

4. Verificar si el docente está inscrito

Haga clic en el siguiente enlace: <https://www.gob.pe/evaluacion-lengua-originaria>



The screenshot shows the website's main page for the evaluation of indigenous language proficiency. The header includes the 'gob.pe' logo and the text 'Plataforma digital única del Estado Peruano'. The breadcrumb trail is: Inicio > El Estado > MINEDU > Docentes > Evaluación de dominio de la lengua indígena u originaria. The main heading is 'Evaluación de dominio de la lengua indígena u originaria'. Below this is a table with three rows: 'Descripción' (Cursos virtuales), 'Cronograma' (Documentos y Normatividad), and 'Inscripción' (Solicitud de constancias de los procesos 2021 y 2022). A 'Descripción' section follows, explaining that the process is for crediting oral and written proficiency in indigenous languages and is a requirement for registration in the National Register of Bilingual and Indigenous Language Teachers (RND-Bilingües).

Haga clic en la opción **Inscripción**.

This screenshot shows the same website page as above, but with the 'Inscripción' link in the table highlighted in blue. The 'Descripción' section is also visible, providing context for the process.



This screenshot shows the 'Inscripción' page. It includes a search bar, a '¿Te sirvió el contenido?' feedback section, and a table with the same three rows as the previous page. Below the table, there is a section titled 'Inscripción' with instructions for teachers to register. Two buttons are visible: 'Ficha de inscripción' and 'Lista de inscritos'. The 'Lista de inscritos' button is circled in blue, and a hand cursor is pointing at it.

Este clic lleva al botón de la lista de inscritos.

Haga clic en [Lista de inscritos](#) para ver si está inscrito. Si no aparece en la lista, espere al menos una hora. Pasada esa hora, si aún no aparece en la lista, se recomienda volver a inscribirse.



PERÚ

Ministerio
de Educación

Calle Del Comercio 193, San Borja
Lima, Perú
Teléfono: (511) 615 5800
www.gob.pe/minedu