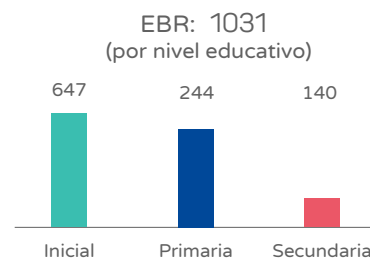


Ficha regional de Educación Básica

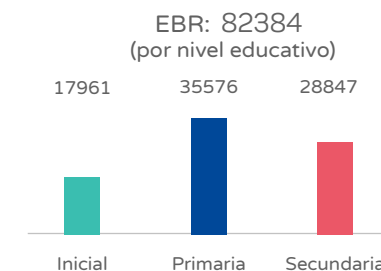
DRE TACNA

Servicios educativos



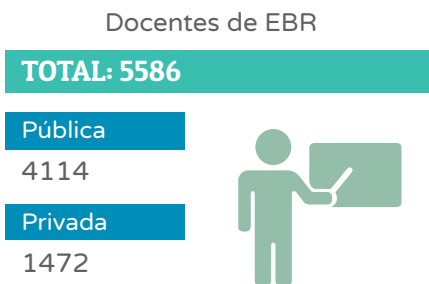

Fuente: Padrón de Instituciones Educativas al 05 de diciembre de 2022. La información incluye servicios educativos no escolarizados (PRITE, PRONOEI).

Matrícula



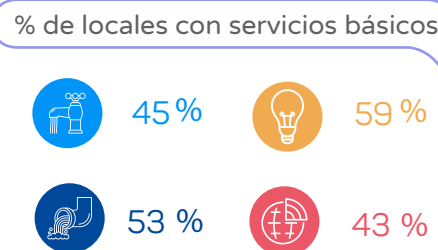
Fuente: SIAGIE al 05 de diciembre de 2022; Censo Educativo 2022.

Docentes



Fuente: Censo Educativo 2022.

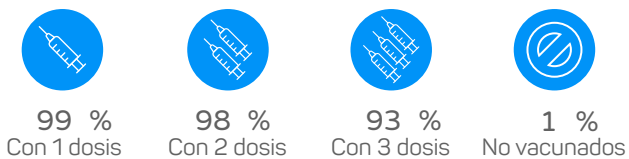
Locales educativos



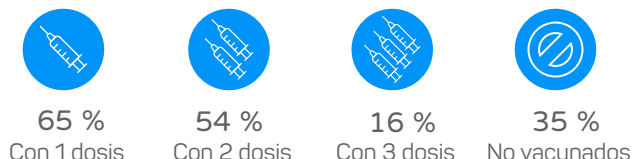
Fuente: Censo Educativo 2022.

Avance de la vacunación contra la COVID-19

Personal de II.EE.



Estudiantes



Fuente: MINSA al 12 de diciembre de 2022.

Reinserción y continuidad 2022

Estudiantes que interrumpieron estudios en 2021 (porcentaje de recuperación)



Grupo A

Estudiantes matriculados en 2021 con matrícula pendiente en 2022 (porcentaje de recuperación)



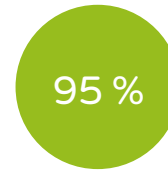
Grupo B

Estudiantes con alto riesgo de interrupción de estudios en 2022



Grupo C

Estudiantes con alto riesgo de interrupción de estudios 2021 (porcentaje de recuperación)



Grupo D

Nota: A la fecha se han identificado 2522 estudiantes que aún no se matriculan y podrían haber abandonado sus estudios. Además, 174 estudiantes que por sus características estarían con alto riesgo de interrupción estudios en 2022. Esta es la población objetivo de la Estrategia Nacional de Reinserción y Continuidad 2022.

Fuente: SIAGIE al 5 de diciembre de 2022; Base de datos de la ENRC 2022.

Alerta Escuela (estudiantes según nivel de riesgo)



Riesgo medio
2878

Riesgo bajo
76764

Estudiantes en riesgo alto:

Pública
165

Privada
9



72

estudiantes en alto riesgo son mujeres



Fuente: Sistema Alerta Escuela 2022

Gasto público en educación por alumno 2021 (en soles corrientes)

Inicial
3717

Primaria
3156

Secundaria
7513



EBE
13101

EBA
2848

Superior No Universitaria
4962

Superior Universitaria
7917

Fuente: SIAF 2021.