

# Encuesta Nacional de USO del TIEMPO 2010

## Principales Resultados



# ENCUESTA NACIONAL DE USO DEL TIEMPO 2010

---

## “Principales Resultados”

---

## **Créditos**

### **Dirección y Supervisión General**

Gaspar Morán Flores  
**Director Nacional de Censos y Encuestas**

Arturo Jaime Arias Chumpitaz  
**Director Nacional Adjunto de Censos y Encuestas**

### **Coordinación Técnica y Revisión**

María Isabel Valladares Alcántara  
**Directora Ejecutiva de Censos y Encuestas de Hogares**

Juan Carlos Valverde Quezada  
**Director Ejecutivo de Muestreo y Marcos Muestrales**

Lérida Francisca García Pizarro  
**Coordinadora General del Proyecto**

### **Diseño Muestral:**

Charles Miguel Ruiz  
Eduviges De Los Ríos Tello

### **Programación y revisión de tabulados**

Gladys Escalante Paulino  
Rosa Castillo Tipismana  
Gina Ari Huanca  
Nelson Chávez Casimiro  
Carlos Pino Moreno

### **Análisis de los resultados**

Marleny Blancas de la Cruz  
Silvia Cáceres Palacios  
César Acosta Zea

### **Diagramación**

Liz Rodríguez Zea

### **Equipo Técnico MIMDES**

Silvia Quinteros Carlos  
**Directora General de la Mujer**

Soledad Cisneros Campoverde  
**Directora de Derechos y Ciudadanía**

Mayela Freyre Valladolid  
**Asesora de la Dirección General de la Mujer**

### **Colaboración:**

María Isabel Echeagaray

---

Preparado : Dirección Técnica de Demografía e Indicadores Sociales  
Tiraje : 250 Ejemplares  
Domicilio : Av. General Garzón 658, Jesús María. Lima - Perú  
Impresión : PRINLEY SRL  
Domicilio Legal : Av. Militar N° 2473 - Lince

Hecho el Depósito Legal en la Biblioteca Nacional del Perú N° 2011-06783

# Presentación

---

La alianza estratégica entre el Ministerio de la Mujer y Desarrollo Social, ente rector en políticas públicas de igualdad de oportunidades entre mujeres y varones, y el Instituto Nacional de Estadística e Informática, ente rector del Sistema Estadístico Nacional; ha permitido llevar a cabo la **Primera Encuesta Nacional de Uso del Tiempo 2010 - ENUT**, como una encuesta independiente, con la cual el Estado Peruano cumple con sus obligaciones internacionales relativas a la igualdad de oportunidades entre hombres y mujeres.

La **Encuesta Nacional de Uso del Tiempo 2010** constituye el medio estadístico más importante para obtener información que permita conocer la distribución del tiempo de mujeres y hombres en las diversas actividades y, de manera específica, el tiempo dedicado al trabajo doméstico no remunerado, el cual debería ser considerado como un elemento importante de la economía peruana y una actividad productiva de bienes y servicios necesarios para culminar la transformación de los productos que se consumen en la vida cotidiana; lo que permitirá formular políticas de igualdad de oportunidades entre mujeres y varones.

Esta encuesta, se realizó en el área urbana y rural de los 24 departamentos del país y la Provincia Constitucional del Callao, aplicada a una muestra de 4 580 viviendas particulares, entre el 15 de noviembre y 30 de diciembre de 2010, a la población de 12 años y más de edad; obteniendo información de las actividades que realizan y el tiempo que dedican a cada una de ellas durante las 24 horas del día, teniendo como periodo de referencia la semana anterior al día de la entrevista, información que se recopiló a través de un cuestionario diseñado con actividades preestablecidas.

Para la ejecución de este proyecto, se contó con el apoyo técnico de Consultoras Internacionales con experiencia en el tema, durante la etapa de determinación del marco conceptual metodológico, prueba piloto y capacitación. Asimismo, se contó con el apoyo del Fondo de Población de las Naciones Unidas (UNFPA), ONUMUJERES, del Movimiento "Manuela Ramos" y la División de Asuntos de Género de CEPAL.

La presente publicación "**Encuesta Nacional de Uso del Tiempo 2010 - Principales Resultados**", contiene el Marco Normativo, Marco Teórico, Aspectos Metodológicos, Análisis Descriptivo de los principales resultados, Glosario de Términos y Cuadros Estadísticos; constituyéndose en fuente de información para instituciones públicas y privadas quienes tienen por objetivo construir una sociedad más democrática y justa desde el enfoque de género; asimismo servirá para el diseño de políticas públicas que permitan la conciliación entre la vida familiar y laboral.

Virginia Borra Toledo  
**Ministra de la Mujer y Desarrollo Social**

Anibal Sánchez Aguilar  
**Jefe**  
**Instituto Nacional de Estadística e**  
**Informática**



# Contenido

---

<b>PRESENTACIÓN</b> .....	3
<b>I. MARCO NORMATIVO</b> .....	13
<b>II. MARCO CONCEPTUAL</b> .....	17
<b>III. ASPECTOS METODOLÓGICOS</b> .....	23
<b>3.1 OBJETIVOS DE LA ENCUESTA</b> .....	23
3.1.1 Objetivos generales .....	23
3.1.2 Objetivos específicos .....	23
<b>3.2 DISEÑO DE LA MUESTRA</b> .....	23
3.2.1 Población objetivo .....	23
3.2.2 Marco Muestral .....	23
3.2.3 Unidades de muestreo .....	24
3.2.4 Tipo de selección .....	24
3.2.5 Niveles de inferencia .....	24
3.2.6 Tamaño de la muestra .....	24
<b>3.3 METODOLOGÍA APLICADA</b> .....	25
3.3.1 Entrevista directa sobre actividades preestablecidas .....	25
3.3.2 Periodo de referencia .....	27
<b>IV. ANÁLISIS DE LOS PRINCIPALES RESULTADOS</b> .....	31
<b>4.1 USO DEL TIEMPO DE LA POBLACIÓN DE 12 AÑOS Y MÁS DE EDAD EN LAS ACTIVIDADES DIARIAS</b> .....	31
4.1.1 Participación de la población en las actividades diarias .....	31
4.1.2 Tiempo que dedica la población a las actividades diarias .....	32
<b>4.2 USO DEL TIEMPO DE LA POBLACIÓN DE 12 AÑOS Y MÁS DE EDAD EN LAS ACTIVIDADES DOMÉSTICAS (no remuneradas)</b> .....	34
4.2.1 Actividad culinaria .....	34
4.2.2 Aseo de la vivienda .....	37

4.2.3	Cuidado y confección de ropa .....	40
4.2.4	Reparación, construcción y mantenimiento en la vivienda .....	43
4.2.5	Cuidado de bebés, niñas, niños y adolescentes .....	45
4.2.6	Cuidado de miembros del hogar que presentan algún síntoma, malestar o enfermedad ..	48
4.2.7	Compras para el hogar .....	51
4.2.8	Gerencia y organización del hogar .....	54
4.2.9	Cuidado de huertos y crianza de animales del hogar .....	57
4.2.10	Cuidado de miembros del hogar con dificultades físicas, mentales o enfermedades permanentes o de edad avanzada totalmente dependientes .....	59
<b>4.3</b>	<b>USO DEL TIEMPO DE LA POBLACIÓN DE 12 AÑOS Y MÁS DE EDAD EN LAS ACTIVIDADES NO DOMESTICAS (no remuneradas) .....</b>	<b>62</b>
4.3.1	Necesidades personales .....	62
4.3.2	Actividad educativa .....	65
4.3.3	Familia y sociabilidad .....	67
4.3.4	Tiempo libre .....	70
4.3.5	Tareas de apoyo a otro hogar (Trabajo No remunerado) .....	73
4.3.6	Trabajo voluntario para organizaciones o instituciones .....	76
<b>4.4</b>	<b>PARTICIPACIÓN DE LA POBLACIÓN DE 12 AÑOS Y MAS DE EDAD EN LAS PRINCIPALES TAREAS .....</b>	<b>78</b>
4.4.1	Participación de la población de 12 años y más de edad en tareas domésticas .....	78
4.4.2	Participación de la población de 12 años y más de edad en tareas no domésticas .....	79
	<b>CONCLUSIONES .....</b>	<b>83</b>
	<b>GLOSARIO DE TÉRMINOS .....</b>	<b>87</b>
	<b>CUADROS ESTADÍSTICOS</b>	
	<b>CARACTERÍSTICAS DE LA VIVIENDA Y EL HOGAR</b>	
	Cuadro 01	
	PERÚ: TOTAL DE VIVIENDAS PARTICULARES, POR TIPO DE VIVIENDA, SEGÚN ÁREA Y REGIÓN NATURAL .....	97
	Cuadro 02	
	PERÚ: TOTAL DE VIVIENDAS PARTICULARES, POR MATERIAL PREDOMINANTE EN LAS PAREDES EXTERIORES, SEGÚN ÁREA Y REGIÓN NATURAL .....	98
	Cuadro 03	
	PERÚ: TOTAL DE VIVIENDAS PARTICULARES, POR NÚMERO DE HABITACIONES, SEGÚN ÁREA Y REGIÓN NATURAL .....	99

Cuadro 04	
PERÚ: TOTAL DE HOGARES EN VIVIENDAS PARTICULARES, POR TIPO DE ABASTECIMIENTO DE AGUA, SEGÚN ÁREA Y REGIÓN NATURAL .....	100

Cuadro 05	
PERÚ: TOTAL DE HOGARES EN VIVIENDAS PARTICULARES, POR TIPO DE ENERGÍA QUE UTILIZAN PARA COCINAR SUS ALIMENTOS, SEGÚN ÁREA Y REGIÓN NATURAL .....	101

Cuadro 06	
PERÚ: TOTAL DE HOGARES EN VIVIENDAS PARTICULARES, POR EQUIPAMIENTO DEL HOGAR, SEGÚN ÁREA Y REGIÓN NATURAL .....	102

Cuadro 07	
PERÚ: TOTAL DE HOGARES, POR NÚMERO DE MIEMBROS DEL HOGAR, SEGÚN ÁREA Y REGIÓN NATURAL .....	103

### **CARACTERÍSTICAS DEMOGRÁFICAS**

Cuadro 01	
PERÚ: POBLACIÓN TOTAL DE 12 AÑOS Y MÁS DE EDAD, POR SEXO, SEGÚN ÁREA, REGIÓN NATURAL Y RELACIÓN DE PARENTESCO .....	107

Cuadro 02	
PERÚ: POBLACIÓN TOTAL DE 12 AÑOS Y MÁS DE EDAD, POR SEXO, SEGÚN ÁREA, REGIÓN NATURAL Y GRUPOS DE EDAD .....	109

Cuadro 03	
PERÚ: POBLACIÓN TOTAL DE 12 AÑOS Y MÁS DE EDAD, POR SEXO, SEGÚN ÁREA, REGIÓN NATURAL Y NIVEL EDUCATIVO ALCANZADO .....	111

### **TAREAS DE APOYO AL HOGAR**

Cuadro 01	
PERÚ: TOTAL DE HOGARES QUE RECIBIERON APOYO PARA LA REALIZACIÓN DE TAREAS DEL HOGAR DE PERSONAS NO MIEMBROS DEL HOGAR DE 12 AÑOS Y MÁS DE EDAD, SEGÚN ÁREA, REGIÓN NATURAL Y ACTIVIDAD .....	115

Cuadro 02	
PERÚ: PROMEDIO DE HORAS A LA SEMANA, POR HOGAR DE LOS HOGARES QUE RECIBIERON AYUDA DE PERSONAS NO MIEMBROS DEL HOGAR DE 12 AÑOS Y MÁS DE EDAD, SEGÚN ÁREA, REGIÓN NATURAL Y ACTIVIDAD .....	117



Cuadro 03	
PERÚ: HOGARES QUE RECIBIERON AYUDA PARA LA REALIZACIÓN DE TAREAS DE PERSONAS DE OTRO HOGAR DE 12 AÑOS Y MÁS DE EDAD, SEGÚN ÁREA Y REGIÓN NATURAL .....	119

**USO DEL TIEMPO DE LOS MIEMBROS DEL HOGAR DE 12 AÑOS Y MAS DE EDAD**

Cuadro 01	
PERÚ: POBLACIÓN TOTAL DE 12 AÑOS Y MÁS DE EDAD QUE DEDICA TIEMPO A LAS ACTIVIDADES DIARIAS, POR SEXO, SEGÚN ÁREA, REGIÓN NATURAL Y ACTIVIDAD .....	123

Cuadro 02	
PERÚ: PROMEDIO DE HORAS A LA SEMANA QUE LA POBLACIÓN DE 12 AÑOS Y MÁS DE EDAD DEDICA A LAS ACTIVIDADES DIARIAS, POR SEXO, SEGÚN ÁREA, REGIÓN NATURAL Y ACTIVIDAD .....	126

Cuadro 03	
PERÚ: PROMEDIO DE HORAS A LA SEMANA QUE LA POBLACIÓN DE 12 AÑOS Y MÁS DE EDAD DEDICA A LAS ACTIVIDADES DIARIAS, POR RELACIÓN DE PARENTESCO, SEGÚN ÁREA, REGIÓN NATURAL Y ACTIVIDAD .....	129

Cuadro 04	
PERÚ: PROMEDIO DE HORAS A LA SEMANA QUE LA POBLACIÓN DE 12 AÑOS Y MÁS DE EDAD DEDICA A LAS ACTIVIDADES DIARIAS, POR GRUPOS DE EDAD, SEGÚN ÁREA, REGIÓN NATURAL Y ACTIVIDAD .....	134

Cuadro 05	
PERÚ: PROMEDIO DE HORAS A LA SEMANA QUE LA POBLACIÓN DE 12 AÑOS Y MÁS DE EDAD DEDICA A LAS ACTIVIDADES DIARIAS, POR NIVEL EDUCATIVO ALCANZADO, SEGÚN ÁREA, REGIÓN NATURAL Y ACTIVIDAD .....	139

Cuadro 06	
PERÚ: PROMEDIO DE HORAS A LA SEMANA QUE LA POBLACIÓN DE 12 AÑOS Y MÁS DE EDAD DEDICA A LAS ACTIVIDADES DIARIAS, POR ESTADO CIVIL ALCANZADO, SEGÚN ÁREA, REGIÓN NATURAL Y ACTIVIDAD .....	144

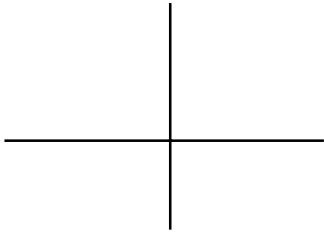
Cuadro 07	
PERÚ: DISTRIBUCIÓN PORCENTUAL DEL TIEMPO QUE DEDICA LA POBLACIÓN DE 12 AÑOS Y MÁS DE EDAD A LAS ACTIVIDADES DIARIAS, POR SEXO, SEGÚN ÁREA, REGIÓN NATURAL Y ACTIVIDAD .....	147

Cuadro 08	
PERÚ: DISTRIBUCIÓN PORCENTUAL DEL TIEMPO QUE DEDICA LA POBLACIÓN DE 12 AÑOS Y MÁS DE EDAD A LAS ACTIVIDADES DIARIAS, POR RELACIÓN DE PARENTESCO, SEGÚN ÁREA, REGIÓN NATURAL Y ACTIVIDAD .....	150

Cuadro 09	
PERÚ: DISTRIBUCIÓN PORCENTUAL DEL TIEMPO QUE DEDICA LA POBLACIÓN DE 12 AÑOS Y MÁS DE EDAD A LAS ACTIVIDADES DIARIAS, POR GRUPOS DE EDAD, SEGÚN ÁREA, REGIÓN NATURAL Y ACTIVIDAD .....	155
Cuadro 10	
PERÚ: DISTRIBUCIÓN PORCENTUAL DEL TIEMPO QUE DEDICA LA POBLACIÓN DE 12 AÑOS Y MÁS DE EDAD A LAS ACTIVIDADES DIARIAS, POR NIVEL EDUCATIVO ALCANZADO, SEGÚN ÁREA, REGIÓN NATURAL Y ACTIVIDAD .....	158
Cuadro 11	
PERÚ: TIEMPO PROMEDIO SOCIAL DE LA POBLACIÓN DE 12 AÑOS Y MÁS DE EDAD, POR SEXO, SEGÚN ÁREA, REGIÓN NATURAL Y ACTIVIDAD .....	161
Cuadro 12	
PERÚ: TIEMPO PROMEDIO SOCIAL DE LA POBLACIÓN DE 12 AÑOS Y MÁS DE EDAD, POR RELACIÓN DE PARENTESCO, SEGÚN ÁREA, REGIÓN NATURAL Y ACTIVIDAD .....	164
Cuadro 13	
PERÚ: TIEMPO PROMEDIO SOCIAL DE LA POBLACIÓN DE 12 AÑOS Y MÁS DE EDAD, POR GRUPOS DE EDAD, SEGÚN ÁREA, REGIÓN NATURAL Y ACTIVIDAD .....	169
Cuadro 14	
PERÚ: TIEMPO PROMEDIO SOCIAL DE LA POBLACIÓN DE 12 AÑOS Y MÁS DE EDAD, POR NIVEL EDUCATIVO ALCANZADO, SEGÚN ÁREA, REGIÓN NATURAL Y ACTIVIDAD .....	172
Cuadro 15	
PERÚ: PORCENTAJE DE LA POBLACIÓN DE 12 AÑOS Y MÁS DE EDAD QUE PARTICIPA EN LAS ACTIVIDADES DIARIAS, POR SEXO, SEGÚN ÁREA, REGIÓN NATURAL Y ACTIVIDAD .....	177
Cuadro 16	
PERÚ: PORCENTAJE DE LA POBLACIÓN DE 12 AÑOS Y MÁS DE EDAD QUE PARTICIPA EN LAS ACTIVIDADES DIARIAS, POR RELACIÓN DE PARENTESCO, SEGÚN ÁREA, REGIÓN NATURAL Y ACTIVIDAD .....	180
Cuadro 17	
PERÚ: PORCENTAJE DE LA POBLACIÓN DE 12 AÑOS Y MÁS DE EDAD QUE PARTICIPA EN LAS ACTIVIDADES DIARIAS, POR GRUPOS DE EDAD, SEGÚN ÁREA, REGIÓN NATURAL Y ACTIVIDAD .....	185
Cuadro 18	
PERÚ: PORCENTAJE DE LA POBLACIÓN DE 12 AÑOS Y MÁS DE EDAD QUE PARTICIPA EN LAS ACTIVIDADES DIARIAS, POR NIVEL EDUCATIVO ALCANZADO, SEGÚN ÁREA, REGIÓN NATURAL Y ACTIVIDAD .....	188

Cuadro 19	
PERÚ: PORCENTAJE DE LA POBLACIÓN DE 12 AÑOS Y MAS DE EDAD QUE PARTICIPA EN LAS ACTIVIDADES DIARIAS, POR ESTADO CIVIL, SEGÚN ÁREA, REGIÓN NATURAL Y ACTIVIDAD .....	191
Cuadro 20	
PERÚ: PROMEDIO DE HORAS A LA SEMANA QUE LA POBLACIÓN DE 12 AÑOS Y MÁS DE EDAD DEDICA A LAS NECESIDADES PERSONALES, POR SEXO, SEGÚN ÁREA, REGIÓN NATURAL Y TAREA .....	196
Cuadro 21	
PERÚ: PROMEDIO DE HORAS A LA SEMANA QUE LA POBLACIÓN DE 12 AÑOS Y MÁS DE EDAD DEDICA A LA ACTIVIDAD EDUCATIVA, POR SEXO, SEGÚN ÁREA, REGIÓN NATURAL Y TAREA .....	198
Cuadro 22	
PERÚ: PROMEDIO DE HORAS A LA SEMANA QUE LA POBLACIÓN DE 12 AÑOS Y MÁS DE EDAD DEDICA A LA ACTIVIDAD CULINARIA, POR SEXO, SEGÚN ÁREA, REGIÓN NATURAL Y TAREA ...	200
Cuadro 23	
PERÚ: PROMEDIO DE HORAS A LA SEMANA QUE LA POBLACIÓN DE 12 AÑOS Y MÁS DE EDAD DEDICA A LA ACTIVIDAD DE ASEO DE LA VIVIENDA, POR SEXO, SEGÚN ÁREA, REGIÓN NATURAL Y TAREA .....	202
Cuadro 24	
PERÚ: PROMEDIO DE HORAS A LA SEMANA QUE LA POBLACIÓN DE 12 AÑOS Y MÁS DE EDAD DEDICA A LA ACTIVIDAD DE CUIDADO Y CONFECCIÓN DE ROPA, POR SEXO, SEGÚN ÁREA, REGIÓN NATURAL Y TAREA .....	204
Cuadro 25	
PERÚ: PROMEDIO DE HORAS A LA SEMANA QUE LA POBLACIÓN DE 12 AÑOS Y MÁS DE EDAD DEDICA A LA ACTIVIDAD DE CUIDADO DE BEBES, NIÑAS, NIÑOS Y ADOLESCENTES, POR SEXO, SEGÚN ÁREA, REGIÓN NATURAL Y TAREA .....	206
Cuadro 26	
PERÚ: PROMEDIO DE HORAS A LA SEMANA QUE LA POBLACIÓN DE 12 AÑOS Y MÁS DE EDAD DEDICA A LA ACTIVIDAD DE COMPRAS PARA EL HOGAR, POR SEXO, SEGÚN ÁREA, REGIÓN NATURAL Y TAREA .....	209
Cuadro 27	
PERÚ: PROMEDIO DE HORAS A LA SEMANA QUE LA POBLACIÓN DE 12 AÑOS Y MÁS DE EDAD DEDICA A LA ACTIVIDAD DE TIEMPO LIBRE, POR SEXO, SEGÚN ÁREA, REGIÓN NATURAL Y TAREA .....	211
<b>CUESTIONARIOS .....</b>	<b>215</b>

**Capítulo 1**  
**Marco Normativo**





## Capítulo 1

# Marco Normativo

---

El Perú, como parte de la comunidad internacional ha suscrito compromisos internacionales que reconocen los derechos humanos de las mujeres y la importancia de su participación en el desarrollo del país, asimismo, los ha estandarizado con la legislación nacional en políticas de igualdad de oportunidades entre mujeres y varones.

En estos acuerdos se reconocen la persistencia de brechas de inequidad de género que afectan especialmente a las mujeres, como la no valoración del trabajo doméstico, la invisibilidad del esfuerzo en el cuidado de enfermos/as o ancianos/as, entre otros. En tal sentido proponen la implementación de políticas y estrategias para el recojo de información que permitan medir la importante contribución del trabajo doméstico no remunerado en la economía nacional. Por ejemplo elaborar Encuestas de Uso del Tiempo con enfoque de género asimismo su incorporación al Sistema Estadístico Nacional y la valoración del trabajo doméstico en las Cuentas Satélites.

A continuación, se presenta el marco internacional y nacional específico a la medición del trabajo doméstico no remunerado:

### 1.1 Marco Normativo Internacional

#### **Convención Internacional Contra Todas las Formas de Discriminación Contra la Mujer- CEDAW (1979)<sup>1/</sup>**

Visibiliza el "aporte de la mujer al bienestar de la familia y al desarrollo de la sociedad", señalando que éste aporte no ha sido plenamente reconocido. Asimismo, es necesario mencionar la Recomendación 17 del Comité para la Eliminación de la Discriminación contra la Mujer<sup>2/</sup> que apoya las investigaciones que miden el trabajo doméstico no remunerado de la mujer; solicitan que se cuantifique para su incorporación en el Producto Nacional Bruto y se indiquen los progresos logrados en la incorporación del trabajo doméstico no remunerado en las Cuentas Nacionales.

#### **La Plataforma de Acción de Beijing (1995)**

Esta Plataforma adoptada en la Cuarta Conferencia Mundial sobre la Mujer, en su Capítulo IV, recomienda:

- En el **ámbito de las estadísticas**: "mejorar la obtención de datos sobre toda la contribución de la mujer y del hombre a la economía, incluyendo su participación en el sector no estructurado". Desarrollar un conocimiento más integral de todas las formas de trabajo y empleo, mediante "la elaboración de métodos, para evaluar cuantitativamente el valor del trabajo no remunerado que no se incluye en las cuentas nacionales, por ejemplo, el cuidado de los familiares a cargo y la preparación de alimentos, para su posible inclusión en cuentas especiales u otras cuentas oficiales que se prepararán por separado

---

1/ Perú aprobó CEDAW por Resolución Legislativa n° 23432 del 4 de junio de 1982 y entró en vigor el 13 de octubre de 1982.

2/ Recomendación 17: Medición y Cuantificación del trabajo doméstico no remunerado de la mujer y su reconocimiento en el Producto Nacional Bruto. 10º Período de Sesiones, 3 de enero de 1991. A/46/38.

de las cuentas nacionales básicas pero en consonancia con éstas, con miras a reconocer la contribución económica de la mujer y a que se haga evidente la desigualdad en la distribución del trabajo remunerado y el no remunerado entre mujeres y hombres".

- En el **ámbito de los derechos económicos**: "tratar de llegar a un conocimiento más completo en materia de trabajo y empleo, entre otras cosas, mediante actividades para medir y comprender mejor el tipo, el alcance y la distribución del trabajo no remunerado, particularmente el trabajo de cuidar de los familiares a cargo y el trabajo no remunerado realizado para las empresas o explotaciones agrícolas familiares,..."

### **Conferencia Estadística de las Américas CEPAL (2007)<sup>3/</sup>**

En su cuarta reunión, la Conferencia aprobó la creación del grupo de trabajo sobre estadísticas de género, con el "propósito de alentar los esfuerzos de sistematizar información estadística nacional con enfoque de género y proveer la realización de la encuesta del uso del tiempo en todos los países<sup>4/</sup>.

### **Consenso de Quito (2007)**

La Décima Conferencia Regional sobre la Mujer de América Latina y El Caribe, realizada en Ecuador, del 6 al 9 de agosto de 2007, aborda "la contribución de las mujeres a la economía y la protección social, especialmente en relación con el trabajo no remunerado".

En relación con las políticas económicas esta Agenda Regional establece el reconocimiento del trabajo no remunerado y su aporte al bienestar de las familias y al desarrollo económico de los países, y su inclusión en las cuentas nacionales (Acuerdo xiv), el desarrollo de instrumentos de medición periódica del trabajo no remunerado que realizan las mujeres y hombres y el diseño de políticas económicas y sociales a partir de sus resultados (Acuerdo xxxiii).

### **El Consenso de Brasilia (2010)**

La undécima Conferencia Regional sobre la Mujer de América Latina y el Caribe, tuvo como eje de discusión el tema de los logros y desafíos para alcanzar la igualdad de género con énfasis en la autonomía y el empoderamiento económico de las mujeres, recomendando "Adoptar todas las medidas de política social y económica necesarias para avanzar en la valorización social y el reconocimiento del valor económico del trabajo no remunerado prestado por las mujeres en la esfera doméstica y del cuidado".

Asimismo "Impulsar el establecimiento, en las cuentas nacionales, de una cuenta satélite sobre el trabajo doméstico no remunerado y el trabajo de cuidado que llevan a cabo las mujeres".

Los acuerdos internacionales simultáneamente al requerimiento de mediciones del uso del tiempo han promovido la importancia de las responsabilidades familiares compartidas como parte de la armonización de la familia con el trabajo y la búsqueda de la equidad de género<sup>5/</sup>.

## **1.2. Marco Jurídico Nacional.**

La Ley 28983 de Igualdad de Oportunidades entre mujeres y hombres, dispone como lineamientos del Poder Ejecutivo, perfeccionar el sistema de estadística oficial para incorporar datos desagregados por sexo.

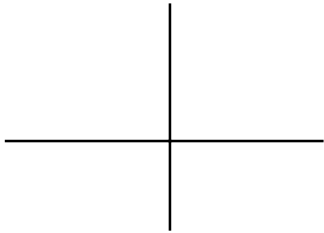
El DS 027-2007 PCM, en su artículo 2º, acápite 2 en materia de igualdad entre hombres y mujeres, dispone garantizar el ejercicio pleno de los derechos civiles, políticos, económicos, sociales y culturales de las mujeres.

3/ 7ª Reunión del Comité Ejecutivo de la Conferencia Estadística de las Américas de CEPAL, Bogotá Colombia, 29 y 30 de noviembre de 2007.

4/ Ver <http://www.eclac.org/deype/publicaciones/xml/5/30275/LCL2809e.pdf>

5/ CEDAW "responsabilidades compartidas entre hombres y mujeres en la educación de los niños. Convenio 156 de la OIT igualdad de trato. Programa de Acción sobre Población (El Cairo, 1994)

**Capítulo 2**  
**Marco Conceptual**







## Capítulo 2

# Marco Conceptual

---

La medición del tiempo de las actividades humanas desde una perspectiva de género es una línea de estudio relativamente reciente que ha recibido aportes multidisciplinarios que provienen de las ciencias sociales, económicas y de la estadística. Estas disciplinas han evidenciado las inequidades de género y han mostrado desventajas para las mujeres en la distribución del tiempo dedicado al trabajo remunerado y al trabajo no remunerado; asimismo un menor uso de tiempo libre y menor tiempo para la superación personal. Una de sus herramientas son las encuestas de uso del tiempo.

Las Encuestas de Uso del Tiempo son instrumentos que recaban información del uso que los individuos hacen de su tiempo, distribuido en actividades productivas, de formación, esparcimiento y atención a sus propias necesidades vitales, como alimentarse y descansar, así como del tiempo dedicado al trabajo doméstico. También permiten contar con información estadística sobre la distribución del tiempo según las diversas actividades para cada sexo por edad, ocupación, nivel socioeconómico y cultural, estado civil, área de residencia urbana o rural, etnia y posición que ocupa en la familia.

### **El Género como variable de análisis**

El uso del tiempo de mujeres y hombres está determinado por el mandato social que según la condición de género les ha sido establecido. Sin embargo esto no es estático, varía con el tiempo, la cultura, de una región a otra y entre estratos sociales. El concepto de género se define como una red de creencias, rasgos de personalidad, actitudes, sentimientos, valores, conductas y actividades que diferencian al hombre de la mujer mediante un proceso de construcción social mientras que sexo hace referencia a las diferencias biológicas entre ambos.

A partir de este marco conceptual<sup>6/</sup> de género se ha elaborado la metodología para la medición del uso del tiempo mediante la presente encuesta, que nos permitirá conocer las diferencias entre mujeres y hombres generadas por la división sexual del trabajo y permitirá medir esas diferencias expresadas en la doble jornada de trabajo, trabajo no remunerado y carga global de trabajo, entre otras.

### **División Sexual del Trabajo**

La división sexual del trabajo tanto doméstico como extra doméstico es un concepto que integra en el análisis elementos ligados a las funciones reproductivas y a las construcciones sociales que distinguen culturalmente a hombres y mujeres. Por ejemplo, la maternidad hace de las mujeres sujetos con limitaciones temporales durante el período de gestación, parto y lactancia, las que se extienden por motivos culturales hasta abarcar varios años de su vida, porque el cuidado y crianza de los hijos es considerado responsabilidad de la madre. Alterando sus trayectorias laborales a diferencia de los varones.

---

<sup>6/</sup> Las reflexiones conceptuales presentados en este capítulo en base al documento "Metodología y Marco Conceptual a aplicar en la Encuesta Nacional de Uso del Tiempo. Perú 2009", elaborado por la Dra. Mercedes Pedrero Nieto como parte de la asistencia técnica en el marco del Proyecto Encuesta Nacional Uso del Tiempo su incorporación al Sistema Estadístico Peruano.

Así, la división sexual del trabajo, asignado socialmente a hombres y mujeres, no solo tiene efectos en el tipo de trabajo que ambos realizan, sino que establece una valoración distinta para los esfuerzos de hombres y mujeres. Así, el trabajo productivo que se realiza en el mercado, tiene un valor de cambio, expresado en el precio del factor trabajo (salario, remuneraciones); mientras que el trabajo reproductivo, del espacio privado y asignado exclusivamente a las mujeres, como son las tareas domésticas, no tiene un valor en el mercado.

La alta participación de las mujeres en el trabajo doméstico no remunerado (quehaceres del hogar, cuidado infantil, cuidado de personas) las torna invisibles como actoras y sujetos del desarrollo (Bravo, 2001). Genera, además, una dependencia económica que establece patrones de asimetría en el intercambio y establece relaciones de poder y subordinación con respecto a sus pares masculinos.

"Sin duda (...) está implícito el uso del tiempo, las oportunidades y responsabilidades se traducen en tiempo dedicado a los roles específicos, y es importante conocer como se distribuye ese patrimonio personal que es el tiempo y cuanto se dedica a las distintas actividades, entre las cuales está el trabajo doméstico. Si tal trabajo es muy absorbente inhibe la realización de otras actividades y coarta oportunidades. Por ejemplo, existe amplia literatura que muestra cómo las responsabilidades familiares (como el ser madre) condiciona la participación de las mujeres en actividades económicas extra domésticas. También hay evidencias sobre la participación frecuente de niñas en trabajo doméstico, lo cual limita su desempeño escolar y su posibilidad de gozo a través del juego" (Pedrero. 2009).

### **Doble Jornada de Trabajo**

Este concepto muestra que a pesar que en la actualidad las mujeres se han incorporado masivamente a la Población Económicamente Activa, compartiendo con los hombres el tiempo de trabajo remunerado, no se verifica corresponsabilidad familiar porque no se ha generado el mismo cambio en la redistribución de las tareas domésticas al interior de los hogares. Estas tareas siguen asignadas a ellas por el mandato cultural de género.

En consecuencia, las mujeres afrontan una doble jornada de trabajo tanto en la esfera productiva como en la reproductiva. Esta situación mantiene el predominio masculino en el trabajo remunerado y evidencia la discriminación y exclusión de la igualdad de oportunidades laborales para las mujeres, lo que origina segregación ocupacional por género y la concentración de las mujeres en determinadas ramas de la actividad laboral. Esta situación ocurre de manera similar en las áreas urbanas y rurales y se agrava frente a la escasa provisión de servicios públicos que apoyen las tareas domésticas, por ejemplo guarderías para preescolares o los servicios de cuidado de ancianos o de políticas que reviertan esta situación.

### **Trabajo no Remunerado**

En general en el concepto de trabajo no remunerado, se distinguen cuatro modalidades: el trabajo de subsistencia, el trabajo doméstico, el trabajo de cuidados familiares y el trabajo voluntario o al servicio de la comunidad.

El trabajo doméstico no remunerado satisface necesidades que permiten la reproducción social, aumentando la disponibilidad de bienes y servicios de la economía nacional en beneficio de los individuos, los hogares y de la sociedad. Sin embargo, las actividades del trabajo doméstico no remunerado realizado por un miembro del hogar sigue siendo invisible y no valorado socialmente, ocultando las inequidades de género, además de ser excluido de las estadísticas económicas.

Por otro lado, el trabajo doméstico no remunerado constituye una barrera que impide a las mujeres acceder, en igualdad de condiciones que los hombres a los ámbitos sociales, políticos y económicos, convirtiéndose en uno de los principales factores de desigualdad de oportunidades entre mujeres y hombres. El Informe de Desarrollo Humano de 1995<sup>7/</sup> señaló que pese a las restricciones informativas la estimación del valor del trabajo no remunerado ascendía a un 70,0% del PBI mundial; y de ese valor, el 80,0% correspondía al de las mujeres.

### **Carga Global de Trabajo**

El concepto de carga global de trabajo suma el trabajo remunerado y el trabajo no remunerado, se viene realizando sobre la base de una reconceptualización del trabajo como es entendido actualmente. Las estadísticas que miden la actividad económica consideran solo la actividad de producción para el mercado, mientras que las actividades que no se transan en el mercado están invisibilizadas y no valoradas, a pesar del tiempo y esfuerzo que se invierten en ellas.

"En las mediciones convencionales de la actividad económica, recomendadas por la Organización Internacional del Trabajo sólo se considera aún hoy en día como trabajo al involucrado en la producción económica que va destinada al mercado, con excepción de la agropecuaria". (Pedrero. 2009).

A diferencia de las Encuestas de Empleo que miden solo trabajo remunerado para el mercado y de las Encuestas de Hogares que miden ingresos monetarios y pobreza, las Encuestas de Uso del Tiempo con enfoque de género visibilizan el trabajo doméstico no remunerado y evidencian las jerarquías y las relaciones asimétricas entre géneros en la distribución del uso del tiempo, en el contexto de la interconexión de las esferas de la producción y reproducción social al interior de los hogares.

En ese sentido, la medición y análisis de este concepto a la luz de la información proporcionada por la Encuesta de Uso del Tiempo nos permitirá identificar, elaborar y apoyar la implementación de políticas públicas que tengan como objetivo la promoción de la igualdad de género y la reducción de las desigualdades sociales que afectan a las mujeres.

### **Importancia de la Encuesta Nacional de Uso del Tiempo**

Los estudios del uso del tiempo han demostrado que en los hogares se gestan o refuerzan las relaciones de inequidad de género, las que se derivan de prácticas históricas de relación entre hombres mujeres, clases, etnias y generaciones.

Un aporte esperado de la Encuesta Nacional de Uso del Tiempo 2010 es la estadística que evidencie la división del trabajo según sexo, mostrando que son las mujeres quienes aportan principalmente a sus hogares y a la sociedad, a través del trabajo no remunerado y no reconocido socialmente, por la vía de la producción de bienes y realización de servicios para el consumo del propio hogar y/o de la comunidad.

El reconocimiento del aporte del trabajo no remunerado permitirá promover reformas en las políticas macroeconómicas que fortalezcan el desarrollo humano pleno de las personas, fortaleciendo las capacidades, especialmente de las mujeres y niñas, articulando así las políticas macroeconómicas con las políticas sociales para el logro de un desarrollo humano pleno.

---

7/ Informe de Desarrollo Humano, 1995. La revolución hacia la igualdad en la condición de los sexos. Capítulo 4. Valoración del trabajo de la mujer.

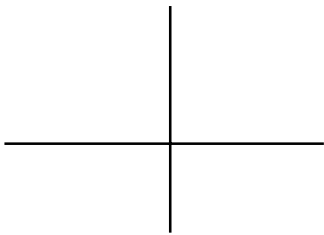
Esta información permitirá mejorar las políticas redistributivas y fortalecer las estrategias para la igualdad de oportunidades entre mujeres y hombres, de corresponsabilidad familiar, de conciliación de la vida familiar y laboral, de cuidado de preescolares, adultos mayores, discapacitados y personas enfermas, de flexibilidad laboral, protección social y otros.

El conocimiento de la carga global de trabajo considerando los diferentes tipos de trabajo así como necesidades de servicio de apoyo a las mujeres permitirá mejorar las estrategias para el acceso a programas de formación así como de disfrute del tiempo libre diferenciados por sexo.

La Encuesta Nacional de Uso del Tiempo 2010, en particular, aporta información que demuestra que las mujeres no son un colectivo universal y homogéneo sino que además de las brechas de género responden también a brechas intragéneras en el ámbito doméstico, es decir entre madres y abuelas, madres e hijas. Estos datos son necesarios para un adecuado diseño de políticas sociales específicas para las niñas y las adultas mayores.

Finalmente, también permitirá el desarrollo del Sistema Estadístico Nacional, modernizando la información para responder de manera más eficiente al conocimiento sobre la desigualdad en general y la de género, en particular.

**Capítulo 3**  
**Aspectos**  
**Metodológicos**





## Capítulo 3

# Aspectos Metodológicos

---

### 3.1 OBJETIVOS DE LA ENCUESTA

#### 3.1.1 Objetivos generales

- Conocer la carga global de trabajo considerando los diferentes tipos de trabajo existentes, diferenciándolos por género.
- Determinar las características tanto del hombre como de la mujer con respecto a la distribución y uso del tiempo en las tareas y/o actividades de la vida diaria necesarias para el desarrollo personal, familiar y social.
- Mostrar diferencias en el uso del tiempo entre hombres y mujeres para las distintas actividades entre grupos sociales y regiones del país.

#### 3.1.2 Objetivos específicos

- Conocer la distribución de las responsabilidades familiares en el hogar entre mujeres y hombres según edad y la relación de parentesco con la Jefa o Jefe de hogar.
- Evidenciar la división del trabajo por sexo entre trabajo remunerado para el mercado y trabajo doméstico no remunerado.
- Conocer la distribución del trabajo doméstico no remunerado entre los miembros del hogar.
- Medir el tiempo que mujeres y hombres dedican al trabajo doméstico no remunerado en el ámbito de las actividades del cuidado de niños, adultos mayores, personas con discapacidad y/o personas enfermas.
- Conocer la participación de hombres y mujeres en el trabajo voluntario y social.
- Medir el tiempo de mujeres y hombres dedicado a actividades culturales, deportivas y de esparcimiento.
- Proveer información sobre la interrelación entre el trabajo de mercado y el trabajo doméstico no remunerado.

### 3.2 DISEÑO DE LA MUESTRA

#### 3.2.1 Población objetivo

Personas de 12 años y más de edad residentes de viviendas particulares del área urbana y área rural del país.

Se excluye del estudio a la población residente en viviendas de tipo colectivo como hospitales, cárceles, cuarteles, conventos, etc.

#### 3.2.2 Marco muestral

El marco muestral es de áreas y de lista y se basa en la información estadística y cartografía del Censo de Población y Vivienda del 2007.



### 3.2.3 Unidades de muestreo

La Unidad Primaria de Muestreo (UPM) urbana es el conglomerado urbano el cual está conformado por una o más manzanas consecutivas o adyacentes. Un conglomerado urbano tiene 140 viviendas particulares en promedio.

La Unidad Primaria de Muestreo (UPM) rural, son de dos tipos: el conglomerado rural conformado por una o más manzanas consecutivas o adyacentes que tiene 140 viviendas particulares en promedio y el Área de Empadronamiento Rural (AER) que tiene en promedio 100 viviendas particulares.

La Unidad Secundaria de Muestreo (USM) es la vivienda particular.

La UPM está definida en los documentos cartográficos.

### 3.2.4 Tipo de selección

La muestra es probabilística, bietápica, de áreas e independiente en cada dominio de estudio. La selección de la muestra es sistemática con probabilidad proporcional al tamaño en la primera etapa y sistemática simple en la segunda etapa. El nivel de confianza de los resultados es del 95,0%.

### 3.2.5 Niveles de inferencia

Se requiere contar con resultados estadísticamente confiables para los dominios geográficos siguientes:

- Nacional
- Nacional urbano
- Nacional rural
- Resto Costa
- Sierra
- Selva
- Lima Metropolitana (incluye la Provincia Constitucional del Callao).

### 3.2.6 Tamaño de la muestra

En la presente investigación, para determinar el tamaño de muestra es importante considerar la precisión deseada en las estimaciones a obtener. Asumiendo un nivel de confianza del 95,0%.

El tamaño de muestra a nivel nacional fue de 4580 viviendas, correspondiendo 3080 viviendas al área urbana y 1500 viviendas al área rural.

Por dominios geográficos (región), Resto Costa tiene un tamaño de muestra de 1208 viviendas, la sierra con 1280 viviendas, la selva con 1116 viviendas y Lima Metropolitana (incluye la Provincia Constitucional del Callao) con 976 viviendas, tal como se muestra a continuación:

REGIÓN	Total Viviendas CPV 2007	Viv. En Sede	Viv. en Resto Urbano	Viv. en Área Rural	Muestra Total Viviendas	Área Urbana	Sede	Resto Urbano	Rural
TOTAL	7843002	3759151	1620799	2463052	4580	3080	1960	1120	1500
Resto Costa	1741560	637980	816792	286788	1208	872	384	488	336
Lima Metropolitana	2211490	2211490	0	0	976	976	976	0	0
Sierra	2999044	694367	536836	1767841	1280	608	328	280	672
Selva	890908	215314	267171	408423	1116	624	272	352	492

A nivel departamento, en el cuadro siguiente se presenta la distribución de la muestra de viviendas y conglomerados, según ODEI/OZEI:

ODEI	VIVIENDAS					CONGLOMERADOS				
	Total	Urbana	Sede	Resto Urb.	Rural	Total	Urbana	Sede	Resto Urb.	Rural
NACIONAL	4580	3080	1960	1120	1500	510	385	245	140	125
AMAZONAS	120	48	8	40	72	12	6	1	5	6
ANCASH-CHIMBOTE	76	64	48	16	12	9	8	6	2	1
ANCASH-HUARAZ	92	32	16	16	60	9	4	2	2	5
APURIMAC	60	24	8	16	36	6	3	1	2	3
AREQUIPA	172	136	96	40	36	20	17	12	5	3
AYACUCHO	116	56	24	32	60	12	7	3	4	5
CAJAMARCA	260	80	24	56	180	25	10	3	7	15
CALLAO	216	216	216	0	0	27	27	27	0	0
CUSCO	196	88	48	40	108	20	11	6	5	9
HUANCAVELICA	72	24	16	8	48	7	3	2	1	4
HUANUCO	120	48	16	32	72	12	6	2	4	6
ICA	132	96	32	64	36	15	12	4	8	3
JUNÍN	196	112	40	72	84	21	14	5	9	7
LA LIBERTAD	244	184	96	88	60	28	23	12	11	5
LAMBAYEQUE	196	136	72	64	60	22	17	9	8	5
LIMA	956	872	760	112	84	116	109	95	14	7
LORETO	236	152	104	48	84	26	19	13	6	7
MADRE DE DIOS	52	40	24	16	12	6	5	3	2	1
MOQUEGUA	64	40	16	24	24	7	5	2	3	2
PASCO	72	48	16	32	24	8	6	2	4	2
PIURA	260	176	56	120	84	29	22	7	15	7
PUNO	180	72	16	56	108	18	9	2	7	9
S. MARTÍN-MOYOBAMBA	188	104	16	88	84	20	13	2	11	7
S. MARTÍN-TARAPOTO	40	40	40	0	0	5	5	5	0	0
TACNA	80	56	48	8	24	9	7	6	1	2
TUMBES	44	32	16	16	12	5	4	2	2	1
UCAYALI	140	104	88	16	36	16	13	11	2	3

### 3.3 METODOLOGÍA APLICADA

#### 3.3.1 Entrevista directa sobre actividades preestablecidas

En el caso de la Encuesta Nacional de Uso del Tiempo 2010 de Perú, se utilizó el método de entrevista directa sobre actividades preestablecidas que abarca las 24 horas del día, donde se indagaron sobre todas las actividades que realizó el miembro del hogar de 12 años y más de edad .

Las actividades se clasificaron de acuerdo a la lógica de desarrollo de las actividades durante el día para facilitar al informante la contabilización del tiempo que dedicó a cada una de dichas actividades.

#### Clasificación de las actividades:

**Sección A. Necesidades personales:** Dormir, comer sus alimentos, realizar su higiene y arreglo personal, asistir a consultas médicas, terapias, y recuperarse en cama.

**Sección B.** Actividad educativa: Asistir clases en un centro estudios, recibir clases particulares, de alfabetización, talleres de capacitación, estudiar o realizar tareas escolares, universitarias, de academias, los traslados a su centro educativo, academia, instituto o por alguna actividad educativa y de vuelta a su hogar.

**Sección C.** Actividad culinaria: Preparar o cocinar alimentos, calentarlos o servirlos, realizar la preparación de alimentos con horas o días de anticipación al día de su consumo, lavar la vajilla o limpiar el lugar donde se preparan los alimentos, llevar los alimentos de algún miembro del hogar a su centro de estudios o trabajo, etc. recolectar y/o encender leña o preparar alimentos que se puedan almacenar.

**Sección D.** Aseo de la vivienda: Tender camas, ordenar habitaciones, limpiar o lavar el baño, hacerla limpieza o el arreglo general de la vivienda, realizar trabajos de jardinería, botar la basura, acarrear agua, limpiar algún vehículo del hogar y limpiar; alimentar, bañar y limpiar donde duerme la mascota.

**Sección E.** Cuidado y confección de ropa: Lavar, planchar, acomodar, guardar ropa, llevar la ropa a la lavandería, realizar el lustrado o lavado del calzado; así como, tejer, hilar, bordar, confeccionar prendas de vestir para algún miembro del hogar.

**Sección F.** Reparación, construcción y mantenimiento en la vivienda: Supervisar alguna tarea de reparación eléctrica, de gasfitería, trabajos de albañilería por ampliación, modificación o construcción de la vivienda, efectuar alguna reparación eléctrica, de gasfitería, etc., efectuar alguna reparación de artefactos electrodomésticos, equipos, muebles o vehículo; llevar a reparar algún artefacto electrodoméstico, equipo, mueble o vehículo; hacer algún mueble, artesanía, adorno, etc.

**Sección G.** Cuidado de bebés, niñas, niños y adolescentes: Dar amamantar, dar de comer, bañar, vestir, jugar, contar o leer cuentos, ayudar o estar pendiente de la realización de tareas escolares, asistir a reuniones, así como, llevarlos o recogerlos del centro de estudios o practicarle alguna terapia para superar alguna dificultad física o mental.

**Sección H.** Cuidado de miembros del hogar que presentan algún síntoma, malestar o enfermedad: Cuidarlos durante horas del día y/o de la noche, llevarlos, recogerlos o acompañarlos a un establecimiento de salud, curandero, partera, etc.; llevarlos, recogerlos o acompañarlos a sesiones de terapia físicas, médicas o psicológicas, preparar remedios caseros para curar algún malestar, síntoma o enfermedad.

**Sección I.** Compras para el hogar: Compra o trueque de alimentos, artículos de limpieza u otros productos para el hogar, para la semana, quincena o el mes, incluyendo las compras diarias y pequeñas; la compra de útiles escolares, ropa, calzado, vajilla, utensilios, artefactos electrodomésticos, equipos, muebles, instrumentos, computadora u otro tipo de equipamiento, vehículos (automóvil, motocicleta, bicicleta, etc.), así como, sus piezas y repuestos; medicinas, hierbas o ingredientes para remedios caseros.

**Sección J.** Gerencia y organización del hogar: Organizar, observar y/o dirigir los quehaceres del hogar; llevar las cuentas de los ingresos, gastos y la distribución del presupuesto del hogar. Asimismo, se consideran los pagos del hogar, como los servicios para el hogar como la luz, agua u otros pagos para beneficio de alguno de sus miembros, como el pago de matrícula escolar, etc., realizar trámites para la obtención de documentos o prestamos de dinero; el envío o recojo de encomiendas; cobro de algún tipo de subsidio, encargarse de la seguridad de la vivienda; llevar o recoger a algún miembro del hogar del centro de estudios; buscar vivienda para alquilar, comprar o mudarse de casa.

**Sección K.** Familia y sociabilidad: Ver televisión, escuchar música, jugar ajedrez, visitar parques, museos, asistir a cumpleaños, fiestas patronales, bautizos, etc., conversar o enviar mensajes por teléfono, con algún miembro del hogar u otros familiares.

**Sección L.** Tiempo libre: Ver televisión solo sin realizar ninguna actividad, dedicarse a la lectura, salir a la calle, conversar o enviar mensajes por teléfono a amigas y amigos, practicar algún instrumento musical, realizar alguna actividad artística, descansar sin hacer nada, navegar o chatear en Internet, asistir al gimnasio, recibir clases de deporte, hacer ejercicios, asistir al sauna, ir a discotecas, video pub, karaokes, etc. practicar yoga, ir a misa, entre otras actividades.

**Sección M.** Cuidado de huertos y crianza de animales del hogar (No es actividad económica): Criar animales de corral como: gallinas, pollos, patos, pavos, cuyes, conejos, cerdos, etc. Asimismo, plantar regar abonar, desyerbar el huerto o biohuerto. Recoger frutos y yerbas, del huerto o biohuerto. Acarrear agua del río, acequia, manantial, lago o pozo para la crianza de los animales o para regar el huerto o biohuerto.

**Sección N.** Tareas de apoyo a otro hogar (Trabajo No remunerado): Preparar, cocinar, calentar o servir alimentos, limpiar la vivienda, acarrear agua, lavar y/o planchar, realizar algún tipo de reparación, comprar, ayudar o acompañar a comprar algún tipo de producto o equipamiento, cuidar algún bebe, niña, niño o adolescente o miembro que presentó algún malestar, síntoma o enfermedad durante horas del día o de la noche, llevar, recoger o acompañar a algún miembro a un establecimiento de salud, curandero, partera o a una sesión de terapia física, médica o psicológica, realizar algún tipo de trámite o pago, trasladar a algún miembro al centro de estudios, etc., ya sea que lo haya realizado en su propia vivienda o en la vivienda del hogar al que prestó estos tipos de apoyo y de manera gratuita.

**Sección O.** Trabajo voluntario para organizaciones o instituciones: Participar con su trabajo en alguna actividad realizada por el centro educativo al que asiste algún miembro del hogar, ayudar con su trabajo en las labores de limpieza, preparación de alimentos, cuidado de personas en algún asilo, orfanato, establecimiento de salud, comedor popular, vaso de leche, club de madres etc., realizar alguna faena o trámite para obtener servicios básicos u otros para su comunidad, distrito, etc., asistir a asambleas, marchas, dar charlas, repartir volantes, pegar carteles, pintar paredes para alguna organización gremial, profesional, política o religiosa, ronda campesina, sindicato, turnos de vigilancia u otros, todos ellos de manera gratuita.

**Sección P.** Cuidado de miembros del hogar con dificultades físicas, mentales o enfermedades permanentes o de edad avanzada totalmente dependientes: Se considera el tiempo dedicado de manera exclusiva al cuidado de miembros del hogar con dificultades físicas, mentales o enfermedades permanentes o de edad avanzada, que no les permita realizar actividades por si solos, y por lo tanto dependen totalmente de otra persona, lo que implica que esta persona deba destinar de su tiempo, para su atención en: Cocinar o servir sus alimentos, tender la cama y/o limpiar la habitación donde duerme, lavar y/o planchar su ropa por separado, dar o ayudarlo a comer, bañar, ayudar a ir al baño, etc., cuidar durante el día, llevar o recoger a algún centro de estudios, a algún establecimiento de salud, practicarle alguna terapia.

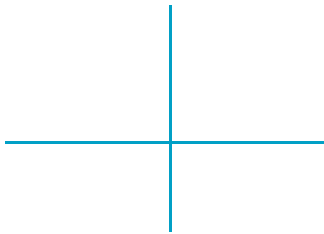
**Sección Q.** Otras tareas no registradas anteriormente: Se considera todas las tareas no consideradas en alguna de las anteriores actividades que se detallaron.

### 3.3.2 Periodo de referencia

El periodo de referencia fue la semana pasada de lunes a domingo, con dos cortes de toma de información de lunes a viernes y de sábado y domingo, por que en este último la población distribuye su tiempo de forma diferente en la ejecución de actividades.

La recopilación de información por tramos de días obedece a dos razones, una que la mayoría de las personas cambia su rutina diaria de acuerdo con estos tramos de días, y la otra razón es operativa, para facilitar el trabajo de campo.





**Capítulo N° 4**  
**Análisis de los Principales**  
**Resultados**



## Capítulo N° 4

# Análisis de los Principales Resultados

---

### 4.1 USO DEL TIEMPO DE LA POBLACIÓN DE 12 AÑOS Y MÁS DE EDAD EN LAS ACTIVIDADES DIARIAS

Los resultados de la Encuesta Nacional de Uso del Tiempo 2010, nos muestra cómo la población de 12 años y más de edad, participa y distribuye su tiempo en las diferentes actividades que cotidianamente realizan durante las 24 horas del día en la semana de referencia, la participación y asignación de tiempo a cada actividad varía para cada persona de acuerdo al sexo, edad, estado civil, nivel educativo, como también varía de acuerdo al área donde residen, como es el área urbana y rural del país.

#### 4.1.1 Participación de la población en las actividades diarias

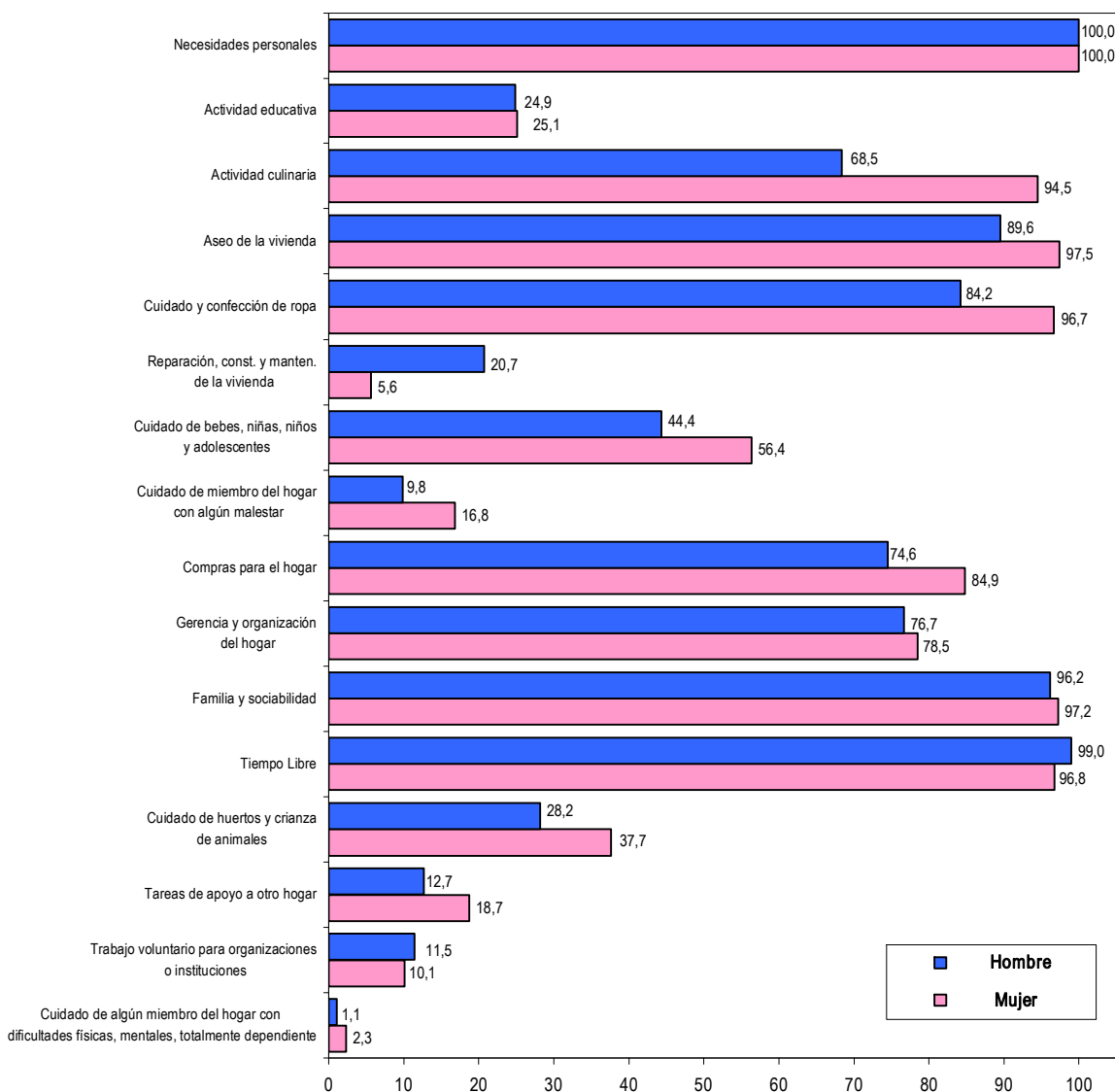
En el Gráfico N° 1 se muestra el porcentaje de participación de hombres y mujeres en las 16 actividades que investigó la Encuesta Nacional de Uso del Tiempo 2010, podemos observar que el 100% de hombres y mujeres participan en la realización de sus necesidades personales (dormir, comer sus alimentos, realizar su higiene y arreglo personal, acudir a consulta médica o realizarse análisis). Toda persona realiza día a día, estas acciones indispensables en la vida de todo ser humano.

Por otro lado, se observar que las mujeres tienen mayor participación en las actividades relacionadas con las tareas propias del hogar, por ejemplo en la actividad culinaria (preparar o cocinar, servir, calentar los alimentos, etc.) participan el 94,5%; en aseo de la vivienda (tender las camas, ordenar las habitaciones, hacer la limpieza general de la vivienda, etc.) participan el 97,5%; en cuidado y confección de ropa (lavar, planchar, acomodar, guardar la ropa) participan 96,7% y en la actividad compras para el hogar participan el 84,9%.

En el caso de los hombres, también participan en las actividades relacionadas con las tareas del hogar, pero en menor porcentaje, como es el caso de la actividad de aseo de la vivienda y cuidado y confección de ropa, donde participan el 89,6% y 84,2%, respectivamente. Asimismo, se puede observar que los hombres tienen mayor participación que las mujeres en las actividades de tiempo libre y reparación, construcción y mantenimiento de la vivienda, con el 99,0% y 20,7%, respectivamente.



**GRÁFICO N° 1**  
**PERÚ: PORCENTAJE DE LA POBLACIÓN DE 12 AÑOS Y MÁS DE EDAD QUE PARTICIPA**  
**EN LAS ACTIVIDADES DIARIAS, POR SEXO**



Fuente: INEI - Encuesta Nacional de Uso del Tiempo 2010.

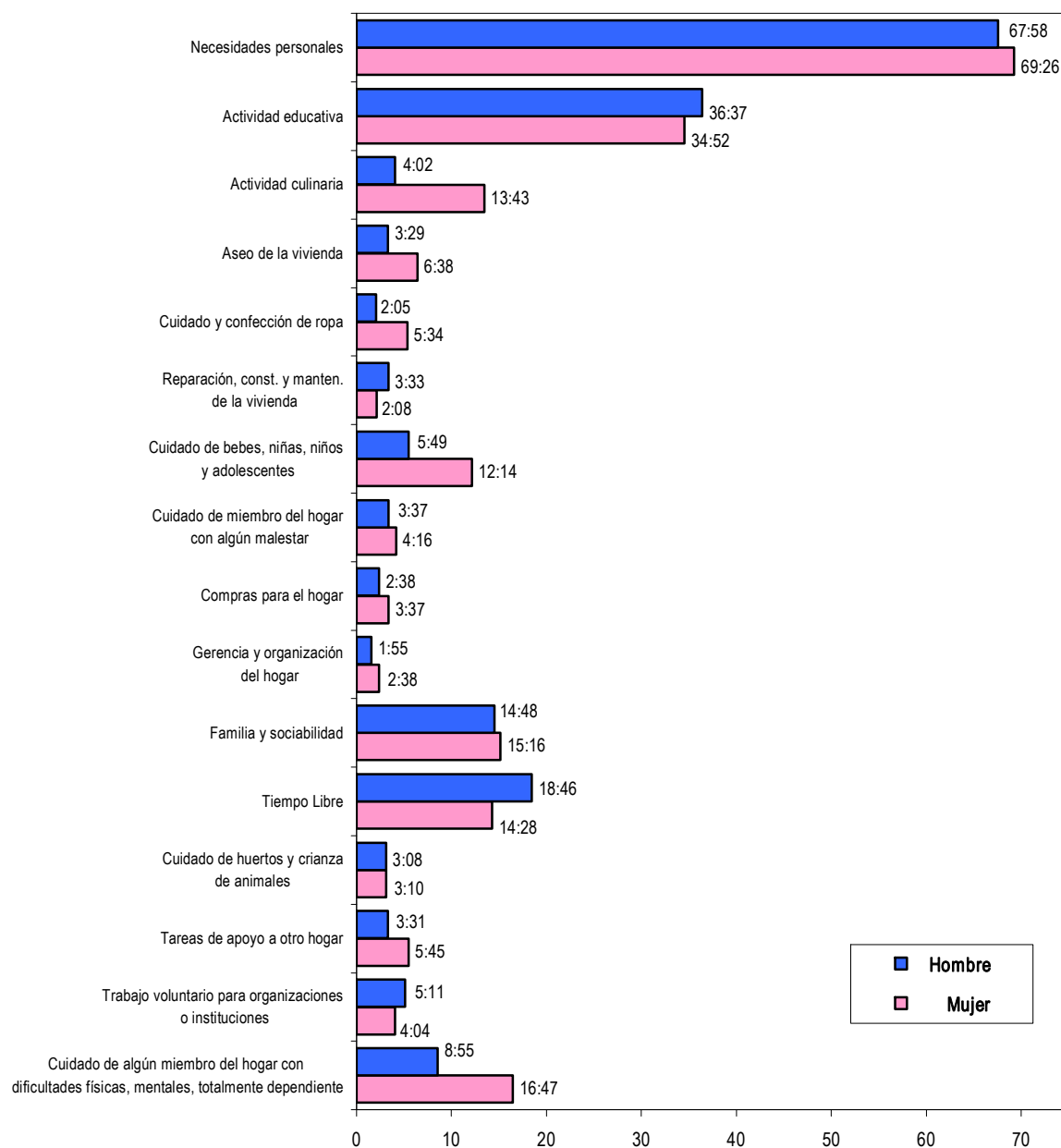
#### 4.1.2 Tiempo que dedica la población a las actividades diarias

Si analizamos el tiempo promedio semanal que la población de 12 años y más de edad, dedican a cada una de las 16 actividades investigadas por sexo, podemos observar que las mujeres dedican 69 horas con 26 minutos a la semana, para realizar sus necesidades personales, tiempo relativamente superior al de los hombres, quienes dedican a esta actividad alrededor de 68 horas a la semana.

También, el Gráfico 2 muestra que las mujeres dedican mayor tiempo a la actividad educativa (34 horas con 52 minutos a la semana), seguido de la actividad de cuidado de algún miembro del hogar con dificultades físicas, mentales o de edad avanzada totalmente dependiente (16 horas con 47 minutos a la semana), familia y sociabilidad y tiempo libre (15 horas con 16 minutos y 14 horas con 28 minutos semanales, respectivamente). Asimismo, podemos resaltar el tiempo que dedican a la actividad culinaria y cuidado de bebés, niñas, niños y adolescentes (13 horas con 43 minutos y 12 horas con 14 minutos a la semana, respectivamente).

En el caso de los hombres, la actividad que le dedican la mayor parte de su tiempo, además de las necesidades personales, es la actividad educativa (36 horas con 37 minutos semanales), seguido de la actividad de tiempo libres (18 horas con 46 minutos) y familia y sociabilidad (14 horas con 48 minutos a la semana). También debemos de resaltar su participación en el cuidado de bebés, niñas, niños y adolescentes (5 horas con 49 minutos).

**GRÁFICO N° 2**  
**PERÚ: PROMEDIO DE HORAS A LA SEMANA QUE LA POBLACIÓN DE 12 AÑOS Y MÁS DE EDAD DEDICA A LAS ACTIVIDADES DIARIAS, POR SEXO**



Fuente: INEI - Encuesta Nacional de Uso del Tiempo 2010.

## 4.2 USO DEL TIEMPO DE LA POBLACIÓN DE 12 AÑOS Y MÁS DE EDAD EN LAS ACTIVIDADES DOMÉSTICAS (no remuneradas)

Los datos de la Encuesta Nacional de Uso del Tiempo 2010, nos permiten conocer el grado de participación de la población de 12 años y más de edad; así como el tiempo que le dedican a las diversas actividades domésticas no remuneradas dentro del hogar.

### Actividades domésticas:

- Actividad culinaria
- Aseo de la vivienda
- Cuidado y confección de ropa
- Reparación, construcción y mantenimiento de la vivienda
- Cuidado de bebés, niñas, niños y adolescentes
- Cuidado de miembros del hogar que presentaron algún síntoma, malestar o enfermedad
- Compras para el hogar
- Gerencia y organización del hogar
- Cuidado de huertos y crianza de animales del hogar
- Cuidado de miembros del hogar con dificultades físicas, mentales o enfermedades permanentes o de edad avanzada totalmente dependientes.

A continuación, se presenta el porcentaje de participación y el tiempo promedio en horas a la semana que le dedica dicha población objetivo a cada una de las actividades domésticas, considerando el área de residencia y algunas características demográficas como: sexo, edad, estado civil y nivel educativo.

### 4.2.1 Actividad Culinaria

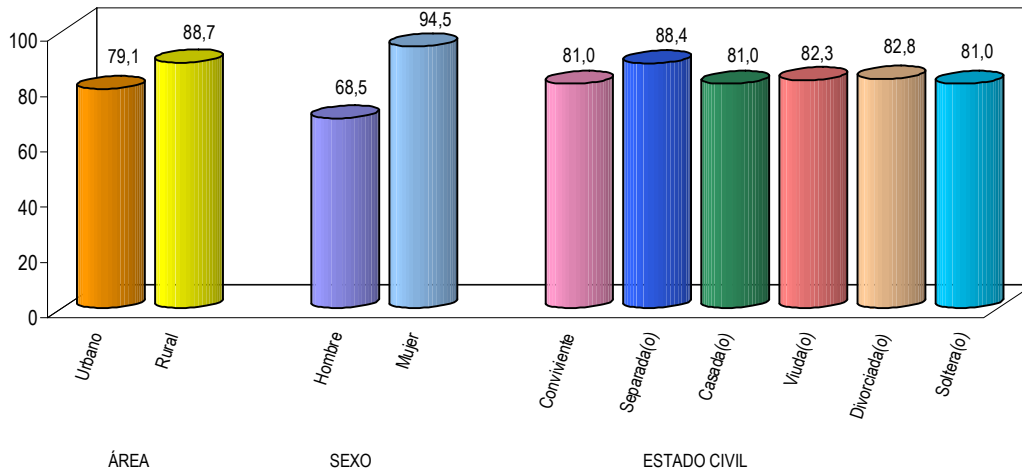
#### ● Participación de la población de 12 años y más de edad

Según los resultados de la Encuesta Nacional de Uso del Tiempo 2010, el 88,7% de la población de 12 años y más de edad que reside en el área rural participa en la ejecución de las tareas de la actividad culinaria; mientras que en el área urbana la participación de la población es del 79,1%.

Por sexo, se observa que el 94,5% de mujeres participan activamente en la ejecución de la actividad culinaria; mientras que los hombres participan en un 68,5%.

Por estado civil o conyugal, es la población en condición de separadas(os) quienes tienen mayor participación en esta actividad (88,4%), seguido de las personas divorciadas(os) y viudas(os) que tienen similar participación, 82,8% y 82,3%, respectivamente. Asimismo, se puede observar que la población en condición de conviviente, casada(o) y soltera(o) tiene el mismo porcentaje de participación (81,0%).

**GRÁFICO N° 3**  
**PERÚ: PORCENTAJE DE LA POBLACIÓN DE 12 AÑOS Y MÁS DE EDAD QUE PARTICIPA EN LA ACTIVIDAD CULINARIA, POR ÁREA, SEXO Y ESTADO CIVIL O CONYUGAL**

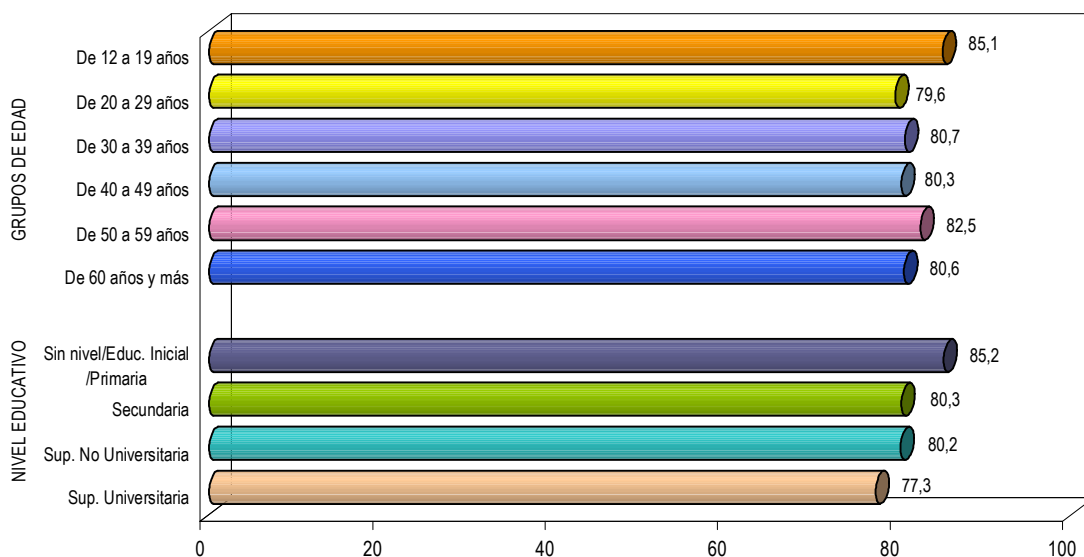


Fuente: INEI - Encuesta Nacional de Uso del Tiempo 2010.

Por grupos de edad, los resultados de la encuesta muestran que la mayor participación en esta actividad corresponde al grupo de 12 a 19 años, con 85,1%; mientras que la menor participación se presenta en el grupo de 20 a 29 años con el 79,6%.

Por nivel educativo, el 85,2% de la población de 12 años y más de edad con menor nivel educativo (sin nivel, educación inicial y primaria) participa en la actividad culinaria, seguido de la población que aprobó algún año de educación secundaria y superior no universitaria, con el 80,3% y 80,2%, respectivamente. Asimismo, los datos nos indican que a mayor nivel educativo menor es la participación en las actividades domésticas como es el caso de la población con educación superior universitaria (77,3%).

**GRÁFICO N° 4**  
**PERÚ: PORCENTAJE DE LA POBLACIÓN DE 12 AÑOS Y MÁS DE EDAD QUE PARTICIPA EN LA ACTIVIDAD CULINARIA, POR GRUPOS DE EDAD Y NIVEL EDUCATIVO**



Fuente: INEI - Encuesta Nacional de Uso del Tiempo 2010.

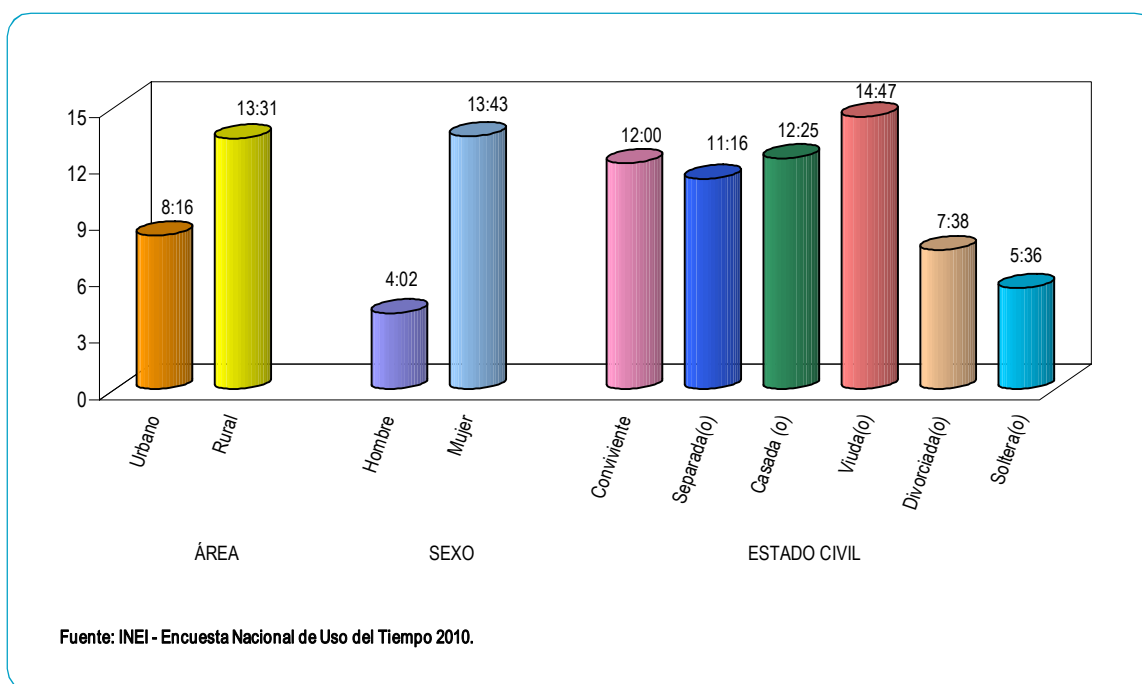
- **Tiempo que dedica la población de 12 años y más de edad**

Analizando los datos por área de residencia, se observa que la población de 12 años y más de edad del área rural dedica 13 horas con 31 minutos semanales para realizar las tareas que comprende la actividad culinaria; mientras que la población urbana dedica 8 horas con 16 minutos semanales.

Por sexo, las mujeres dedican 13 horas con 43 minutos semanales a esta actividad, en tanto los hombres solamente dedican 4 horas con 2 minutos semanales.

Por estado civil o conyugal, la población cuyo estado civil es viuda(o) le destina 14 horas con 47 minutos a la semana para realizar esta actividad, seguido de la población en condición de casada(o) que dedica a esta actividad 12 horas con 25 minutos semanales; en tanto la población soltera(o) solo emplea 5 horas con 36 minutos semanales de su tiempo a esta actividad.

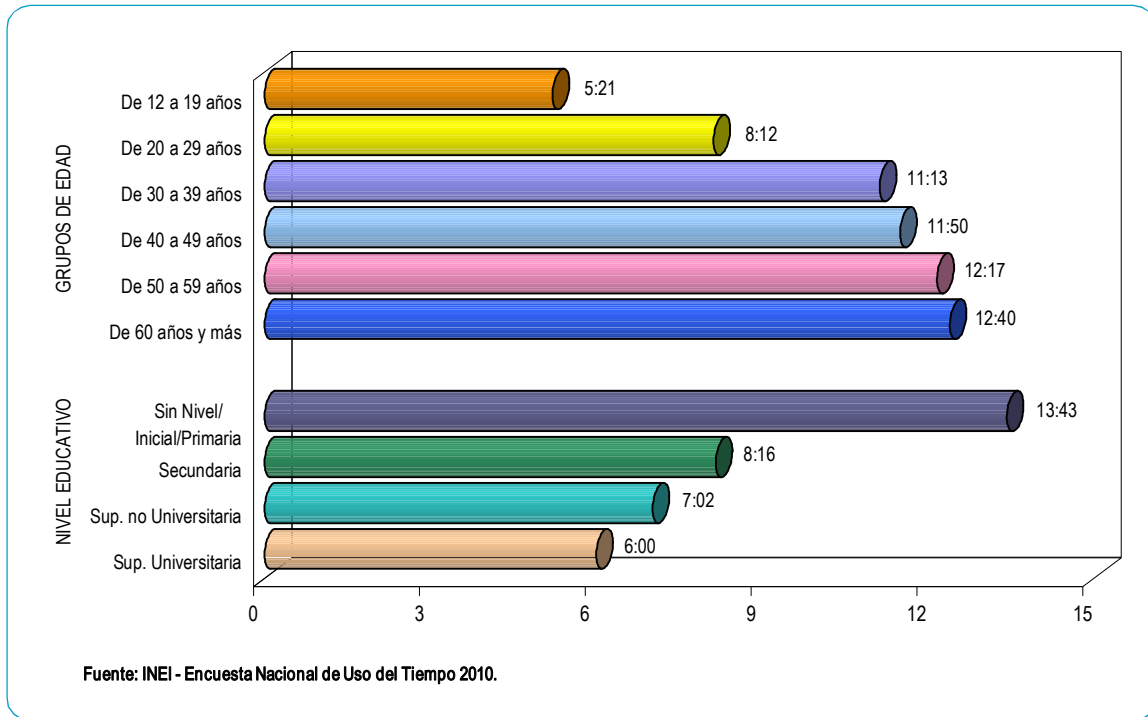
**GRÁFICO N° 5**  
**PERÚ: PROMEDIO DE HORAS A LA SEMANA QUE LA POBLACIÓN DE 12 AÑOS Y MÁS DE EDAD QUE DEDICA A LA ACTIVIDAD CULINARIA, POR ÁREA, SEXO Y ESTADO CIVIL O CONYUGAL**



Por grupos de edad, se observa que es la población de 60 años y más de edad quienes le dedican mayor tiempo a la actividad culinaria (12 horas con 40 minutos semanales), seguido del grupo de 50 a 59 años (12 horas con 17 minutos semanales); mientras que el grupo de 12 a 19 años solo le destina a esta actividad 5 horas con 21 minutos.

Por nivel educativo, es la población de menor nivel educativo (sin nivel, educación inicial y primario) quienes dedican 13 horas con 43 minutos semanales a esta actividad, en tanto, que la población que aprobó algún año de educación superior universitaria destinan solo 6 horas semanales a la actividad culinaria.

**GRÁFICO N° 6**  
**PERÚ: PROMEDIO DE HORAS A LA SEMANA QUE LA POBLACIÓN DE 12 AÑOS Y MÁS DE EDAD DEDICA A LA ACTIVIDAD CULINARIA, POR GRUPOS DE EDAD Y NIVEL EDUCATIVO**



#### 4.2.2 Aseo de la vivienda

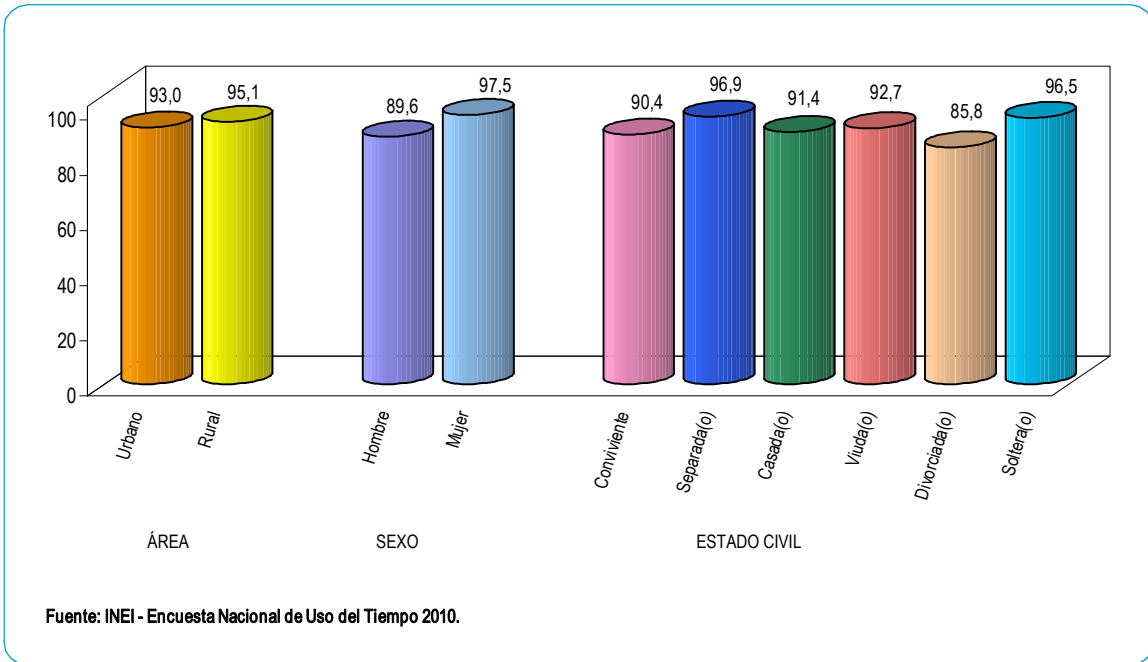
- **Participación de la población de 12 años y más de edad**

Por área de residencia, el 95,1% de la población del área rural participa en la ejecución de la actividad de aseo de la vivienda; mientras que en el área urbana la participación en esta actividad es del 93,0%.

Si observamos los resultados por sexo, son las mujeres de 12 años y más de edad, que tienen mayor participación en esta actividad (97,5%); mientras que los hombres lo hacen en menor proporción (89,6%).

Por estado civil o conyugal, se observa que la mayor participación corresponde a población en condición de separada(o) (96,9%), similar participación se observa en la población de solteras(os) (96,5%). Mientras, que la población con condición de separadas(os) tienen la menor participación en la ejecución de la actividad de aseo de la vivienda (95,8%).

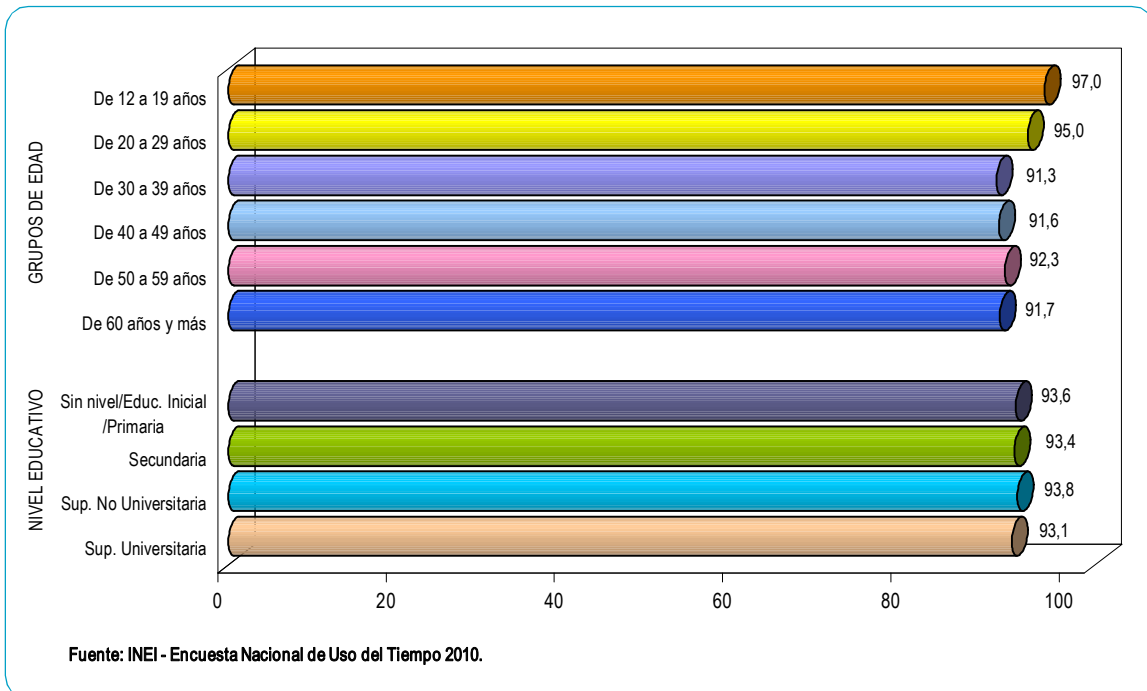
**GRÁFICO N° 7**  
**PERÚ: PORCENTAJE DE POBLACIÓN DE 12 AÑOS Y MÁS DE EDAD QUE PARTICIPA EN LA ACTIVIDAD DE ASEO DE LA VIVIENDA, POR ÁREA, SEXO Y ESTADO CIVIL Y CONYUGAL**



Por grupos de edad, podemos observar que el 97,0% de la población del grupo de 12 a 19 años, realizan alguna tarea de aseo de la vivienda; mientras que el grupo de menor participación es el de 30 a 39 años, que participa en esta actividad en un 91,3%.

Por nivel educativo, más del 93,0% de la población de 12 años y más de edad, participa en la ejecución de las tareas de la actividad de aseo de la vivienda.

**GRÁFICO N° 8**  
**PERÚ: PORCENTAJE DE LA POBLACIÓN DE 12 AÑOS Y MÁS DE EDAD QUE PARTICIPA EN LA ACTIVIDAD DE ASEO DE LA VIVIENDA, POR GRUPOS DE EDAD Y NIVEL EDUCATIVO**



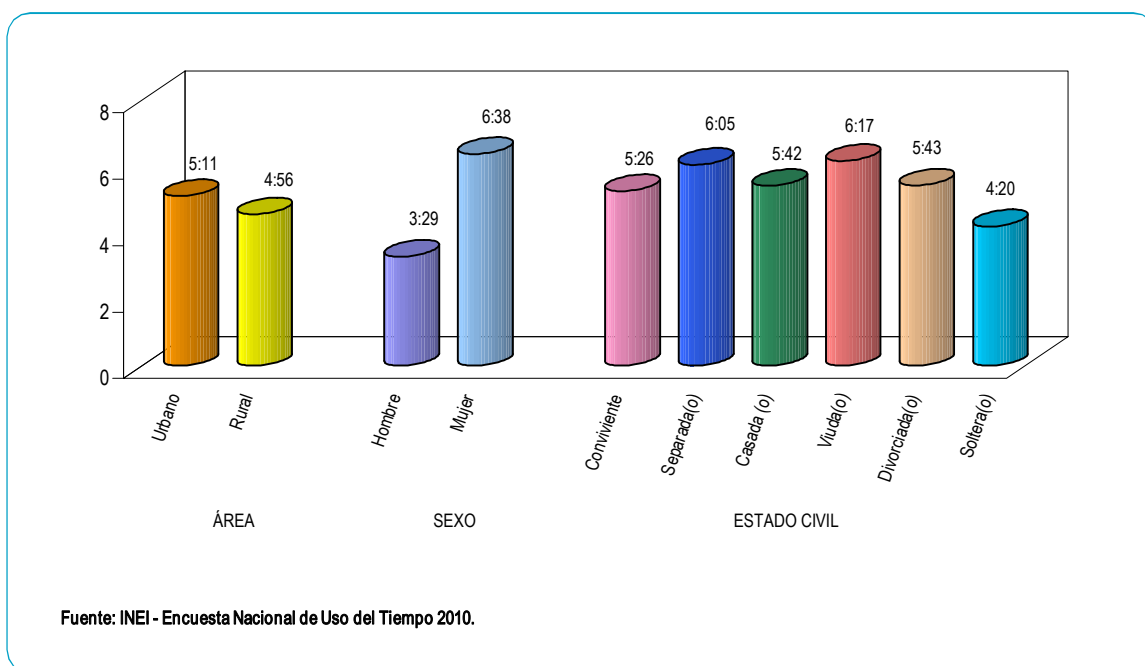
- **Tiempo que dedica la población de 12 años y más de edad**

Según los resultados de la Encuesta Nacional de Uso del Tiempo 2010, a nivel de área de residencia de la población de 12 años y más de edad se observa que en el área urbana, dedican 5 horas con 11 minutos semanales, para realizar las tareas de la actividad de aseo de la vivienda; mientras en el área rural destinan 4 horas con 56 minutos semanales.

Si analizamos por sexo, son las mujeres quienes dedican 6 horas con 38 minutos semanales al aseo de la vivienda; a diferencia de los hombres que lo hacen con 3 horas con 29 minutos semanales de su tiempo para ordenar y limpiar la vivienda.

Por estado civil o conyugal, es la población conformada por viudas(os) y separadas(os) quienes dedican más de 6 horas semanales para realizar el aseo de la vivienda, en tanto que la población de solteras(os) sólo emplean 4 horas con 20 minutos semanales.

**GRÁFICO N° 9**  
**PERÚ: PROMEDIO DE HORAS A LA SEMANA QUE LA POBLACIÓN DE 12 AÑOS Y MÁS DE EDAD**  
**DEDICA A LA ACTIVIDAD DE ASEO DE LA VIVIENDA, POR ÁREA, SEXO**  
**Y ESTADO CIVIL O CONYUGAL**

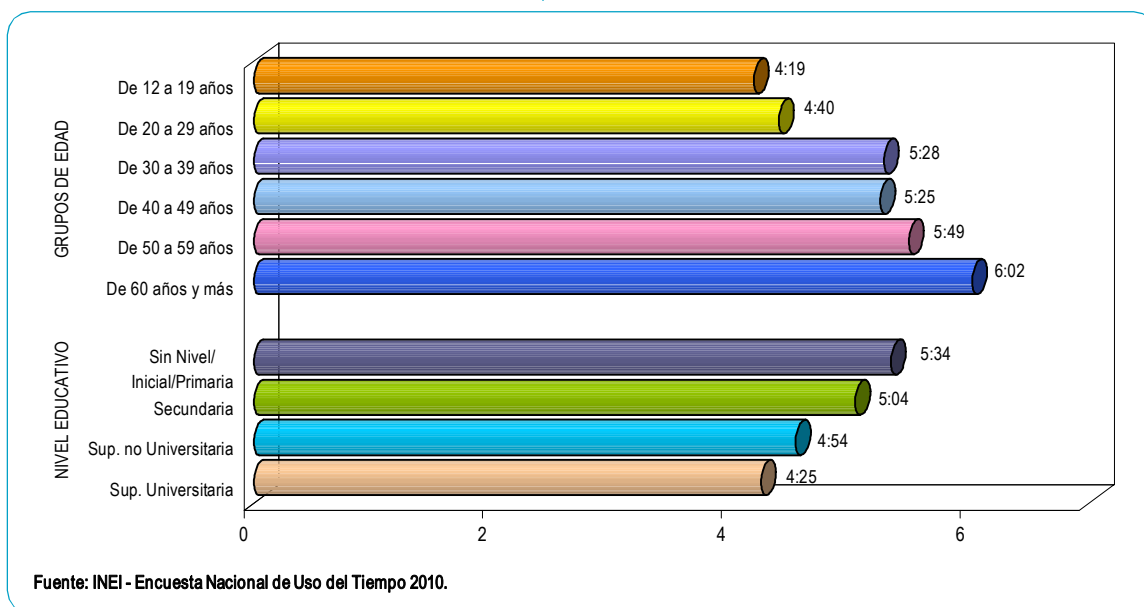


Con respecto a los grupos de edad, es el grupo de 60 años y más de edad, quienes dedican 6 horas con 2 minutos a la semana para realizar esta actividad. No obstante, la población de 12 a 19 años son los que le dedican un menor tiempo al aseo de la vivienda, sólo 4 horas con 19 minutos.

Por nivel educativo, se observa que la población con menor nivel educativo (sin nivel, educación inicial y primaria) dedica 5 horas con 34 minutos semanales a esta actividad; mientras que, la población que aprobó algún año de educación superior universitaria destina menos horas a la semana al aseo de la vivienda (4 horas con 25 minutos).



**GRÁFICO N° 10**  
**PERÚ: PROMEDIO DE HORAS A LA SEMANA QUE LA POBLACIÓN DE 12 AÑOS Y MÁS DE EDAD DEDICA A LA ACTIVIDAD DE ASEO DE LA VIVIENDA, POR GRUPOS DE EDAD Y NIVEL EDUCATIVO**



### 4.2.3 Cuidado y confección de ropa

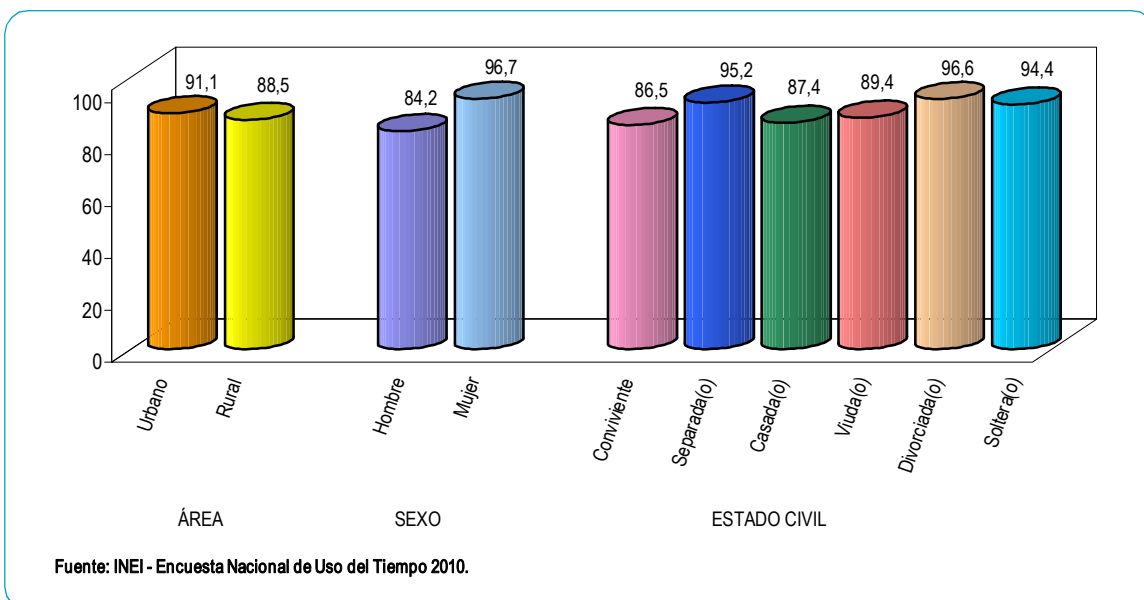
#### • Participación de la población de 12 años y más de edad

Según el área de residencia, la participación de la población de 12 años y más de edad en la actividad de cuidado y confección de la ropa, es del 91,1% en el área urbana y 88,5% en el área rural.

Por sexo, es la mujer quien tiene una mayor participación en el cuidado y confección de la ropa de los miembros de hogar, representando el 96,7%; en tanto los hombres participan en un 84,2%.

Por estado civil o conyugal, la mayor participación en esta actividad, corresponde a la población cuyo estado civil es divorciada(o) (96,6%), seguido de la población en condición de separada(o) que participan en un 95,2%. Mientras que el de menor participación corresponde a las personas convivientes con un 86,5%.

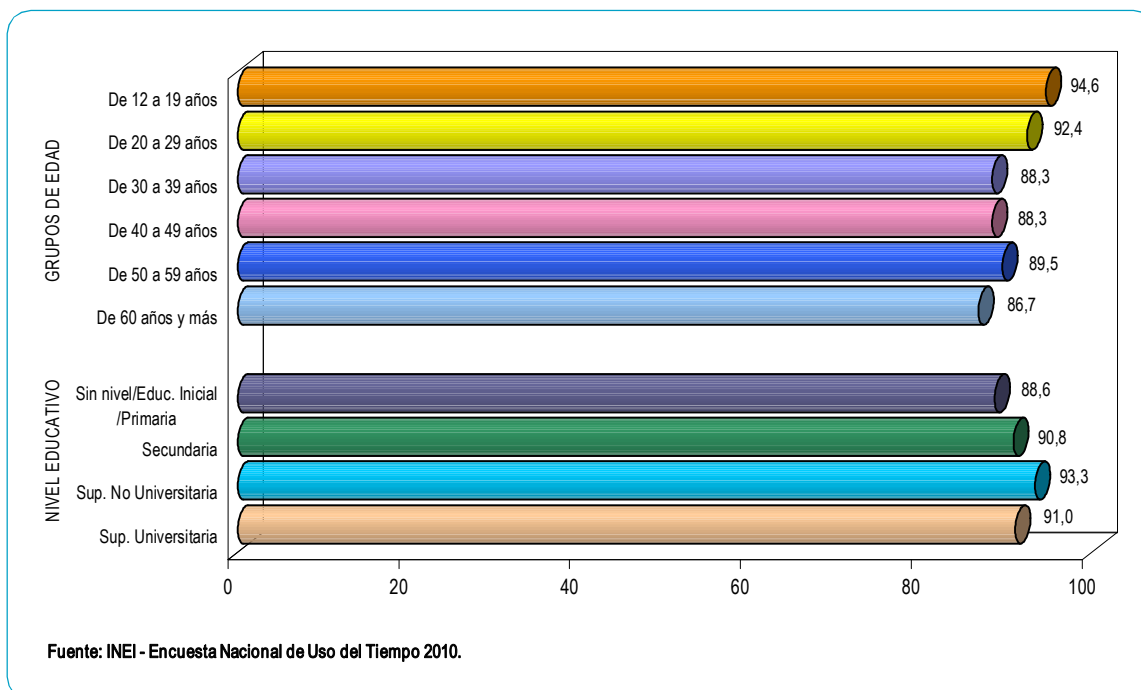
**GRÁFICO N° 11**  
**PERÚ: PORCENTAJE DE LA POBLACIÓN DE 12 AÑOS Y MÁS DE EDAD QUE PARTICIPA EN LA ACTIVIDAD DE CUIDADO Y CONFECCIÓN DE ROPA, POR ÁREA, SEXO Y ESTADO CIVIL O CONYUGAL**



Por grupos de edad, se observa que el de 12 a 19 años, tiene mayor participación en esta actividad (94,6%), seguido del grupo de 20 a 29 años (92,4%). Asimismo, la población de 60 años y más de edad participan en menor porcentaje (86,7%).

Por nivel educativo, es la población que aprobó algún año de educación superior no universitaria quienes tienen mayor participación en la actividad de cuidado y confección de la ropa de algún miembro del hogar con 93,3%.

**GRÁFICO N° 12**  
**PERÚ: PORCENTAJE DE LA POBLACIÓN DE 12 AÑOS Y MÁS DE EDAD QUE PARTICIPA EN LA ACTIVIDAD DE CUIDADO Y CONFECCIÓN DE ROPA, POR GRUPOS DE EDAD Y NIVEL EDUCATIVO**



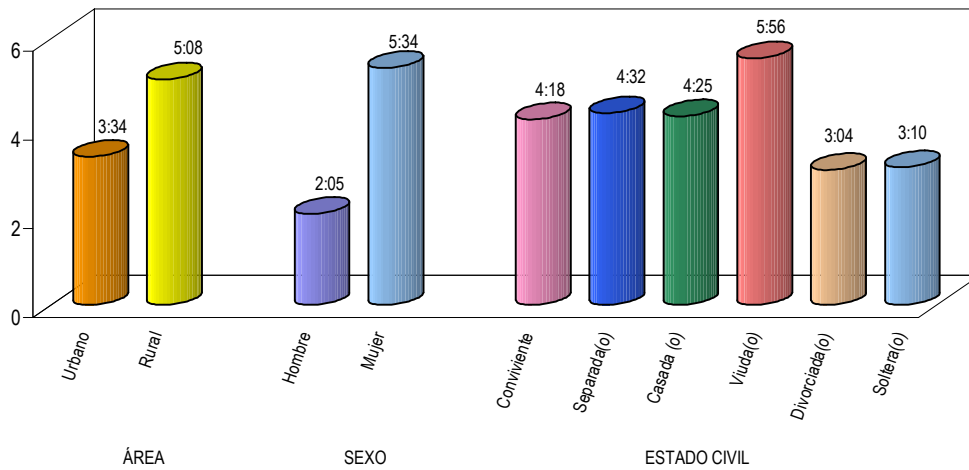
### • Tiempo que dedica la población de 12 años y más de edad

Por área de residencia, la población del área rural dedica mayor tiempo al cuidado y confección de ropa, que la población del área urbana (5 horas con 8 minutos y 3 horas con 34 minutos semanales, respectivamente).

Al analizar los resultados por sexo, en el cuidado y confección de ropa las mujeres dedican 5 horas con 34 minutos a la semana y los hombres solo 2 horas con 5 minutos semanales a esta actividad.

Por estado civil o conyugal, son las viudas(os) quienes destinan mayor tiempo a esta actividad (5 horas con 56 minutos semanales), también podemos observar que la población en condición de casada(o), separada(o) y conviviente dedican más de 4 horas semanales a esta actividad. La población que menor tiempo dedica a la actividad de cuidado y confección de ropa de los miembros del hogar es la población de divorciadas(os) y solteras(os) (3 horas con 4 minutos y 3 horas con 10 minutos, respectivamente).

**GRÁFICO N° 13**  
**PERÚ: PROMEDIO DE HORAS A LA SEMANA QUE LA POBLACIÓN DE 12 AÑOS Y MÁS DE EDAD**  
**DEDICA A LA ACTIVIDAD DE CUIDADO Y CONFECCIÓN DE ROPA,**  
**POR ÁREA, SEXO Y ESTADO CIVIL O CONYUGAL**

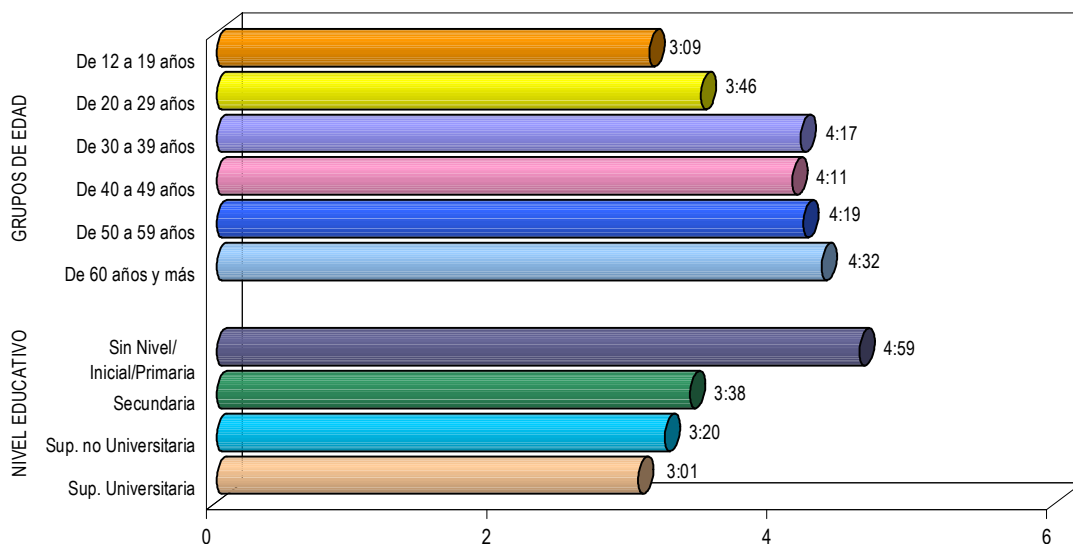


Fuente: INEI - Encuesta Nacional de Uso del Tiempo 2010.

Por grupos de edad, es la población de 60 años y más de edad quienes dedican 4 horas con 32 minutos semanales al cuidado y confección de la ropa, seguido del grupo de 50 a 59 años, con 4 horas con 19 minutos, en tanto el grupo de 12 a 19 años, solo destinan 3 horas con 9 minutos a la semana para realizar esta actividad.

Por nivel educativo, es la población con menor nivel educativo (sin nivel, educación inicial y primaria) quienes dedican mayor tiempo a esta actividad (4 horas con 59 minutos a la semana); mientras que la población que aprobó algún año de educación superior universitaria destina solo 3 horas con 1 minuto a la semana.

**GRÁFICO N° 14**  
**PERÚ: PROMEDIO DE HORAS A LA SEMANA QUE LA POBLACIÓN DE 12 AÑOS Y MÁS DE EDAD**  
**DEDICA A LA ACTIVIDAD DE CUIDADO Y CONFECCIÓN DE ROPA,**  
**POR GRUPOS DE EDAD Y NIVEL EDUCATIVO**



Fuente: INEI - Encuesta Nacional de Uso del Tiempo 2010.

#### 4.2.4 Reparación, construcción y mantenimiento en la vivienda

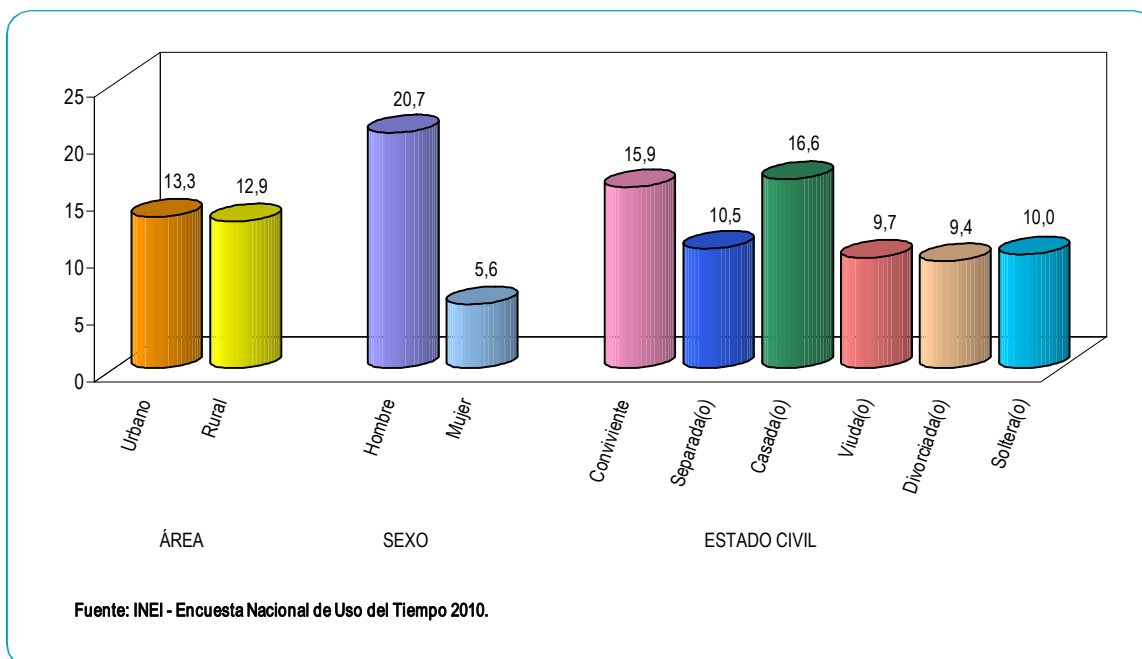
##### • Participación de la población de 12 años y más de edad

Según los resultados de la Encuesta Nacional de Uso del Tiempo 2010, se observa que la población de 12 años y más de edad del área urbana participa en un 13,3% en la actividad de reparación, construcción y mantenimiento de la vivienda; similar proporción se muestra para la población del área rural (12,9%).

A diferencia de las actividades anteriores, esta es una de las actividades donde el hombre tiene mayor participación (20,7%); mientras que la mujer lo hace sólo con un 5,6%.

Por estado civil o conyugal, el 16,6% de la población en condición de casadas(os) participa en esta actividad, seguido de la población de convivientes y separadas(os) que tienen una participación del 15,9% y 10,5%, respectivamente.

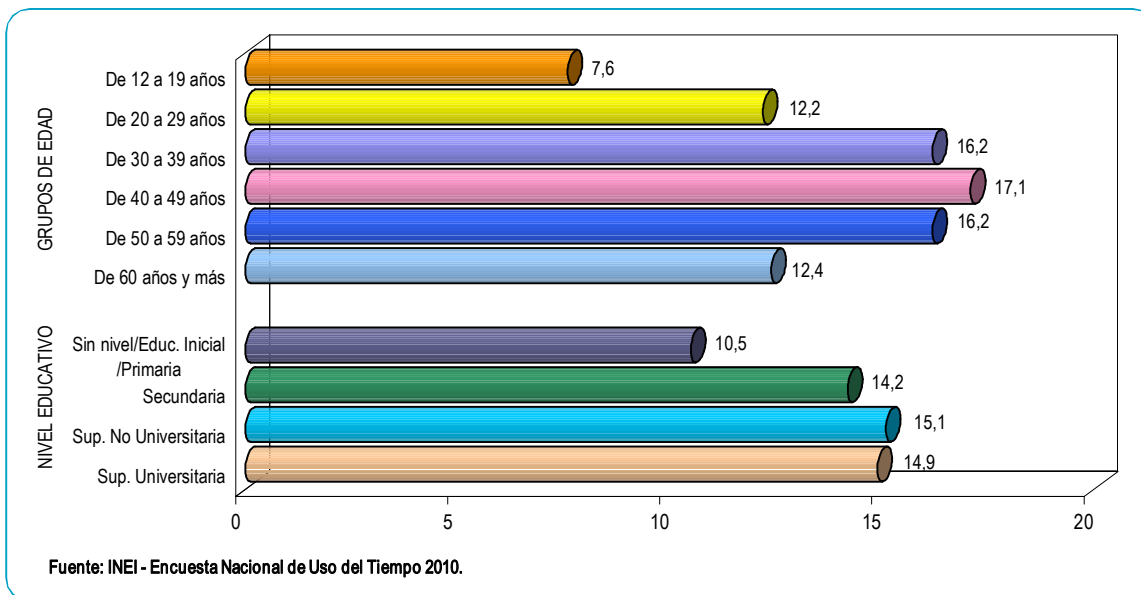
GRÁFICO N° 15  
PERÚ: PORCENTAJE DE LA POBLACIÓN DE 12 AÑOS Y MÁS DE EDAD QUE PARTICIPA EN LA ACTIVIDAD DE REPARACIÓN, CONSTRUCCIÓN Y MANTENIMIENTO DE LA VIVIENDA, POR ÁREA, SEXO Y ESTADO CIVIL O CONYUGAL



Al analizar la participación de la población bajo estudio por grupos de edad, se observa que el grupo de 40 a 49 años, tiene mayor participación en la ejecución de las tareas que corresponde a esta actividad (17,1%), seguido del grupo de 30 a 39 años y de 50 a 59 años, con 16,2% para cada uno.

Con respecto al nivel educativo, es la población que aprobó algún año de educación superior no universitaria, quienes participan con un 15,1%; mientras que la población que aprobó algún año de educación superior universitaria y secundaria tienen similar participación en la actividad de reparación, construcción y mantenimiento de la vivienda, 14,9% y 14,2%, respectivamente.

**GRÁFICO N° 16**  
**PERÚ: PORCENTAJE DE LA POBLACIÓN DE 12 AÑOS Y MÁS DE EDAD QUE PARTICIPA EN LA ACTIVIDAD DE REPARACIÓN, CONSTRUCCIÓN Y MANTENIMIENTO DE LA VIVIENDA, POR GRUPOS DE EDAD Y NIVEL EDUCATIVO**



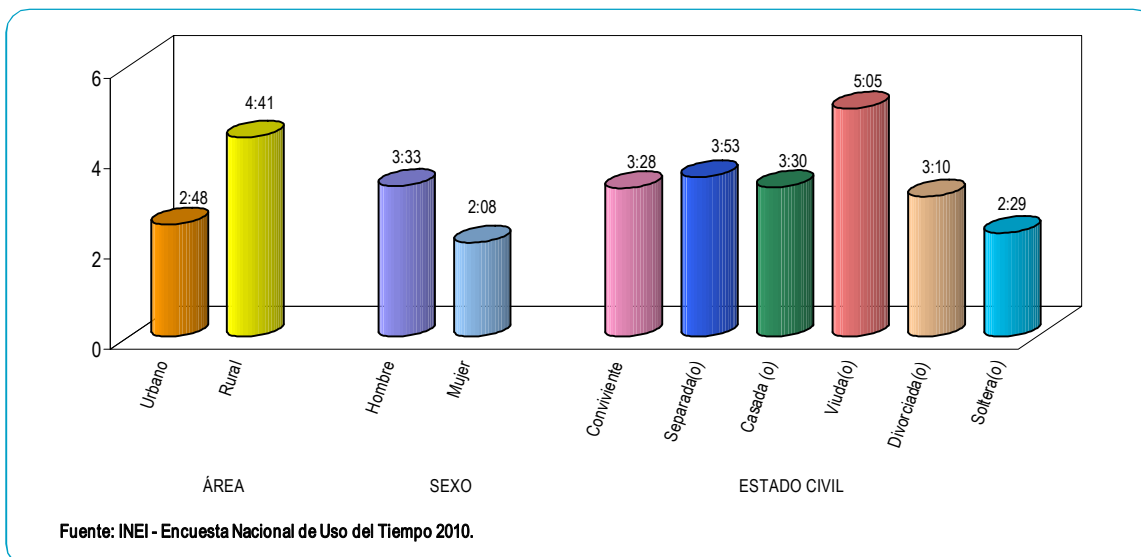
• **Tiempo que dedica la población de 12 años y más de edad**

Por área de residencia, es la población de 12 años y más de edad del área rural quienes emplean 4 horas con 41 minutos semanales para realizar la actividad de reparación, construcción y mantenimiento de la vivienda; mientras que en el área urbana sólo emplean 2 horas con 48 minutos semanales.

A nivel de sexo, se observa que los hombres dedican mayor tiempo que las mujeres a esta actividad, 3 horas con 33 minutos y 2 horas con 8 minutos semanales, respectivamente.

Por estado civil o conyugal, la población de viudas(os) son los que dedican mayor tiempo a esta actividad (5 horas con 5 minutos semanales). Asimismo, la población de 12 años y más de edad que son convivientes, casadas(os), separadas(os) y divorciadas(os), dedican a esta actividad más de 3 horas a la semana.

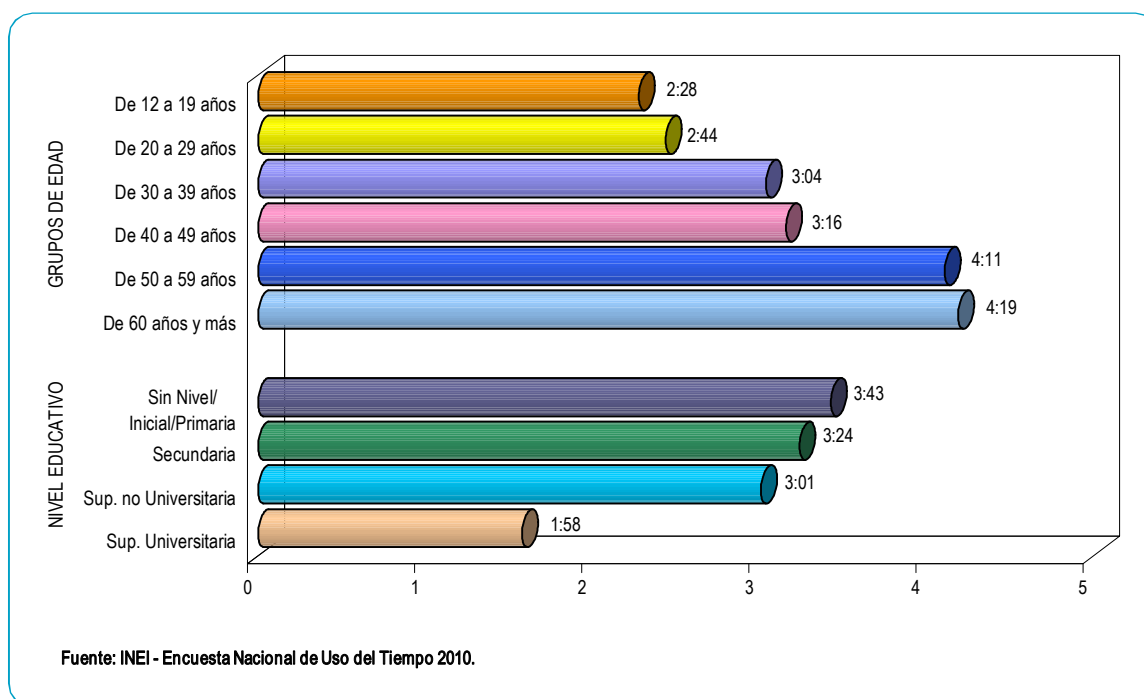
**GRÁFICO N° 17**  
**PERÚ: PROMEDIO DE HORAS A LA SEMANA QUE LA POBLACIÓN DE 12 AÑOS Y MÁS DE EDAD DEDICA A LA ACTIVIDAD DE REPARACIÓN, CONSTRUCCIÓN Y MANTENIMIENTO DE LA VIVIENDA, POR ÁREA, SEXO Y ESTADO CIVIL O CONYUGAL**



Para realizar la actividad de reparación, construcción y mantenimiento de la vivienda, es la población de 60 años y más de edad, quienes invierten mayor tiempo (4 horas con 19 minutos, seguido del grupo de 50 a 59 años (4 horas con 11 minutos), en tanto la población de 12 a 19 años, sólo dedican 2 horas con 28 minutos semanales.

Por nivel educativo, es la población con menor nivel educativo (sin nivel, educación inicial y primaria) quienes destinan 3 horas con 43 minutos semanales a esta actividad; mientras la población que aprobó algún año de educación superior universitaria dedica solo 1 hora con 58 minutos a la semana.

**GRÁFICO N° 18**  
**PERÚ: PROMEDIO DE HORAS A LA SEMANA QUE LA POBLACIÓN DE 12 AÑOS Y MÁS DE EDAD DEDICA A LA ACTIVIDAD DE REPARACIÓN, CONSTRUCCIÓN Y MANTENIMIENTO DE LA VIVIENDA, POR GRUPOS DE EDAD Y NIVEL EDUCATIVO**



#### 4.2.5 Cuidado de bebés, niñas, niños y adolescentes

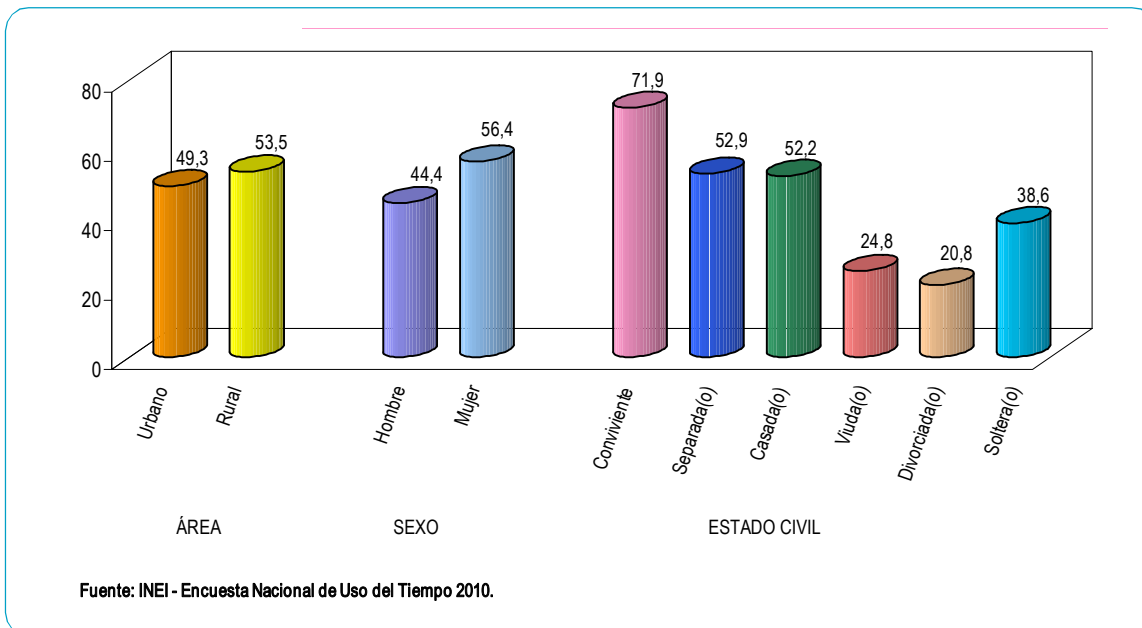
##### • Participación de la población de 12 años y más de edad

Por área de residencia, se observa que en el área rural la participación de la población de 12 años y más de edad, es del 53,5% y en el área urbana es del 49,3%.

Por sexo, son las mujeres quienes tienen mayor participación en esta actividad (56,4%); en tanto que los hombres lo hacen con un 44,4%.

Si observamos la participación de la población de 12 años y más de edad por estado civil o conyugal, es la población de convivientes quienes tienen mayor participación en esta actividad (71,9%). Asimismo, la población en condición de separada(o) y casada(o) tienen similar porcentaje de participación (52,9% y 52,2%, respectivamente). Mientras que la población de divorciadas(os) son quienes tienen menor participación en el cuidado de bebés, niñas, niños y adolescentes del hogar (20,8%).

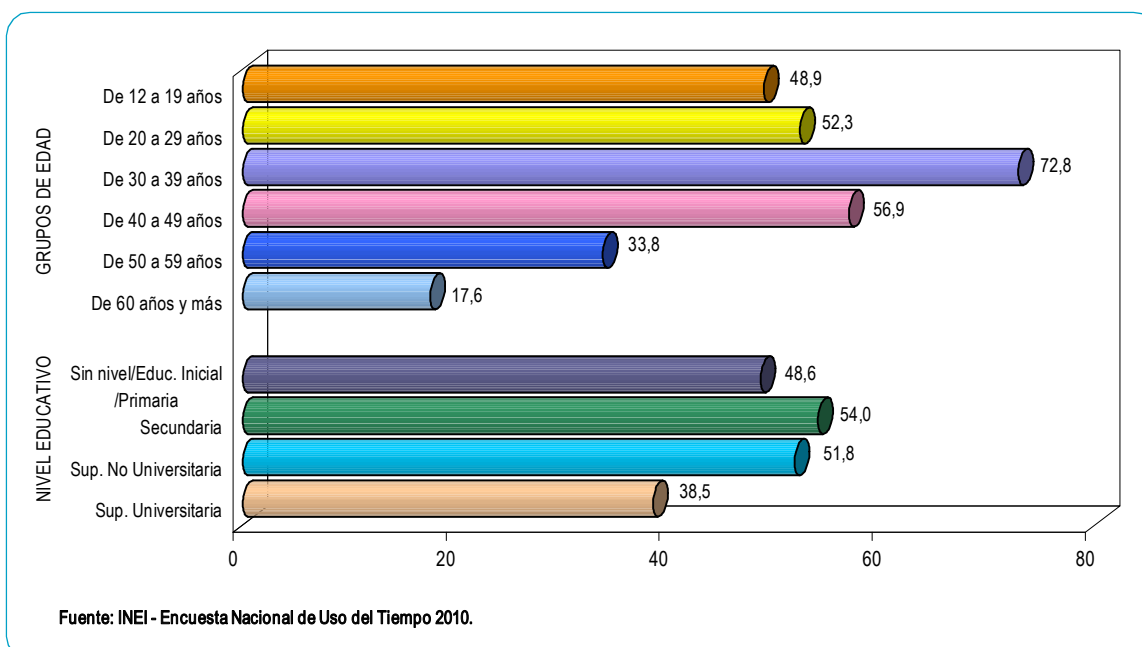
**GRAFICO N° 19**  
**PERÚ: PORCENTAJE DE LA POBLACIÓN DE 12 AÑOS Y MÁS DE EDAD QUE PARTICIPA EN LA ACTIVIDAD DE CUIDADO DE BEBES, NIÑAS, NIÑOS Y ADOLESCENTES, POR ÁREA, SEXO Y ESTADO CIVIL O CONYUGAL**



La participación en esta actividad por grupos de edad, nos permite observar que el grupo de 30 a 39 años, tiene mayor participación en el cuidado de bebés, niñas, niños y adolescentes (72,8%); a diferencia del grupo de 60 años y más de edad, que sólo participa en un 17,6%.

Por nivel educativo, la población que aprobó algún año de educación secundaria realiza esta actividad en un 54,0%, seguida de la población que aprobó algún año de educación superior no universitaria (51,8%); en tanto que la población que aprobó algún año de educación superior universitaria participa en un 38,5%.

**GRÁFICO N° 20**  
**PERÚ: PORCENTAJE DE LA POBLACIÓN DE 12 AÑOS Y MÁS DE EDAD QUE PARTICIPA EN LA ACTIVIDAD DE CUIDADO DE BEBES, NIÑAS, NIÑOS Y ADOLESCENTES, POR GRUPOS DE EDAD Y NIVEL EDUCATIVO**



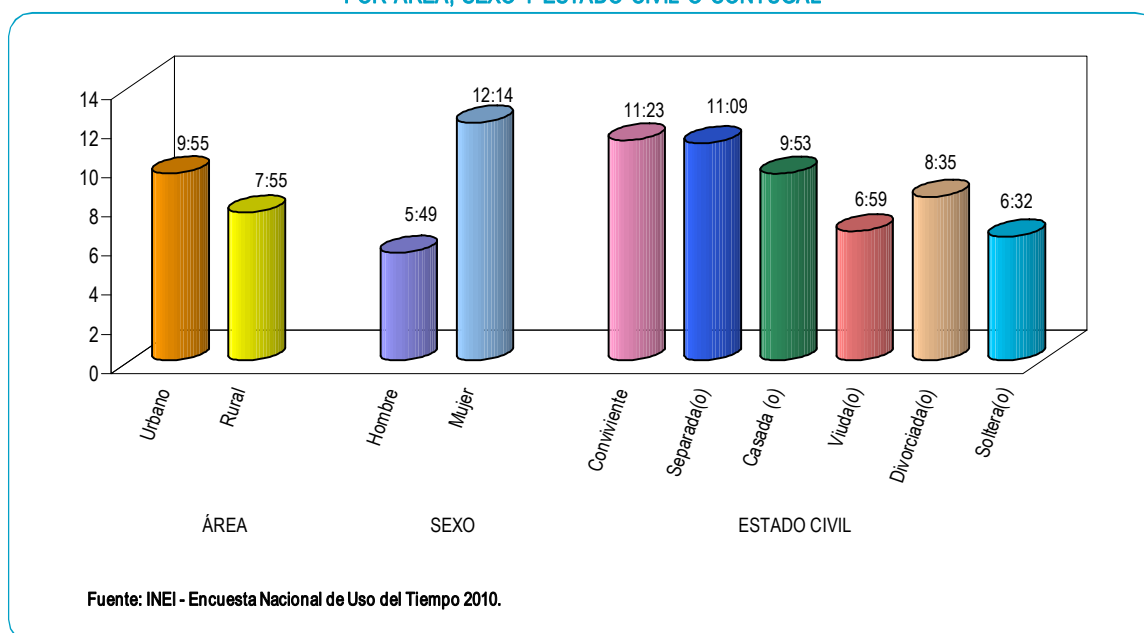
## • Tiempo que dedica la población de 12 años y más de edad

Si analizamos los resultados de la Encuesta Nacional de Uso del Tiempo 2010, por área de residencia, se observa que la población urbana dedica 9 horas con 55 minutos para realizar las tareas de cuidado de bebés, niñas, niños y adolescentes que son miembros del hogar; mientras que la población residente en el área rural dedica 7 horas con 55 minutos para la misma actividad.

Por sexo, las mujeres son quienes destinan mayor tiempo para realizar esta actividad (12 horas con 14 minutos semanales), en tanto los hombres sólo dedican 5 horas con 49 minutos a la semana.

Al analizar el tiempo promedio, por el estado civil o conyugal, es la población de convivientes quienes dedican 11 horas con 23 minutos para realizar esta actividad, seguida de la población de separadas(os) con 11 horas y 9 minutos semanales. Mientras que, la población soltera(o) dedica menos tiempo (6 horas con 32 minutos semanales).

**GRÁFICO N° 21**  
**PERÚ: PROMEDIO DE HORAS A LA SEMANA QUE LA POBLACIÓN DE 12 AÑOS Y MÁS DE EDAD**  
**DEDICA A LA ACTIVIDAD DE CUIDADO DE BEBES, NIÑAS, NIÑOS Y ADOLESCENTES,**  
**POR ÁREA, SEXO Y ESTADO CIVIL O CONYUGAL**

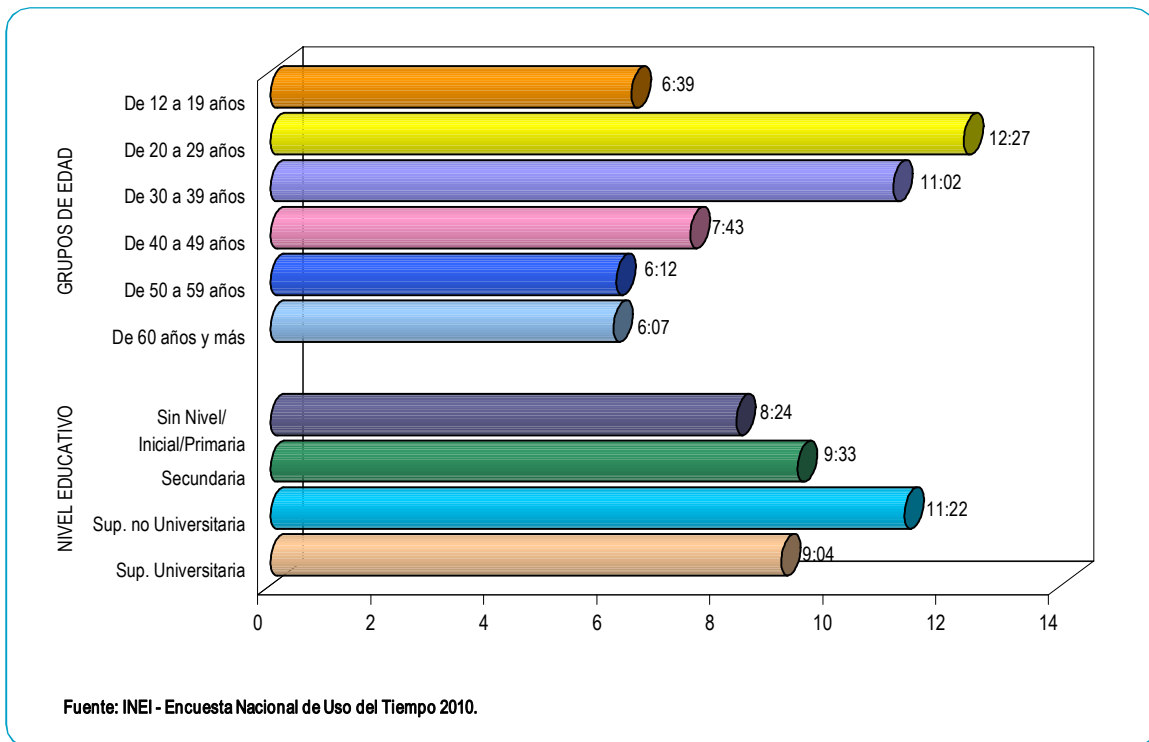


Por grupos de edad, encontramos que la población del grupo 20 a 29 años son quienes dedican mayor tiempo al cuidado de bebés, niñas, niños y adolescentes del hogar (12 horas con 27 minutos semanales), seguido del grupo de 30 a 39 años con 11 horas y 2 minutos semanales; mientras que el grupo de 60 años y más de edad, sólo dedica 6 horas con 7 minutos por semana a esta actividad.

En relación con el nivel educativo, es la población que aprobó algún año de educación superior no universitaria quienes dedican 11 horas con 22 minutos semanales al cuidado de bebés, niñas, niños y adolescentes; mientras la población de menor nivel educativo (sin nivel, educación inicial y primaria) dedica 8 horas con 24 minutos por semana a esta actividad.



**GRÁFICO N° 22**  
**PERÚ: PROMEDIO DE HORAS A LA SEMANA QUE LA POBLACIÓN DE 12 AÑOS Y MÁS DE EDAD DEDICA**  
**A LA ACTIVIDAD DE CUIDADO DE BEBES, NIÑAS, NIÑOS Y ADOLESCENTES,**  
**POR GRUPOS DE EDAD Y NIVEL EDUCATIVO**



#### 4.2.6 Cuidado de miembros del hogar que presentaron algún síntoma, malestar o enfermedad

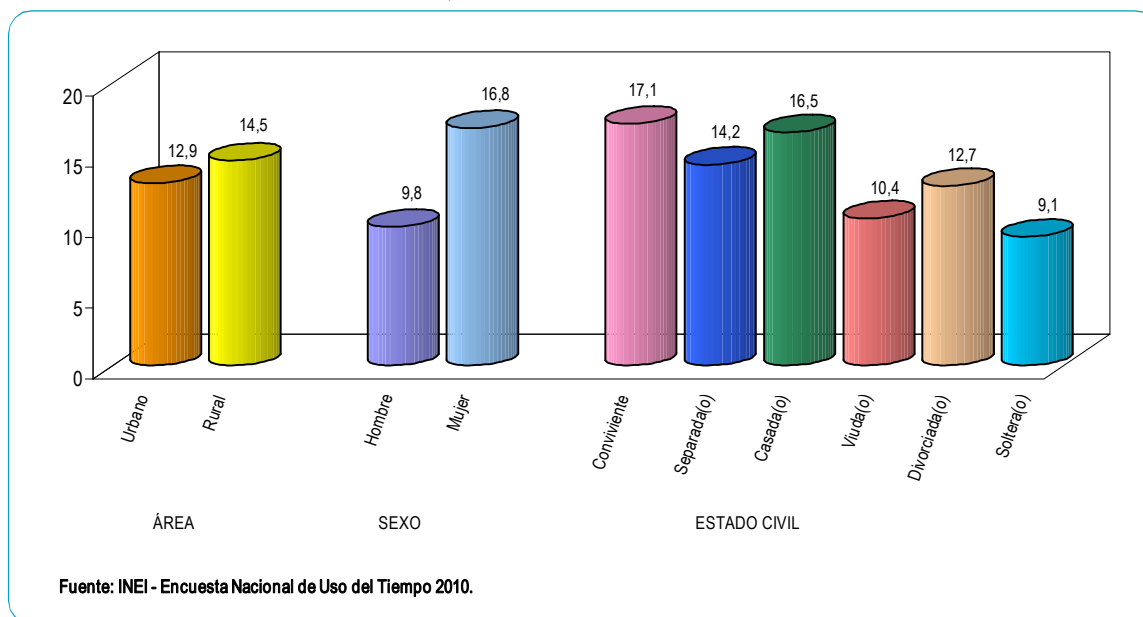
##### • Participación de la población de 12 años y más de edad

Según los resultados de la Encuesta Nacional de Uso del Tiempo 2010, distinguimos que la participación en esta actividad de la población de 12 años y más de edad por área de residencia, es mayor en el área rural (14,5%) que en el área urbana (12,9%).

Por sexo, se observa que el 16,8% de las mujeres participan en la realización de las tareas de esta actividad; mientras que los hombres con sólo un 9,8%.

Si analizamos por estado civil o conyugal de la población de 12 años y más de edad, el 17,1% de la población en condición de conviviente participa en el cuidado de algún miembro del hogar que presentó algún síntoma, malestar o enfermedad; mientras que el menor porcentaje se encuentra en la población de solteras(os) (9,1%).

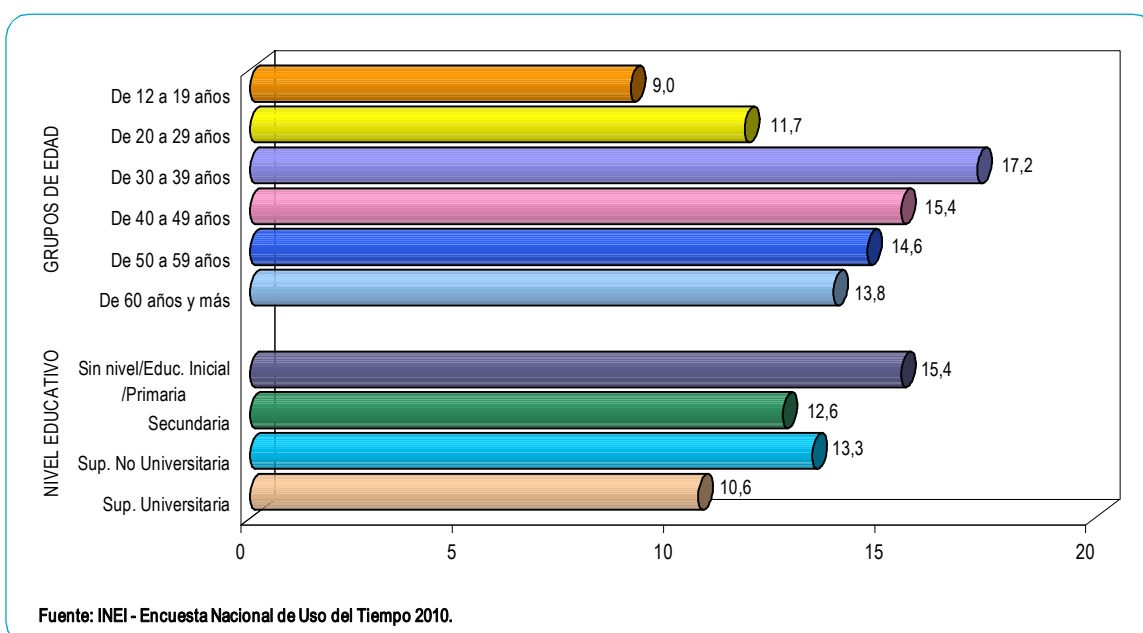
**GRÁFICO N° 23**  
**PERÚ: PORCENTAJE DE LA POBLACIÓN DE 12 AÑOS Y MÁS DE EDAD QUE PARTICIPA EN LA ACTIVIDAD DE CUIDADO DE MIEMBROS DEL HOGAR QUE PRESENTARON ALGÚN SÍNTOMA, MALESTAR O ENFERMEDAD, POR ÁREA, SEXO Y ESTADO CIVIL O CONYUGAL**



Por grupos de edad, se observa, que la mayor participación en esta actividad está ubicada en el grupo de 30 a 39 años, con un 17,2%; seguido del grupo de 40 a 49 años y de 50 a 59 años, con el 15,4% y 14,6%, respectivamente. Mientras que la menor proporción está en el grupo de 12 a 19 años, con el 9,0%.

Por nivel educativo, es la población con menor nivel educativo (sin nivel, educación inicial y primaria) la que presenta el mayor porcentaje en esta actividad (15,4%), le sigue la población que aprobó algún año de educación superior no universitaria con 13,3%. Mientras que la menor participación se encuentra en la población que aprobó algún año de educación superior universitaria (10,6 %).

**GRÁFICO N° 24**  
**PERÚ: PORCENTAJE DE LA POBLACIÓN DE 12 AÑOS Y MÁS DE EDAD QUE PARTICIPA EN LA ACTIVIDAD DE CUIDADO DE MIEMBROS DEL HOGAR QUE PRESENTARON ALGÚN SÍNTOMA, MALESTAR O ENFERMEDAD, POR GRUPOS DE EDAD Y NIVEL EDUCATIVO**



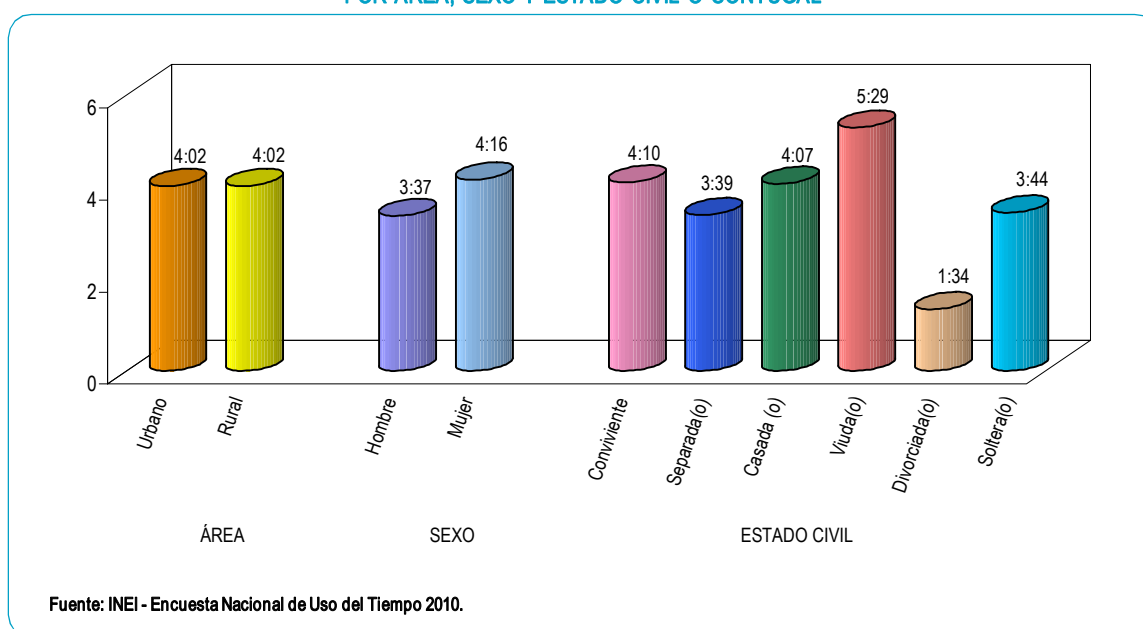
## • Tiempo que dedica la población de 12 años y más de edad

Por área de residencia, según los resultados de la Encuesta Nacional de Uso del Tiempo 2010, se observa que la población de 12 años y más de edad del área rural, así como del área urbana dedican el mismo tiempo a la actividad del cuidado de miembros del hogar que presentaron algún síntoma, malestar o enfermedad (4 horas con 2 minutos semanales).

Al analizar el tiempo que dedica la población por sexo, son las mujeres quienes dedican 4 horas con 16 minutos semanales a esta actividad; mientras que los hombres lo hacen con 3 horas y 37 minutos semanales.

Por estado civil o conyugal, se observa que la población de viudas(os) le dedican 5 horas con 29 minutos semanales al cuidado de algún miembro del hogar que presentaron algún síntoma, malestar o enfermedad; seguido de la población de convivientes y casadas(os) (4 horas con 10 minutos y 4 horas con 7 minutos a la semana, respectivamente); mientras que la población de divorciadas(os) solo destina 1 hora con 34 minutos semanales.

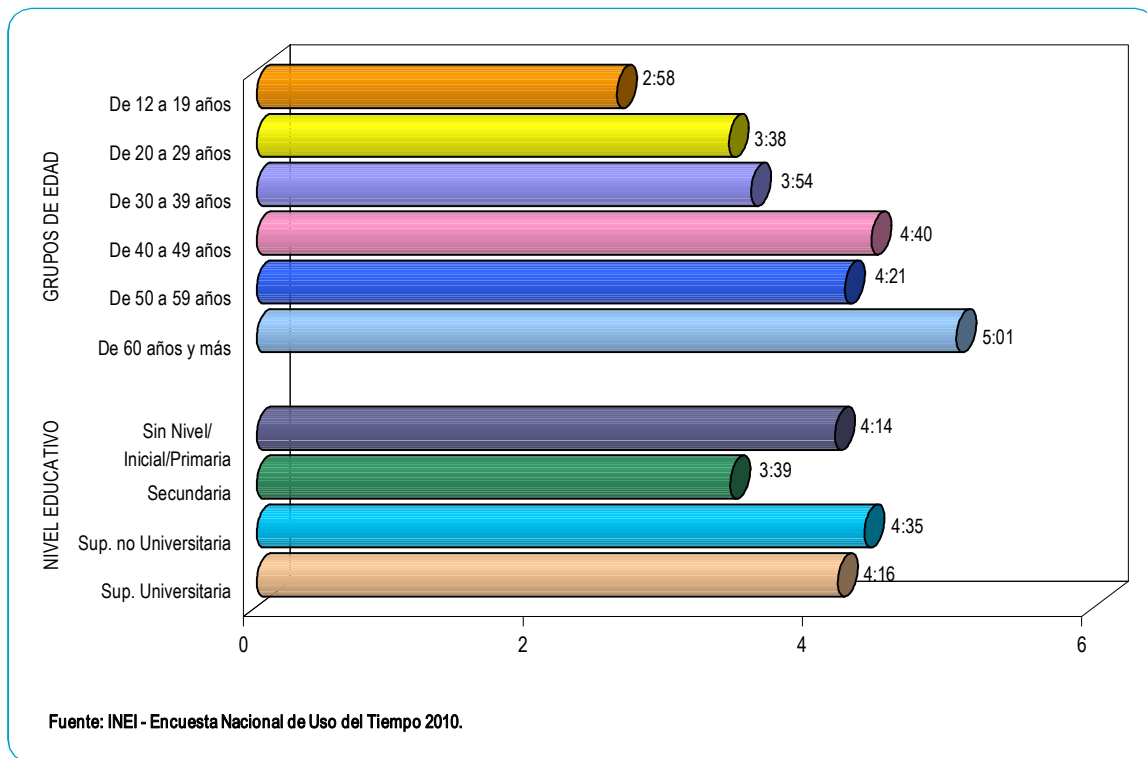
**GRAFICO N° 25**  
**PERÚ: PROMEDIO DE HORAS A LA SEMANA QUE LA POBLACIÓN DE 12 AÑOS Y MÁS DE EDAD DEDICA A LA ACTIVIDAD DE CUIDADO DE MIEMBROS DEL HOGAR QUE PRESENTARON ALGÚN SÍNTOMA, MALESTAR O ENFERMEDAD, POR ÁREA, SEXO Y ESTADO CIVIL O CONYUGAL**



Por grupos de edad, es la población del grupo de 60 años y más de edad quienes dedican mayor tiempo al cuidado de algún miembro del hogar que presentó algún síntoma, malestar o enfermedad (5 horas con 1 minuto a la semana), le sigue la población del grupo de 40 a 49 años con 4 horas con 40 minutos. Mientras que la población del grupo de 12 a 19 años, dedica alrededor de 3 horas a la semana para realizar las tareas de esta actividad.

Por nivel educativo, es la población que aprobó algún año de educación superior no universitaria que dedica 4 horas con 35 minutos a la semana; mientras que la población que aprobó algún año de educación secundaria dedican menos tiempo para realizar esta actividad (3 horas con 39 minutos semanales).

**GRÁFICO N° 26**  
**PERÚ: PROMEDIO DE HORAS A LA SEMANA QUE LA POBLACIÓN DE 12 AÑOS Y MÁS DE EDAD DEDICA A LA ACTIVIDAD DE CUIDADO DE MIEMBROS DEL HOGAR QUE PRESENTARON ALGÚN SÍNTOMA, MALESTAR O ENFERMEDAD, POR GRUPOS DE EDAD Y NIVEL EDUCATIVO**



#### 4.2.7 Compras para el hogar

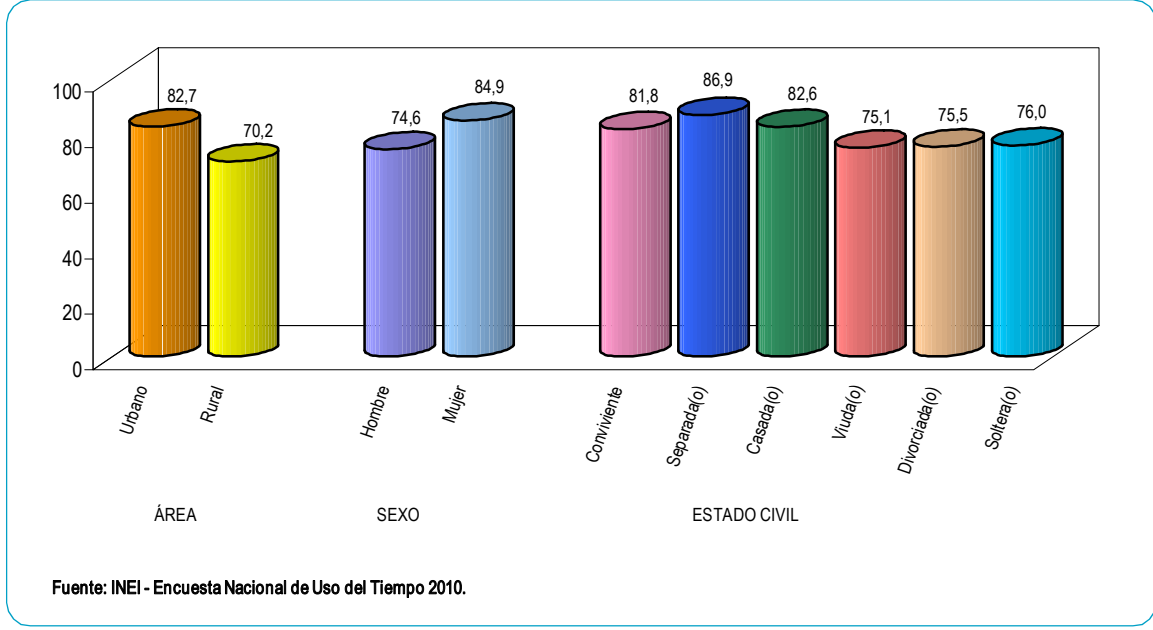
- **Participación de la población de 12 años y más de edad**

Según los datos obtenidos de la Encuesta Nacional de Uso del Tiempo 2010, la participación de la población de 12 años y más de edad en la actividad de compras para el hogar, es mayor en el área urbana (82,7%), que en el área rural (70,2%).

Por sexo, se observa que el 84,9% de mujeres participan en la ejecución de las tareas de compras para el hogar; mientras que los hombres participan en un menor porcentaje (74,6%).

A nivel de estado civil o conyugal, la población cuyo estado civil es separada(o) tiene la mayor participación (86,9%) en la realización de las tareas de compras para el hogar. Asimismo, la población en condición de soltera(o), divorciada(o) y viuda(o) tienen similar participación en esta actividad (76,0%, 75,5% y 75,1%, respectivamente).

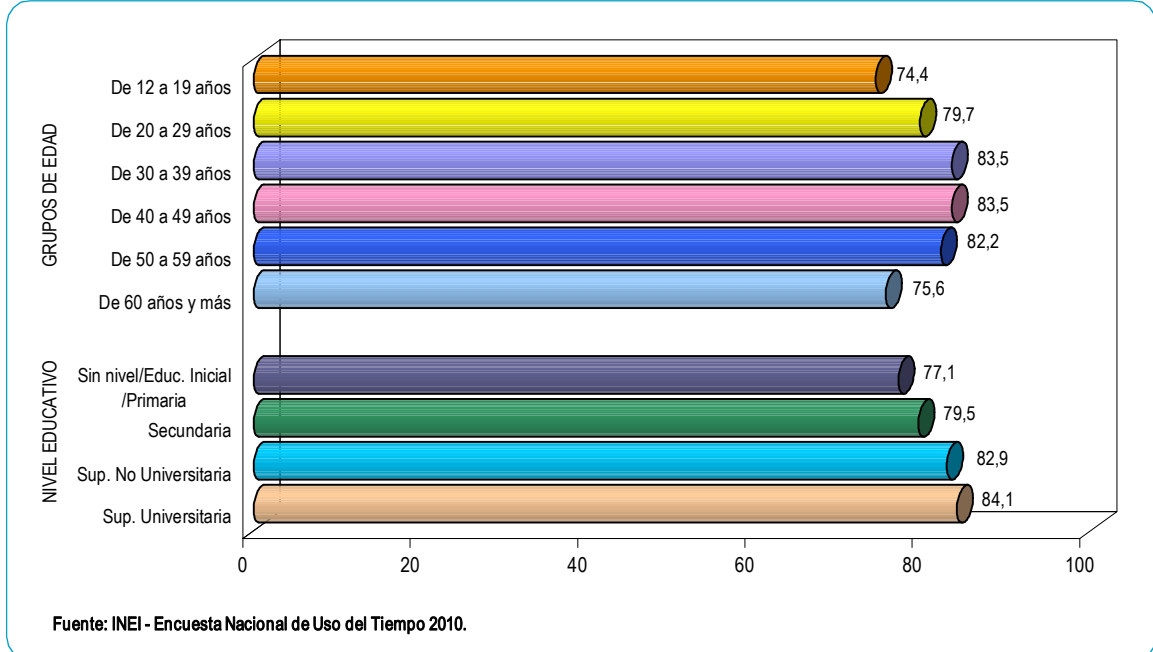
**GRÁFICO N° 27**  
**PERÚ: PORCENTAJE DE LA POBLACIÓN DE 12 AÑOS Y MÁS DE EDAD QUE PARTICIPA EN LA ACTIVIDAD**  
**COMPRAS PARA EL HOGAR, POR ÁREA, SEXO Y ESTADO CIVIL O CONYUGAL**



Por grupos de edad, la mayor participación está ubicada en los grupos de 30 a 39 años y de 40 a 49 años con el 83,5% para ambos casos; mientras que el menor porcentaje de participación se encuentra en el grupo de 12 a 19 años (74,4%).

Por nivel educativo, la población que aprobó algún año de educación superior universitaria presenta una mayor participación en esta actividad (84,1%), seguido de la población que aprobó algún año de educación superior no universitaria (82,9%). Asimismo, se puede observar que la población que participa menos en esta actividad es la de menor nivel educativo (sin nivel, educación inicial y primaria), con 77,1%.

**GRÁFICO N° 28**  
**PERÚ: PORCENTAJE DE LA POBLACIÓN DE 12 AÑOS Y MÁS DE EDAD QUE PARTICIPA EN LA ACTIVIDAD**  
**COMPRAS PARA EL HOGAR, POR GRUPOS DE EDAD Y NIVEL EDUCATIVO**



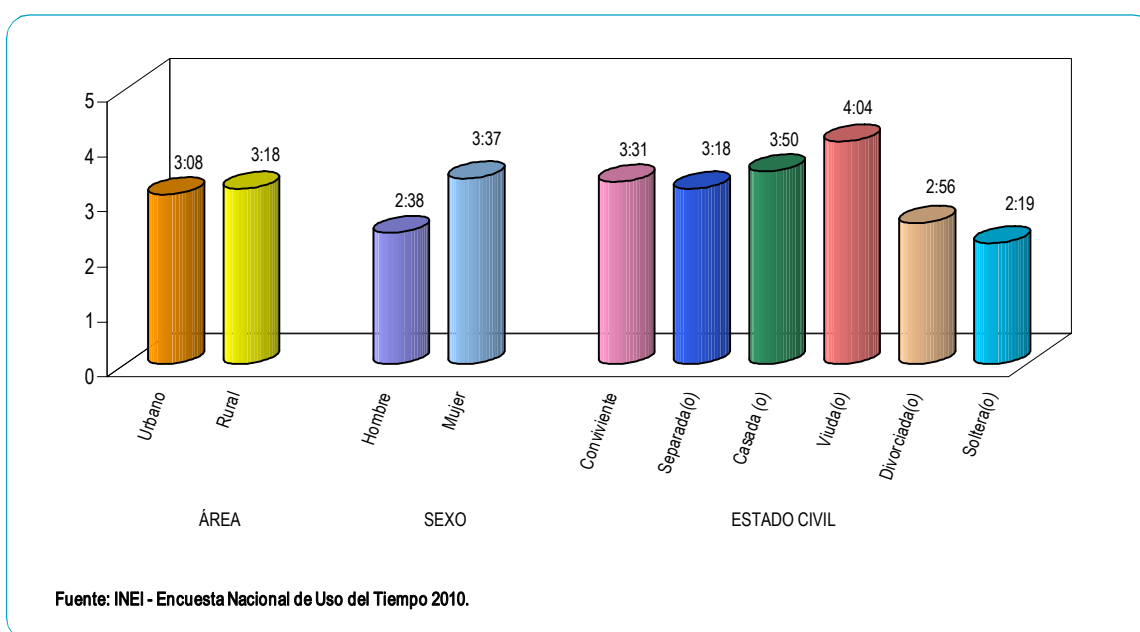
## • Tiempo que dedica la población de 12 años y más de edad

Por área de residencia, se observa que la población de 12 años y más de edad del área urbana y rural dedica similar tiempo para realizar las tareas de compras para el hogar (3 horas con 8 minutos y 3 horas con 18 minutos a la semana, respectivamente).

Por sexo, las mujeres dedican mayor tiempo a esta actividad (3 horas con 37 minutos a la semana); mientras los hombres solo dedican 2 horas con 38 minutos semanales para realizar compras para el hogar.

Con respecto al estado civil o conyugal, la población de viudas(os) son los que dedican mayor tiempo a esta actividad (4 horas con 4 minutos a la semana), mientras la población de solteras(os) emplean menor tiempo para realizar las compras para el hogar (2 horas con 19 minutos semanales).

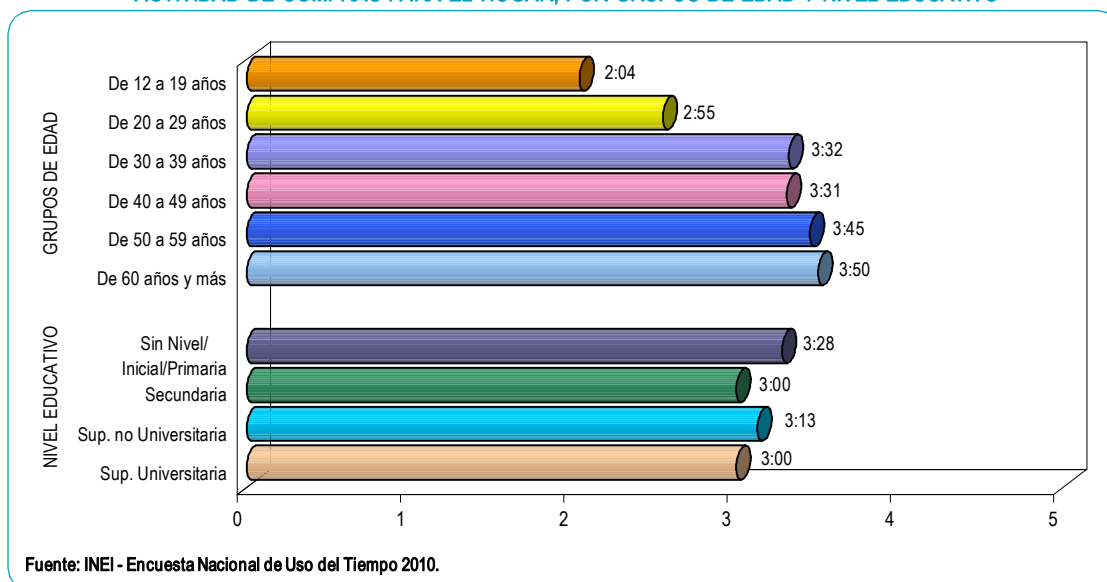
GRÁFICO N° 29  
PERÚ: PROMEDIO DE HORAS A LA SEMANA QUE LA POBLACIÓN DE 12 AÑOS Y MÁS DE EDAD QUE DEDICA A LA ACTIVIDAD DE COMPRAS PARA EL HOGAR, POR ÁREA, SEXO Y ESTADO CIVIL O CONYUGAL



Para realizar la actividad de compras para el hogar, es la población de 60 años y más de edad quienes dedican mayor tiempo (3 horas con 50 minutos semanales), seguido del grupo de 50 a 59 años (3 horas con 45 minutos semanales); en tanto que la población de 12 a 19 años, solo dedica 2 horas con 4 minutos semanales.

Por nivel educativo, es la población con menor nivel educativo (sin nivel, educación inicial y primaria), la que dedica 3 horas con 28 minutos semanales para realizar esta actividad; mientras que la población que aprobó algún año de educación secundaria y superior universitaria, son los que emplean ligeramente menos tiempo (3 horas por semana en ambos casos).

**GRÁFICO N° 30**  
**PERÚ: PROMEDIO DE HORAS A LA SEMANA QUE LA POBLACIÓN DE 12 AÑOS Y MÁS DE EDAD DEDICA A LA ACTIVIDAD DE COMPRAS PARA EL HOGAR, POR GRUPOS DE EDAD Y NIVEL EDUCATIVO**



#### 4.2.8 Gerencia y organización del hogar

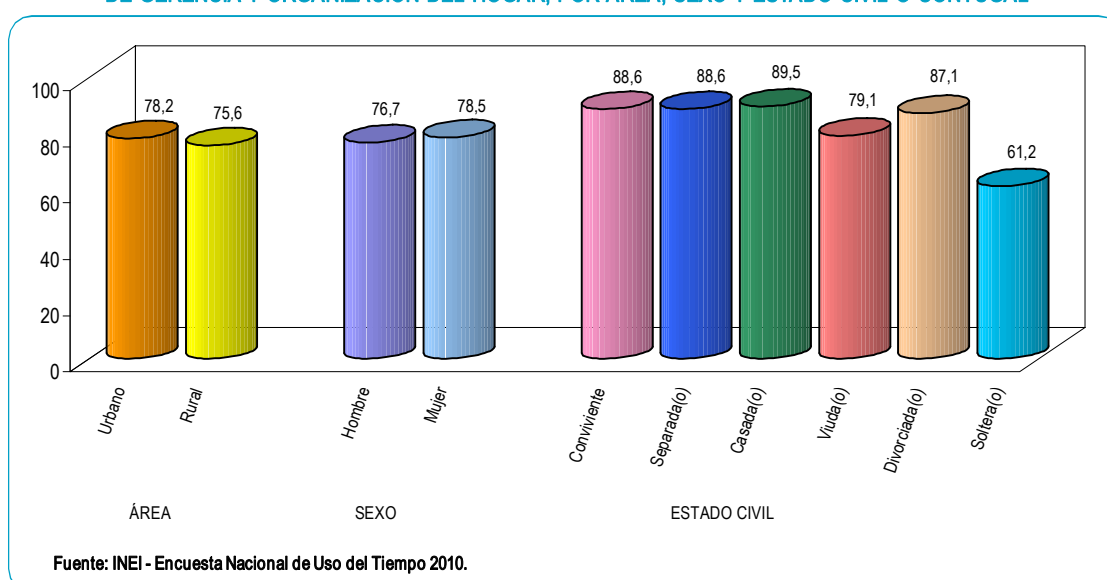
##### • Participación de la población de 12 años y más de edad

Por área de residencia, la población de 12 años y más de edad que más participa en esta actividad es del área urbana, en un 78,2%; mientras que en el área rural esta participación es del 75,6%.

Por sexo, se observa que la participación de las mujeres en la gerencia y organización del hogar es mayor (78,5%) en relación a los hombres (76,7%).

Cuando se analiza por estado civil o conyugal, la participación más alta en esta actividad se encuentra en la población de casadas(os) con el 89,5%, seguido de la población de convivientes y separadas(os), con el 88,6% cada uno. Mientras que la menor, se ubica en la población de solteras(os), con el 61,2%.

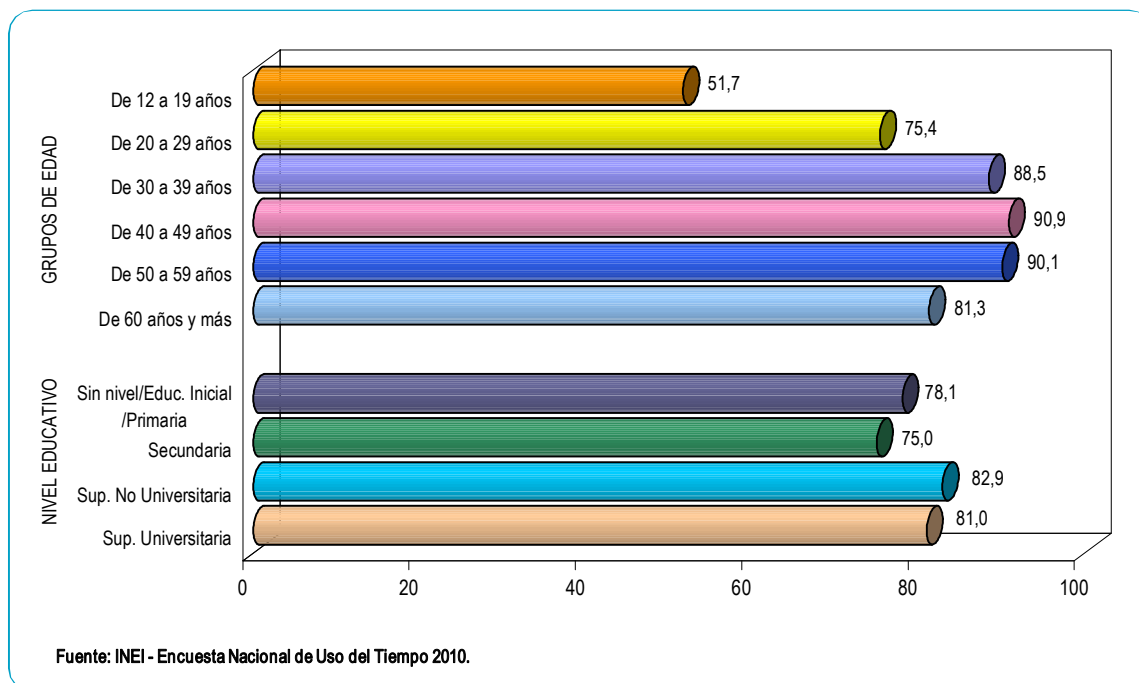
**GRÁFICO N° 31**  
**PERÚ: PORCENTAJE DE LA POBLACIÓN DE 12 AÑOS Y MÁS DE EDAD QUE PARTICIPA EN LA ACTIVIDAD DE GERENCIA Y ORGANIZACIÓN DEL HOGAR, POR ÁREA, SEXO Y ESTADO CIVIL O CONYUGAL**



Por grupos de edad, más del 90,0% de la población del grupo de 40 a 49 años y de 50 a 59 años participa en esta actividad; mientras que la población del grupo de 12 a 19 años son los que tienen menor participación (51,7%).

Por nivel educativo, se observa que el 82,9% de la población que aprobó algún año de educación superior no universitaria participa en la gerencia y organización del hogar; mientras que la menor participación, es de la población que aprobó algún año de educación secundaria (75,0%).

**GRÁFICO N° 32**  
**PERÚ: PORCENTAJE DE LA POBLACIÓN DE 12 AÑOS Y MÁS DE EDAD QUE PARTICIPA EN LA ACTIVIDAD DE GERENCIA Y ORGANIZACIÓN DEL HOGAR, POR GRUPOS DE EDAD Y NIVEL EDUCATIVO**



### • Tiempo que dedica la población de 12 años y más de edad

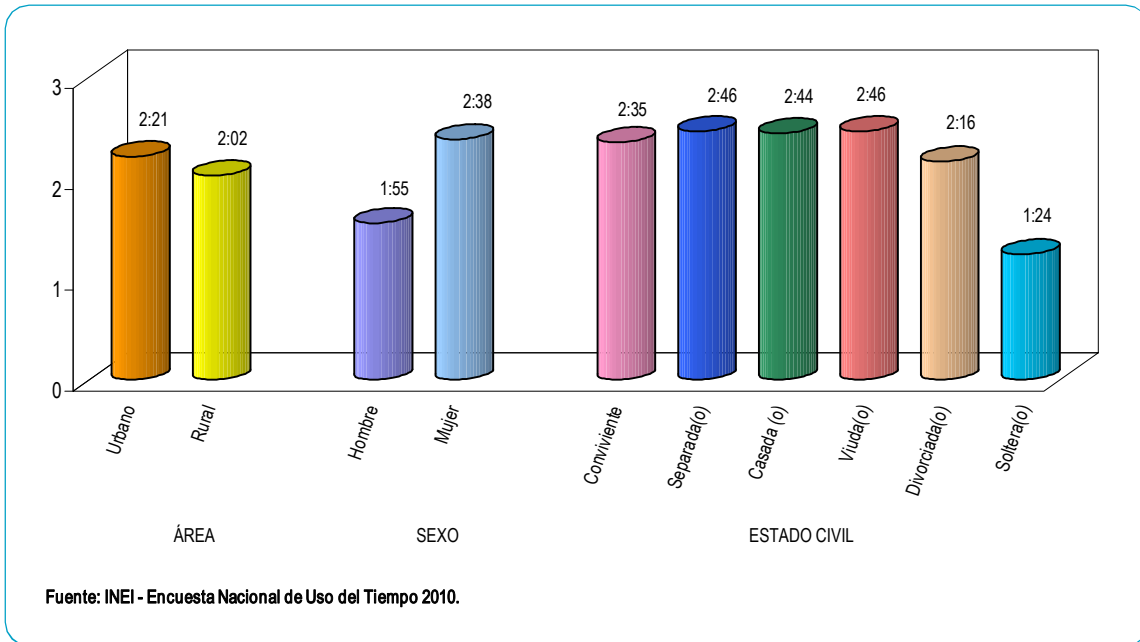
Según los datos de la Encuesta Nacional de Uso del Tiempo 2010, la población de 12 años y más de edad del área urbana dedica 2 horas con 21 minutos semanales para organizar, dirigir y/o supervisar las tareas del hogar; mientras que la población del área rural dedica un tiempo muy similar al urbano (2 horas con 2 minutos).

Por sexo, las mujeres dedican mayor tiempo a esta actividad (2 horas con 38 minutos semanales); mientras que los hombres dedican 1 hora con 55 minutos a la semana.

Por estado civil o conyugal, se observa que tanto las personas separadas(os) y viudas(os) destinan a esta actividad 2 horas con 46 minutos semanales, seguido de la población de casadas(os) que dedican 2 horas con 44 minutos a la semana. El menor tiempo corresponde a la población de solteras(os), con 1 hora con 24 minutos a la semana.



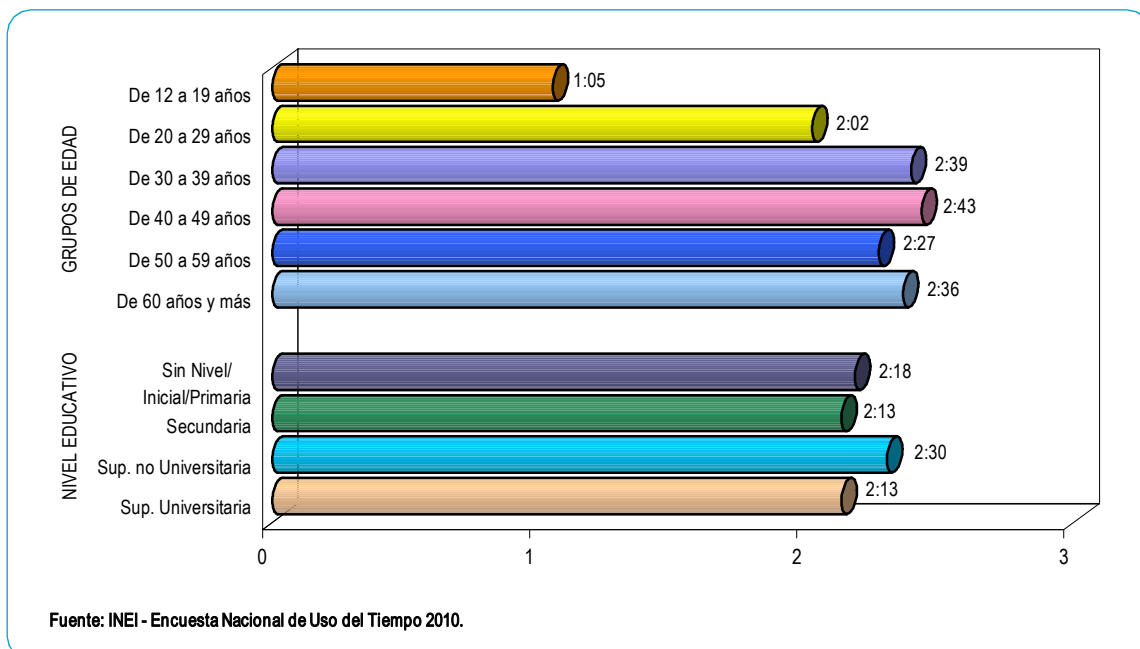
**GRÁFICO N° 33**  
**PERÚ: PROMEDIO DE HORAS A LA SEMANA QUE LA POBLACIÓN DE 12 AÑOS Y MÁS DE EDAD**  
**DEDICA A LA ACTIVIDAD DE GERENCIA Y ORGANIZACIÓN DEL HOGAR, POR ÁREA, SEXO**  
**Y ESTADO CIVIL O CONYUGAL**



Con respecto a los grupos de edad, es la población del grupo de 40 a 49 años, que mayor tiempo dedica a la actividad de gerencia y organización del hogar (2 horas con 43 minutos semanales); mientras que la población del grupo de 12 a 19 años dedica solo 1 hora con 5 minutos semanales.

Por nivel educativo, se puede observar que la población de 12 años y más de edad en general, independientemente del nivel educativo alcanzado, emplean entre 2 horas 13 minutos y 2 horas 30 minutos a la semana para la realización de las tareas de esta actividad.

**GRÁFICO N° 34**  
**PERÚ: PROMEDIO DE HORAS A LA SEMANA QUE LA POBLACIÓN DE 12 AÑOS Y MÁS DE EDAD**  
**DEDICA A LA ACTIVIDAD DE GERENCIA Y ORGANIZACIÓN DEL HOGAR,**  
**POR GRUPOS DE EDAD Y NIVEL EDUCATIVO**



## 4.2.9 Cuidado de huertos y crianza de animales del hogar

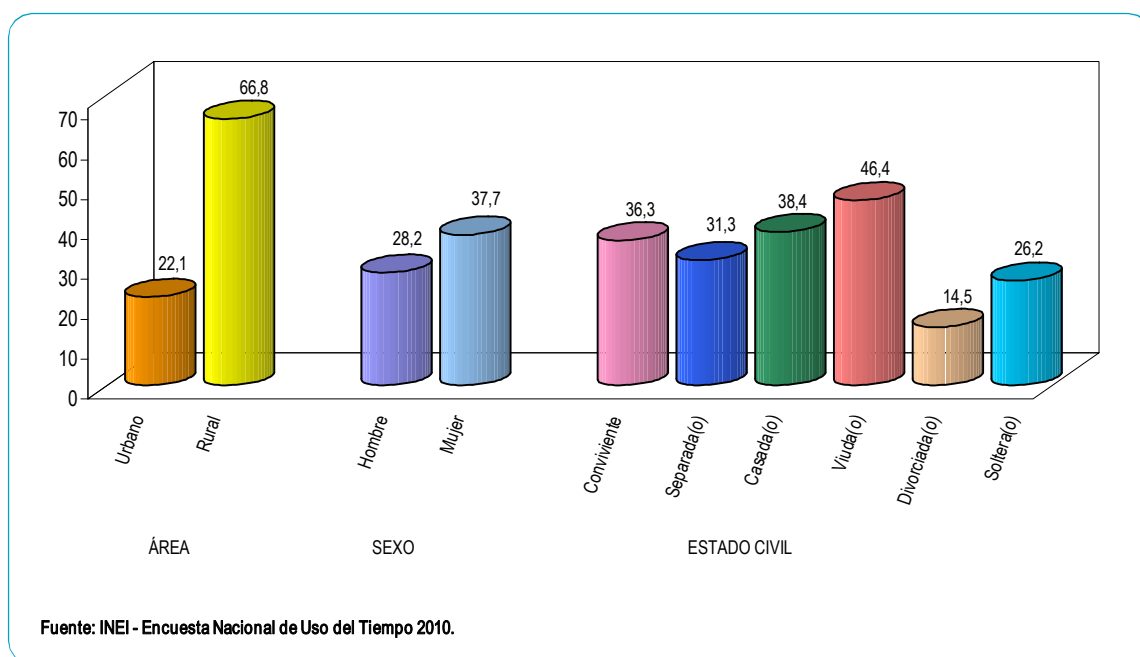
### • Participación de la población de 12 años y más de edad

Por área de residencia, se observa que la población de 12 años y más de edad que tiene mayor participación en esta actividad es la del rural, con 66,8%; mientras que en el área urbana es sólo del 22,1%.

Por sexo, la participación de las mujeres en el cuidado de huertos y crianza de animales del hogar es mayor (37,7%) que el de los hombres (28,2%).

Por estado civil o conyugal, el 46,4% de la población en condición de viuda(o) representa el mayor porcentaje de participación en esta actividad; mientras que en menor proporción participa la población en condición de divorciadas(os) (14,5%).

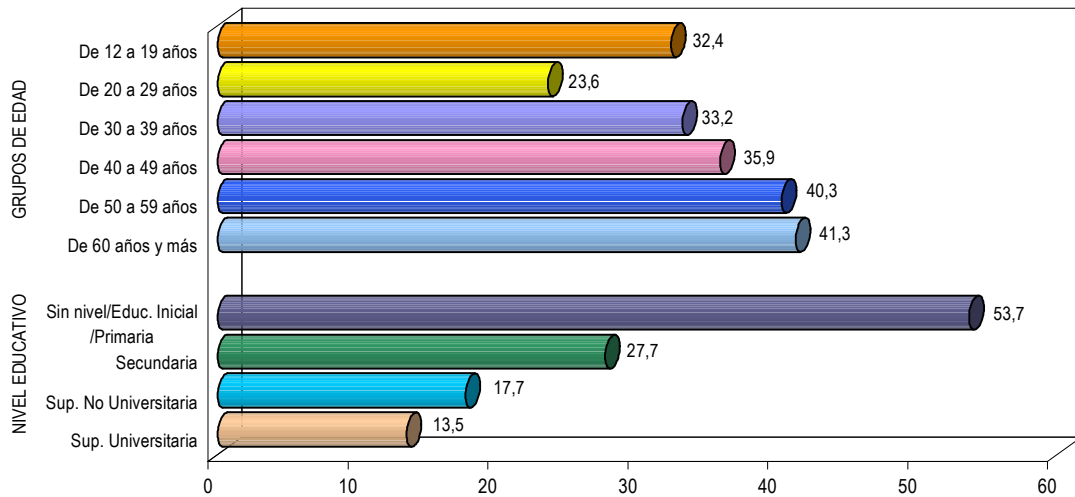
GRÁFICO N° 35  
PERÚ: PORCENTAJE DE LA POBLACIÓN DE 12 AÑOS Y MÁS DE EDAD QUE PARTICIPA EN LA ACTIVIDAD DE CUIDADO DE HUERTOS Y CRIANZA DE ANIMALES, POR ÁREA, SEXO Y ESTADO CIVIL O CONYUGAL



Al comparar los grupos de edad de la población de 12 años y más de edad, se observa que el grupo de 60 años y más de edad alcanza una participación del 41,3% en esta actividad, seguido del grupo de 50 a 59 años y de 40 a 49 años (40,3% y 35,9%, respectivamente). Asimismo, podemos observar que la menor participación en esta actividad corresponde al grupo de 20 a 29 años (23,6%).

Por nivel educativo, la población con menor nivel educativo (sin nivel, educación inicial y primaria) tiene una mayor participación en esta actividad (53,7%); mientras que la población que aprobó algún año de educación superior universitaria participa en menor porcentaje (13,5%).

**GRÁFICO N° 36**  
**PERÚ: PORCENTAJE DE LA POBLACIÓN DE 12 AÑOS Y MÁS DE EDAD QUE PARTICIPA EN LA**  
**ACTIVIDAD DE CUIDADO DE HUERTOS Y CRIANZA DE ANIMALES,**  
**POR GRUPOS DE EDAD Y NIVEL EDUCATIVO**



Fuente: INEI - Encuesta Nacional de Uso del Tiempo 2010.

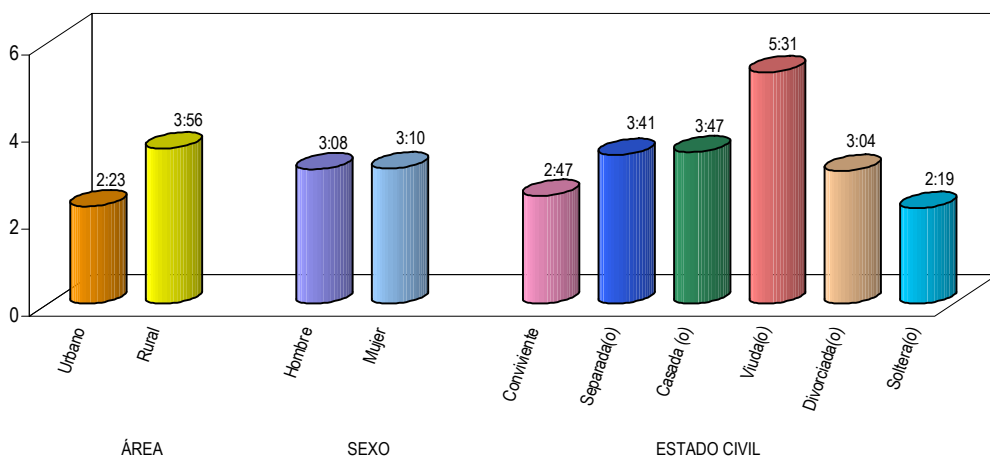
• **Tiempo que dedica la población de 12 años y más edad**

Por área de residencia, la población del área rural dedica alrededor de 4 horas a la semana al cuidado de huertos y crianza de animales del hogar; mientras que la población del área urbana destina 2 horas con 23 minutos a la semana en esta actividad.

Al analizar los resultados por sexo, se observa que las mujeres y hombres dedican similar tiempo al cuidado de huertos y crianza de animales del hogar (3 horas con 10 minutos y 3 horas con 8 minutos semanales, respectivamente).

Por estado civil o conyugal, son las viudas(os) quienes destinan mayor tiempo a esta actividad (5 horas con 31 minutos semanales); mientras que las solteras(os), dedican menos tiempo (2 horas con 19 minutos semanales).

**GRÁFICO N° 37**  
**PERÚ: PROMEDIO DE HORAS A LA SEMANA QUE LA POBLACIÓN DE 12 AÑOS Y MÁS DE EDAD**  
**DEDICA A LA ACTIVIDAD DE CUIDADO Y CRIANZA DE ANIMALES, POR ÁREA, SEXO**  
**Y ESTADO CIVIL O CONYUGAL**

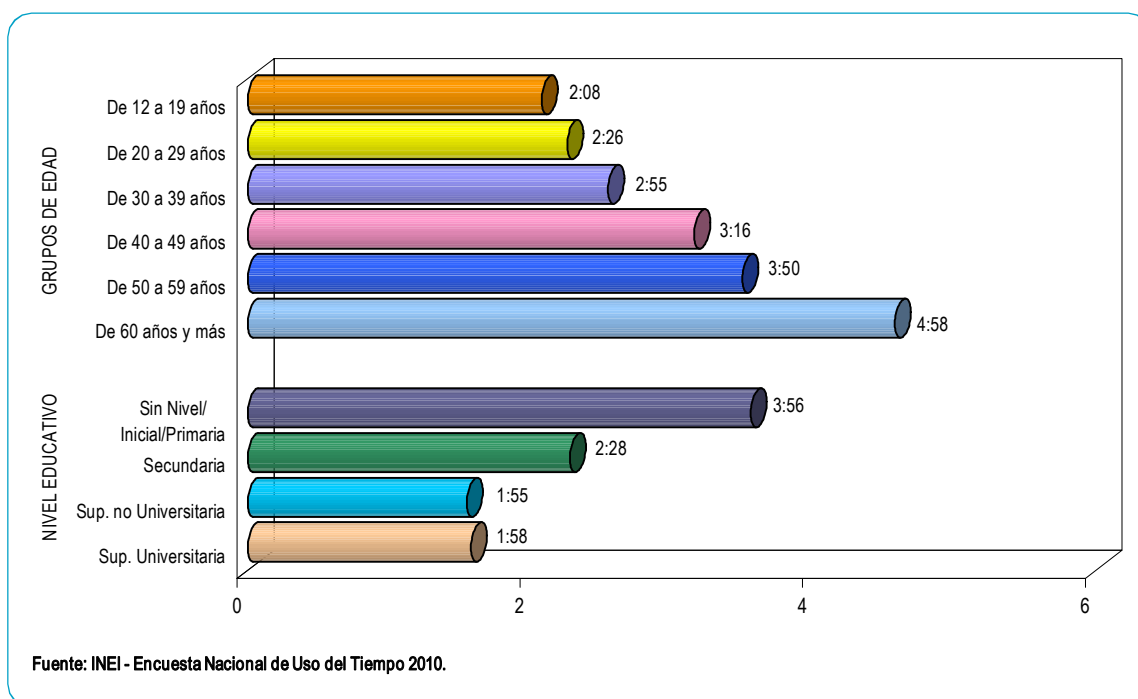


Fuente: INEI - Encuesta Nacional de Uso del Tiempo 2010.

Por grupos de edad, es la población de 60 años y más de edad, quienes dedican 4 horas con 58 minutos semanales a la actividad de cuidado y crianza de animales para el hogar, en tanto el grupo de 12 a 19 años, solo emplea 2 horas con 8 minutos a la semana.

Por nivel educativo, es la población que tiene menor nivel educativo (sin nivel, educación inicial y primaria) quienes dedican mayor tiempo a esta actividad (3 horas con 56 minutos a la semana); mientras que la población que aprobó algún año de educación superior no universitaria, son los que menos tiempo le destinan a dicha actividad (1 hora con 55 minutos semanales).

**GRÁFICO N° 38**  
**PERÚ: PROMEDIO DE HORAS A LA SEMANA QUE LA POBLACIÓN DE 12 AÑOS Y MÁS DE EDAD**  
**DEDICA A LA ACTIVIDAD DE CUIDADO Y CRIANZA DE ANIMALES,**  
**POR GRUPOS DE EDAD Y NIVEL EDUCATIVO**



#### 4.2.10 Cuidado de miembros del hogar con dificultades físicas, mentales o enfermedades permanentes o de edad avanzada totalmente dependientes

- **Participación de la población de 12 años y más de edad**

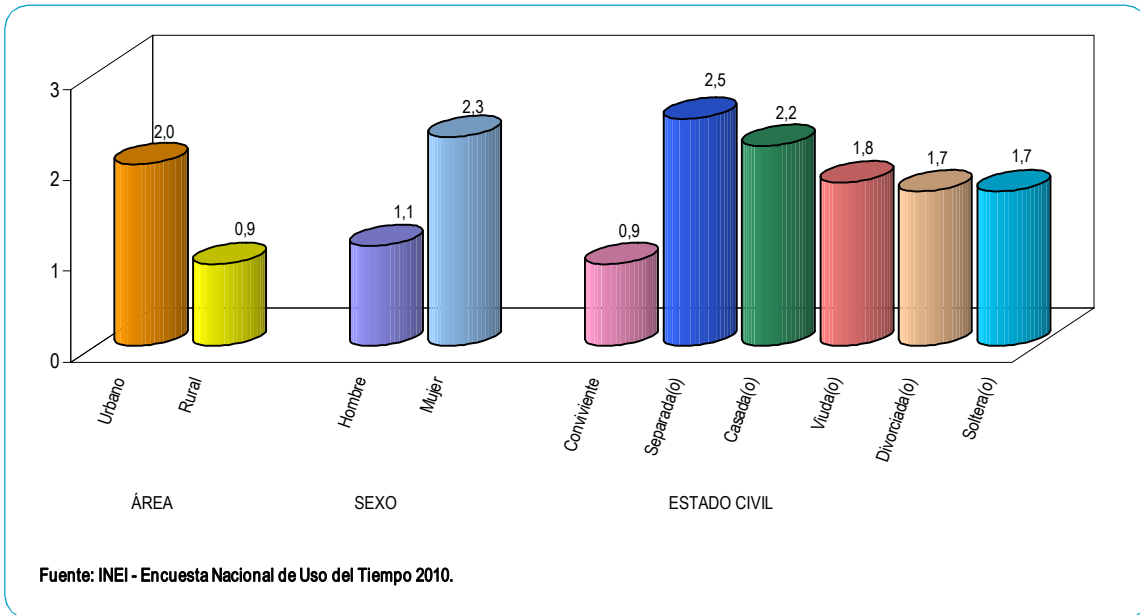
Por área de residencia de la población de 12 años y más de edad, se observa que la participación en esta actividad en el área urbana es del 2,0% y en el área rural sólo del 0,9%.

Por sexo, son las mujeres quienes tienen mayor participación en la realización de las tareas que corresponden al cuidado de miembros del hogar con dificultades físicas, mentales o enfermedades permanentes o de edad avanzada totalmente dependientes, con un 2,3%; mientras que los hombres participan con un 1,1%.

Con respecto al estado civil o conyugal, se observa que la participación es mayor en la población en condición de separadas(os) (2,5%); mientras que esta participación es menor en la población cuyo estado civil es conviviente (0,9%).

GRÁFICO N° 39

PERÚ: PORCENTAJE DE LA POBLACIÓN DE 12 AÑOS Y MÁS S DE EDAD QUE PARTICIPA EN LA ACTIVIDAD DE CUIDADO DE MIEMBROS DEL HOGAR CON DIFICULTADES FÍSICAS, MENTALES O ENFERMEDADES PERMANENTES O DE EDAD AVANZADA TOTALMENTE DEPENDIENTES, POR ÁREA, SEXO Y ESTADO CIVIL O CONYUGAL

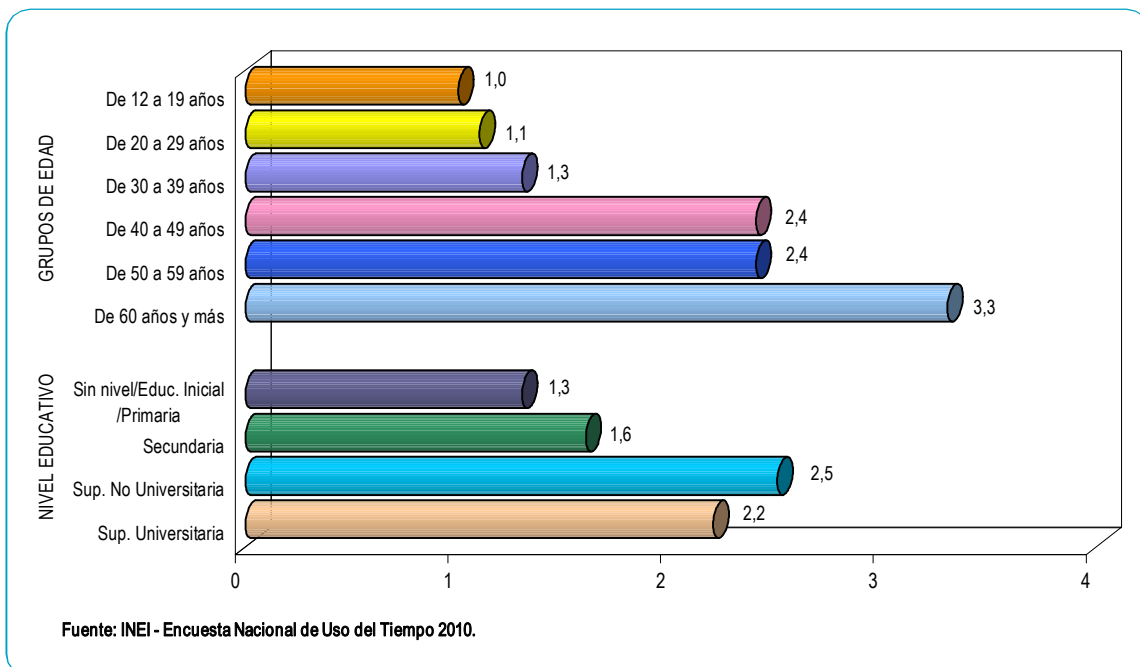


Si analizamos por grupos de edad, se observa que el grupo de 60 años y más de edad tiene una mayor participación en esta actividad (3,3%); por otro lado también el grupo de 40 a 49 años y de 50 a 59 años tienen un porcentaje similar de participación (2,4% para ambos casos). La población que menos participa en esta actividad corresponde al grupo de 12 a 19 años (1,0%).

Por nivel educativo, la población que aprobó algún año de educación superior no universitaria participa en mayor proporción en esta actividad (2,5%), seguido de la población que aprobó algún año de educación superior universitaria (2,2%).

GRAFICO N° 40

PERÚ: PORCENTAJE DE LA POBLACIÓN DE 12 AÑOS Y MÁS DE EDAD QUE PARTICIPA EN LA ACTIVIDAD DE CUIDADO DE MIEMBROS DEL HOGAR CON DIFICULTADES FÍSICAS, MENTALES O ENFERMEDADES PERMANENTES O DE EDAD AVANZADA TOTALMENTE DEPENDIENTES, POR GRUPOS DE EDAD Y NIVEL EDUCATIVO



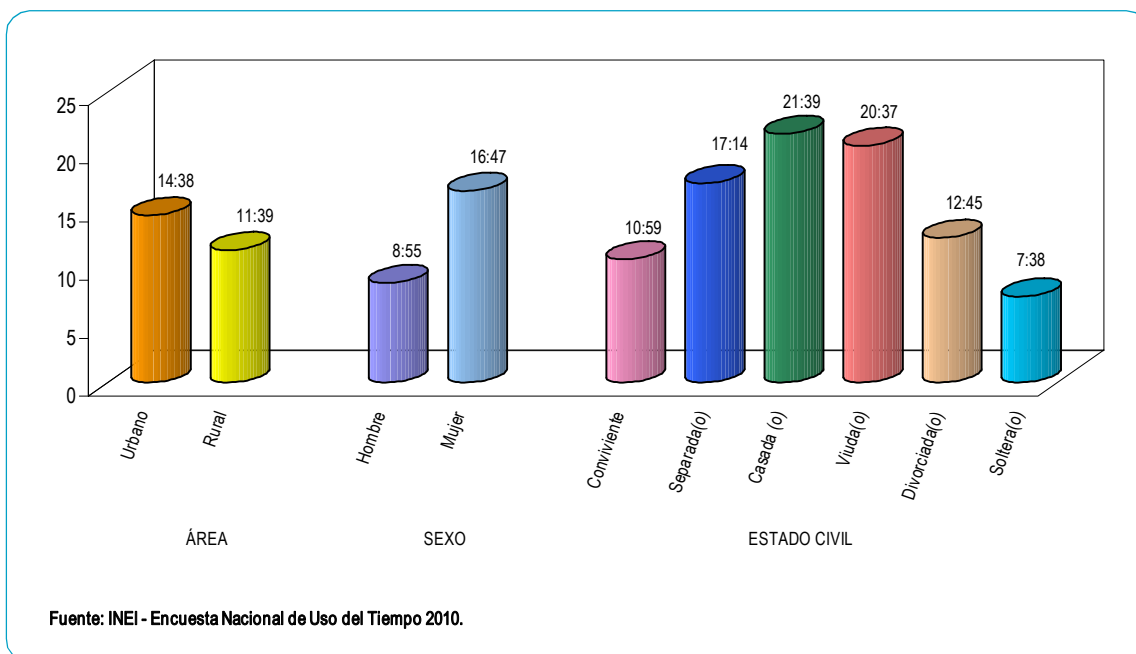
## • Tiempo que dedica la población de 12 años y más de edad

Según los resultados de la Encuesta Nacional de Uso del Tiempo 2010, por área de residencia, la población de 12 años y más de edad del área urbana dedican, 14 horas con 38 minutos semanales a la actividad del cuidado de miembros del hogar con dificultades físicas, mentales o enfermedades permanentes o de edad avanzada totalmente dependientes; mientras que en el área rural destinan 11 horas 39 minutos semanales a dicha actividad.

Al analizar el tiempo que dedica la población por sexo, son las mujeres quienes mayor tiempo emplean en esta actividad (16 horas con 47 minutos semanales), en tanto los hombres solo lo hacen con 8 horas y 55 minutos semanales.

Por estado civil o conyugal, se observa que la población que destina mayor tiempo a esta actividad son las casadas(os) (21 horas con 39 minutos semanales); en tanto la población de solteras(os) dedican menos tiempo para realizar las tareas de cuidado de algún miembro del hogar con dificultades físicas, mentales, o enfermedades permanentes o de edad avanzada totalmente dependientes (7 horas con 38 minutos semanales).

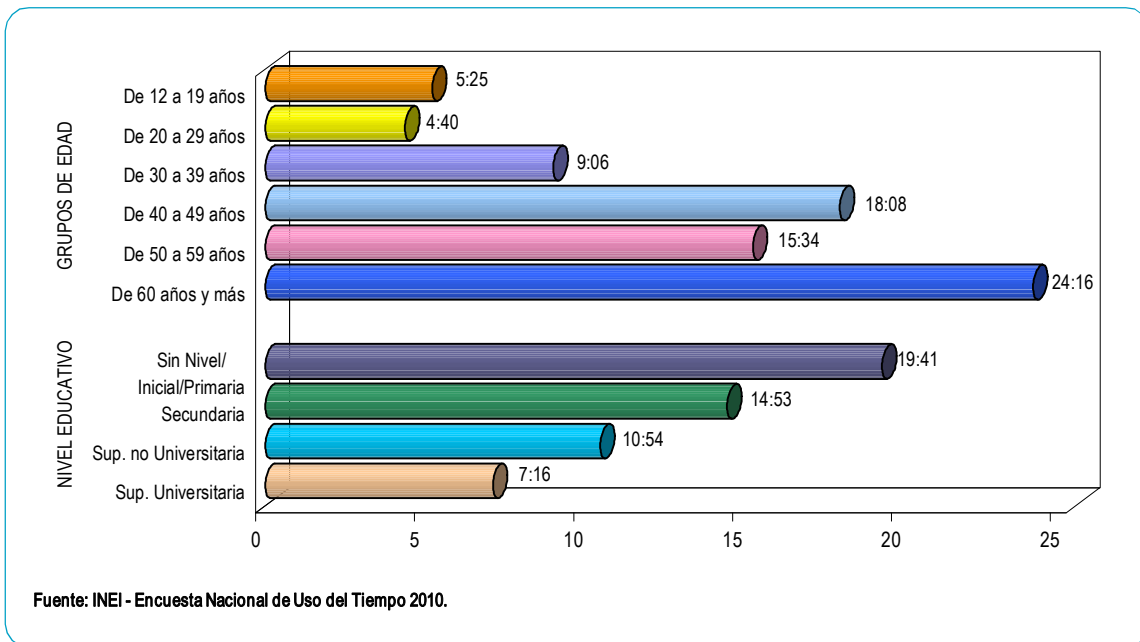
**GRAFICO N° 41**  
**PERÚ: PROMEDIO DE HORAS A LA SEMANA QUE LA POBLACIÓN DE 12 AÑOS Y MÁS DE EDAD DEDICA A LA ACTIVIDAD DE CUIDADO DE MIEMBROS DEL HOGAR CON DIFICULTADES FÍSICAS, MENTALES O DE EDAD AVANZADA TOTALMENTE DEPENDIENTES, POR ÁREA, SEXO Y ESTADO CIVIL O CONYUGAL**



Con respecto a los grupos de edad, es el grupo de 60 años y más de edad, quienes dedican 24 horas con 16 minutos a la semana para realizar esta actividad; seguido de la población de 40 a 49 años que destinan 18 horas con 8 minutos; mientras la población de 20 a 29 años, solo emplean 4 horas con 40 minutos a la semana a esta actividad.

Por nivel educativo, se observa que la población con menor nivel educativo (sin nivel, educación inicial y primaria) dedica 19 horas con 41 minutos semanales a esta actividad; mientras que la población que aprobó algún año de educación superior universitaria dedica sólo 7 horas con 16 minutos a la semana.

**GRÁFICO N° 42**  
**PERÚ: PROMEDIO DE HORAS A LA SEMANA QUE LA POBLACIÓN DE 12 AÑOS Y MÁS DE EDAD DEDICA A LA ACTIVIDAD DE CUIDADO DE MIEMBROS DEL HOGAR CON DIFICULTADES FÍSICAS, MENTALES O DE EDAD AVANZADA TOTALMENTE DEPENDIENTES, POR GRUPOS DE EDAD Y NIVEL EDUCATIVO**



### 4.3 USO DEL TIEMPO DE LA POBLACIÓN DE 12 AÑOS Y MÁS DE EDAD EN LAS ACTIVIDADES NO DOMÉSTICAS (no remuneradas)

Los datos de la Encuesta Nacional de Uso del Tiempo 2010, nos permite conocer el grado de participación de la población de 12 años y más de edad, así como el tiempo que le dedican a las diversas actividades no domésticas no remuneradas.

#### Actividades no domésticas:

- Necesidades personales
- Actividad educativa
- Familia y sociabilidad
- Tiempo libre
- Tareas de apoyo a otros hogares (no remunerado)
- Trabajo voluntario para organizaciones o instituciones

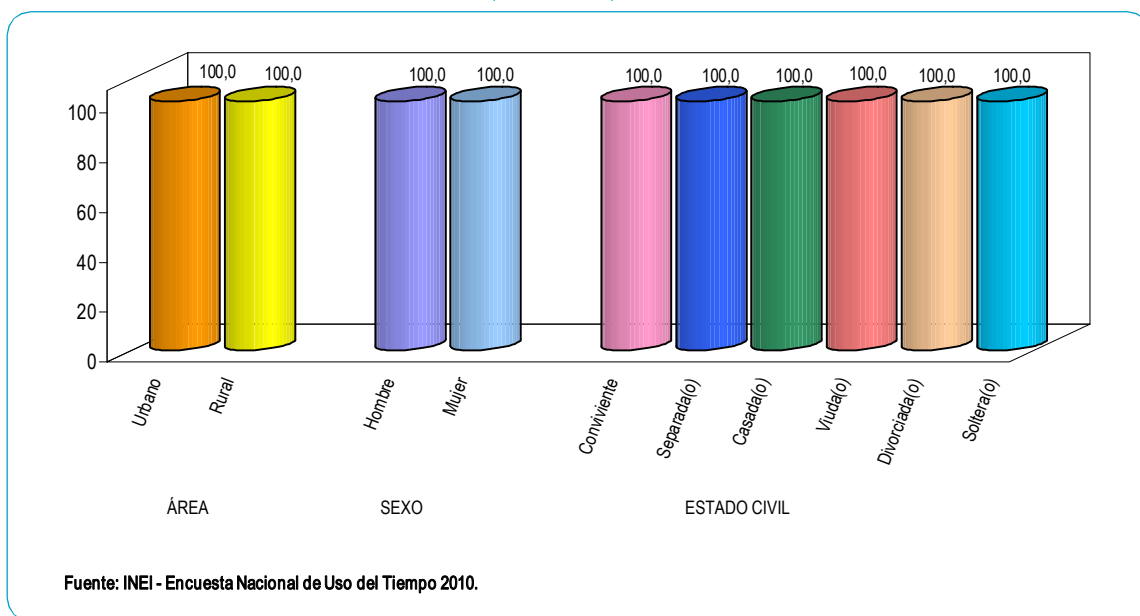
A continuación, se presenta el porcentaje de participación y el tiempo promedio en horas a la semana que le dedica dicha población objetivo, a cada una de las actividades no domésticas, considerando el área de residencia y algunas características demográficas como: sexo, edad, estado civil y nivel educativo.

#### 4.3.1 Necesidades personales

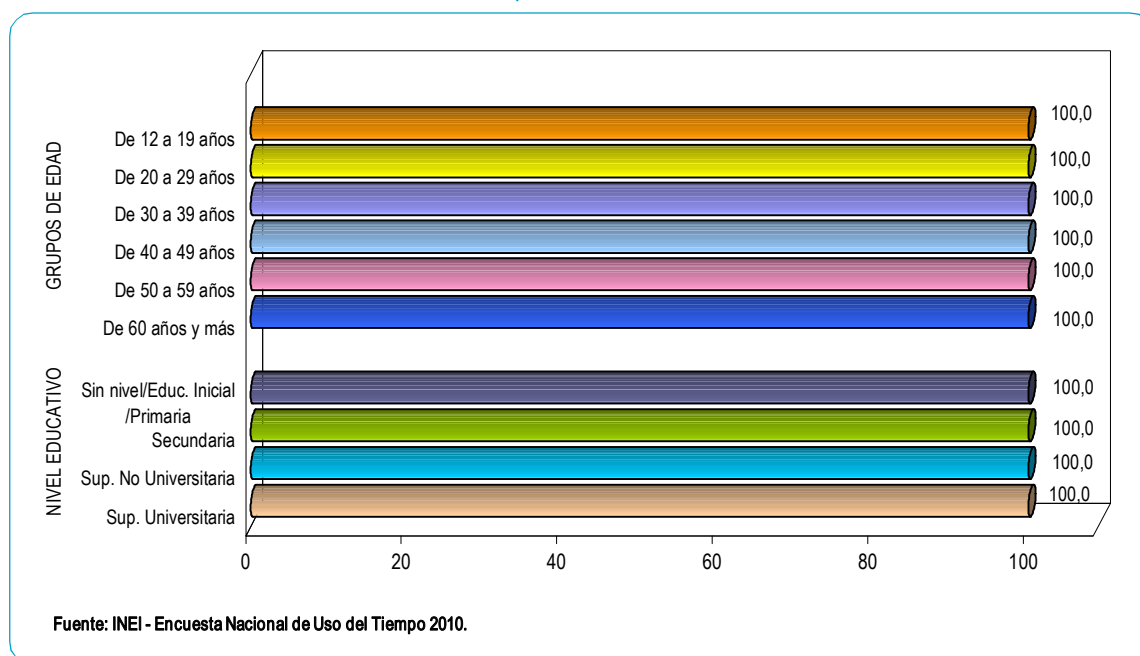
##### ● Participación de la población de 12 años y más de edad

Las necesidades personales comprenden las necesidades fisiológicas básicas como dormir, comer e higiene personal; las mismas que toda persona las realiza día a día esencialmente. Por tanto, la participación de la población de 12 años y más de edad en esta actividad, es del 100% para los casos que se muestran en los Gráficos N° 43 y N° 44.

**GRÁFICO N° 43**  
**PERÚ: PORCENTAJE DE LA POBLACIÓN DE 12 AÑOS Y MÁS DE EDAD QUE PARTICIPA EN LA ACTIVIDAD DE NECESIDADES PERSONALES, POR ÁREA, SEXO Y ESTADO CIVIL O CONYUGAL**



**GRÁFICO N° 44**  
**PERÚ: PORCENTAJE DE LA POBLACIÓN DE 12 AÑOS Y MÁS DE EDAD QUE PARTICIPA EN LA ACTIVIDAD DE NECESIDADES PERSONALES, POR GRUPOS DE EDAD Y NIVEL EDUCATIVO**



• **Tiempo que dedica la población de 12 años y más de edad**

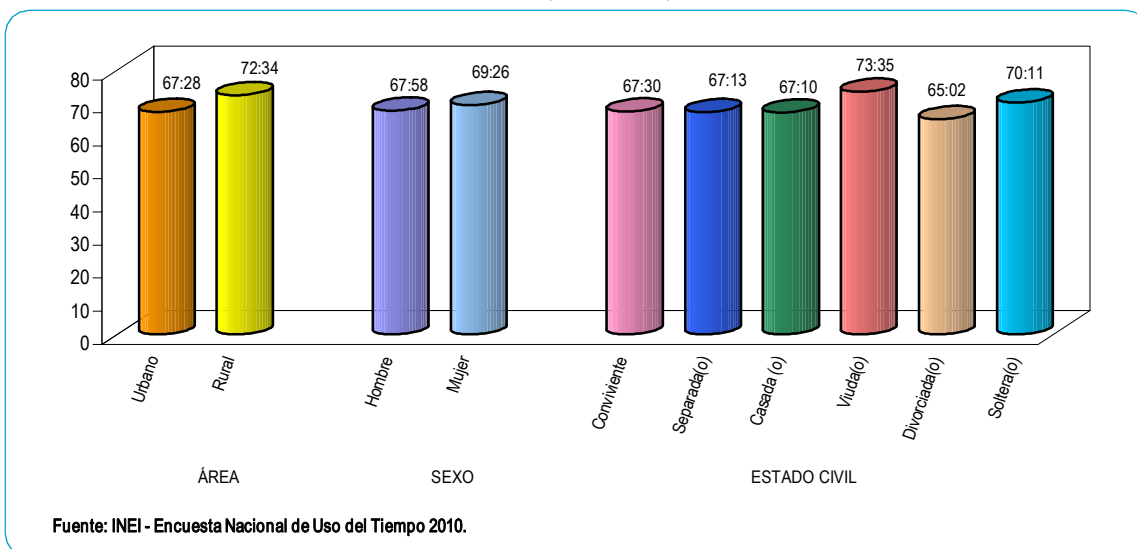
Según los resultados de la Encuesta Nacional de Uso del Tiempo 2010, es la población del área rural quien dedica mayor tiempo para realizar sus necesidades personales como dormir, comer, etc. (72 horas con 34 minutos); en tanto, la población del área urbana destina 67 horas con 28 minutos a la semana.

Por sexo, las mujeres son quienes emplean 69 horas con 26 minutos a la semana para realizar sus necesidades personales; mientras que los hombres utilizan 67 horas con 58 minutos a la semana.



Por el estado civil o conyugal, es la población de viudas(os) quienes destinan 73 horas con 35 minutos semanales para realizar sus necesidades personales, como: dormir, alimentarse, asearse; seguido de la población de solteras(os) que dedican 70 horas con 11 minutos semanales. Asimismo, se puede observar que la población en condición de casada(o), separada(o) y conviviente dedican a esta actividad poco más de 67 horas a la semana.

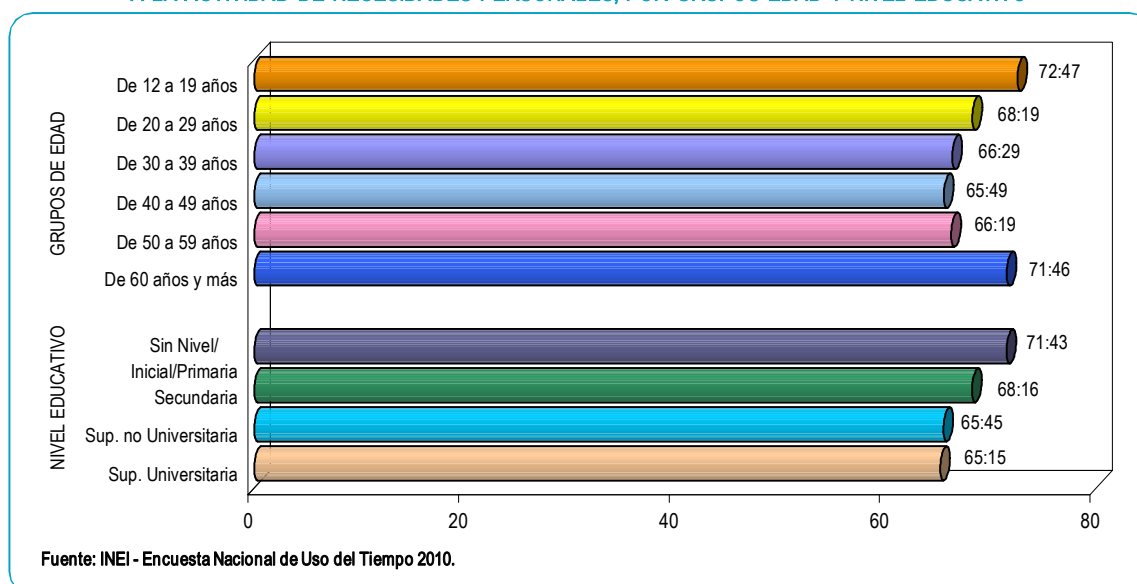
**GRÁFICO N° 45**  
**PERÚ: PROMEDIO DE HORAS A LA SEMANA QUE LA POBLACIÓN DE 12 AÑOS Y MÁS DE EDAD DEDICA A LA ACTIVIDAD DE NECESIDADES PERSONALES, POR ÁREA, SEXO Y ESTADO CIVIL O CONYUGAL**



Por grupos de edad, podemos observar que es la población de 12 a 19 años, la que dedica 72 horas con 47 minutos a la semana para sus necesidades personales, seguida del grupo de 60 años y más de edad que destinan 71 horas con 46 minutos semanales. El grupo de edad, de 40 a 49 años dedica menos tiempo que los demás grupos (65 horas con 49 minutos semanales).

Por nivel educativo, son las personas que tienen menor nivel educativo (sin nivel, educación inicial, primaria), quienes emplean 71 horas con 43 minutos a la semana para realizar sus necesidades personales; en tanto es la población que aprobó algún año de educación superior universitaria, quienes dedican 65 horas con 15 minutos semanales para realizar sus necesidades personales.

**GRÁFICO N° 46**  
**PERÚ: PROMEDIO DE HORAS A LA SEMANA QUE LA POBLACIÓN DE 12 AÑOS Y MÁS DE EDAD DEDICA A LA ACTIVIDAD DE NECESIDADES PERSONALES, POR GRUPOS EDAD Y NIVEL EDUCATIVO**



### 4.3.2 Actividad educativa

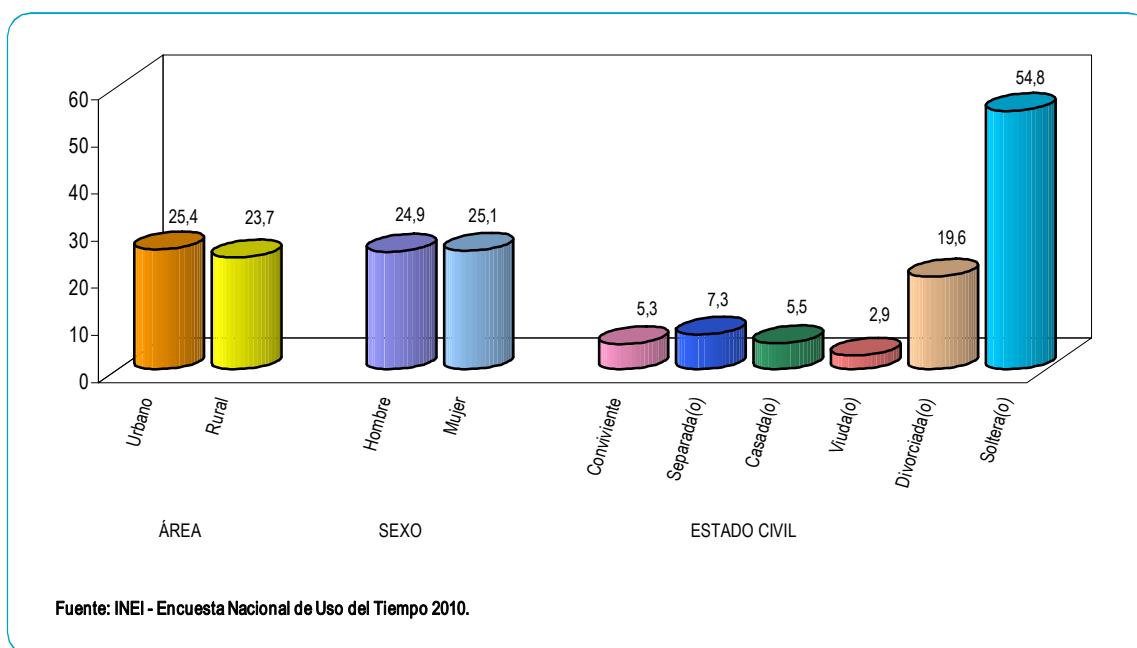
#### • Participación de la población de 12 años y más de edad

Según los datos de la Encuesta Nacional de Uso del Tiempo 2010, la participación de la población de 12 años y más de edad, en actividades educativas en el área urbana es del 25,4%; mientras que en el área rural la participación es del 23,7 %.

Por sexo, se observa que tanto la mujer como el hombre tienen un porcentaje de participación muy similar en la actividad que comprende la asistencia a centros educativos del sistema regular y no regular (25,1% y 24,9%, respectivamente).

Con respecto al estado civil o conyugal, la población en condición de solteras(os) quienes tienen mayor participación en esta actividad (54,8%); mientras que la población de viudas(os) son quienes tienen menor participación (2,9%).

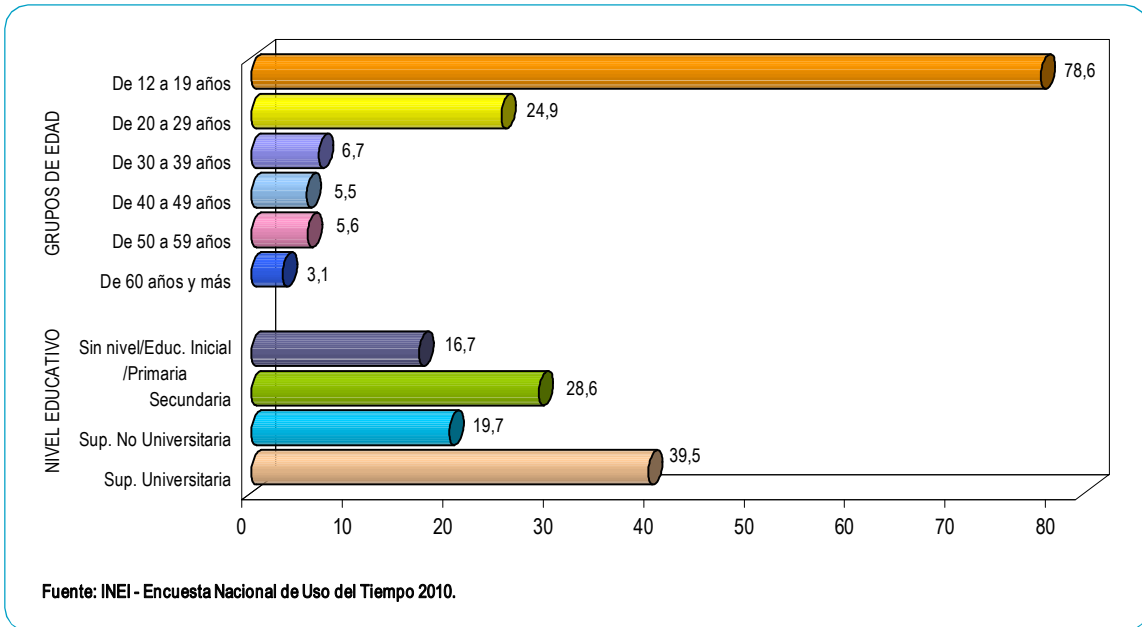
GRÁFICO N° 47  
PERÚ: PORCENTAJE DE LA POBLACIÓN DE 12 AÑOS Y MÁS DE EDAD QUE PARTICIPA EN ACTIVIDAD EDUCATIVA, POR ÁREA, SEXO Y ESTADO CIVIL O CONYUGAL



Por grupos de edad, la mayor participación en esta actividad se encuentra en el grupo de 12 a 19 años (78,6%), seguido del grupo de 20 a 29 años (24,9%). Asimismo, podemos observar que a mayor edad de la población, menor es la presencia en la actividad educativa, esto sucede a partir del grupo de 30 a 39 años.

Por el nivel educativo, el porcentaje de participación es mayor en la población que aprobó algún año de educación superior universitaria (39,5%), seguido de la población que aprobó algún año de secundaria, con el 28,6%.

**GRÁFICO N° 48**  
**PERÚ: PORCENTAJE DE LA POBLACIÓN DE 12 AÑOS Y MÁS DE EDAD PARTICIPA EN ACTIVIDAD EDUCATIVA, POR GRUPOS DE EDAD Y NIVEL EDUCATIVO**



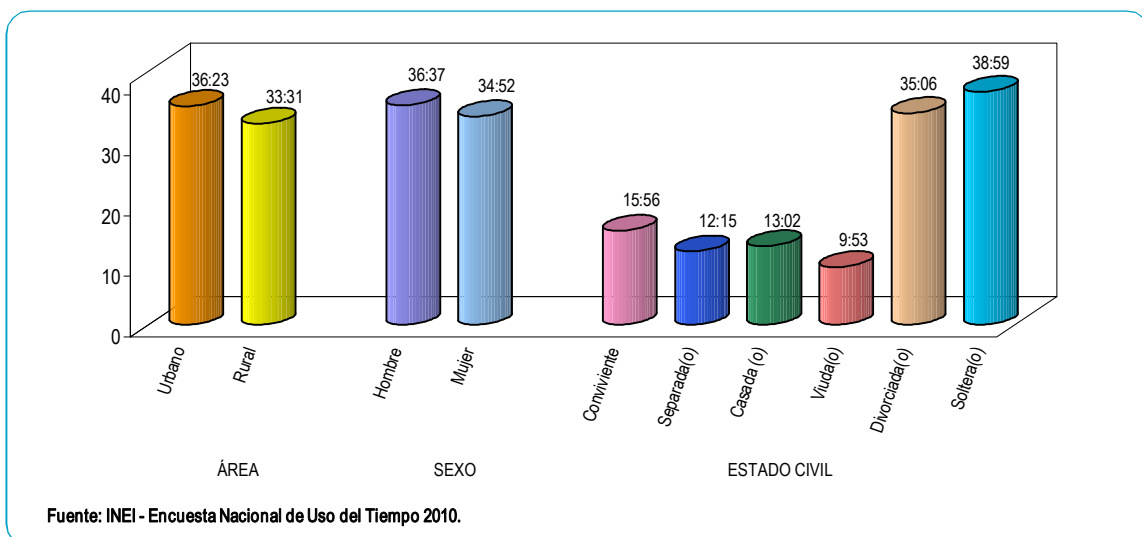
• **Tiempo que dedica la población de 12 años y más de edad**

Considerando el área de residencia de la población de 12 años y más de edad ; observamos que los residentes del área urbana utilizan 36 horas con 23 minutos a la semana para realizar sus actividades educativas; mientras que en el área rural emplean 33 horas con 31 minutos semanales.

Por sexo, es la población de hombres quienes emplean 36 horas con 37 minutos a la semana para realizar sus actividades educativas; mientras que las mujeres dedican 34 horas con 52 minutos semanales.

Al analizar los datos, por el estado civil o conyugal de la población de 12 años y más de edad, son las solteras(os) quienes dedican mayor tiempo para sus actividades educativas (38 horas con 59 minutos a la semana), seguido de la población de divorciadas(os) (35 horas con 6 minutos). Mientras que es la población de viudas(os), quienes destinan menor tiempo para esta actividad (9 horas con 53 minutos semanales).

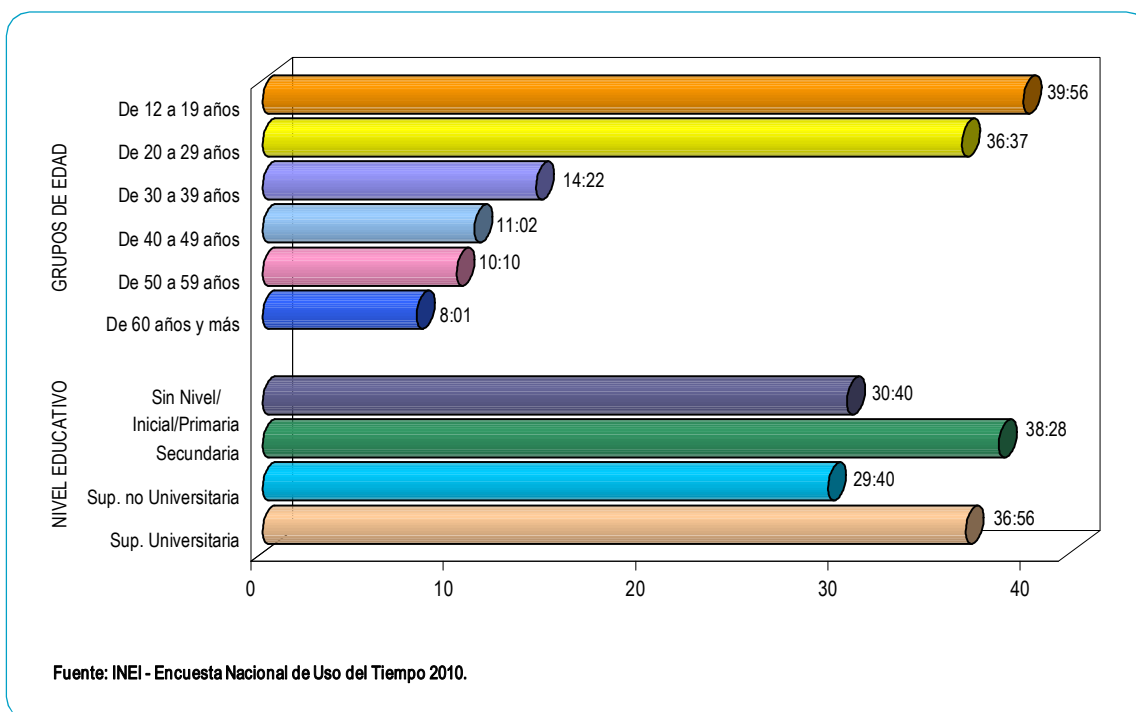
**GRÁFICO N° 49**  
**PERÚ: PROMEDIO DE HORAS A LA SEMANA QUE LA POBLACIÓN DE 12 AÑOS Y MÁS DE EDAD DEDICA A LAS ACTIVIDAD EDUCATIVA, POR ÁREA, SEXO Y ESTADO CIVIL O CONYUGAL**



Por grupos de edad, es la población de 12 a 19 años y de 20 a 29 años quienes utilizan mayor tiempo para estudiar, hacer las tareas, trasladarse a la institución educativa, etc. (39 horas con 56 minutos y 36 horas con 37 minutos semanales, respectivamente); mientras que la población de 60 años y más de edad, solo dedican 8 horas con 1 minuto por semana para realizar alguna actividad educativa.

Por nivel educativo, la población que aprobó algún año de educación secundaria es quien dedica mayor tiempo para realizar esta actividad (38 horas con 28 minutos semanales), en tanto es la población que aprobó algún año de educación superior no universitaria, quien emplea menor tiempo para las actividades educativas (29 horas con 40 minutos por semana).

**GRÁFICO N° 50**  
**PERÚ: PROMEDIO DE HORAS A LA SEMANA QUE LA POBLACIÓN DE 12 AÑOS Y MÁS DE EDAD DEDICA A LAS ACTIVIDADES EDUCATIVAS, POR GRUPOS DE EDAD Y NIVEL EDUCATIVO**



### 4.3.3 Familia y Sociabilidad

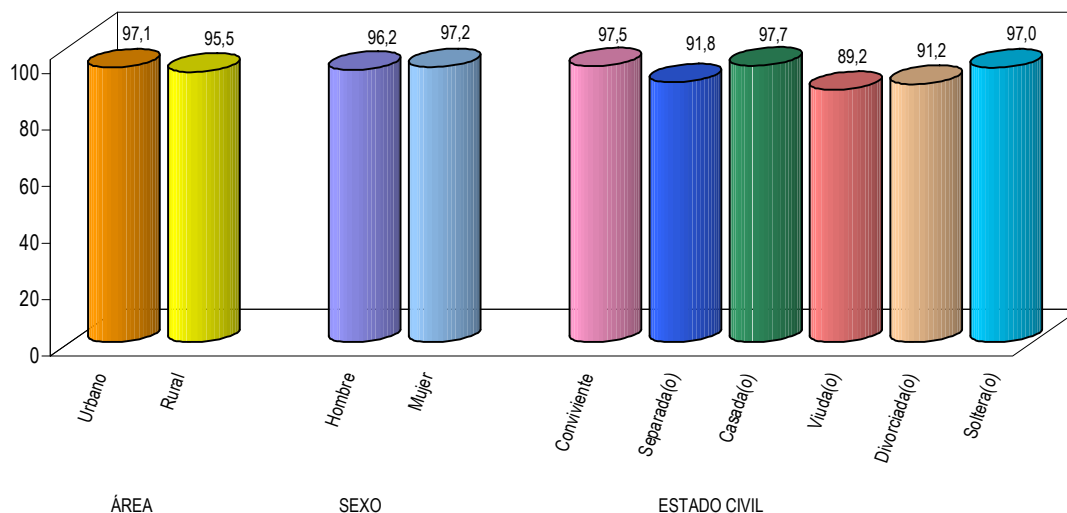
#### • Participación de la población de 12 años y más de edad

Por área de residencia, podemos observar que la población de 12 años y más de edad del área urbana tiene una mayor participación en esta actividad (97,1%), en tanto en la población rural el porcentaje es ligeramente menor (95,5%).

Por sexo, el 97,2% de mujeres participan en esta actividad, en tanto que los hombres en un 96,2%.

Según el estado civil o conyugal, los resultados de la Encuesta Nacional de Uso del Tiempo 2010, nos muestran que el 97,7% de casadas(os) participan en la realización de esta actividad, similar participación tiene la población de convivientes y solteras(os) (97,5% y 97,0%, respectivamente); mientras que, la menor proporción está en la población de viudas(os) con el 89,2%.

**GRÁFICO N° 51**  
**PERÚ: PORCENTAJE DE LA POBLACIÓN DE 12 AÑOS Y MÁS DE EDAD QUE PARTICIPA EN LA ACTIVIDAD DE FAMILIA Y SOCIABILIDAD, POR ÁREA, SEXO Y ESTADO CIVIL O CONYUGAL**

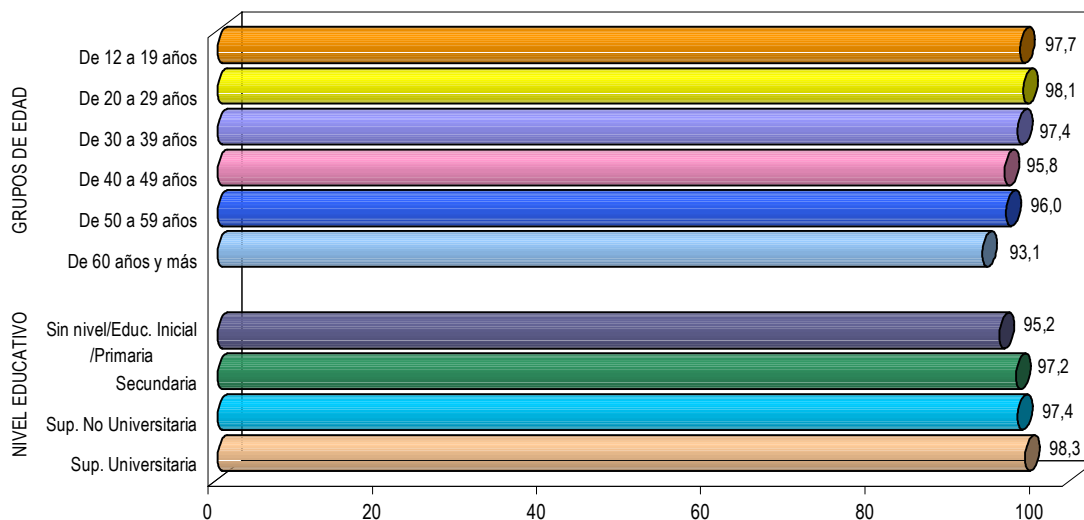


Fuente: INEI - Encuesta Nacional de Uso del Tiempo 2010.

Por grupos de edad, la población joven de 20 a 29 años tiene mayor participación en esta actividad con el 98,1%, seguido del grupo de 12 a 19 años y de 30 a 39 años, con 97,7% y 97,4%, respectivamente; mientras que la población con menor participación en la actividad de familia y sociabilidad es el grupo de 60 años y más de edad (93,1%).

Por nivel educativo, se aprecia que el 98,3% de la población que aprobó algún año de educación superior universitaria participa en esta actividad, seguido de la población que aprobó algún año de educación superior no universitaria y secundaria (97,4% y 97,2%, respectivamente).

**GRÁFICO N° 52**  
**PERÚ: PORCENTAJE DE LA POBLACIÓN DE 12 AÑOS Y MÁS DE EDAD QUE PARTICIPA EN LA ACTIVIDAD DE FAMILIA Y SOCIABILIDAD, POR GRUPOS DE EDAD Y NIVEL EDUCATIVO**



Fuente: INEI - Encuesta Nacional de Uso del Tiempo 2010.

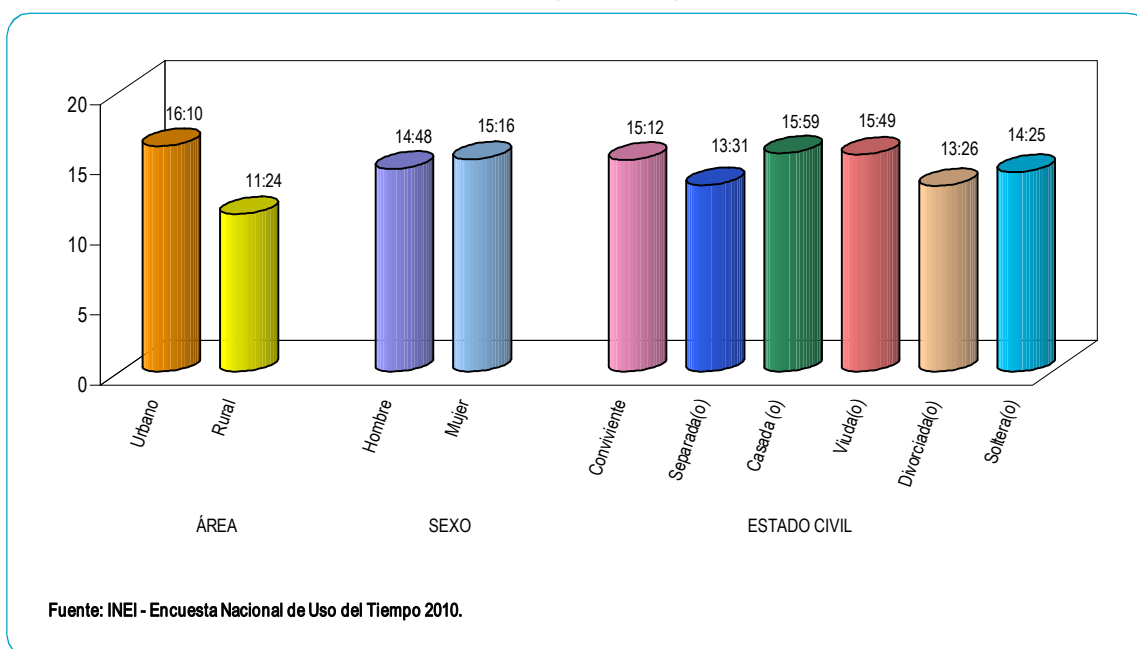
## • Tiempo que dedica la población de 12 años y más de edad

Según el área de residencia de la población de 12 años y más de edad, son los residentes del área urbana quienes utilizan mayor tiempo para conversar, ver televisión, compartir tiempo con algún miembro del hogar o familiares (16 horas con 10 minutos semanales); mientras que en el área rural dedican 11 horas con 24 minutos a la semana.

Por sexo, son las mujeres quienes destinan 15 horas con 16 minutos a la semana para realizar las tareas de esta actividad; mientras que los hombres emplean 14 horas con 48 minutos semanales.

Analizando por estado civil, es la población en condición de casadas(os) quienes emplean mayor tiempo en la actividad de familia y sociabilidad (15 horas con 59 minutos semanales), seguido de la población cuyo estado civil es viuda(o) y conviviente (15 horas con 49 minutos y 15 horas con 12 minutos a la semana, respectivamente).

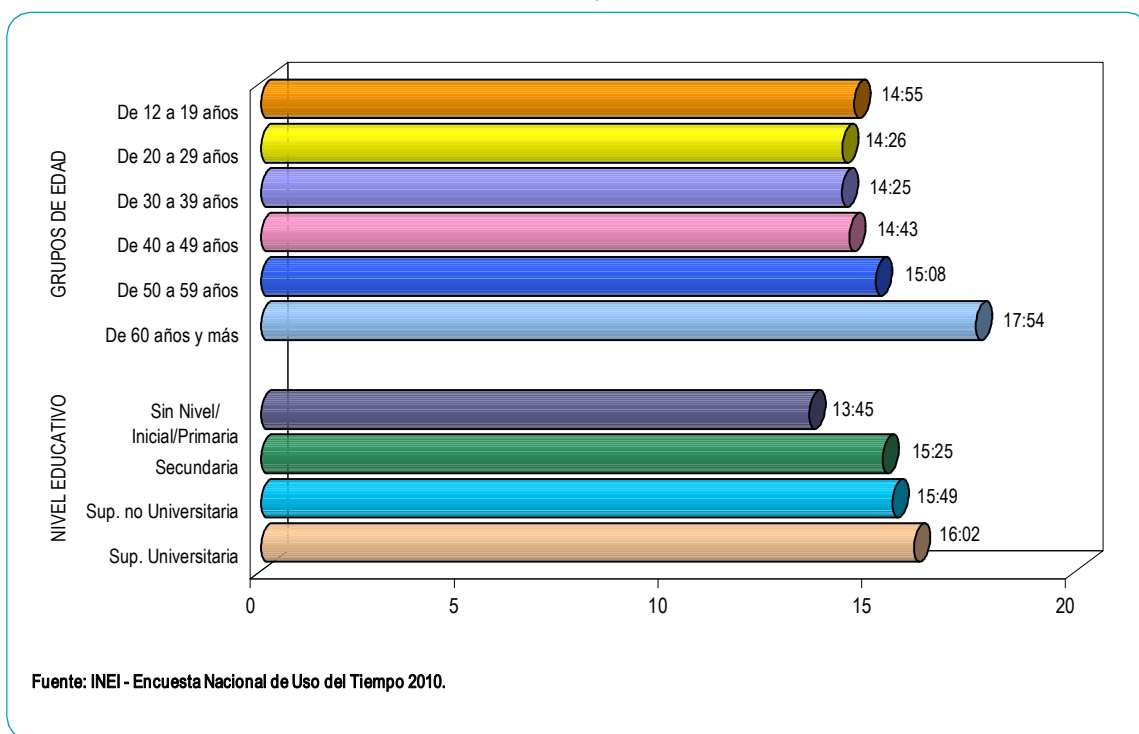
**GRÁFICO N° 53**  
**PERÚ: PROMEDIO DE HORAS A LA SEMANA QUE LA POBLACIÓN DE 12 AÑOS Y MÁS DE EDAD DEDICA A LA ACTIVIDAD DE FAMILIA Y SOCIABILIDAD, POR ÁREA, SEXO Y ESTADO CIVIL O CONYUGAL**



Por grupos de edad, son las personas de 60 años y más de edad, quienes le dedican a la actividad de familia y sociabilidad 17 horas con 54 minutos por semana, seguida del grupo de 50 a 59 años quienes destinan a esta actividad 15 horas con 8 minutos. Asimismo, podemos observar que los otros grupos de edad emplean entre 14 horas y 25 minutos a 14 horas y 55 minutos a la semana a dicha actividad.

Por el nivel educativo de las personas de 12 años y más de edad, la población que aprobó algún año de educación superior universitaria dedica 16 horas con 2 minutos semanales a esta actividad. Mientras que la población de menor nivel educativo (sin nivel, educación inicial y primaria) destina 13 horas con 45 minutos a la semana para realizar las tareas de esta actividad.

**GRÁFICO N° 54**  
**PERÚ: PROMEDIO DE HORAS A LA SEMANA QUE LA POBLACIÓN DE 12 AÑOS Y MÁS DE EDAD DEDICA A LA ACTIVIDAD DE FAMILIA Y SOCIABILIDAD, POR GRUPOS EDAD Y NIVEL EDUCATIVO**



#### 4.3.4 Tiempo libre

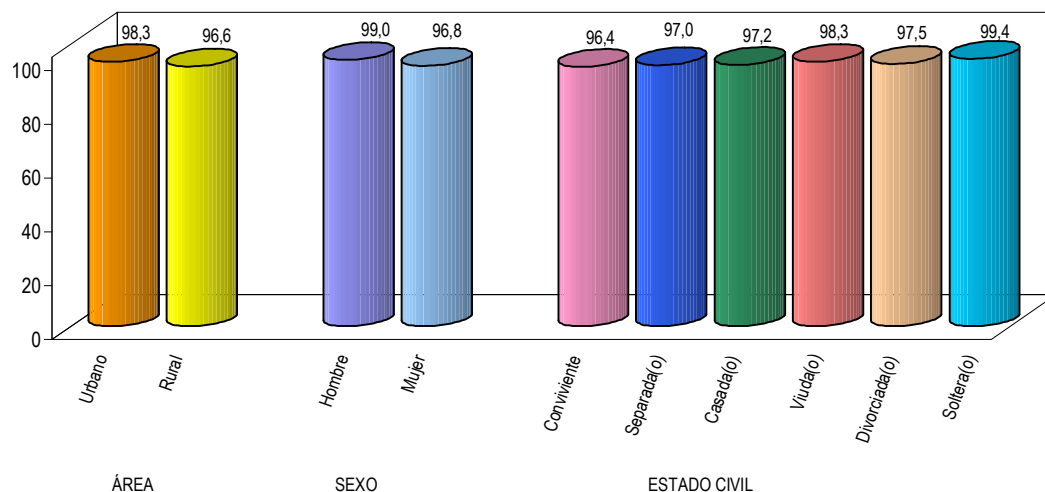
##### • Participación de la población de 12 años y más de edad

Por área de residencia, es la población de 12 años y más de edad del área urbana quienes tienen mayor participación en la actividad de tiempo libre (98,3%); mientras que la población del área rural participa en menor proporción (96,6%).

Si observamos los datos obtenidos en la Encuesta Nacional de Uso del Tiempo 2010, por sexo, son los hombres quienes tienen una mayor participación en la actividad de tiempo libre (99,0%); mientras que participan el 96,8% de mujeres.

Según el estado civil o conyugal, el 99,4% de la población soltera son quienes tienen mayor participación en la ejecución de esta actividad, seguido de la población con condición de viuda(o) (98,3%); mientras que la menor participación está conformada por la población de convivientes (96,4%). Asimismo, se observa que más del 97% de la población cuyo estado civil es divorciada(o), separada(o) o casada(o) participa en la actividad de tiempo libre.

**GRÁFICO N° 55**  
**PERÚ: PORCENTAJE DE LA POBLACIÓN DE 12 AÑOS Y MÁS DE EDAD QUE PARTICIPA EN LA ACTIVIDAD DE TIEMPO LIBRE, POR ÁREA, SEXO Y ESTADO CIVIL O CONYUGAL**

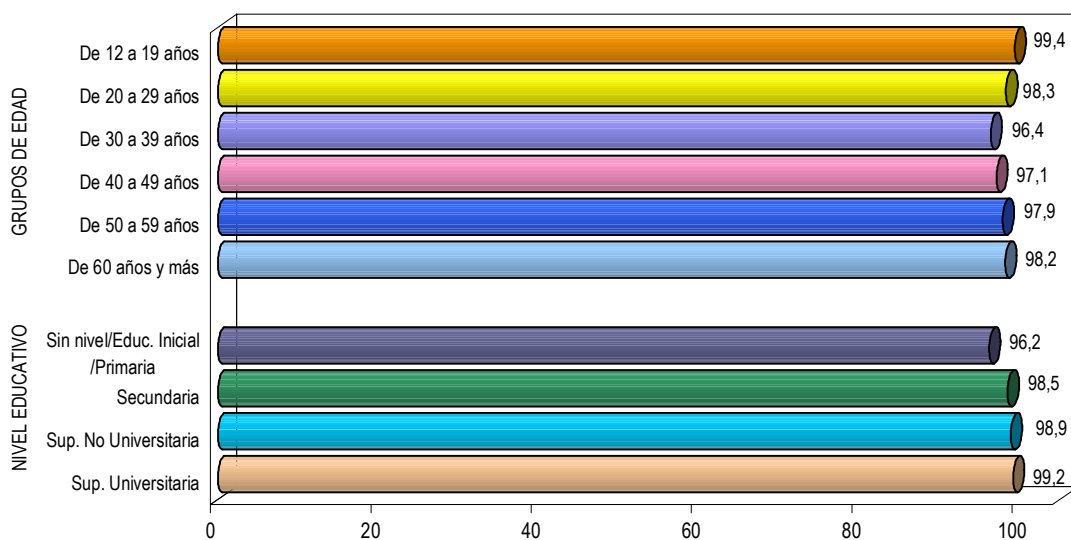


Fuente: INEI - Encuesta Nacional de Uso del Tiempo 2010.

Por grupos de edad, es la población de 12 a 19 años, quienes tienen mayor participación en esta actividad (99,4%), seguida del grupo de 20 a 29 años, con 98,3%. Mientras que el grupo que menos participa en la actividad de tiempo libre es el grupo de 30 a 39 años (96,4%).

Por nivel educativo, la población que aprobó algún año de educación superior universitaria, tiene la mayor proporción de participación (99,2%), le sigue la población que aprobó algún año de educación superior no universitaria y secundaria (98,9% y 98,5%, respectivamente); en tanto que la población con menor nivel educativo (sin nivel, educación inicial y primaria), tiene la menor participación en esta actividad (96,2%).

**GRÁFICO N° 56**  
**PERÚ: PORCENTAJE DE LA POBLACIÓN DE 12 AÑOS Y MÁS DE EDAD QUE PARTICIPA EN LA ACTIVIDAD DE TIEMPO LIBRE, POR GRUPOS DE EDAD Y NIVEL EDUCATIVO**



Fuente: INEI - Encuesta Nacional de Uso del Tiempo 2010.



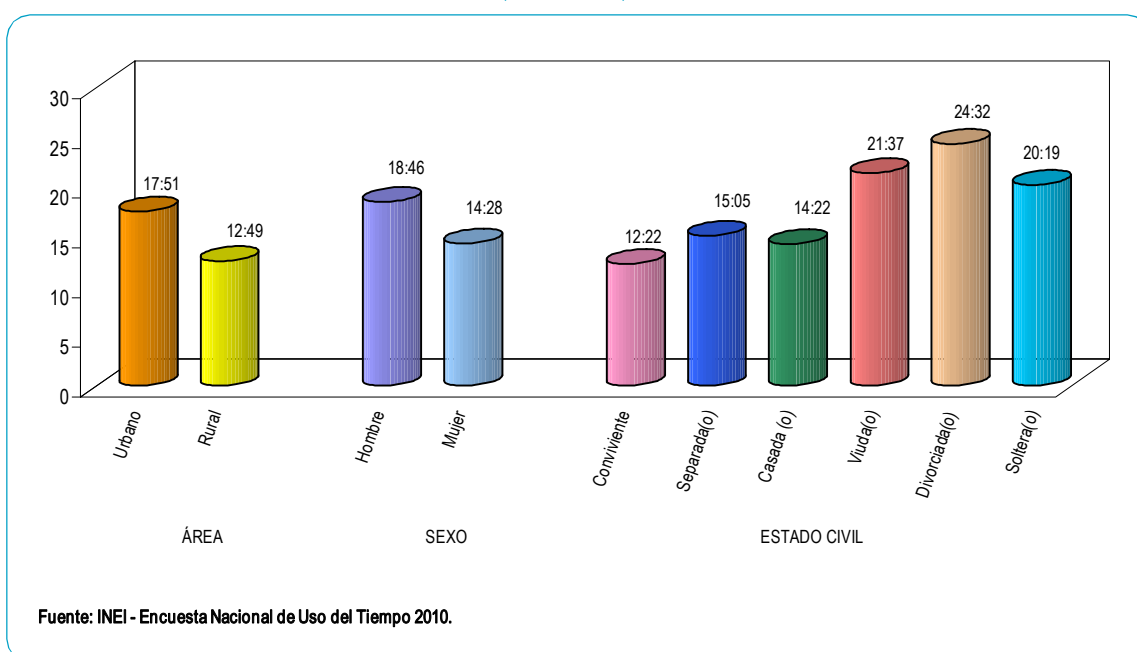
## • Tiempo que dedica la población de 12 años y más de edad

Según el área de residencia de la población de 12 años y más de edad, son los residentes del área urbana quienes dedican mayor tiempo a la actividad de tiempo libre, utilizando 17 horas con 51 minutos semanales; en tanto que los residentes del área rural, 12 horas con 49 minutos.

Por sexo, son los hombres quienes destinan 18 horas con 46 minutos semanales al esparcimiento, cultura, deporte y convivencia con amistades; mientras que las mujeres dedican 14 horas con 28 minutos semanales a la misma actividad.

Por el estado civil o conyugal, es la población cuya condición es divorciada(o) quien destina 24 horas con 32 minutos a la semana para realizar las tareas de tiempo libre, seguido de la población viuda(o) que dedica 21 horas con 37 minutos a la semana, en tanto que la población con estado civil de conviviente, solo emplea 12 horas con 22 minutos por semana a esta actividad.

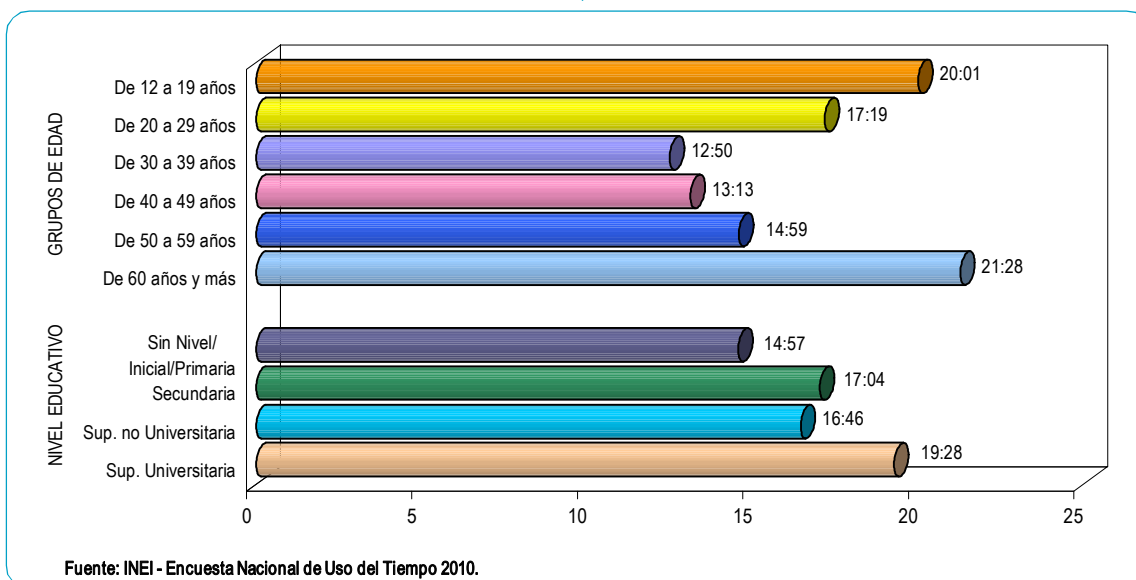
**GRAFICO N° 57**  
**PERÚ: PROMEDIO DE HORAS A LA SEMANA QUE LA POBLACIÓN DE 12 AÑOS Y MÁS DE EDAD DEDICA A LA ACTIVIDAD DE TIEMPO LIBRE, POR ÁREA, SEXO Y ESTADO CIVIL O CONYUGAL**



Considerando los grupos de edad, es la población de 60 años y más de edad, quienes invierten 21 horas con 28 minutos a la semana para realizar esta actividad; mientras que la población de 30 a 39 años de edad solo dedica 12 horas con 50 minutos por semana.

Por nivel educativo, es la población que aprobó algún año de educación superior universitaria quien dedica 19 horas con 28 minutos a la semana para realizar las tareas de esta actividad; en tanto es la población con menor nivel educativo (sin nivel, educación inicial y primaria), que destina 14 horas con 57 minutos a la semana.

**GRÁFICO N° 58**  
**PERÚ: PROMEDIO DE HORAS A LA SEMANA QUE LA POBLACIÓN DE 12 AÑOS Y MÁS DE EDAD DEDICA A LA ACTIVIDAD DE TIEMPO LIBRE, POR GRUPOS DE EDAD Y NIVEL EDUCATIVO**



### 4.3.5 Tareas de apoyo a otro hogar (Trabajo No remunerado)

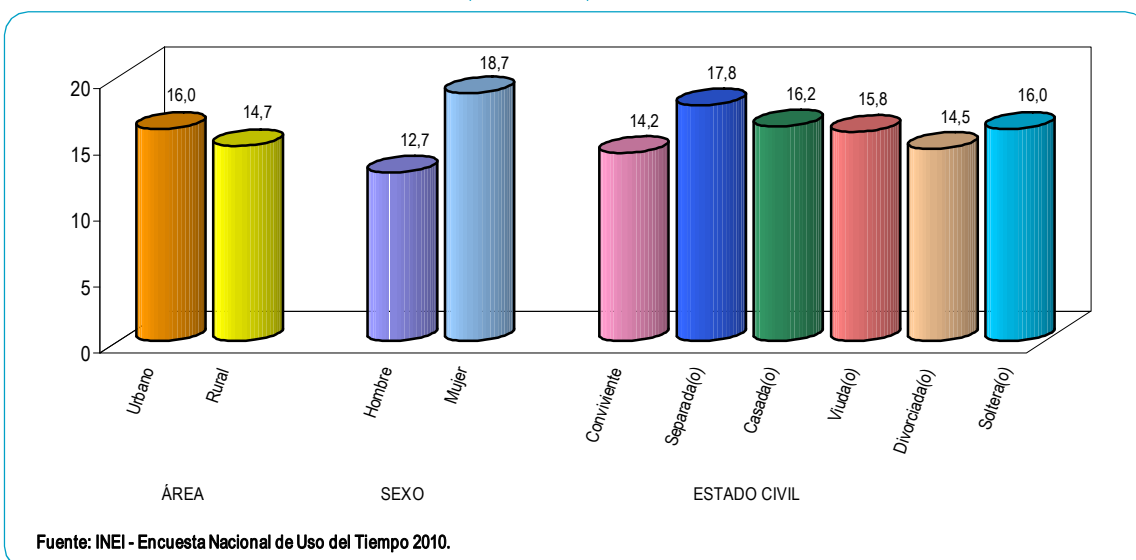
#### • Participación de la población de 12 años y más de edad

Por área de residencia, es la población de 12 años y más de edad del área urbana quienes tienen mayor participación en la actividad de apoyo a otros hogares, con el 16,0%; mientras que en el área rural, es del 14,7%.

Por sexo, la población femenina tiene una mayor presencia en esta actividad, que la población masculina, con 18,7% y 12,7%, respectivamente.

Si analizamos los datos por estado civil o conyugal, se observa que la población de separadas(os) tienen mayor porcentaje de participación en esta actividad (17,8%), seguido de las casadas(os) y solteras(os) (16,2% y 16,0%, respectivamente). Por otro lado, el menor porcentaje se encuentra representado por los convivientes, con 14,2%.

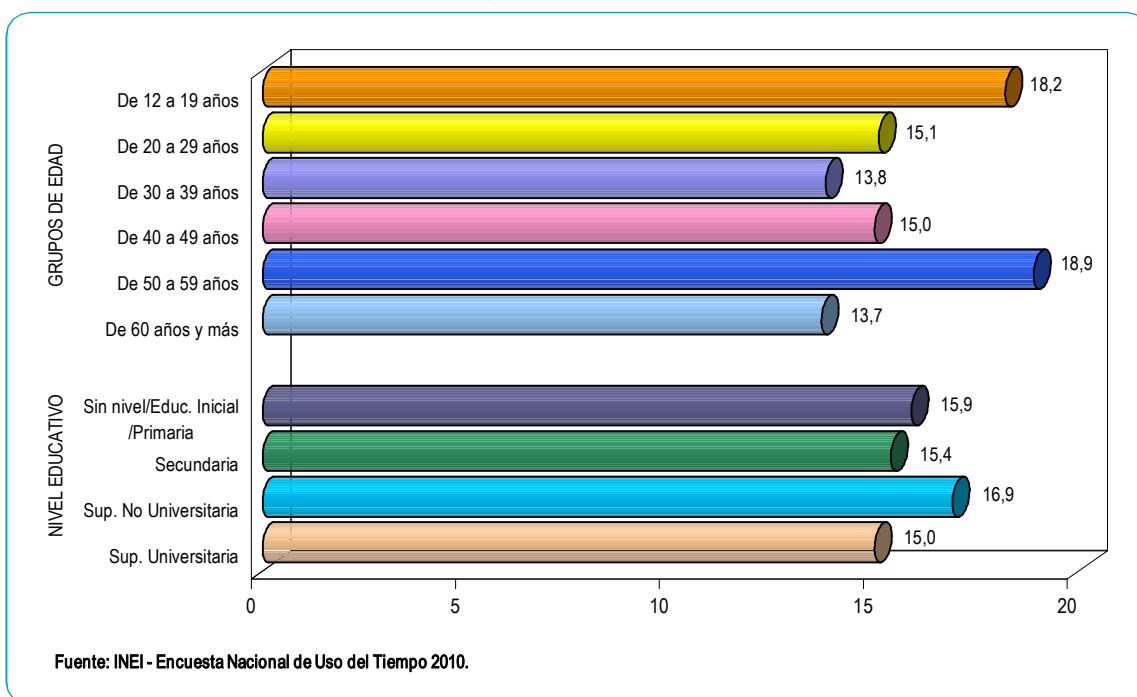
**GRÁFICO N° 59**  
**PERÚ: PORCENTAJE DE LA POBLACIÓN DE 12 AÑOS Y MÁS DE EDAD QUE PARTICIPA EN TAREAS DE APOYO A OTRO HOGAR, POR ÁREA, SEXO Y ESTADO CIVIL O CONYUGAL**



Por grupos de edad, la población de 12 a 19 años y de 50 a 59 años tiene un porcentaje similar en la participación de la actividad de apoyo a otros hogares, con el 18,2% y 18,9%, respectivamente. La menor participación corresponde al grupo de 60 años y más de edad, con 13,7%.

Si analizamos por nivel educativo, la población que aprobó algún año de educación superior no universitaria tiene la mayor participación en las tareas de apoyo a otros hogares (16,9%). Asimismo, podemos observar que la población con menor nivel educativo (sin nivel, educación inicial y primaria) o con algún año aprobado de educación secundaria y superior universitaria tienen un porcentaje de participación entre 15,0% al 15,9%.

**GRÁFICO N° 60**  
**PERÚ: PORCENTAJE DE LA POBLACIÓN DE 12 AÑOS Y MÁS DE EDAD QUE PARTICIPA EN TAREAS DE APOYO A OTRO HOGAR, POR GRUPOS DE EDAD Y NIVEL EDUCATIVO**



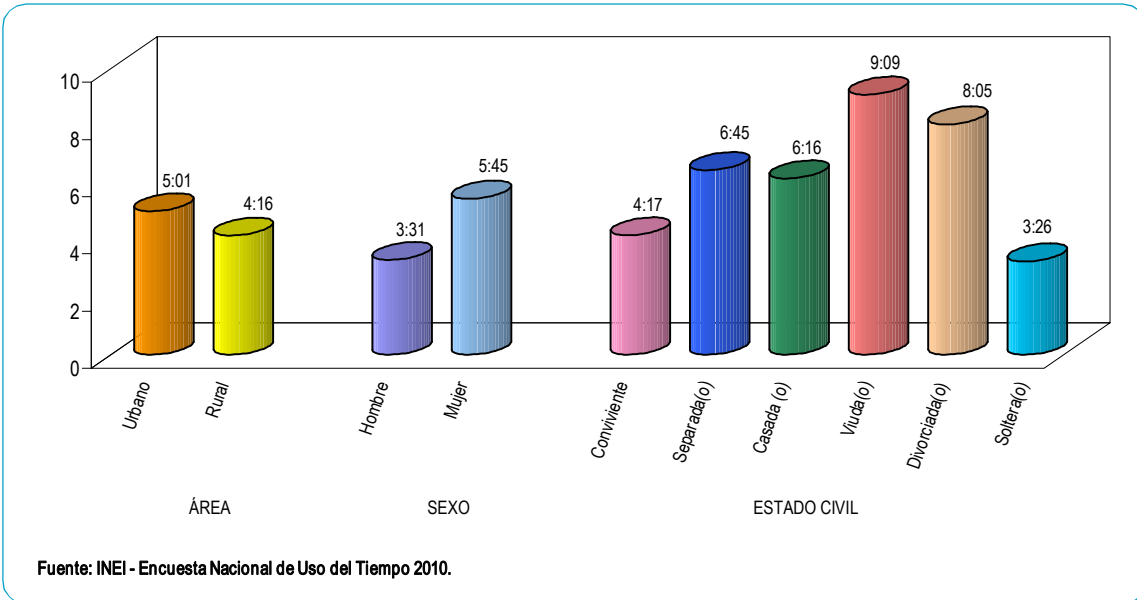
• **Tiempo que dedica la población de 12 años y más de edad**

Por área de residencia, es la población del área urbana quienes emplean mayor tiempo para realizar las tareas de apoyo a otro hogar sin ningún tipo de remuneración (5 horas con 01 minuto por semana); en tanto la población rural destinan 4 horas con 16 minutos por semana para dicha actividad.

Por sexo, son las mujeres de 12 años y más de edad, quienes emplean 5 horas con 45 minutos semanales para realizar las tareas de apoyo a otro hogar; mientras que los hombres dedican 3 horas con 31 minutos semanales.

Al analizar los datos por estado civil o conyugal, es la población de viudas(os) quienes utilizan 9 horas con 9 minutos semanales para realizar esta actividad; por el contrario la población de solteras(os) solo dedican 3 horas con 26 minutos a la semana, para el apoyo a otros hogares.

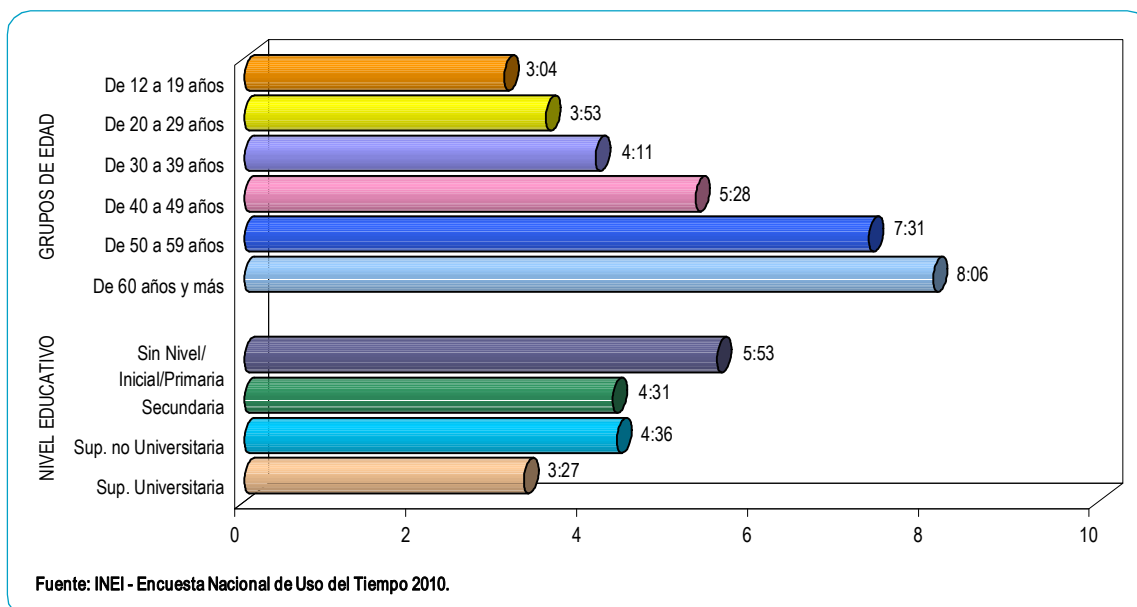
**GRÁFICO N° 61**  
**PERÚ: PROMEDIO DE HORAS A LA SEMANA QUE LA POBLACIÓN DE 12 AÑOS Y MÁS DE EDAD DEDICA A LA TAREAS DE APOYO A OTRO HOGAR, POR ÁREA, SEXO Y ESTADO CIVIL O CONYUGAL**



Por grupos de edad, es el grupo de 60 años y más de edad, quienes utilizan mayor tiempo para realizar las tareas de apoyo a otro hogar (8 horas con 6 minutos a la semana), seguido del grupo de 50 a 59 años quienes dedican a esta actividad 7 horas con 31 minutos semanales; en tanto es el grupo de 12 a 19 años de edad emplean solo 3 horas con 4 minutos semanales para realizar tareas de apoyo a otros hogares.

Con respecto al nivel educativo, es la población de menor nivel educativo (sin nivel, educación inicial y primaria) quienes destinan 5 horas con 53 minutos a la semana para realizar esta actividad, seguido de la población que aprobó algún año de educación superior no universitaria (4 horas con 36 minutos); mientras, que la población que aprobó algún año de educación superior universitaria, es quien dedica el menor tiempo para realizar tareas de apoyo a otros hogares (3 horas con 27 minutos a la semana).

**GRÁFICO N° 62**  
**PERÚ: PROMEDIO DE HORAS A LA SEMANA QUE LA POBLACIÓN DE 12 AÑOS Y MÁS DE EDAD DEDICA A LA TAREAS DE APOYO A OTRO HOGAR, POR GRUPOS EDAD Y NIVEL EDUCATIVO**



### 4.3.6 Trabajo voluntario para organizaciones o instituciones

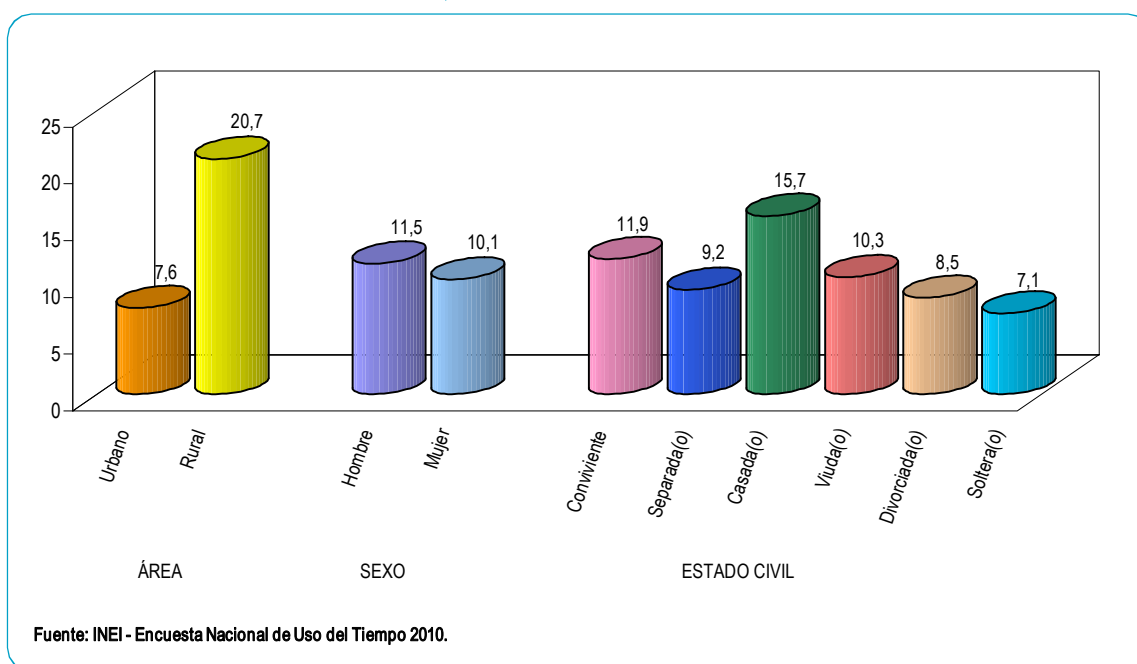
#### • Participación de la población de 12 años y más de edad

La participación de la población de 12 años y más de edad en el trabajo voluntario para organizaciones o instituciones, muestra una marcada diferencia entre el área urbana y rural, así tenemos que la mayor participación se encuentra en el área rural con el 20,7% y el área urbana solo representa un 7,6%.

Por sexo, la población masculina tiene una mayor participación (11,5%); frente a la población femenina que solo participa con un 10,1%.

Por estado civil o conyugal, el 15,7% de la población de casadas(os) participa en el trabajo voluntario para organizaciones o instituciones; a diferencia de la población de solteras(os) que participa con un 7,1%.

GRÁFICO N° 63  
PERÚ: PORCENTAJE DE LA POBLACIÓN DE 12 AÑOS Y MÁS DE EDAD QUE PARTICIPA EN LA  
ACTIVIDAD DE TRABAJO VOLUNTARIO PARA ORGANIZACIONES O INSTITUCIONES,  
POR ÁREA, SEXO Y ESTADO CIVIL O CONYUGAL

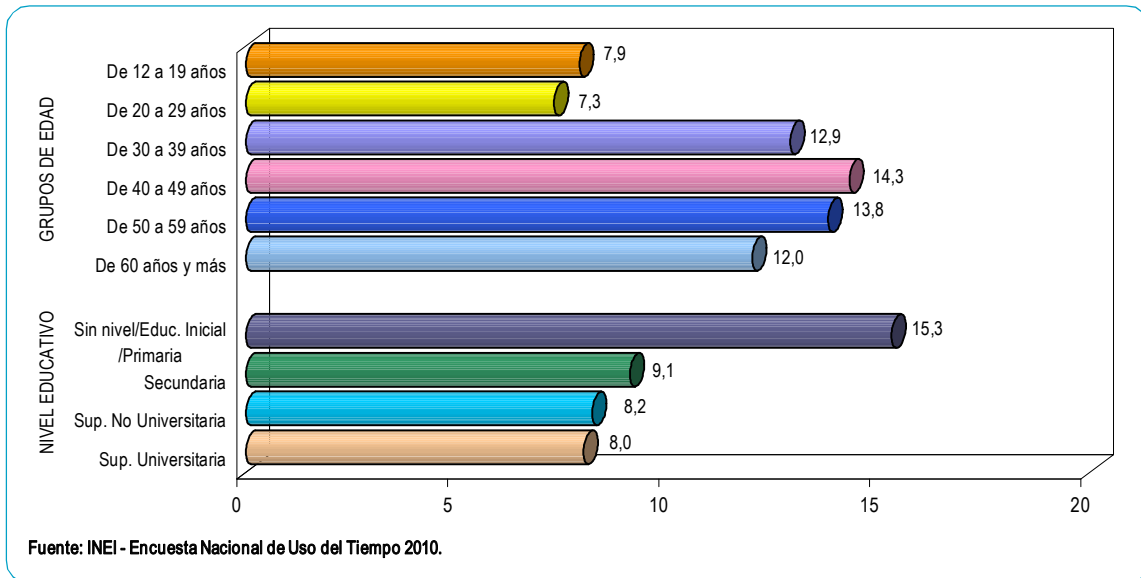


Por grupos de edad, se observa que el grupo de 40 a 49 años, tiene mayor participación en trabajo voluntario para organizaciones o instituciones, con el 14,3%, seguido del grupo de 50 a 59 años y 30 a 39 años (13,8% y 12,9%, respectivamente); mientras que la población de 20 a 29 años, participa solo en un 7,3% en esta actividad.

Por nivel educativo, el 15,3% de la población con menor nivel educativo (sin nivel, educación inicial y primaria) participa en esta actividad; mientras que la población que aprobó algún año de educación superior universitaria es la que participa en menor proporción a los otros niveles (8,0%).

GRÁFICO N° 64

PERÚ: PORCENTAJE DE LA POBLACIÓN DE 12 AÑOS Y MÁS DE EDAD QUE PARTICIPA EN LA ACTIVIDAD DE TRABAJO VOLUNTARIO PARA ORGANIZACIONES O INSTITUCIONES, POR GRUPOS DE EDAD Y NIVEL EDUCATIVO



• **Tiempo que dedica la población de 12 años y más de edad**

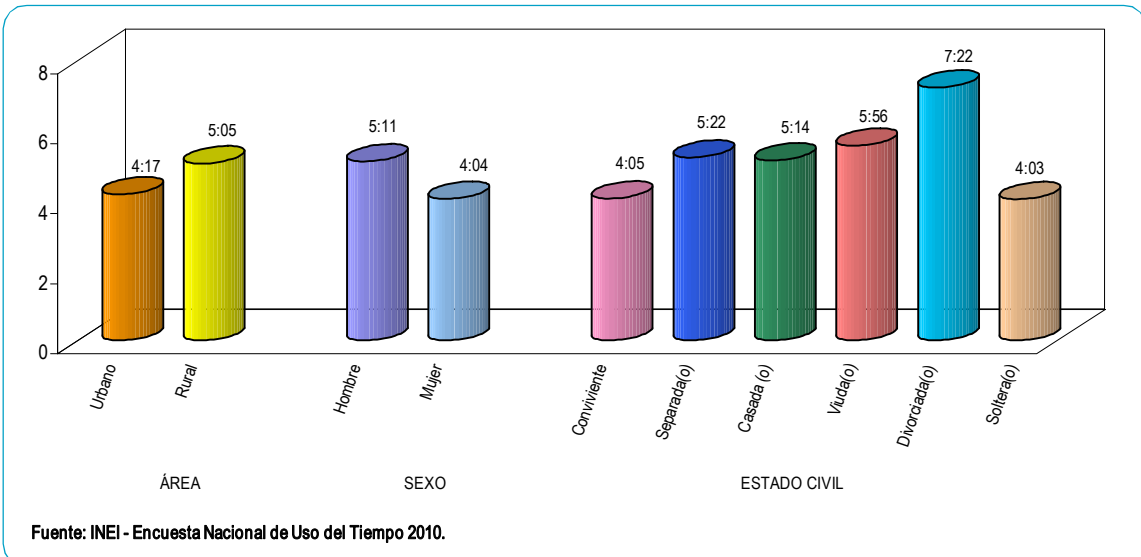
Con respecto al área de residencia de la población de 12 años y más de edad, es la población del área rural quienes dedican 5 horas con 5 minutos a la semana en realizar trabajo voluntario para alguna organización o institución; mientras que la población del área urbana solo dedica 4 horas con 17 minutos a la semana para esta misma actividad.

Por sexo, son los hombres quienes emplean 5 horas con 11 minutos por semana para realizar trabajo voluntario, en tanto que las mujeres, 4 horas con 4 minutos semanales para dicha actividad.

Por estado civil o conyugal, podemos observar que es la población de divorciadas(os) quienes destinan mayor tiempo para la realización de trabajo voluntario para organizaciones o instituciones (7 horas con 22 minutos a la semana), seguido de la población cuyo estado civil es viuda(o) quienes dedican 5 horas con 56 minutos semanales; en tanto que la población de solteras(os) emplean menos tiempo a esta actividad (4 horas con 3 minutos semanales).

GRÁFICO N° 65

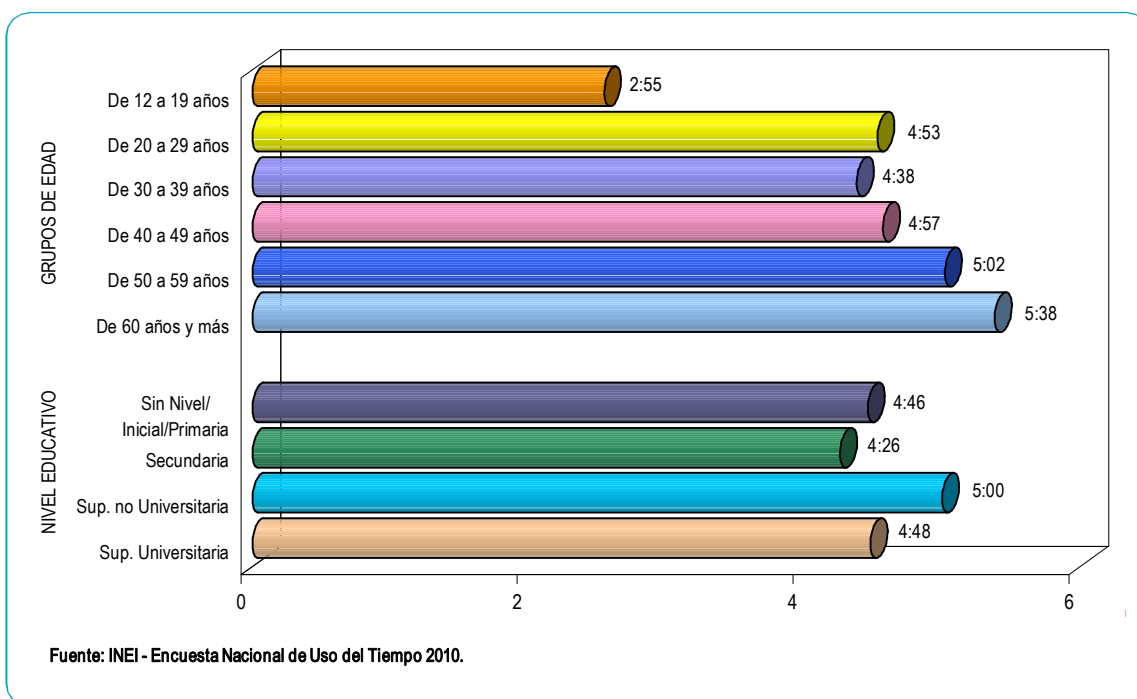
PERÚ: PROMEDIO DE HORAS A LA SEMANA QUE LA POBLACIÓN DE 12 AÑOS Y MÁS DE EDAD QUE DEDICA AL TRABAJO VOLUNTARIO PARA ORGANIZACIONES O INSTITUCIONES, POR ÁREA, SEXO Y ESTADO CIVIL O CONYUGAL



Por grupos de edad, es el grupo de 60 años y más de edad que dedica 5 horas con 38 minutos a la semana para realizar esta actividad; seguido del grupo de 50 a 59 años, con 5 horas y 2 minutos semanales para realizar dicha actividad.

Según el nivel educativo de la población de 12 años y más de edad, es la población que al menos aprobó algún año de educación superior no universitaria, quienes invierten mayor tiempo en la realización de esta actividad (5 horas semanales); en tanto el resto de la población de los otros niveles educativos utilizan entre 4 horas y 26 minutos a 4 horas y 48 minutos a la semana para realizar la misma actividad.

**GRÁFICO N° 66**  
**PERÚ: PROMEDIO DE HORAS A LA SEMANA QUE LA POBLACIÓN DE 12 AÑOS Y MÁS DE EDAD DEDICA A LA ACTIVIDAD TRABAJO VOLUNTARIO PARA ORGANIZACIONES O INSTITUCIONES, POR GRUPOS DE EDAD Y NIVEL EDUCATIVO**



#### 4.4 PARTICIPACIÓN DE LA POBLACIÓN DE 12 AÑOS Y MÁS DE EDAD EN LAS PRINCIPALES TAREAS

Los resultados de la Encuesta Nacional de Uso del Tiempo 2010, nos muestra el grado de participación de la población de 12 años y más de edad en cada una de las tareas de las 16 actividades que se investigó; participación que depende de los roles dentro del hogar, del tamaño del hogar, la edad y de otras características que deben ser materia de un análisis más minucioso.

En esta sección presentamos las diez tareas de las actividades domésticas y no domésticas en donde se observa mayor participación de dicha población.

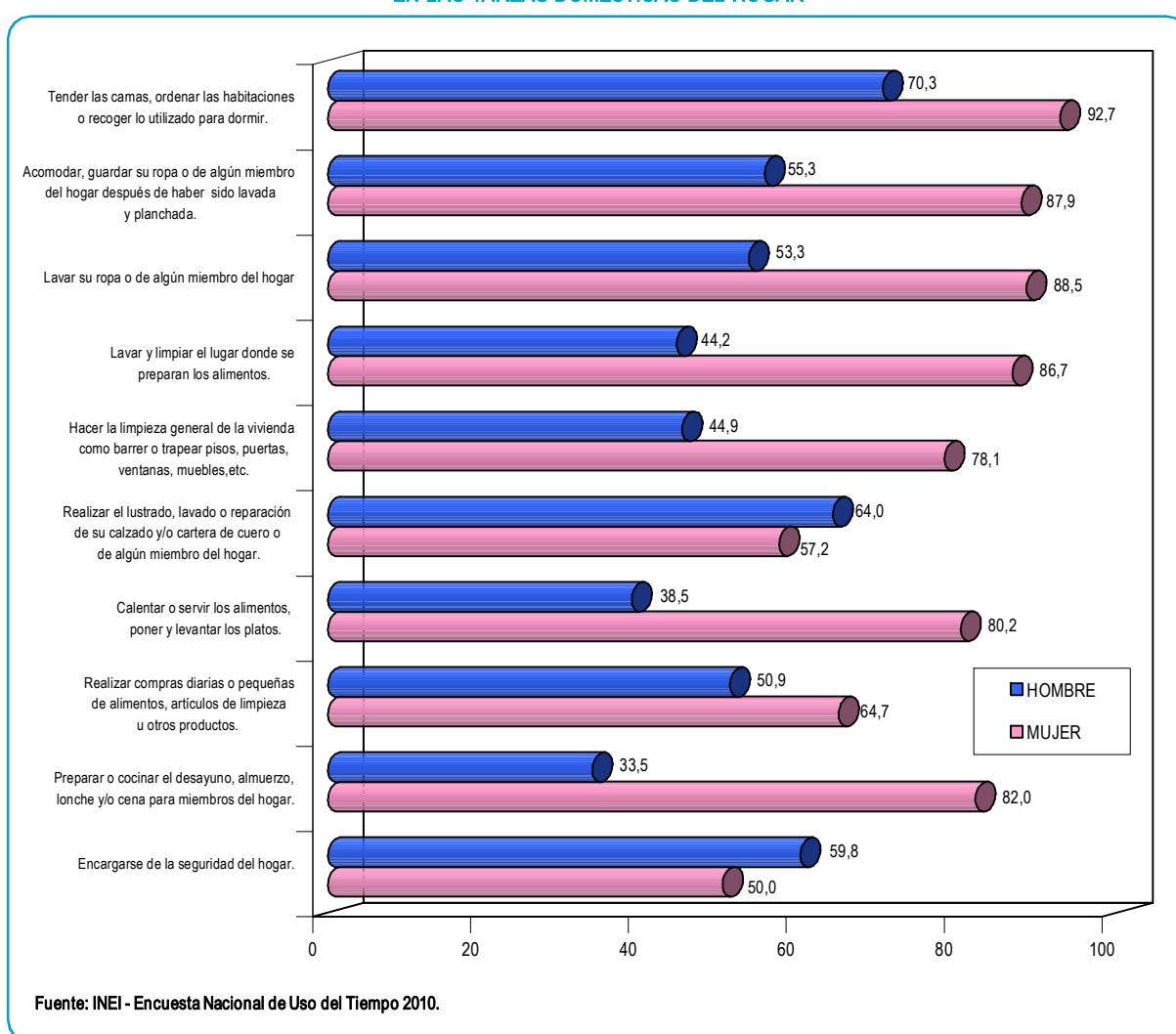
##### 4.4.1 Participación de la población de 12 años y más de edad en las tareas domésticas

En el Gráfico N° 67, se muestran las diez primeras tareas domésticas jerarquizadas de acuerdo con el porcentaje de participación de la población, en donde se observa que las mujeres tienen mayor presencia que los hombres en la ejecución de las tareas domésticas propias del hogar.

La tarea con mayor participación es la de "tender las camas, ordenar las habitaciones o recoger lo utilizado para dormir", en la que participa el 70,3% de los hombres y 92,7% de las mujeres. En el caso de los hombres, le sigue "realizar el lustrado, lavado o reparación de su calzado y/o cartera de cuero o de algún miembro del hogar" (64%), "encargarse de la seguridad del hogar, cerrando puertas, ventanas" (59,8%) y "acomodar su ropa o de algún miembro del hogar después de haber sido lavada o planchada" (55,3%).

Entre las mujeres, los siguientes lugares los ocupan "lavar su ropa o la de algún miembro del hogar" (88,5%), "acomodar, guardar su ropa o la de algún miembro del hogar después de haber sido lavada o planchada" (87,9%), "lavar y limpiar el lugar donde se preparan los alimentos" (86,7%); el quinto lugar ocupa "preparar o cocinar el desayuno, almuerzo, lonche y/o cena para los miembros del hogar" (82%) y el sexto lugar "calentar o servir los alimentos, poner y levantar los platos" (80,2%).

**GRÁFICO N° 67**  
**PERÚ: PORCENTAJE DE LA POBLACIÓN DE 12 AÑOS Y MÁS DE EDAD QUE PARTICIPA**  
**EN LAS TAREAS DOMÉSTICAS DEL HOGAR**



#### 4.4.2 Participación de la población de 12 años y más de edad en las tareas no domésticas

En este caso también se jerarquizaron las tareas de las actividades no domésticas por el porcentaje de participación de la población, al analizar podemos observar que en las tareas no domésticas la participación de hombres y mujeres tienen similar proporción; mientras que en las tareas domésticas, existe una diferencia sustancial de participación entre hombres y mujeres.

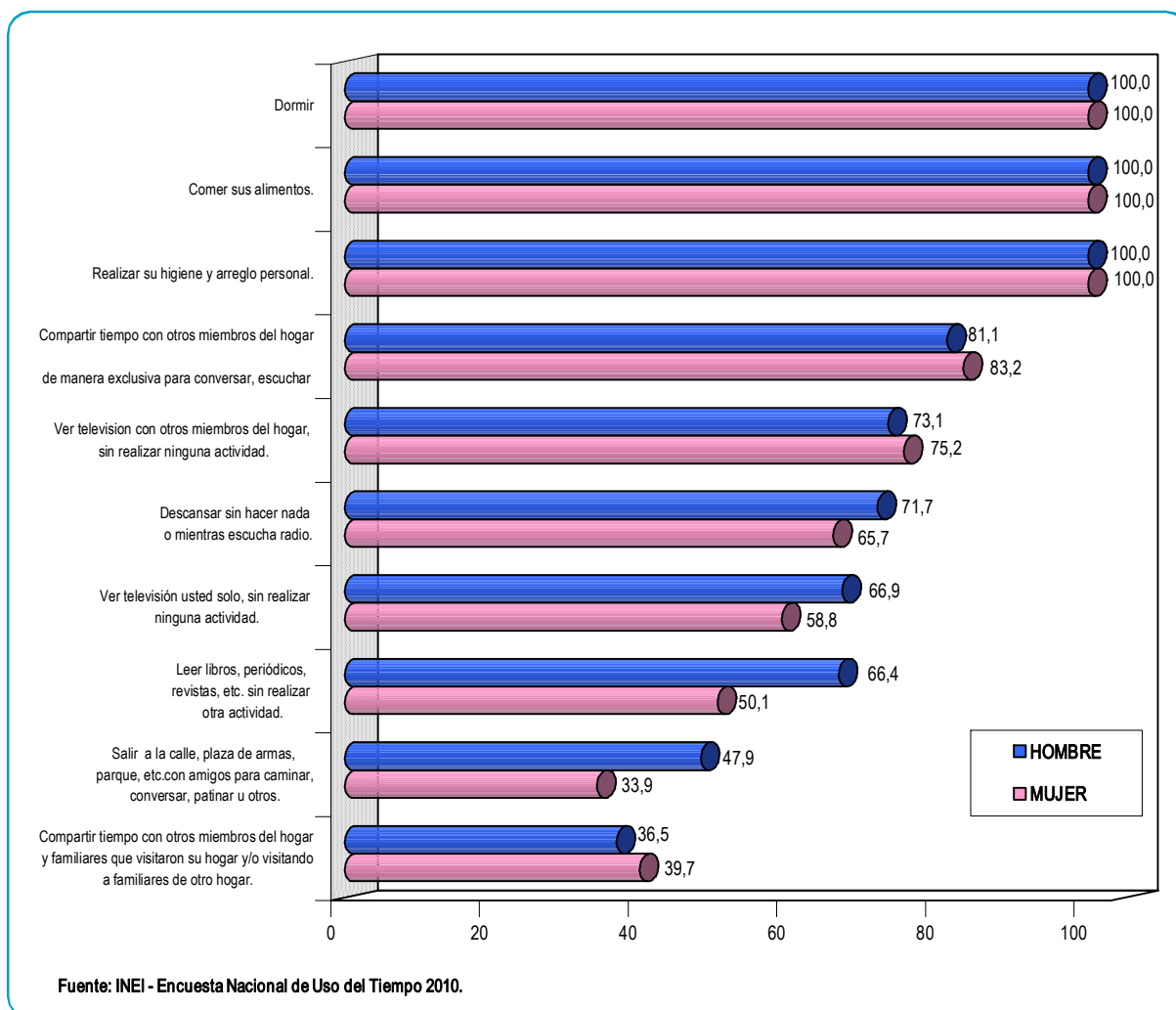


Al analizar los resultados, estos muestran que "dormir" (que incluye el dormir de día, de noche, tomar siesta por las tardes y el tiempo que se quedo dormido mientras veía televisión), "comer sus alimentos" y "realizar su higiene y arreglo personal", son tareas universales de toda persona, razón por la cual son realizadas por el 100% de hombres y mujeres.

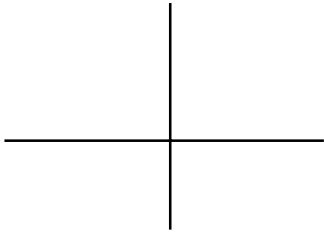
Asimismo, se observa que los hombres participan en mayor porcentaje que las mujeres en las tareas que corresponden la actividad de tiempo libre, como "descansar sin hacer nada mientras escucha radio" (71,7% de hombres y 65,7% de mujeres), "ver televisión solo, sin realizar ninguna actividad" (66,9% de hombres y 58,8% de mujeres), "leer libros, revistas, periódicos, etc." (66,4% de hombres y 50,1% de mujeres) y "salir a la calle, plaza de armas, parque, etc. con amigos para caminar, conversar, patinar u otros" (47,9% de hombres y 33,9% de mujeres).

Mientras que en las tareas que corresponden a la actividad de familia y sociabilidad la presencia de las mujeres es mayor al de los hombres, como son las tareas de "compartir tiempo con otros miembros del hogar de manera exclusiva para conversar, escuchar música, jugar ajedrez, etc.) (83,2% de mujeres y 81,1% de hombres), "ver televisión con otros miembros del hogar, sin realizar ninguna actividad" (75,2% de mujeres y 73,1% de hombres) y "compartir tiempo con otros miembros del hogar o familiares que visitaron su hogar y/o visitando a familiares de otro hogar" (39,7% de mujeres y 36,5% de hombres).

**GRÁFICO N° 68**  
**PERÚ: PORCENTAJE DE LA POBLACIÓN DE 12 AÑOS Y MAS DE EDAD QUE PARTICIPA**  
**EN LAS TAREAS NO DOMESTICAS**



# Conclusiones





# Conclusiones

---

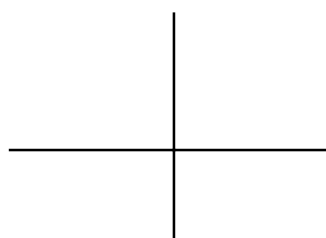
Los datos de la Encuesta Nacional de Uso del Tiempo 2010, evidencian las diferencias de participación y tiempo que destinan hombres y mujeres a nivel de área de residencia como es al área urbana y rural, de acuerdo con su edad, nivel educativo, estado civil, condición de empleo, número de hijos y otras importantes variables de análisis.

- La Encuesta Nacional de Uso del Tiempo 2010, nos muestra que hombres y mujeres a partir de los 12 años, participan en las actividades relacionadas con las tareas domésticas propias del hogar, pero también que es mayor el porcentaje de mujeres que se dedican a estas actividades.
- Si bien los hombres y las mujeres a partir de los 12 años, destinan tiempo a la actividad culinaria, 68,5% en el caso de los hombres y 94,5% de mujeres, las mujeres le dedican a esta actividad 13 horas con 43 minutos semanales; mientras que los hombres solo 4 horas con 2 minutos semanales.
- En las tareas cuidado de bebés, niñas, niños y adolescentes encontramos que la participación de los hombres alcanza el 44,4% y de las mujeres al 56,4%, sin embargo, el tiempo que las mujeres destinan a esta actividad es de 12 horas con 14 minutos semanales, en cambio, los hombres 5 horas con 49 minutos a la semana.
- En el cuidado de miembros del hogar que presentaron algún síntoma, malestar o enfermedad, el 16,8% de las mujeres y el 9,8% de los hombres mencionan participar en esta actividad, dedicando 4 horas con 16 minutos y 3 horas con 37 minutos semanales respectivamente.
- En relación con el cuidado de los miembros del hogar con dificultades físicas, mentales o enfermedades permanentes o de edad avanzada totalmente dependientes, se ha encontrado que el 2,3% de las mujeres y el 1,1% de los hombres manifiestan realizar esta tarea; sin embargo, las mujeres dedican 16 horas con 47 minutos semanales a esta actividad, mientras que los hombres 8 horas con 55 minutos semanales.
- En toda la actividad de tiempo libre se puede ver una mayor participación de los hombres (99,0%) en relación con las mujeres (96,8%), mientras que en la actividad de familia y sociabilidad, la participación de las mujeres (97,2%) es mayor que la de los hombres (96,2%).

Los resultados muestran una brecha en el uso del tiempo entre mujeres y varones, lo que permite afirmar que se constata la vigencia de una tradicional división sexual del trabajo entre los géneros. Esta brecha se verifica tanto en el área urbana como en el área rural del territorio nacional. Las mujeres se dedican en mayor proporción que los hombres a las tareas domésticas no remuneradas, así como al cuidado de los niños, enfermos y personas mayores. Es probable que esta situación las prive de oportunidades de un desarrollo humano pleno de sus capacidades.

Los hallazgos obtenidos y las posteriores investigaciones sobre el particular permitirán un adecuado diseño de las políticas, programas y proyectos con perspectiva de género tanto desde el sector público como privado.

Finalmente, reconociendo las dificultades que presenta la investigación cuantitativa en este campo de estudio, debido a sus altos costos económicos. Es conveniente insistir en la incorporación de la medición del uso del tiempo al Sistema Estadístico Nacional, lo que tendría como ventaja garantizar la periodicidad de esta investigación estadística para hacer más eficiente la intervención del Estado en la reducción de las brechas de género.



# **Glosario de términos**



# Glosario de términos

---

**Hogar.**- Es el conjunto de personas, sean parientes o no (padres, hijos solteros, hijos casados, hermanos, tíos, etc.), que ocupan en su totalidad o en parte una vivienda particular, compartiendo comidas principales y atendiendo en común otras necesidades vitales, con cargo a un presupuesto común. Por excepción, se considera hogar al constituido por una sola persona.

Se excluye de la definición de hogar a las trabajadoras y trabajadores del hogar con cama adentro y a los pensionistas, independientemente de los días que se encuentre en el hogar.

**Tamaño del hogar.**- Clasificación de los hogares de acuerdo con el número de miembros del hogar.

**Jefa o Jefe del hogar.**- Es la persona, a quien los demás integrantes del hogar reconocen como tal y reside habitualmente en la vivienda.

**Parentesco.**- Es el vínculo o lazo de unión que los miembros del hogar tienen con el jefe o jefa del hogar, los cuales pueden ser conyugales, consanguíneos, por adopción, afinidad o costumbre.

**Edad.**- Es el período transcurrido entre la fecha de nacimiento de una persona y el día de la entrevista.

**Sexo.** Distinción biológica que clasifica a las personas en hombres y mujeres.

**Miembros del hogar.**- Son aquellas personas que residen habitualmente en la vivienda, independiente del número de días que se encuentre en ella, comparte las comidas principales y/o atiende con el resto de miembros otras necesidades vitales y que la Jefa o Jefe del Hogar lo considera como tal.

**Persona alojada.**- Se denomina como tal, a la persona que al momento de la entrevista, se encuentra en la vivienda, pero no es su residencia habitual y no es miembro del hogar.

**Persona ausente.**- Es aquella persona que siendo integrante del hogar y teniendo su lugar de residencia habitual en la vivienda, no se encuentra en ella durante el período de la encuesta por motivos de trabajo, estudio, salud, etc.

**Pensionista.**- Es la persona que ocupa un espacio de la vivienda y consume los alimentos dentro del hogar por lo cual paga por el derecho a la vivienda y a los alimentos.

**Trabajadores(as) del Hogar.**- Personas de 12 años y más de edad que realizan actividades domésticas a cambio de alguna remuneración.

Se dividen en:

- **Trabajadores(as) del Hogar con cama adentro.**- Personas que proporcionan servicio doméstico al hogar y residen en la misma vivienda.
- **Trabajadores(as) del Hogar con cama afuera.**- Personas que proporcionan servicio doméstico al hogar y residen en otra vivienda.



**Persona con discapacidad permanente o edad avanzada que lo hace totalmente dependiente.-**

Está referida a la persona que tiene discapacidad permanente física, mental o son de edad avanzada; que lo hacen totalmente dependiente de otra persona para realizar sus actividades de la vida cotidiana; como el cuidado de su aseo personal, efectuar sus necesidades fisiológicas, comer por si solo, caminar, ver, comunicarse, etc.

**Nivel de educación.-** Es el grado de estudios más alto aprobado por los miembros del hogar de 3 y más años de edad en el sistema educativo regular.

Tener en cuenta lo siguiente:

- **Sin nivel.-** Es cuando la persona nunca asistió a la escuela o colegio.
- **Educación Básica o Superior.-** Comprende los niveles de enseñanza inicial, primaria, secundaria, superior universitaria y superior no universitaria.
- **Inicial.-** Incluye no sólo a los que estudiaron en jardín, sino también a los de PRONOEI, cuna, guardería, wawa-wasi. Los niños que estudian Inicial, no aprueban ni desaprueban, cuando tienen la edad indicada por el Ministerio de Educación pasan a 1er. grado y luego a los grados sucesivos.
- **Primaria.-** Comprende el nivel primario incompleto y completo donde los estudios pueden ser en años o grados y en la modalidad de menores o adultos de acuerdo al sistema vigente.
- **Secundaria.-** Comprende el nivel secundario incompleto y completo donde los estudios son en años y en la modalidad de menores o adultos de acuerdo al sistema vigente.
- **Superior No Universitaria.-** Comprende las Escuelas Normales y Escuelas Superiores de Educación Profesional (ESEP), Escuelas de Sub-Oficiales de las Fuerzas Armadas; Escuelas Superiores de Administración de Empresas, Institutos Superiores Tecnológicos e Institutos Superiores Pedagógicos (con estudios hasta 5 años).
- **Superior Universitaria.-** Comprende las Universidades, Escuelas de Oficiales de las Fuerzas Armadas y Policiales, Seminarios Religiosos, Instituto Superior de Arte del Perú, Instituto Pedagógico Nacional, Escuela de Enfermeras, Escuela de Periodismo y Academia Diplomática del Perú. Se considera Superior Universitaria Completa cuando la persona ha concluido el último ciclo, grado o año en la carrera que siguió; en caso contrario se considera incompleta.
- **Postgrado.-** Comprende todos aquellos estudios que llevan a una especialización, como estudios de Maestría, Doctorado y Segunda Especialización con una duración no menor de 1 año. La Segunda Especialización se refiere cuando el Bachiller o Titulado sigue una Especialización de Extensión dentro de su carrera (Economía Internacional, Banca y Finanzas, etc.). Se considera también a la Escuela Superior de Administración de Negocios (ESAN), Centro de Altos Estudios Militares (CAEM).

**Estado civil.-** Condición de unión o matrimonio de los miembros del hogar de 12 años y más de edad, al momento de la entrevista.

Se considera:

- **Conviviente.-** Es la persona que vive con su cónyuge sin haber contraído matrimonio civil o religioso.
- **Casada(o).-** Es la persona que ha contraído matrimonio civil y/o religioso y vive con su cónyuge.
- **Viuda(o).-** Es la persona que después del fallecimiento de su cónyuge, no se ha vuelto a casar, ni vive en unión de hecho o convivencia.
- **Separada(o).-** Es la persona que está separada de su cónyuge y no vive en unión de hecho o convivencia.
- **Divorciada(o).-** Es la persona que terminó su vínculo conyugal por sentencia judicial y no se ha vuelto a casar ni vive en unión de hecho o convivencia.

- **Soltera(o).**- Es la persona que nunca se ha casado ni ha vivido, ni vive en unión de hecho o convivencia.

**Actividad.**- Es el conjunto de tareas o acciones que realiza la persona en su interacción con el medio en el que se desarrolla, la cual lleva a cabo mediante un sistema de acciones orientado a satisfacer una necesidad específica en beneficio de las personas, los hogares y la sociedad en su conjunto.

**Tareas del hogar.**- Son las tareas cotidianas y/o domésticas propias de la vida diaria y en las que se desenvuelven los miembros del hogar o por las que reciben ayuda de otras personas ajenas al hogar para realizarlas, tales como: actividades culinarias, educativas, cuidado de bebés, niñas, niños y adolescentes, aseo de la vivienda, cuidado y confección de ropa, reparación y construcción de la vivienda, etc.

**Actividades cotidianas.**- Conjunto de actividades que realizaron los miembros del hogar de 12 años y más de edad en su vida diaria, captadas por la Encuesta Nacional de Uso del Tiempo 2010 durante la semana de referencia.

**a. Actividades domésticas.**- Son las actividades realizadas por los miembros del hogar de 12 años y más de edad, para producir bienes y servicios destinados al uso y consumo del hogar, sin obtener una remuneración a cambio.

Comprende lo siguiente:

- **Actividad culinaria.**- Es el conjunto de tareas desarrolladas en el proceso de transformar los alimentos para ser consumidos, así como las relacionadas con proporcionar los alimentos a los miembros del hogar. Se considera preparar o cocinar alimentos, calentarlos o servirlos, realizar la preparación de los mismos con horas o días de anticipación al día de su consumo. Cuenta con tareas de apoyo en la cocina, como son, servir la comida, poner la mesa, levantar los platos, encender el fogón de leña o carbón, limpiar o lavar el lugar donde se cocina.
- **Aseo de la vivienda.**- Son aquellas tareas que se ejecutan para mantener el orden de la vivienda, como: ordenar habitaciones, limpiar o lavar el baño, hacerla limpieza o el arreglo general de la vivienda, realizar trabajos de jardinería, botar la basura, acarrear agua, limpiar algún vehículo del hogar y limpiar o bañar a la mascota.
- **Cuidado y confección de ropa.**- Son tareas que se desarrollan para el aseo, cuidado y presentación de la ropa y calzado. Tales como: lavar, planchar, acomodar, guardar ropa, llevarla a la lavandería, realizar el lustrado o lavado del calzado, así como, tejer, hilar, bordar, confeccionar prendas de vestir.
- **Reparación, construcción y mantenimiento en la vivienda.**- Son aquellas tareas que permiten supervisar o realizar reparaciones a los bienes del hogar (vivienda, automóvil, muebles, aparatos electrodomésticos, etc.); así como construir o ampliar la vivienda y hacer algún mueble, adorno o artesanía.
- **Cuidado de bebés, niñas, niños y adolescentes.**- Es el conjunto de tareas que se realizan para brindar cuidado y atención a bebés, niñas, niños y adolescentes tales como: dar de comer, bañar, vestir, jugar, contar o leer cuentos, ayudar o estar pendiente de la realización de tareas escolares, asistir a reuniones, así como, llevarlos o recogerlos del centro de estudios o practicarle alguna terapia para superar alguna dificultad física o mental.
- **Cuidado de miembros del hogar que presentan algún síntoma, malestar o enfermedad.**- Es el conjunto de tareas que se realizan para dar atención a los miembros del hogar que presentaron algún síntoma, malestar o enfermedad, como: cuidarlos durante horas del día y/o de la noche, llevarlos, recogerlos o acompañarlos a un establecimiento de salud, curandero, partera, etc.; llevarlos, recogerlos o acompañarlos a sesiones de terapia físicas, médicas o psicológicas, preparar remedios caseros para curar algún malestar, síntoma o enfermedad, esta atención puede ser en la vivienda o en un hospital.

- **Compras para el hogar.**- Es el conjunto de tareas que se desarrollan para realizar las compras o trueques con las cuales el hogar se abastece de alimentos, artículos de limpieza u otros productos para el hogar, para la semana, quincena o el mes, se incluyen las compras diarias y pequeñas; la compra de útiles escolares, ropa, calzado, vajilla, utensilios, artefactos electrodomésticos, equipos, muebles, instrumentos, computadora u otro tipo de equipamiento, vehículos (automóvil, motocicleta, bicicleta, etc.), así como, sus piezas y repuestos; medicinas, hierbas o ingredientes para remedios caseros.
- **Gerencia y organización del hogar.**- Es el conjunto de tareas que se ejecutan para organizar, supervisar o dirigir los quehaceres del hogar, tomar decisiones en lo referente a lo doméstico, llevar las cuentas de los ingresos y gastos del hogar, esperar algún servicio solicitado a domicilio y vigilar la seguridad de los miembros del hogar y de sus pertenencias. Se considera también el pago de servicios de la vivienda, los pagos y depósitos bancarios, las colegiaturas y el pago de deudas, así como realizar trámites personales para algún miembro del hogar.
- **Cuidado de huertos y crianza de animales del hogar.**- Son aquellas tareas que se realizan para la crianza y alimentación de los animales para el consumo del hogar; así como el cuidado de bio huertos; la recolección de productos forestales, frutas, raíces, etc. necesarias para la subsistencia y consumo del hogar.
- **Cuidado de personas con dificultades físicas, mentales o enfermedades permanentes o de edad avanzada totalmente dependiente.**- Son las tareas que se desarrollan en apoyo y cuidado de miembros del hogar con limitaciones físicas o mentales o miembros del hogar de edad avanzada totalmente dependientes, éstas son: ayudarlos a comer, bañarse, vestirse, aplicarles alguna terapia, asimismo, llevarlos o acompañarlos al servicio médico o a realizar algún trámite.

**b. Actividades no domésticas.**- Conjunto de actividades que generalmente realizan los miembros del hogar de 12 años y más de edad en beneficio propio, así como en ámbitos externos al doméstico.

Comprende lo siguiente:

- **Necesidades personales.**- Son las acciones que llevan a cabo los miembros del hogar de 12 años y más de edad para la atención de sus necesidades físicas, salud, aseo personal y alimentación. Incluye dormir.
- **Actividad educativa.**- Son tareas que efectúan los miembros del hogar de 12 años y más de edad para adquirir algún conocimiento o aprendizaje en un sistema educativo regular y no regular. Comprende asistir a clases en un centro estudios, recibir clases particulares, alfabetización, talleres de capacitación, estudiar o realizar tareas escolares, universitarias, de academias, los traslados a su centro educativo, academia, instituto o por alguna actividad educativa.
- **Familia y sociabilidad.**- Son aquellas tareas, donde la persona comparte su tiempo con los demás miembros de su hogar, tales como: ver televisión, escuchar música, jugar ajedrez, visitar parques, museos, asistir a cumpleaños, fiestas patronales, bautizos, etc., conversar o enviar mensajes por teléfono.
- **Tiempo libre.**- Es el conjunto de tareas que realizan los miembros del hogar de 12 años y más de edad en su tiempo libre, tales como: ver televisión, dedicarse a la lectura, salir a la calle, conversar o enviar mensajes por teléfono a amistades, practicar algún instrumentos musical, realizar alguna actividad artística, descansar sin hacer nada, navegar o chatear en Internet, asistir al gimnasio, recibir clases de deporte, hacer ejercicios, asistir al sauna, ir a discotecas, video pub, karaokes, etc. practicar yoga, ir a misa, entre otras actividades.
- **Tareas de apoyo a otro hogar.**- Es el conjunto de tareas domésticas no remuneradas que desarrollan los miembros del hogar de 12 años y más de edad para el mantenimiento y en beneficio de otros hogares.

- **Trabajo voluntario para organizaciones o instituciones.**- Conjunto de tareas no remuneradas que llevan a cabo los miembros del hogar de 12 años y más de edad para beneficio de su comunidad y la sociedad, como: participar en alguna actividad del centro educativo al que asiste un miembro del hogar, ayudar con su trabajo en labores de limpieza, preparación de alimentos, cuidado de personas de algún asilo, orfanato, comedor popular, etc. Hacer faenas o trabajos comunales, asistir a asambleas, marchas, repartir volantes, etc., para alguna organización gremial, profesional, política o religiosa.

**c. Actividades remuneradas.**- Conjunto de actividades que realizan los miembros del hogar de 12 años y más de edad en ámbitos externos al doméstico.

Se clasifican en:

- **Trabajo para el mercado.**- Actividades realizadas por los miembros del hogar de 12 años y más de edad para producir bienes y servicios a cambio de un pago o remuneración (en dinero o especie), durante la semana previa a la entrevista. Incluye también a los trabajadores que laboran en empresas o negocios familiares sin recibir pago. Se consideran las horas trabajadas por todas sus actividades remuneradas si los tuviera.
- **Trabajo remunerado.**- Es toda actividad de producción de bienes y servicios realizada para el mercado. Excluye las actividades no remuneradas como el trabajo doméstico, del cuidado y voluntario.
- **Traslado al trabajo.**- Actividades que desarrollan los miembros del hogar de 12 años y más de edad para desplazarse de su vivienda al lugar de trabajo(s) y viceversa.
- **Búsqueda de trabajo.**- Son las acciones que realizan los miembros del hogar de 12 años y más de edad, para conseguir trabajo en el mercado laboral.

**Tiempo.**- Es la cantidad de horas y minutos que una persona utiliza para realizar cualquier actividad.

**Horas a la semana.**- Es el tiempo que los miembros del hogar de 12 años y más de edad le dedican a las actividades durante una semana de referencia, expresados en horas y minutos.

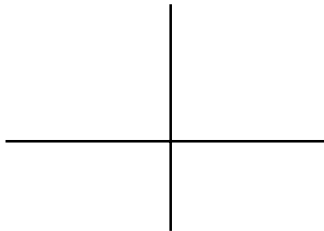
**Porcentaje de participación.**- Es el resultado que se obtiene al dividir el número de hombres y mujeres que realizan determinada actividad, entre el total de hombres o mujeres (miembros del hogar de 12 años y más de edad), y multiplicarlo por cien. Muestra el porcentaje de personas que participa en cada una de las actividades.

**Promedio de horas a la semana.**- Es el resultado de dividir el total de horas registradas en determinada actividad, entre el número de miembros que declaran haber realizado dicha actividad. Se expresa en horas y minutos.

**Tiempo promedio social.**- Es el promedio del tiempo que le dedicó a una actividad específica el grupo de población que se desea medir, dividido entre el número total de personas hayan realizado o no la actividad del grupo en cuestión.

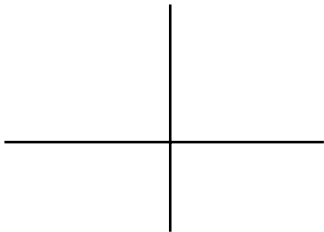


# **Cuadros Estadísticos**





# **Características de la Vivienda y El Hogar**







CUADRO N° 1

PERÚ: TOTAL DE VIVIENDAS PARTICULARES, POR TIPO DE VIVIENDA, SEGÚN ÁREA Y REGIÓN NATURAL

Área y región natural	Tipo de vivienda															
	Total		Casa independiente		Departamento en edificio		Vivienda en quinta		Vivienda en casa de vecindad (callejón, solar o corralón)		Chozo o cabaña		Vivienda improvisada		Local no destinado para habitación humana	
	Abs.	%	Abs.	%	Abs.	%	Abs.	%	Abs.	%	Abs.	%	Abs.	%	Abs.	%
<b>TOTAL</b>	7 396 329	100,0	6 938 065	93,8	168 767	2,3	62 559	0,8	149 014	2,0	48 584	0,7	28 502	0,4	838	0,0
Urbano	5 383 603	100,0	4 973 924	92,4	168 767	3,1	62 559	1,2	149 014	2,8	-	-	28 502	0,5	838	0,0
Rural	2 012 726	100,0	1 964 141	97,6	-	-	-	-	-	-	48 584	2,4	-	-	-	-
<b>RESTO COSTA 1/</b>	1 687 543	100,0	1 659 749	98,4	5 209	0,3	1 740	0,1	8 688	0,5	-	-	12 158	0,7	-	-
<b>SIERRA</b>	2 586 331	100,0	2 480 432	95,9	16 484	0,6	4 121	0,2	76 749	3,0	8 546	0,3	-	-	-	-
<b>SELVA</b>	900 856	100,0	839 472	93,2	-	-	2 513	0,3	17 132	1,9	40 039	4,4	863	0,1	838	0,1
<b>LIMA METROPOLITANA 2/</b>	2 221 598	100,0	1 958 412	88,2	147 074	6,6	54 185	2,4	46 445	2,1	-	-	15 482	0,7	-	-

Nota: El valor 0.0 corresponde a un porcentaje menor a 0,1%

1/ Se excluye Lima Metropolitana.

2/ Incluye la Provincia Constitucional del Callao.

Fuente: INEI - Encuesta Nacional de Uso del Tiempo 2010

CUADRO N° 2

PERÚ: TOTAL DE VIVIENDAS PARTICULARES, POR MATERIAL PREDOMINANTE EN LAS PAREDES EXTERIORES, SEGÚN ÁREA Y REGIÓN NATURAL

Área y región natural	Material predominante en las paredes exteriores																	
	Total		Ladrillo o bloque de cemento		Adobe o tapia		Madera (pona, tornillo)		Quincha (caña con barro)		Estera		Piedra con barro		Piedra o sillar con cal o cemento		Otro material 1/	
	Abs.	%	Abs.	%	Abs.	%	Abs.	%	Abs.	%	Abs.	%	Abs.	%	Abs.	%	Abs.	%
<b>TOTAL</b>	7 396 329	100,0	3 607 698	48,8	2 599 634	35,1	791 740	10,7	145 883	2,0	74 803	1,0	58 140	0,8	21 822	0,3	96 609	1,3
Urbano	5 383 603	100,0	3 472 120	64,5	1 125 795	20,9	543 200	10,1	78 371	1,5	67 761	1,3	14 279	0,3	11 140	0,2	70 937	1,3
Rural	2 012 726	100,0	135 578	6,7	1 473 838	73,2	248 540	12,3	67 512	3,4	7 043	0,3	43 861	2,2	10 682	0,5	25 671	1,3
<b>RESTO COSTA 2/</b>	1 687 543	100,0	941 035	55,8	545 225	32,3	33 119	2,0	84 710	5,0	48 332	2,9	-	-	-	-	35 123	2,1
<b>SIERRA</b>	2 586 331	100,0	658 067	25,4	1 793 252	69,3	32 614	1,3	10 606	0,4	4 197	0,2	52 291	2,0	20 984	0,8	14 319	0,6
<b>SELVA</b>	900 856	100,0	287 567	31,9	155 366	17,2	380 253	42,2	42 826	4,8	4 213	0,5	3 268	0,4	838	0,1	26 525	2,9
<b>LIMA METROPOLITANA 3/</b>	2 221 598	100,0	1 721 029	77,5	105 790	4,8	345 754	15,6	7 741	0,3	18 062	0,8	2 580	0,1	-	-	20 642	0,9

1/ Incluye caña de gueyaquil, calamina, ripley, pared del vecino.

2/ Se excluye Lima Metropolitana.

3/ Incluye la Provincia Constitucional del Callao.

Fuente: INEI - Encuesta Nacional de Uso del Tiempo 2010

CUADRO N° 3

PERÚ: TOTAL DE VIVIENDAS PARTICULARES, POR NÚMERO DE HABITACIONES, SEGÚN ÁREA Y REGIÓN NATURAL

Área y región natural	Número de habitaciones de la vivienda														
	Total			De 1 a 2			De 3 a 4			De 5 a 6			De 7 a más		
	Abs.	%		Abs.	%		Abs.	%		Abs.	%		Abs.	%	
TOTAL	7 396 329	100,0		2 876 162	38,9		3 197 727	43,2		1 021 137	13,8		301 302	4,1	
Urbano	5 383 603	100,0		1 761 161	32,7		2 478 429	46,0		876 988	16,3		267 025	5,0	
Rural	2 012 726	100,0		1 115 001	55,4		719 298	35,7		144 150	7,2		34 277	1,7	
RESTO COSTA 1/	1 687 543	100,0		477 279	28,3		827 269	49,0		295 733	17,5		87 262	5,2	
SIERRA	2 586 331	100,0		1 207 548	46,7		982 211	38,0		279 210	10,8		117 362	4,5	
SELVA	900 856	100,0		484 346	53,8		330 343	36,7		69 478	7,7		16 689	1,9	
LIMA METROPOLITANA 2/	2 221 598	100,0		706 989	31,8		1 057 904	47,6		376 717	17,0		79 988	3,6	

1/ Se excluye Lima Metropolitana.

2/ Incluye la Provincia Constitucional del Callao.

Fuente: INEI - Encuesta Nacional de Uso del Tiempo 2010

CUADRO N° 4

PERÚ: TOTAL DE HOGARES EN VIVIENDAS PARTICULARES, POR TIPO DE ABASTECIMIENTO DE AGUA, SEGÚN ÁREA Y REGIÓN NATURAL

Área y región natural	Tipo de abastecimiento de agua															
	Total		Red pública dentro de la vivienda (agua potable)		Red pública fuera de la vivienda, pero dentro de la edificación (agua potable)		Pilón de uso público (agua potable)		Camión-cisterna u otro similar		Pozo		Río o acequia, manantial o similar		Otro 1/	
	Abs.	%	Abs.	%	Abs.	%	Abs.	%	Abs.	%	Abs.	%	Abs.	%	Abs.	%
TOTAL	7 607 467	100,0	5 453 347	71,7	523 932	6,9	244 427	3,2	201 080	2,6	362 337	4,8	697 284	9,2	125 060	1,6
Urbano	5 591 121	100,0	4 649 518	83,2	318 189	5,7	158 279	2,8	184 925	3,3	113 681	2,0	66 033	1,2	100 495	1,8
Rural	2 016 346	100,0	803 829	39,9	205 743	10,2	86 148	4,3	16 154	0,8	248 656	12,3	631 251	31,3	24 565	1,2
RESTO COSTA 2/	1 735 544	100,0	1 379 984	79,5	45 305	2,6	57 107	3,3	31 404	1,8	91 514	5,3	77 361	4,5	52 869	3,0
SIERRA	2 632 726	100,0	1 598 679	60,7	283 805	10,8	77 210	2,9	2 136	0,1	157 163	6,0	474 641	18,0	39 093	1,5
SELVA	914 389	100,0	500 791	54,8	99 353	10,9	45 604	5,0	7 563	0,8	105 919	11,6	134 961	14,8	20 197	2,2
LIMA METROPOLITANA 3/	2 324 808	100,0	1 973 894	84,9	95 469	4,1	64 506	2,8	159 976	6,9	7 741	0,3	10 321	0,4	12 901	0,6

1/ Incluye agua de lluvia, nieve derretida, red pública del vecino.

2/ Se excluye Lima Metropolitana.

3/ Incluye la Provincia Constitucional del Callao.

Fuente: INEI - Encuesta Nacional de Uso del Tiempo 2010

CUADRO N° 5

PERÚ: TOTAL DE HOGARES EN VIVIENDAS PARTICULARES, POR TIPO DE ENERGÍA QUE UTILIZAN PARA COCINAR SUS ALIMENTOS, SEGÚN ÁREA Y REGIÓN NATURAL

Área y región natural	Tipo de energía o combustible que utiliza para cocinar																	
	Total		Electricidad		Gas		Kerosene		Carbón		Leña		Bosta o estiércol		Otro 1/		No cocinan	
	Abs.	%	Abs.	%	Abs.	%	Abs.	%	Abs.	%	Abs.	%	Abs.	%	Abs.	%	Abs.	%
<b>TOTAL</b>	7 607 467	100,0	2 90 876	3,8	5 095 528	67,0	75 140	1,0	333 675	4,4	2 683 527	35,3	432 035	5,7	45 251	0,6	95 979	1,3
Urbano	5 591 121	100,0	2 78 743	5,0	4 795 706	85,8	69 151	1,2	306 628	5,5	1 014 535	18,1	43 239	0,8	27 462	0,5	79 727	1,4
Rural	2 016 346	100,0	12 133	0,6	299 822	14,9	5 990	0,3	27 047	1,3	1 668 992	82,8	388 796	19,3	17 789	0,9	16 252	0,8
<b>RESTO COSTA 2/</b>	1 735 544	100,0	77 895	4,5	1 366 182	78,7	18 778	1,1	187 514	10,8	477 776	27,5	7 321	0,4	22 713	1,3	23 663	1,4
<b>SIERRA</b>	2 632 726	100,0	41 105	1,6	1 122 255	42,6	10 046	0,4	18 143	0,7	1 547 502	58,8	423 851	16,1	15 785	0,6	26 315	1,0
<b>SELVA</b>	914 389	100,0	9 320	1,0	434 518	47,5	2 451	0,3	45 450	5,0	570 520	62,4	863	0,1	4 172	0,5	25 359	2,8
<b>LIMA METROPOLITANA 3/</b>	2 324 808	100,0	162 556	7,0	2 172 574	93,5	43 864	1,9	82 568	3,6	87 729	3,8	-	-	2 580	0,1	20 642	0,9

Nota: La suma de los porcentajes no totaliza el 100%, debido a que la información analizada corresponde a respuesta múltiple.

1/ Incluye aserrín, coronta, briqueita, ramas u hojas secas, pellets.

2/ Se excluye Lima Metropolitana.

3/ Incluye la Provincia Constitucional del Callao.

Fuente: INEI - Encuesta Nacional de Uso del Tiempo 2010

## CUADRO N° 6

## PERÚ: TOTAL DE HOGARES EN VIVIENDAS PARTICULARES, POR EQUIPAMIENTO DEL HOGAR, SEGÚN ÁREA Y REGIÓN NATURAL

Área y región natural	Equipamiento del hogar														No cuenta con									
	Total		Plancha		Licuadora		Radio		Televisor a color		Lavadora de ropa		Refrigeradora		Computadora		Teléfono fijo		Conexión a internet		Auto o camioneta		equipamiento	
	Abs.	%	Abs.	%	Abs.	%	Abs.	%	Abs.	%	Abs.	%	Abs.	%	Abs.	%	Abs.	%	Abs.	%	Abs.	%	Abs.	%
TOTAL	7 607 467	100,0	4 669 938	61,4	4 569 127	60,1	6 495 926	85,4	5 745 959	75,5	1 378 678	18,1	3 104 949	40,8	1 506 029	19,8	1 872 552	24,6	915 449	12,0	595 560	7,8	337 124	4,4
Urbano	5 591 121	100,0	4 281 431	76,6	4 138 814	74,0	4 853 795	86,8	4 991 791	89,3	1 362 531	24,4	2 959 771	52,9	1 461 744	26,1	1 823 747	32,6	908 642	16,3	548 704	9,8	67 400	1,2
Rural	2 016 346	100,0	388 507	19,3	430 313	21,3	1 642 131	81,4	754 167	37,4	16 147	0,8	145 178	7,2	44 284	2,2	48 805	2,4	6 807	0,3	46 856	2,3	269 724	13,4
RESTO COSTA 1/	1 735 544	100,0	1 309 801	75,5	1 181 691	68,1	1 427 201	82,2	1 535 696	88,5	221 448	12,8	806 289	46,5	339 682	19,6	402 959	23,2	197 795	11,4	156 160	9,0	27 205	1,6
SIERRA	2 632 726	100,0	1 017 646	38,7	1 076 830	40,9	2 319 276	88,1	1 524 148	57,9	169 878	6,5	422 069	16,0	332 377	12,6	306 289	11,6	130 950	5,0	149 369	5,7	203 825	7,7
SELVA	914 389	100,0	438 263	47,9	406 379	44,4	690 407	75,5	549 665	60,1	81 683	8,9	266 513	29,1	96 017	10,5	136 362	14,9	39 690	4,3	26 846	2,9	98 352	10,8
LIMA METROPOLITANA 2/	2 324 808	100,0	1 904 227	81,9	1 904 227	81,9	2 059 042	88,6	2 136 450	91,9	905 669	39,0	1 610 078	69,3	737 953	31,7	1 026 941	44,2	547 014	23,5	263 186	11,3	7 741	0,3

Nota: La suma de los porcentajes no totaliza el 100%, debido a que la información analizada corresponde a respuesta múltiple.

1/ Se excluye Lima Metropolitana.

2/ Incluye la Provincia Constitucional del Callao.

Fuente: INEI - Encuesta Nacional de Uso del Tiempo 2010

CUADRO N° 7

PERÚ: TOTAL DE HOGARES, POR NÚMERO DE MIEMBROS DEL HOGAR, SEGÚN ÁREA Y REGIÓN NATURAL

Área y región natural	Tamaño del hogar															
	Total		1 miembro		2 miembros		3 miembros		4 miembros		5 miembros		6 miembros		7 miembros y más	
	Abs.	%	Abs.	%	Abs.	%	Abs.	%	Abs.	%	Abs.	%	Abs.	%	Abs.	%
TOTAL	7 607 467	100,0	1 016 267	13,4	2 444 304	32,1	1 857 544	24,4	1 246 793	16,4	626 218	8,2	270 728	3,6	145 613	1,9
Urbano	5 591 121	100,0	706 483	12,6	1 718 439	30,7	1 385 522	24,8	965 577	17,3	478 721	8,6	214 360	3,8	122 019	2,2
Rural	2 016 346	100,0	309 784	15,4	725 865	36,0	472 022	23,4	281 216	13,9	147 497	7,3	56 368	2,8	23 595	1,2
RESTO COSTA 1/	1 735 544	100,0	209 866	12,1	502 212	28,9	454 827	26,2	272 089	15,7	184 483	10,6	76 927	4,4	35 139	2,0
SIERRA	2 632 726	100,0	428 524	16,3	917 858	34,9	608 915	23,1	410 307	15,6	173 870	6,6	62 255	2,4	30 996	1,2
SELVA	914 389	100,0	125 011	13,7	299 182	32,7	215 825	23,6	154 136	16,9	71 766	7,8	30 916	3,4	17 552	1,9
LIMA METROPOLITANA 2/	2 324 808	100,0	252 865	10,9	725 051	31,2	577 977	24,9	410 260	17,6	196 099	8,4	100 630	4,3	61 926	2,7

1/ Se excluye Lima Metropolitana.

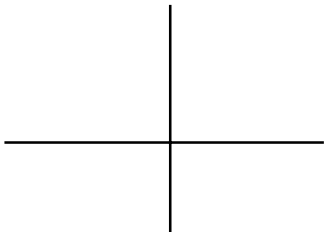
2/ Incluye la Provincia Constitucional del Callao.

Fuente: INEI - Encuesta Nacional de Uso del Tiempo 2010





# **Características Demográficas**





**CUADRO N° 1**  
**PERÚ: POBLACIÓN TOTAL DE 12 AÑOS Y MÁS DE EDAD, POR SEXO, SEGÚN ÁREA,**  
**REGIÓN NATURAL Y RELACIÓN DE PARENTESCO**

Área, región natural y relación de parentesco	Total		Sexo			
			Hombre		Mujer	
	Abs.	%	Abs.	%	Abs.	%
<b>TOTAL</b>	<b>22 148 810</b>	<b>100,0</b>	<b>11 098 440</b>	<b>100,0</b>	<b>11 050 370</b>	<b>100,0</b>
Jefa / Jefe	7 193 483	32,5	5 456 618	49,2	1 736 865	15,7
Esposos (a)	4 676 765	21,1	240 945	2,2	4 435 821	40,1
Hija (o) / Hijastra (o)	7 898 843	35,7	4 171 664	37,6	3 727 179	33,7
Nuera / Yerno	538 119	2,4	311 375	2,8	226 744	2,1
Nieta (o)	566 761	2,6	340 111	3,1	226 650	2,1
Madre / Padre	221 561	1,0	47 489	0,4	174 072	1,6
Suegra / Suegro	103 755	0,5	34 846	0,3	68 909	0,6
Hermana (o)	417 858	1,9	204 421	1,8	213 437	1,9
Cuñada (o)	118 639	0,5	66 235	0,6	52 404	0,5
Otra (o) pariente	352 225	1,6	191 308	1,7	160 917	1,5
Otra (o) no pariente	60 801	0,3	33 428	0,3	27 372	0,2
<b>URBANO</b>	<b>16 790 536</b>	<b>100,0</b>	<b>8 370 389</b>	<b>100,0</b>	<b>8 420 148</b>	<b>100,0</b>
Jefa / Jefe	5 320 396	31,7	3 917 667	46,8	1 402 728	16,7
Esposos (a)	3 359 965	20,0	204 287	2,4	3 155 678	37,5
Hija (o) / Hijastra (o)	6 100 172	36,3	3 208 671	38,3	2 891 502	34,3
Nuera / Yerno	464 990	2,8	278 069	3,3	186 921	2,2
Nieta (o)	464 243	2,8	280 432	3,4	183 811	2,2
Madre / Padre	172 437	1,0	33 707	0,4	138 730	1,6
Suegra / Suegro	84 613	0,5	28 842	0,3	55 770	0,7
Hermana (o)	375 271	2,2	178 683	2,1	196 588	2,3
Cuñada (o)	104 553	0,6	57 494	0,7	47 058	0,6
Otra (o) pariente	299 169	1,8	157 461	1,9	141 709	1,7
Otra (o) no pariente	44 729	0,3	25 077	0,3	19 652	0,2
<b>RURAL</b>	<b>5 358 273</b>	<b>100,0</b>	<b>2 728 051</b>	<b>100,0</b>	<b>2 630 222</b>	<b>100,0</b>
Jefa / Jefe	1 873 088	35,0	1 538 951	56,4	334 137	12,7
Esposos (a)	1 316 800	24,6	36 658	1,3	1 280 142	48,7
Hija (o) / Hijastra (o)	1 798 671	33,6	962 994	35,3	835 677	31,8
Nuera / Yerno	73 129	1,4	33 306	1,2	39 823	1,5
Nieta (o)	102 518	1,9	59 679	2,2	42 839	1,6
Madre / Padre	49 124	0,9	13 782	0,5	35 341	1,3
Suegra / Suegro	19 142	0,4	6 004	0,2	13 139	0,5
Hermana (o)	42 587	0,8	25 738	0,9	16 849	0,6
Cuñada (o)	14 086	0,3	8 740	0,3	5 346	0,2
Otra (o) pariente	53 056	1,0	33 848	1,2	19 208	0,7
Otra (o) no pariente	16 072	0,3	8 352	0,3	7 720	0,3
<b>RESTO COSTA 1/</b>	<b>5 311 465</b>	<b>100,0</b>	<b>2 662 992</b>	<b>100,0</b>	<b>2 648 473</b>	<b>100,0</b>
Jefa / Jefe	1 641 831	30,9	1 243 078	46,7	398 753	15,1
Esposos (a)	1 057 868	19,9	53 592	2,0	1 004 276	37,9
Hija (o) / Hijastra (o)	2 003 258	37,7	1 067 392	40,1	935 866	35,3
Nuera / Yerno	153 578	2,9	96 302	3,6	57 276	2,2
Nieta (o)	146 399	2,8	75 920	2,9	70 479	2,7
Madre / Padre	52 635	1,0	9 513	0,4	43 122	1,6

continúa ...

CUADRO N° 1

PERÚ: POBLACIÓN TOTAL DE 12 AÑOS Y MÁS DE EDAD, POR SEXO, SEGÚN ÁREA,  
REGIÓN NATURAL Y RELACIÓN DE PARENTESCO

Conclusión

Área, región natural y relación de parentesco	Total		Sexo			
			Hombre		Mujer	
	Abs.	%	Abs.	%	Abs.	%
Suegra / Suegro	28 758	0,5	9 104	0,3	19 654	0,7
Hermana (o)	98 309	1,9	39 347	1,5	58 963	2,2
Cuñada (o)	21 917	0,4	11 158	0,4	10 760	0,4
Otra (o) pariente	92 931	1,7	48 630	1,8	44 301	1,7
Otra (o) no pariente	13 981	0,3	8 958	0,3	5 023	0,2
<b>SIERRA</b>	<b>7 015 459</b>	<b>100,0</b>	<b>3 425 540</b>	<b>100,0</b>	<b>3 589 919</b>	<b>100,0</b>
Jefa / Jefe	2 456 121	35,0	1 883 575	55,0	572 546	15,9
Esposo (a)	1 608 549	22,9	64 816	1,9	1 543 733	43,0
Hija (o) / Hijastra (o)	2 411 581	34,4	1 213 096	35,4	1 198 485	33,4
Nuera / Yerno	111 241	1,6	54 067	1,6	57 174	1,6
Nieta (o)	121 220	1,7	69 275	2,0	51 945	1,4
Madre / Padre	59 663	0,9	12 089	0,4	47 574	1,3
Suegra / Suegro	28 827	0,4	10 336	0,3	18 491	0,5
Hermana (o)	119 007	1,7	55 820	1,6	63 187	1,8
Cuñada (o)	25 267	0,4	18 622	0,5	6 646	0,2
Otra (o) pariente	65 788	0,9	41 155	1,2	24 633	0,7
Otra (o) no pariente	8 193	0,1	2 689	0,1	5 504	0,2
<b>SELVA</b>	<b>2 680 356</b>	<b>100,0</b>	<b>1 404 365</b>	<b>100,0</b>	<b>1 275 991</b>	<b>100,0</b>
Jefa / Jefe	897 521	33,5	729 312	51,9	168 209	13,2
Esposo (a)	638 338	23,8	32 787	2,3	605 551	47,5
Hija (o) / Hijastra (o)	864 417	32,3	487 655	34,7	376 762	29,5
Nuera / Yerno	735 111	2,7	403 131	2,9	331 980	2,6
Nieta (o)	537 681	2,0	386 000	2,7	151 681	1,2
Madre / Padre	221 861	0,8	63 161	0,4	158 700	1,2
Suegra / Suegro	117 281	0,4	41 831	0,3	75 450	0,6
Hermana (o)	476 771	1,8	315 781	2,2	160 990	1,3
Cuñada (o)	252 971	0,9	140 381	1,0	112 590	0,9
Otra (o) pariente	360 491	1,3	132 861	0,9	227 630	1,8
Otra (o) no pariente	98 641	0,4	62 971	0,4	35 670	0,3
<b>LIMA METROPOLITANA 2/</b>	<b>7 141 530</b>	<b>100,0</b>	<b>3 605 544</b>	<b>100,0</b>	<b>3 535 987</b>	<b>100,0</b>
Jefa / Jefe	2 198 011	30,8	1 600 653	44,4	597 358	16,9
Esposo (a)	1 372 011	19,2	89 750	2,5	1 282 261	36,3
Hija (o) / Hijastra (o)	2 619 587	36,7	1 403 522	38,9	1 216 065	34,4
Nuera / Yerno	199 788	2,8	120 693	3,3	79 095	2,2
Nieta (o)	245 374	3,4	156 316	4,3	89 058	2,5
Madre / Padre	87 077	1,2	19 572	0,5	67 505	1,9
Suegra / Suegro	34 442	0,5	11 223	0,3	23 219	0,7
Hermana (o)	152 864	2,1	77 676	2,2	75 188	2,1
Cuñada (o)	46 157	0,6	22 418	0,6	23 739	0,7
Otra (o) pariente	157 457	2,2	88 238	2,4	69 220	2,0
Otra (o) no pariente	28 763	0,4	15 485	0,4	13 278	0,4

Nota: El valor 0,0 corresponde a un porcentaje menor a 0,1%

1/ Se excluye Lima Metropolitana.

2/ Incluye la Provincia Constitucional del Callao.

Fuente: INEI - Encuesta Nacional de Uso del Tiempo 2010

**CUADRO N° 2**  
**PERÚ: POBLACIÓN TOTAL DE 12 AÑOS Y MÁS DE EDAD, POR SEXO, SEGÚN ÁREA,**  
**REGIÓN NATURAL Y GRUPOS DE EDAD**

Área, región natural y grupos de edad	Total		Sexo			
			Hombre		Mujer	
	Abs.	%	Abs.	%	Abs.	%
<b>TOTAL</b>	<b>22 148 810</b>	<b>100,0</b>	<b>11 098 440</b>	<b>100,0</b>	<b>11 050 370</b>	<b>100,0</b>
De 12 a 19 años	4 571 371	20,6	2 338 014	21,1	2 233 356	20,2
De 20 a 29 años	5 080 011	22,9	2 573 869	23,2	2 506 142	22,7
De 30 a 39 años	4 310 441	19,5	2 180 645	19,6	2 129 797	19,3
De 40 a 49 años	3 329 385	15,0	1 667 823	15,0	1 661 561	15,0
De 50 a 59 años	2 306 430	10,4	1 139 080	10,3	1 167 350	10,6
De 60 años y más	2 551 173	11,5	1 199 009	10,8	1 352 164	12,2
<b>URBANO</b>	<b>16 790 536</b>	<b>100,0</b>	<b>8 370 389</b>	<b>100,0</b>	<b>8 420 148</b>	<b>100,0</b>
De 12 a 19 años	3 245 460	19,3	1 652 182	19,7	1 593 278	18,9
De 20 a 29 años	4 169 352	24,8	2 116 916	25,3	2 052 437	24,4
De 30 a 39 años	3 322 804	19,8	1 695 499	20,3	1 627 305	19,3
De 40 a 49 años	2 517 315	15,0	1 229 972	14,7	1 287 343	15,3
De 50 a 59 años	1 731 363	10,3	841 817	10,1	889 545	10,6
De 60 años y más	1 804 243	10,7	834 003	10,0	970 240	11,5
<b>RURAL</b>	<b>5 358 273</b>	<b>100,0</b>	<b>2 728 051</b>	<b>100,0</b>	<b>2 630 222</b>	<b>100,0</b>
De 12 a 19 años	1 325 911	24,7	685 832	25,1	640 079	24,3
De 20 a 29 años	910 658	17,0	456 953	16,8	453 705	17,2
De 30 a 39 años	987 637	18,4	485 146	17,8	502 491	19,1
De 40 a 49 años	812 070	15,2	437 852	16,0	374 218	14,2
De 50 a 59 años	575 067	10,7	297 263	10,9	277 804	10,6
De 60 años y más	746 930	13,9	365 005	13,4	381 924	14,5
<b>RESTO COSTA 1/</b>	<b>5 311 465</b>	<b>100,0</b>	<b>2 662 992</b>	<b>100,0</b>	<b>2 648 473</b>	<b>100,0</b>
De 12 a 19 años	1 098 314	20,7	554 100	20,8	544 213	20,5
De 20 a 29 años	1 297 459	24,4	680 781	25,6	616 678	23,3
De 30 a 39 años	992 050	18,7	477 808	17,9	514 242	19,4
De 40 a 49 años	802 328	15,1	399 020	15,0	403 308	15,2
De 50 a 59 años	572 441	10,8	291 017	10,9	281 425	10,6
De 60 años y más	548 872	10,3	260 265	9,8	288 607	10,9
<b>SIERRA</b>	<b>7 015 459</b>	<b>100,0</b>	<b>3 425 540</b>	<b>100,0</b>	<b>3 589 919</b>	<b>100,0</b>
De 12 a 19 años	1 595 535	22,7	776 020	22,7	819 515	22,8
De 20 a 29 años	1 372 384	19,6	673 814	19,7	698 571	19,5
De 30 a 39 años	1 287 611	18,4	622 654	18,2	664 957	18,5
De 40 a 49 años	1 079 726	15,4	549 553	16,0	530 173	14,8
De 50 a 59 años	758 419	10,8	370 116	10,8	388 303	10,8
De 60 años y más	921 783	13,1	433 383	12,7	488 400	13,6

continúa ...

**CUADRO N° 2**  
**PERÚ: POBLACIÓN TOTAL DE 12 AÑOS Y MÁS DE EDAD, POR SEXO, SEGÚN ÁREA,**  
**REGIÓN NATURAL Y GRUPOS DE EDAD**

Área, región natural y grupos de edad	Conclusión					
	Total		Sexo			
			Hombre		Mujer	
Abs.	%	Abs.	%	Abs.	%	
<b>SELVA</b>	<b>2 680 356</b>	<b>100,0</b>	<b>1 404 365</b>	<b>100,0</b>	<b>1 275 991</b>	<b>100,0</b>
De 12 a 19 años	620 251	23,1	337 122	24,0	283 129	22,2
De 20 a 29 años	629 740	23,5	313 465	22,3	316 274	24,8
De 30 a 39 años	560 695	20,9	293 876	20,9	266 819	20,9
De 40 a 49 años	404 191	15,1	214 534	15,3	189 658	14,9
De 50 a 59 años	251 549	9,4	134 681	9,6	116 868	9,2
De 60 años y más	213 930	8,0	110 687	7,9	103 243	8,1
<b>LIMA METROPOLITANA 2/</b>	<b>7 141 530</b>	<b>100,0</b>	<b>3 605 544</b>	<b>100,0</b>	<b>3 535 987</b>	<b>100,0</b>
De 12 a 19 años	1 257 270	17,6	670 772	18,6	586 498	16,6
De 20 a 29 años	1 780 427	24,9	905 809	25,1	874 619	24,7
De 30 a 39 años	1 470 086	20,6	786 306	21,8	683 779	19,3
De 40 a 49 años	1 043 139	14,6	504 716	14,0	538 423	15,2
De 50 a 59 años	724 020	10,1	343 267	9,5	380 754	10,8
De 60 años y más	866 587	12,1	394 674	10,9	471 914	13,3

1/ Se excluye Lima Metropolitana.

2/ Incluye la Provincia Constitucional del Callao.

Fuente: INEI - Encuesta Nacional de Uso del Tiempo 2010

**CUADRO N° 3**  
**PERÚ: POBLACIÓN TOTAL DE 12 AÑOS Y MÁS DE EDAD, POR SEXO, SEGÚN ÁREA,**  
**REGIÓN NATURAL Y NIVEL EDUCATIVO ALCANZADO**

Área, región natural y nivel educativo alcanzado	Total		Sexo			
			Hombre		Mujer	
	Abs.	%	Abs.	%	Abs.	%
<b>TOTAL</b>	<b>22 148 810</b>	<b>100,0</b>	<b>11 098 440</b>	<b>100,0</b>	<b>11 050 370</b>	<b>100,0</b>
Sin nivel	1 156 726	5,2	287 592	2,6	869 134	7,9
Educación inicial	45 211	0,2	32 180	0,3	13 032	0,1
Primaria	5 680 343	25,6	2 604 634	23,5	3 075 709	27,8
Secundaria	10 093 957	45,6	5 431 726	48,9	4 662 230	42,2
Superior no universitaria	2 721 593	12,3	1 398 859	12,6	1 322 734	12,0
Superior universitaria	2 379 710	10,7	1 290 256	11,6	1 089 455	9,9
Postgrado	71 270	0,3	53 193	0,5	18 076	0,2
<b>URBANO</b>	<b>16 790 536</b>	<b>100,0</b>	<b>8 370 389</b>	<b>100,0</b>	<b>8 420 148</b>	<b>100,0</b>
Sin nivel	479 192	2,9	106 099	1,3	373 092	4,4
Educación inicial	15 343	0,1	11 442	0,1	3 901	0,0
Primaria	3 172 100	18,9	1 382 902	16,5	1 789 198	21,2
Secundaria	8 248 849	49,1	4 319 933	51,6	3 928 916	46,7
Superior no universitaria	2 515 844	15,0	1 265 383	15,1	1 250 461	14,9
Superior universitaria	2 288 663	13,6	1 232 159	14,7	1 056 504	12,5
Postgrado	70 546	0,4	52 469	0,6	18 076	0,2
<b>RURAL</b>	<b>5 358 273</b>	<b>100,0</b>	<b>2 728 051</b>	<b>100,0</b>	<b>2 630 222</b>	<b>100,0</b>
Sin nivel	677 534	12,6	181 492	6,7	496 041	18,9
Educación inicial	29 868	0,6	20 738	0,8	9 130	0,3
Primaria	2 508 244	46,8	1 221 732	44,8	1 286 511	48,9
Secundaria	1 845 107	34,4	1 111 793	40,8	733 314	27,9
Superior no universitaria	205 749	3,8	133 476	4,9	72 274	2,7
Superior universitaria	91 047	1,7	58 096	2,1	32 951	1,3
Postgrado	724	0,0	724	0,0	-	-
<b>RESTO COSTA 1/</b>	<b>5 311 465</b>	<b>100,0</b>	<b>2 662 992</b>	<b>100,0</b>	<b>2 648 473</b>	<b>100,0</b>
Sin nivel	198 684	3,7	47 652	1,8	151 032	5,7
Educación inicial	5 887	0,1	5 887	0,2	-	-
Primaria	1 375 427	25,9	627 359	23,6	748 067	28,2
Secundaria	2 486 839	46,8	1 328 912	49,9	1 157 927	43,7
Superior no universitaria	616 251	11,6	306 513	11,5	309 739	11,7
Superior universitaria	607 567	11,4	334 813	12,6	272 754	10,3
Postgrado	20 809	0,4	11 855	0,4	8 954	0,3
<b>SIERRA</b>	<b>7 015 459</b>	<b>100,0</b>	<b>3 425 540</b>	<b>100,0</b>	<b>3 589 919</b>	<b>100,0</b>
Sin nivel	687 311	9,8	169 228	4,9	518 082	14,4
Educación inicial	33 690	0,5	22 765	0,7	10 925	0,3
Primaria	2 263 224	32,3	1 024 708	29,9	1 238 516	34,5
Secundaria	2 684 748	38,3	1 481 109	43,2	1 203 638	33,5
Superior no universitaria	695 874	9,9	368 009	10,7	327 864	9,1
Superior universitaria	631 585	9,0	346 055	10,1	285 530	8,0
Postgrado	19 028	0,3	13 664	0,4	5 364	0,1

continúa ...



CUADRO N° 3

PERÚ: POBLACIÓN TOTAL DE 12 AÑOS Y MÁS DE EDAD, POR SEXO, SEGÚN ÁREA,  
REGIÓN NATURAL Y NIVEL EDUCATIVO ALCANZADO

Conclusión

Área, región natural y nivel educativo alcanzado	Total		Sexo			
			Hombre		Mujer	
	Abs.	%	Abs.	%	Abs.	%
<b>SELVA</b>	<b>2 680 356</b>	<b>100,0</b>	<b>1 404 365</b>	<b>100,0</b>	<b>1 275 991</b>	<b>100,0</b>
Sin nivel	150 973	5,6	48 723	3,5	102 251	8,0
Educación inicial	3 528	0,1	3 528	0,3	-	-
Primaria	1 025 148	38,2	511 974	36,5	513 174	40,2
Secundaria	1 137 702	42,4	642 584	45,8	495 118	38,8
Superior no universitaria	219 017	8,2	114 025	8,1	104 993	8,2
Superior universitaria	139 409	5,2	80 560	5,7	58 849	4,6
Postgrado	4 579	0,2	2 972	0,2	1 607	0,1
<b>LIMA METROPOLITANA 2/</b>	<b>7 141 530</b>	<b>100,0</b>	<b>3 605 544</b>	<b>100,0</b>	<b>3 535 987</b>	<b>100,0</b>
Sin nivel	119 757	1,7	21 988	0,6	97 769	2,8
Educación inicial	2 107	0,0	-	-	2 107	0,1
Primaria	1 016 545	14,2	440 593	12,2	575 952	16,3
Secundaria	3 784 668	53,0	1 979 121	54,9	1 805 548	51,1
Superior no universitaria	1 190 451	16,7	610 312	16,9	580 139	16,4
Superior universitaria	1 001 149	14,0	528 827	14,7	472 322	13,4
Postgrado	26 853	0,4	24 702	0,7	2 151	0,1

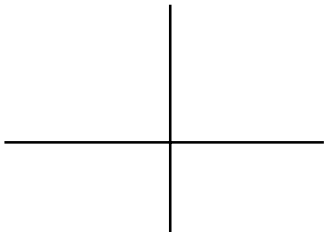
Nota: El valor 0,0 corresponde a un porcentaje menor a 0,1%

1/ Se excluye Lima Metropolitana.

2/ Incluye la Provincia Constitucional del Callao.

Fuente: INEI - Encuesta Nacional de Uso del Tiempo 2010

# **Tareas de Apoyo al Hogar**





CUADRO N° 1

PERÚ: TOTAL DE HOGARES QUE RECIBIERON APOYO PARA LA REALIZACIÓN DE TAREAS DEL HOGAR DE PERSONAS NO MIEMBROS DEL HOGAR DE 12 AÑOS Y MÁS DE EDAD, SEGÚN ÁREA, REGIÓN NATURAL Y ACTIVIDAD

Área, región natural y actividad	Total		Hogares que recibieron ayuda de personas no miembros del hogar:			
			Hombre		Mujer	
	Abs.	%	Abs.	%	Abs.	%
<b>TOTAL</b>	205 850	100,0	34 030	16,5	171 821	83,5
Actividades culinarias	187 740	100,0	27 138	14,5	160 602	85,5
Aseo de la vivienda	192 150	100,0	26 339	13,7	165 810	86,3
Cuidado y confección de ropa	126 216	100,0	6 557	5,2	119 659	94,8
Reparación, construcción y mantenimiento de la vivienda	4 311	100,0	2 511	58,3	1 800	41,7
Cuidado de bebés, niñas, niños y adolescentes	52 822	100,0	1 092	2,1	51 731	97,9
Cuidado de miembros del hogar que presentaron algún síntoma, malestar o enfermedad	35 829	100,0	1 978	5,5	33 851	94,5
Compras y pagos para el hogar	90 918	100,0	15 540	17,1	75 378	82,9
Gerencia y organización del hogar	16 754	100,0	-	-	16 754	100,0
Otras actividades 1/	23 484	100,0	8 167	34,8	15 317	65,2
<b>URBANO</b>	186 496	100,0	29 558	15,8	156 938	84,2
Actividades culinarias	169 417	100,0	23 698	14,0	145 719	86,0
Aseo de la vivienda	175 340	100,0	22 899	13,1	152 441	86,9
Cuidado y confección de ropa	115 550	100,0	5 672	4,9	109 877	95,1
Reparación, construcción y mantenimiento de la vivienda	4 311	100,0	2 511	58,3	1 800	41,7
Cuidado de bebés, niñas, niños y adolescentes	52 144	100,0	1 092	2,1	51 052	97,9
Cuidado de miembros del hogar que presentaron algún síntoma, malestar o enfermedad	35 829	100,0	1 978	5,5	33 851	94,5
Compras y pagos para el hogar	88 155	100,0	12 777	14,5	75 378	85,5
Gerencia y organización del hogar	16 754	100,0	-	-	16 754	100,0
Otras actividades	19 279	100,0	6 643	34,5	12 636	65,5
<b>RURAL</b>	19 354	100,0	4 471	23,1	14 883	76,9
Actividades culinarias	18 323	100,0	3 440	18,8	14 883	81,2
Aseo de la vivienda	16 809	100,0	3 440	20,5	13 369	79,5
Cuidado y confección de ropa	10 666	100,0	884	8,3	9 782	91,7
Cuidado de bebés, niñas, niños y adolescentes	678	100,0	-	-	678	100,0
Compras y pagos para el hogar	2 763	100,0	2 763	100,0	-	-
Otras actividades	4 205	100,0	1 524	36,3	2 681	63,7
<b>RESTO COSTA 2/</b>	71 606	100,0	9 783	13,7	61 822	86,3
Actividades culinarias	66 183	100,0	8 110	12,3	58 073	87,7
Aseo de la vivienda	67 520	100,0	8 110	12,0	59 410	88,0
Cuidado y confección de ropa	41 555	100,0	884	2,1	40 671	97,9
Reparación, construcción y mantenimiento de la vivienda	1 800	100,0	-	-	1 800	100,0
Cuidado de bebés, niñas, niños y adolescentes	24 414	100,0	-	-	24 414	100,0
Cuidado de miembros del hogar que presentaron algún síntoma, malestar o enfermedad	11 018	100,0	-	-	11 018	100,0
Compras y pagos para el hogar	33 618	100,0	2 987	8,9	30 630	91,1
Gerencia y organización del hogar	3 394	100,0	-	-	3 394	100,0
Otras actividades	9 695	100,0	3 198	33,0	6 497	67,0

continúa ...

CUADRO N° 1

PERÚ: TOTAL DE HOGARES QUE RECIBIERON APOYO PARA LA REALIZACIÓN DE TAREAS DEL HOGAR DE PERSONAS NO MIEMBROS DEL HOGAR DE 12 AÑOS Y MÁS DE EDAD, SEGÚN ÁREA, REGIÓN NATURAL Y ACTIVIDAD

Área, región natural y actividad	Conclusión					
	Total		Hogares que recibieron ayuda de personas no miembros del hogar:			
			Hombre		Mujer	
	Abs.	%	Abs.	%	Abs.	%
<b>SIERRA</b>	56 361	100,0	15 882	28,2	40 479	71,8
Actividades culinarias	56 361	100,0	15 882	28,2	40 479	71,8
Aseo de la vivienda	53 887	100,0	13 408	24,9	40 479	75,1
Cuidado y confección de ropa	29 066	100,0	4 581	15,8	24 486	84,2
Cuidado de bebés, niñas, niños y adolescentes	7 826	100,0	-	-	7 826	100,0
Cuidado de miembros del hogar que presentaron algún síntoma, malestar o enfermedad	11 915	100,0	1 978	16,6	9 938	83,4
Compras y pagos para el hogar	25 290	100,0	10 913	43,2	14 376	56,8
Gerencia y organización del hogar	7 597	100,0	-	-	7 597	100,0
Otras actividades	10 946	100,0	4 969	45,4	5 977	54,6
<b>SELVA</b>	19 212	100,0	5 853	30,5	13 358	69,5
Actividades culinarias	16 504	100,0	3 146	19,1	13 358	80,9
Aseo de la vivienda	16 689	100,0	4 822	28,9	11 867	71,1
Cuidado y confección de ropa	8 978	100,0	1 092	12,2	7 887	87,8
Cuidado de bebés, niñas, niños y adolescentes	4 302	100,0	1 092	25,4	3 211	74,6
Cuidado de miembros del hogar que presentaron algún síntoma, malestar o enfermedad	736	100,0	-	-	736	100,0
Compras y pagos para el hogar	6 253	100,0	1 640	26,2	4 613	73,8
Gerencia y organización del hogar	819	100,0	-	-	819	100,0
Otras actividades	736	100,0	-	-	736	100,0
<b>LIMA METROPOLITANA 3/</b>	58 672	100,0	2 511	4,3	56 160	95,7
Actividades culinarias	48 691	100,0	-	-	48 691	100,0
Aseo de la vivienda	54 054	100,0	-	-	54 054	100,0
Cuidado y confección de ropa	46 616	100,0	-	-	46 616	100,0
Reparación, construcción y mantenimiento de la vivienda	2 511	100,0	2 511	100,0	-	-
Cuidado de bebés, niñas, niños y adolescentes	16 280	100,0	-	-	16 280	100,0
Cuidado de miembros del hogar que presentaron algún síntoma, malestar o enfermedad	12 159	100,0	-	-	12 159	100,0
Compras y pagos para el hogar	25 758	100,0	-	-	25 758	100,0
Gerencia y organización del hogar	4 944	100,0	-	-	4 944	100,0
Otras actividades	2 107	100,0	-	-	2 107	100,0

1/ Incluye ayudar a realizar las tareas, fumigar la vivienda, dar de comer a animales de crianza del hogar, entre otros.

2/ Se excluye Lima Metropolitana.

3/ Incluye la Provincia Constitucional del Callao.

Fuente: INEI - Encuesta Nacional de Uso del Tiempo 2010

CUADRO Nº 2

PERÚ: PROMEDIO DE HORAS A LA SEMANA, POR HOGAR DE LOS HOGARES QUE RECIBIERON AYUDA DE PERSONAS NO MIEMBROS DEL HOGAR DE 12 AÑOS Y MÁS DE EDAD, SEGÚN ÁREA, REGIÓN NATURAL Y ACTIVIDAD

Área, región natural y actividad	Total	Promedio de horas semanales que los hogares recibieron ayuda de:	
		Hombre	Mujer
<b>TOTAL</b>			
Actividad culinaria	9,97	2,18	11,29
Aseo de la vivienda	7,67	3,18	8,38
Cuidado y confección de ropa	3,03	1,12	3,14
Reparación, construcción y mantenimiento en la vivienda	0,23	0,33	0,08
Cuidado de bebés, niñas, niños y adolescentes	9,84	1,50	10,02
Cuidado de miembros del hogar que presentaron algún síntoma, malestar o enfermedad	3,56	2,33	3,63
Compras y pagos para el hogar	2,53	0,95	2,86
Gerencia y organización del hogar	2,26	-	2,26
Otras actividades 1/	5,08	6,20	4,49
<b>URBANO</b>			
Actividad culinaria	10,05	2,20	11,33
Aseo de la vivienda	8,04	3,30	8,75
Cuidado y confección de ropa	3,06	1,22	3,16
Reparación, construcción y mantenimiento en la vivienda	0,23	0,33	0,08
Cuidado de bebés, niñas, niños y adolescentes	9,59	1,50	9,76
Cuidado de miembros del hogar que presentaron algún síntoma, malestar o enfermedad	3,56	2,33	3,63
Compras y pagos para el hogar	2,57	0,86	2,86
Gerencia y organización del hogar	2,26	-	2,26
Otras actividades	3,50	4,01	3,23
<b>RURAL</b>			
Actividad culinaria	9,20	2,05	10,85
Aseo de la vivienda	3,82	2,35	4,20
Cuidado y confección de ropa	2,73	0,50	2,93
Cuidado de bebés, niñas, niños y adolescentes	29,17	-	29,17
Compras y pagos para el hogar	1,41	1,41	-
Otras actividades	12,35	15,77	10,40
<b>RESTO COSTA 2/</b>			
Actividad culinaria	9,84	2,13	10,92
Aseo de la vivienda	6,94	4,21	7,31
Cuidado y confección de ropa	3,29	0,50	3,35
Reparación, construcción y mantenimiento en la vivienda	0,08	-	0,08
Cuidado de bebés, niñas, niños y adolescentes	10,80	-	10,80
Cuidado de miembros del hogar que presentaron algún síntoma, malestar o enfermedad	1,93	-	1,93
Compras y pagos para el hogar	2,49	0,65	2,67
Gerencia y organización del hogar	1,08	-	1,08
Otras actividades	5,63	11,18	2,90

continúa ...

CUADRO N° 2

PERÚ: PROMEDIO DE HORAS A LA SEMANA, POR HOGAR DE LOS HOGARES QUE RECIBIERON AYUDA DE PERSONAS NO MIEMBROS DEL HOGAR DE 12 AÑOS Y MÁS DE EDAD, SEGÚN ÁREA, REGIÓN NATURAL Y ACTIVIDAD

Área, región natural y actividad	Conclusión		
	Total	Promedio de horas semanales que los hogares recibieron ayuda de:	
		Hombre	Mujer
<b>SIERRA</b>			
Actividad culinaria	8,25	1,91	10,73
Aseo de la vivienda	5,17	3,08	5,86
Cuidado y confección de ropa	3,06	1,22	3,41
Cuidado de bebés, niñas, niños y adolescentes	11,08	-	11,08
Cuidado de miembros del hogar que presentaron algún síntoma, malestar o enfermedad	1,39	2,33	1,20
Compras y pagos para el hogar	1,39	0,81	1,83
Gerencia y organización del hogar	2,49	-	2,49
Otras actividades	5,54	3,00	7,64
<b>SELVA</b>			
Actividad culinaria	9,41	3,70	10,75
Aseo de la vivienda	6,57	1,71	8,54
Cuidado y confección de ropa	3,15	1,25	3,41
Cuidado de bebés, niñas, niños y adolescentes	7,30	1,50	9,27
Cuidado de miembros del hogar que presentaron algún síntoma, malestar o enfermedad	3,00	-	3,00
Compras y pagos para el hogar	3,72	2,50	4,15
Gerencia y organización del hogar	0,83	-	0,83
Otras actividades	0,67	-	0,67
<b>LIMA METROPOLITANA 3/</b>			
Actividad culinaria	12,33	-	12,33
Aseo de la vivienda	11,42	-	11,42
Cuidado y confección de ropa	2,77	-	2,77
Reparación, construcción y mantenimiento en la vivienda	0,33	0,33	-
Cuidado de bebés, niñas, niños y adolescentes	8,49	-	8,49
Cuidado de miembros del hogar que presentaron algún síntoma, malestar o enfermedad	7,19	-	7,19
Compras y pagos para el hogar	3,42	-	3,42
Gerencia y organización del hogar	2,95	-	2,95
Otras actividades	1,75	-	1,75

1/ Incluye ayudar a realizar las tareas, fumigar la vivienda, dar de comer a animales de crianza del hogar, entre otros.

2/ Se excluye Lima Metropolitana.

3/ Incluye la Provincia Constitucional del Callao.

Fuente: INEI - Encuesta Nacional de Uso del Tiempo 2010

CUADRO Nº 3

PERÚ: HOGARES QUE RECIBIERON AYUDA PARA LA REALIZACIÓN DE TAREAS DE PERSONAS DE OTRO HOGAR DE 12 AÑOS Y MÁS DE EDAD, SEGÚN ÁREA Y REGIÓN NATURAL

Área, región natural	Total		Hogares que recibieron ayuda		Hogares que no recibieron ayuda	
	Abs.	%	Abs.	%	Abs.	%
TOTAL	7 607 467	100,00	876 525	11,52	6 730 942	88,48
Urbano	5 591 121	100,00	715 828	12,80	4 875 293	87,20
Rural	2 016 346	100,00	160 698	7,97	1 855 648	92,03
RESTO COSTA 1/	1 735 544	100,00	239 376	13,79	1 496 168	86,21
SIERRA	2 632 726	100,00	296 370	11,26	2 336 356	88,74
SELVA	914 389	100,00	100 816	11,03	813 573	88,97
LIMA METROPOLITANA 2/	2 324 808	100,00	239 964	10,32	2 084 845	89,68

1/ Se excluye Lima Metropolitana.

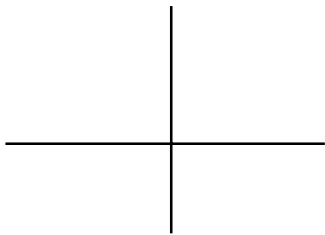
2/ Incluye la Provincia Constitucional del Callao.

Fuente: INEI - Encuesta Nacional de Uso del Tiempo 2010





# **Uso del Tiempo de los Miembros del Hogar de 12 años y más de edad**





CUADRO N° 1

PERÚ: POBLACIÓN TOTAL DE 12 AÑOS Y MÁS DE EDAD QUE DEDICA TIEMPO A LAS ACTIVIDADES DIARIAS,  
POR SEXO, SEGÚN ÁREA, REGIÓN NATURAL Y ACTIVIDAD

Área, región natural y actividad	Total		Sexo			
			Hombre		Mujer	
	Abs.	%	Abs.	%	Abs.	%
<b>TOTAL</b>	22 148 810	100,0	11 098 440	50,1	11 050 370	49,9
Necesidades personales	22 148 810	100,0	11 098 440	50,1	11 050 370	49,9
Actividad educativa	5 539 407	100,0	2 764 216	49,9	2 775 191	50,1
Actividad culinaria	18 043 039	100,0	7 597 652	42,1	10 445 387	57,9
Aseo de la vivienda	20 710 870	100,0	9 938 971	48,0	10 771 899	52,0
Cuidado y confección de ropa	20 038 105	100,0	9 348 271	46,7	10 689 834	53,3
Reparación, construcción y mantenimiento en la vivienda	2 927 026	100,0	2 302 871	78,7	624 154	21,3
Cuidado de bebés, niñas, niños y adolescentes	11 152 160	100,0	4 923 166	44,1	6 228 994	55,9
Cuidado de miembros del hogar que presentaron algún síntoma, malestar o enfermedad	2 951 031	100,0	1 092 665	37,0	1 858 367	63,0
Compras para el hogar	17 650 909	100,0	8 273 974	46,9	9 376 935	53,1
Gerencia y organización del hogar	17 188 846	100,0	8 510 330	49,5	8 678 517	50,5
Familia y sociabilidad	21 422 634	100,0	10 676 272	49,8	10 746 362	50,2
Tiempo libre	21 684 933	100,0	10 987 438	50,7	10 697 496	49,3
Cuidado de huertos y crianza de animales del hogar	7 290 245	100,0	3 126 401	42,9	4 163 844	57,1
Tareas de apoyo a otro hogar	3 479 286	100,0	1 408 476	40,5	2 070 810	59,5
Trabajo voluntario para organizaciones o instituciones	2 391 434	100,0	1 275 480	53,3	1 115 955	46,7
Cuidado de miembros del hogar con dificultades físicas, mentales ó enfermedades permanentes ó de edad avanzada totalmente dependientes	377 772	100,0	121 586	32,2	256 186	67,8
Tareas no consideradas en las actividades anteriores 1/	825 886	100,0	363 870	44,1	462 016	55,9
<b>URBANO</b>	16 790 536	100,0	8 370 389	49,9	8 420 148	50,1
Necesidades personales	16 790 536	100,0	8 370 389	49,9	8 420 148	50,1
Actividad educativa	4 267 684	100,0	2 141 126	50,2	2 126 558	49,8
Actividad culinaria	13 287 810	100,0	5 404 161	40,7	7 883 649	59,3
Aseo de la vivienda	15 616 339	100,0	7 434 138	47,6	8 182 201	52,4
Cuidado y confección de ropa	15 296 069	100,0	7 164 598	46,8	8 131 470	53,2
Reparación, construcción y mantenimiento en la vivienda	2 237 674	100,0	1 735 481	77,6	502 193	22,4
Cuidado de bebés, niñas, niños y adolescentes	8 283 011	100,0	3 595 322	43,4	4 687 689	56,6
Cuidado de miembros del hogar que presentaron algún síntoma, malestar o enfermedad	2 173 530	100,0	783 105	36,0	1 390 425	64,0
Compras para el hogar	13 890 318	100,0	6 442 242	46,4	7 448 076	53,6
Gerencia y organización del hogar	13 135 695	100,0	6 410 390	48,8	6 725 305	51,2
Familia y sociabilidad	16 305 368	100,0	8 082 550	49,6	8 222 818	50,4
Tiempo libre	16 508 498	100,0	8 306 062	50,3	8 202 435	49,7
Cuidado de huertos y crianza de animales del hogar	3 710 091	100,0	1 545 661	41,7	2 164 430	58,3
Tareas de apoyo a otro hogar	2 691 151	100,0	1 085 945	40,4	1 605 206	59,6
Trabajo voluntario para organizaciones o instituciones	1 283 969	100,0	630 193	49,1	653 776	50,9
Cuidado de miembros del hogar con dificultades físicas, mentales ó enfermedades permanentes ó de edad avanzada totalmente dependientes	328 635	100,0	103 573	31,5	225 062	68,5
Tareas no consideradas en las actividades anteriores	604 194	100,0	270 317	44,7	333 877	55,3
<b>RURAL</b>	5 358 273	100,0	2 728 051	50,9	2 630 222	49,1
Necesidades personales	5 358 273	100,0	2 728 051	50,9	2 630 222	49,1
Actividad educativa	1 271 723	100,0	623 090	49,0	648 634	51,0
Actividad culinaria	4 755 229	100,0	2 193 490	46,1	2 561 738	53,9
Aseo de la vivienda	5 094 531	100,0	2 504 832	49,2	2 589 698	50,8
Cuidado y confección de ropa	4 742 036	100,0	2 183 673	46,0	2 558 363	54,0
Reparación, construcción y mantenimiento en la vivienda	689 352	100,0	567 390	82,3	121 962	17,7
Cuidado de bebés, niñas, niños y adolescentes	2 869 149	100,0	1 327 843	46,3	1 541 305	53,7

continúa ...

CUADRO N° 1

PERÚ: POBLACIÓN TOTAL DE 12 AÑOS Y MÁS DE EDAD QUE DEDICA TIEMPO A LAS ACTIVIDADES DIARIAS,  
POR SEXO, SEGÚN ÁREA, REGIÓN NATURAL Y ACTIVIDAD

Área, región natural y actividad	Total		Sexo			
			Hombre		Mujer	
	Abs.	%	Abs.	%	Abs.	%
Cuidado de miembros del hogar que presentaron algún síntoma, malestar o enfermedad	777 501	100,0	309 559	39,8	467 942	60,2
Compras para el hogar	3 760 591	100,0	1 831 732	48,7	1 928 859	51,3
Gerencia y organización del hogar	4 053 151	100,0	2 099 940	51,8	1 953 212	48,2
Familia y sociabilidad	5 117 266	100,0	2 593 722	50,7	2 523 544	49,3
Tiempo libre	5 176 436	100,0	2 681 375	51,8	2 495 061	48,2
Cuidado de huertos y crianza de animales del hogar	3 580 153	100,0	1 580 740	44,2	1 999 413	55,8
Tareas de apoyo a otro hogar	788 135	100,0	322 531	40,9	465 605	59,1
Trabajo voluntario para organizaciones o instituciones	1 107 465	100,0	645 287	58,3	462 178	41,7
Cuidado de miembros del hogar con dificultades físicas, mentales ó enfermedades permanentes ó de edad avanzada totalmente dependientes	49 137	100,0	18 013	36,7	31 124	63,3
Tareas no consideradas en las actividades anteriores	221 692	100,0	93 553	42,2	128 139	57,8
<b>RESTO COSTA 2/</b>	<b>5 311 465</b>	<b>100,0</b>	<b>2 662 992</b>	<b>50,1</b>	<b>2 648 473</b>	<b>49,9</b>
Necesidades personales	5 311 465	100,0	2 662 992	50,1	2 648 473	49,9
Actividad educativa	1 333 340	100,0	642 763	48,2	690 577	51,8
Actividad culinaria	4 142 434	100,0	1 665 586	40,2	2 476 848	59,8
Aseo de la vivienda	4 952 714	100,0	2 376 403	48,0	2 576 311	52,0
Cuidado y confección de ropa	4 785 160	100,0	2 234 471	46,7	2 550 689	53,3
Reparación, construcción y mantenimiento en la vivienda	758 532	100,0	605 971	79,9	152 561	20,1
Cuidado de bebés, niñas, niños y adolescentes	2 760 440	100,0	1 230 684	44,6	1 529 756	55,4
Cuidado de miembros del hogar que presentaron algún síntoma, malestar o enfermedad	756 105	100,0	270 612	35,8	485 492	64,2
Compras para el hogar	4 304 217	100,0	1 987 372	46,2	2 316 845	53,8
Gerencia y organización del hogar	4 087 368	100,0	2 022 884	49,5	2 064 484	50,5
Familia y sociabilidad	5 184 594	100,0	2 582 095	49,8	2 602 500	50,2
Tiempo libre	5 208 412	100,0	2 649 186	50,9	2 559 227	49,1
Cuidado de huertos y crianza de animales del hogar	1 690 138	100,0	744 911	44,1	945 227	55,9
Tareas de apoyo a otro hogar	942 710	100,0	413 168	43,8	529 541	56,2
Trabajo voluntario para organizaciones o instituciones	388 679	100,0	201 817	51,9	186 862	48,1
Cuidado de miembros del hogar con dificultades físicas, mentales ó enfermedades permanentes ó de edad avanzada totalmente dependientes	73 315	100,0	20 000	27,3	53 315	72,7
Tareas no consideradas en las actividades anteriores	327 533	100,0	141 229	43,1	186 303	56,9
<b>SIERRA</b>	<b>7 015 459</b>	<b>100,0</b>	<b>3 425 540</b>	<b>48,8</b>	<b>3 589 919</b>	<b>51,2</b>
Necesidades personales	7 015 459	100,0	3 425 540	48,8	3 589 919	51,2
Actividad educativa	1 954 934	100,0	929 678	47,6	1 025 257	52,4
Actividad culinaria	6 019 921	100,0	2 568 926	42,7	3 450 995	57,3
Aseo de la vivienda	6 701 237	100,0	3 165 027	47,2	3 536 209	52,8
Cuidado y confección de ropa	6 395 962	100,0	2 889 889	45,2	3 506 073	54,8
Reparación, construcción y mantenimiento en la vivienda	946 615	100,0	740 916	78,3	205 699	21,7
Cuidado de bebés, niñas, niños y adolescentes	3 497 479	100,0	1 546 113	44,2	1 951 365	55,8
Cuidado de miembros del hogar que presentaron algún síntoma, malestar o enfermedad	1 019 368	100,0	384 761	37,7	634 608	62,3
Compras para el hogar	5 326 535	100,0	2 437 779	45,8	2 888 756	54,2
Gerencia y organización del hogar	5 559 121	100,0	2 718 428	48,9	2 840 693	51,1
Familia y sociabilidad	6 707 878	100,0	3 256 341	48,5	3 451 537	51,5
Tiempo libre	6 813 457	100,0	3 382 582	49,6	3 430 875	50,4
Cuidado de huertos y crianza de animales del hogar	3 655 513	100,0	1 541 617	42,2	2 113 896	57,8
Tareas de apoyo a otro hogar	1 066 255	100,0	425 894	39,9	640 361	60,1
Trabajo voluntario para organizaciones o instituciones	1 125 338	100,0	625 256	55,6	500 082	44,4

continúa ...

CUADRO N° 1

PERÚ: POBLACIÓN TOTAL DE 12 AÑOS Y MÁS DE EDAD QUE DEDICA TIEMPO A LAS ACTIVIDADES DIARIAS,  
POR SEXO, SEGÚN ÁREA, REGIÓN NATURAL Y ACTIVIDAD

Conclusión.

Área, región natural y actividad	Total		Sexo			
			Hombre		Mujer	
	Abs.	%	Abs.	%	Abs.	%
Cuidado de miembros del hogar con dificultades físicas, mentales ó enfermedades permanentes ó de edad avanzada totalmente dependientes	67 197	100,0	21 833	32,5	45 364	67,5
Tareas no consideradas en las actividades anteriores	309 482	100,0	130 358	42,1	179 125	57,9
<b>SELVA</b>	<b>2 680 356</b>	<b>100,0</b>	<b>1 404 365</b>	<b>52,4</b>	<b>1 275 991</b>	<b>47,6</b>
Necesidades personales	2 680 356	100,0	1 404 365	52,4	1 275 991	47,6
Actividad educativa	601 142	100,0	328 850	54,7	272 291	45,3
Actividad culinaria	2 114 673	100,0	929 458	44,0	1 185 214	56,0
Aseo de la vivienda	2 452 724	100,0	1 216 319	49,6	1 236 405	50,4
Cuidado y confección de ropa	2 312 995	100,0	1 086 141	47,0	1 226 854	53,0
Reparación, construcción y mantenimiento en la vivienda	333 848	100,0	263 875	79,0	69 973	21,0
Cuidado de bebés, niñas, niños y adolescentes	1 553 210	100,0	720 786	46,4	832 424	53,6
Cuidado de miembros del hogar que presentaron algún síntoma, malestar o enfermedad	392 371	100,0	160 413	40,9	231 958	59,1
Compras para el hogar	2 014 696	100,0	1 004 505	49,9	1 010 191	50,1
Gerencia y organización del hogar	2 029 205	100,0	1 066 328	52,5	962 878	47,5
Familia y sociabilidad	2 552 268	100,0	1 328 682	52,1	1 223 586	47,9
Tiempo libre	2 633 589	100,0	1 383 060	52,5	1 250 530	47,5
Cuidado de huertos y crianza de animales del hogar	1 224 831	100,0	550 290	44,9	674 542	55,1
Tareas de apoyo a otro hogar	426 052	100,0	167 712	39,4	258 339	60,6
Trabajo voluntario para organizaciones o instituciones	383 491	100,0	229 866	59,9	153 626	40,1
Cuidado de miembros del hogar con dificultades físicas, mentales ó enfermedades permanentes ó de edad avanzada totalmente dependientes	35 397	100,0	17 520	49,5	17 876	50,5
Tareas no consideradas en las actividades anteriores	77 119	100,0	44 011	57,1	33 107	42,9
<b>LIMA METROPOLITANA 3/</b>	<b>7 141 530</b>	<b>100,0</b>	<b>3 605 544</b>	<b>50,5</b>	<b>3 535 987</b>	<b>49,5</b>
Necesidades personales	7 141 530	100,0	3 605 544	50,5	3 535 987	49,5
Actividad educativa	1 649 992	100,0	862 925	52,3	787 066	47,7
Actividad culinaria	5 766 011	100,0	2 433 681	42,2	3 332 330	57,8
Aseo de la vivienda	6 604 196	100,0	3 181 222	48,2	3 422 974	51,8
Cuidado y confección de ropa	6 543 988	100,0	3 137 770	47,9	3 406 218	52,1
Reparación, construcción y mantenimiento en la vivienda	888 031	100,0	692 109	77,9	195 922	22,1
Cuidado de bebés, niñas, niños y adolescentes	3 341 032	100,0	1 425 583	42,7	1 915 449	57,3
Cuidado de miembros del hogar que presentaron algún síntoma, malestar o enfermedad	783 187	100,0	276 879	35,4	506 308	64,6
Compras para el hogar	6 005 460	100,0	2 844 317	47,4	3 161 143	52,6
Gerencia y organización del hogar	5 513 152	100,0	2 702 690	49,0	2 810 462	51,0
Familia y sociabilidad	6 977 894	100,0	3 509 155	50,3	3 468 740	49,7
Tiempo libre	7 029 475	100,0	3 572 611	50,8	3 456 865	49,2
Cuidado de huertos y crianza de animales del hogar	719 763	100,0	289 584	40,2	430 179	59,8
Tareas de apoyo a otro hogar	1 044 269	100,0	401 701	38,5	642 569	61,5
Trabajo voluntario para organizaciones o instituciones	493 926	100,0	218 541	44,2	275 385	55,8
Cuidado de miembros del hogar con dificultades físicas, mentales ó enfermedades permanentes ó de edad avanzada totalmente dependientes	201 864	100,0	62 233	30,8	139 631	69,2
Tareas no consideradas en las actividades anteriores	111 753	100,0	48 272	43,2	63 481	56,8

1/ Incluye acudir a sufragar, compra de alimentos para animales de crianza para el hogar, entre otros.

2/ Se excluye Lima Metropolitana.

3/ Incluye la Provincia Constitucional del Callao.

Fuente: INEI - Encuesta Nacional de Uso del Tiempo 2010

CUADRO N° 2

PERÚ: PROMEDIO DE HORAS A LA SEMANA QUE LA POBLACIÓN DE 12 AÑOS Y MÁS DE EDAD DEDICA A LAS ACTIVIDADES DIARIAS, POR SEXO, SEGÚN ÁREA, REGIÓN NATURAL Y ACTIVIDAD

Área, región natural y actividad	Total	Sexo	
		Hombre	Mujer
<b>TOTAL</b>			
Necesidades personales	68:41	67:58	69:26
Actividad educativa	35:44	36:37	34:52
Actividad culinaria	9:38	4:02	13:43
Aseo de la vivienda	5:07	3:29	6:38
Cuidado y confección de ropa	3:56	2:05	5:34
Reparación, construcción y mantenimiento en la vivienda	3:15	3:33	2:08
Cuidado de bebés, niñas niños y adolescentes	9:24	5:49	12:14
Cuidado de miembros del hogar que presentaron algún síntoma, malestar o enfermedad	4:02	3:37	4:16
Compras para el hogar	3:10	2:38	3:37
Gerencia y organización del hogar	2:17	1:55	2:38
Familia y sociabilidad	15:02	14:48	15:16
Tiempo libre	16:39	18:46	14:28
Cuidado de huertos y crianza de animales del hogar	3:09	3:08	3:10
Tareas de apoyo a otro hogar	4:51	3:31	5:45
Trabajo voluntario para organizaciones o instituciones	4:40	5:11	4:04
Cuidado de miembros del hogar con dificultades físicas, mentales o enfermedades permanentes o de edad avanzada totalmente dependientes	14:16	8:55	16:47
Tareas no consideradas en las actividades anteriores 1/	3:27	3:41	3:16
<b>URBANO</b>			
Necesidades personales	67:28	66:43	68:11
Actividad educativa	36:23	36:54	35:53
Actividad culinaria	8:16	3:07	11:47
Aseo de la vivienda	5:11	3:29	6:44
Cuidado y confección de ropa	3:34	2:02	4:54
Reparación, construcción y mantenimiento en la vivienda	2:48	3:02	1:58
Cuidado de bebés, niñas niños y adolescentes	9:55	6:01	12:53
Cuidado de miembros del hogar que presentaron algún síntoma, malestar o enfermedad	4:02	3:37	4:15
Compras para el hogar	3:08	2:28	3:42
Gerencia y organización del hogar	2:21	1:55	2:46
Familia y sociabilidad	16:10	15:43	16:37
Tiempo libre	17:51	20:07	15:34
Cuidado de huertos y crianza de animales del hogar	2:23	2:20	2:25
Tareas de apoyo a otro hogar	5:01	3:30	6:02
Trabajo voluntario para organizaciones o instituciones	4:17	4:27	4:08
Cuidado de miembros del hogar con dificultades físicas, mentales o enfermedades permanentes o de edad avanzada totalmente dependientes	14:38	9:17	17:07
Tareas no consideradas en las actividades anteriores	3:19	3:44	2:59
<b>RURAL</b>			
Necesidades personales	72:34	71:47	73:22
Actividad educativa	33:31	35:39	31:28
Actividad culinaria	13:31	6:18	19:41
Aseo de la vivienda	4:56	3:32	6:17
Cuidado y confección de ropa	5:08	2:12	7:40
Reparación, construcción y mantenimiento en la vivienda	4:41	5:05	2:49

continúa ...

CUADRO N° 2

PERÚ: PROMEDIO DE HORAS A LA SEMANA QUE LA POBLACIÓN DE 12 AÑOS Y MÁS DE EDAD DEDICA A LAS ACTIVIDADES DIARIAS, POR SEXO, SEGÚN ÁREA, REGIÓN NATURAL Y ACTIVIDAD

Área, región natural y actividad	Total	Sexo	
		Hombre	Mujer
Cuidado de bebés, niñas niños y adolescentes	7:55	5:15	10:13
Cuidado de miembros del hogar que presentaron algún síntoma, malestar o enfermedad	4:02	3:36	4:20
Compras para el hogar	3:18	3:17	3:19
Gerencia y organización del hogar	2:02	1:53	2:12
Familia y sociabilidad	11:24	11:56	10:50
Tiempo libre	12:49	14:35	10:54
Cuidado de huertos y crianza de animales del hogar	3:56	3:54	3:59
Tareas de apoyo a otro hogar	4:16	3:35	4:44
Trabajo voluntario para organizaciones o instituciones	5:05	5:54	3:58
Cuidado de miembros del hogar con dificultades físicas, mentales o enfermedades permanentes o de edad avanzada totalmente dependientes	11:39	6:45	14:29
Tareas no consideradas en las actividades anteriores	3:46	3:30	3:59
<b>RESTO COSTA 2/</b>			
Necesidades personales	68:28	67:44	69:13
Actividad educativa	35:38	36:00	35:18
Actividad culinaria	9:24	3:20	13:29
Aseo de la vivienda	5:42	3:50	7:25
Cuidado y confección de ropa	3:35	1:59	5:00
Reparación, construcción y mantenimiento en la vivienda	2:32	2:39	2:05
Cuidado de bebés, niñas niños y adolescentes	9:25	5:23	12:39
Cuidado de miembros del hogar que presentaron algún síntoma, malestar o enfermedad	3:57	3:18	4:19
Compras para el hogar	2:57	2:17	3:31
Gerencia y organización del hogar	2:13	1:48	2:38
Familia y sociabilidad	16:43	16:23	17:02
Tiempo libre	17:30	20:10	14:45
Cuidado de huertos y crianza de animales del hogar	2:58	2:47	3:07
Tareas de apoyo a otro hogar	4:26	3:17	5:19
Trabajo voluntario para organizaciones o instituciones	3:08	3:05	3:10
Cuidado de miembros del hogar con dificultades físicas, mentales o enfermedades permanentes o de edad avanzada totalmente dependientes	14:40	5:52	17:58
Tareas no consideradas en las actividades anteriores	1:58	2:13	1:47
<b>SIERRA</b>			
Necesidades personales	70:35	69:44	71:23
Actividad educativa	35:55	36:56	35:01
Actividad culinaria	11:56	5:32	16:41
Aseo de la vivienda	4:53	3:33	6:04
Cuidado y confección de ropa	4:52	2:20	6:57
Reparación, construcción y mantenimiento en la vivienda	3:56	4:19	2:30
Cuidado de bebés, niñas niños y adolescentes	7:55	5:31	9:50
Cuidado de miembros del hogar que presentaron algún síntoma, malestar o enfermedad	3:28	3:07	3:41
Compras para el hogar	3:16	3:04	3:26
Gerencia y organización del hogar	2:13	2:05	2:20
Familia y sociabilidad	12:10	12:29	11:51
Tiempo libre	14:02	15:55	12:10
Cuidado de huertos y crianza de animales del hogar	3:36	3:29	3:41
Tareas de apoyo a otro hogar	4:29	3:35	5:05
Trabajo voluntario para organizaciones o instituciones	5:03	5:55	3:59
Cuidado de miembros del hogar con dificultades físicas, mentales o enfermedades permanentes o de edad avanzada totalmente dependientes	11:51	8:22	13:32
Tareas no consideradas en las actividades anteriores	4:21	5:05	3:49

continúa ...



CUADRO N° 2

PERÚ: PROMEDIO DE HORAS A LA SEMANA QUE LA POBLACIÓN DE 12 AÑOS Y MÁS DE EDAD DEDICA A LAS ACTIVIDADES DIARIAS, POR SEXO, SEGÚN ÁREA, REGIÓN NATURAL Y ACTIVIDAD

Área, región natural y actividad	Conclusión.		
	Total	Sexo	
		Hombre	Mujer
<b>SELVA</b>			
Necesidades personales	71:09	70:26	71:56
Actividad educativa	34:07	34:33	33:35
Actividad culinaria	10:44	4:16	15:49
Aseo de la vivienda	4:40	2:59	6:19
Cuidado y confección de ropa	4:02	1:56	5:55
Reparación, construcción y mantenimiento en la vivienda	3:40	4:01	2:23
Cuidado de bebés, niñas niños y adolescentes	9:52	5:47	13:24
Cuidado de miembros del hogar que presentaron algún síntoma, malestar o enfermedad	4:56	5:05	4:51
Compras para el hogar	2:44	2:31	2:58
Gerencia y organización del hogar	2:10	1:55	2:26
Familia y sociabilidad	12:35	12:31	12:40
Tiempo libre	16:19	18:09	14:17
Cuidado de huertos y crianza de animales del hogar	2:25	2:37	2:15
Tareas de apoyo a otro hogar	4:43	2:50	5:57
Trabajo voluntario para organizaciones o instituciones	5:02	5:51	3:49
Cuidado de miembros del hogar con dificultades físicas, mentales o enfermedades permanentes o de edad avanzada totalmente dependientes	8:06	6:40	9:31
Tareas no consideradas en las actividades anteriores	4:10	3:36	4:56
<b>LIMA METROPOLITANA 3/</b>			
Necesidades personales	66:05	65:30	66:41
Actividad educativa	36:11	37:32	34:43
Actividad culinaria	7:02	2:52	10:05
Aseo de la vivienda	5:07	3:22	6:44
Cuidado y confección de ropa	3:15	1:58	4:26
Reparación, construcción y mantenimiento en la vivienda	2:58	3:19	1:43
Cuidado de bebés, niñas niños y adolescentes	10:43	6:31	13:49
Cuidado de miembros del hogar que presentaron algún síntoma, malestar o enfermedad	4:22	3:46	4:42
Compras para el hogar	3:22	2:35	4:05
Gerencia y organización del hogar	2:26	1:49	3:02
Familia y sociabilidad	17:26	16:38	18:14
Tiempo libre	18:41	20:41	16:37
Cuidado de huertos y crianza de animales del hogar	2:31	3:07	2:07
Tareas de apoyo a otro hogar	5:39	3:57	6:43
Trabajo voluntario para organizaciones o instituciones	4:42	4:21	4:59
Cuidado de miembros del hogar con dificultades físicas, mentales o enfermedades permanentes o de edad avanzada totalmente dependientes	15:59	10:43	18:20
Tareas no consideradas en las actividades anteriores	4:46	4:13	5:11

1/ Incluye acudir a sufragar, compra de alimentos para animales de crianza para el hogar, entre otros.

2/ Se excluye Lima Metropolitana.

3/ Incluye la Provincia Constitucional del Callao.

Fuente: INEI - Encuesta Nacional de Uso del Tiempo 2010

CUADRO N° 3

PERÚ: PROMEDIO DE HORAS A LA SEMANA QUE LA POBLACIÓN DE 12 AÑOS Y MÁS DE EDAD DEDICA A LAS ACTIVIDADES DIARIAS, POR RELACIÓN DE PARENTESCO, SEGÚN ÁREA, REGIÓN NATURAL Y ACTIVIDAD

Area, región natural y actividad	Relación de parentesco											
	Total	Jefa o jefe	Esposa (o)	Hija(o)/ Hijastra(o)	Nuera / Yerno	Nieta (o)	Madre / Padre	Suegra / Suegro	Hermana(o)	Cuñada(o)	Otro pariente	Otro no pariente
<b>TOTAL</b>	68:41	66:56	68:10	70:14	66:57	72:02	76:35	80:41	68:28	70:06	68:19	70:36
Necesidades personales	35:44	17:10	11:49	39:02	22:47	39:56	13:43	12:43	39:58	38:58	35:42	41:38
Actividad educativa	9:38	7:56	18:26	5:39	8:50	3:47	12:33	9:07	7:01	6:26	6:00	6:34
Actividad culinaria	5:07	4:31	7:34	4:20	4:35	3:52	6:04	5:45	5:03	4:23	4:17	3:17
Aseo de la vivienda	3:56	2:54	6:29	3:17	4:04	2:50	5:40	6:29	3:48	4:07	3:05	2:49
Cuidado y confección de ropa	3:15	3:46	2:25	2:44	2:19	2:59	5:46	11:58	1:36	0:32	1:32	1:00
Reparación, construcción y mantenimiento en la vivienda	9:24	6:59	13:32	8:16	12:02	7:10	8:23	7:59	8:56	5:08	7:46	16:53
Cuidado de bebés, niñas, niños y adolescentes	4:02	4:01	4:11	3:43	4:10	4:35	3:31	1:28	7:09	1:18	3:51	9:14
Cuidado de miembros del hogar que presentaron algún síntoma, malestar o enfermedad	3:10	3:20	4:11	2:23	3:02	2:14	4:13	2:45	2:54	2:25	2:13	2:07
Compras para el hogar	2:17	2:29	3:03	1:25	2:02	1:16	2:58	1:55	1:57	2:05	1:29	1:14
Gerencia y organización del hogar	15:02	14:44	15:24	14:40	16:39	16:38	19:23	20:31	15:35	14:56	14:27	17:55
Familia y sociabilidad	16:39	15:24	11:57	19:28	13:40	23:07	25:57	28:04	20:24	19:52	21:20	18:27
Tiempo libre	3:09	3:47	3:15	2:20	2:25	2:24	4:23	2:47	2:41	2:05	2:19	2:43
Cuidado de huertos y crianza de animales del hogar	4:51	5:08	6:10	3:23	4:59	3:41	11:38	14:38	3:15	11:19	6:34	5:06
Tareas de apoyo a otro hogar	4:40	5:22	4:07	4:07	4:14	1:45	4:47	2:49	3:44	1:47	2:50	1:10
Trabajo voluntario para organizaciones o instituciones	14:16	16:13	23:27	7:38	3:10	3:46	34:37	-	11:28	-	7:15	-
Cuidado de miembros del hogar con dificultades físicas, mentales o enfermedades permanentes o de edad avanzada totalmente dependientes	3:27	3:54	3:32	2:25	1:56	4:56	-	1:00	0:46	-	10:07	1:30
Tareas no consideradas en las actividades anteriores 1/												
<b>URBANO</b>	67:28	65:31	66:34	69:07	66:18	70:57	75:13	81:32	67:55	69:51	67:35	70:28
Necesidades personales	36:23	18:44	14:10	39:17	22:47	40:38	-	14:10	40:02	38:37	34:57	43:23
Actividad educativa	8:16	7:03	15:58	4:43	7:23	3:01	11:10	9:13	6:58	6:09	5:29	4:09
Actividad culinaria	5:11	4:39	7:53	4:18	4:23	3:43	6:27	6:53	5:11	4:17	4:17	2:34
Aseo de la vivienda	3:34	2:47	5:49	2:57	3:40	2:49	5:13	4:04	3:31	4:07	2:45	1:59
Cuidado y confección de ropa	2:48	3:20	2:14	2:06	2:01	2:22	2:50	17:53	1:37	0:15	1:25	1:00
Reparación, construcción y mantenimiento en la vivienda	9:55	7:20	14:29	8:47	12:01	7:29	7:56	8:20	9:02	5:05	7:52	23:44
Cuidado de bebés, niñas, niños y adolescentes	4:02	3:55	4:11	3:50	3:26	4:03	3:55	1:16	7:56	1:18	4:19	10:55
Cuidado de miembros del hogar que presentaron algún síntoma, malestar o enfermedad												

continúa...

## CUADRO Nº 3

PERÚ: PROMEDIO DE HORAS A LA SEMANA QUE LA POBLACIÓN DE 12 AÑOS Y MÁS DE EDAD DEDICA A LAS ACTIVIDADES DIARIAS,  
POR RELACIÓN DE PARENTESCO, SEGÚN ÁREA, REGIÓN NATURAL Y ACTIVIDAD

Área, región natural y actividad	Relación de parentesco										
	Jefa o jefe	Esposa (o)	Hija(o) / Hijastra(o)	Nuera / Yerno	Nieta (o)	Madre / Padre	Suegra / Suegro	Hermana(o)	Cuñada(o)	Otro pariente	Otro no pariente
<b>Total</b>											
Compras para el hogar	3:08	4:21	2:22	3:00	2:15	4:14	2:42	2:56	2:22	2:16	2:32
Gerencia y organización del hogar	2:21	3:16	1:29	2:09	1:17	3:03	2:06	1:56	2:07	1:34	1:11
Familia y sociabilidad	16:10	15:57	17:11	17:05	17:29	21:31	21:37	15:42	15:11	15:01	18:26
Tiempo libre	17:51	16:34	13:01	20:38	14:22	23:56	30:27	20:36	20:11	22:34	19:55
Cuidado de huertos y crianza de animales del hogar	2:23	2:59	1:27	1:13	1:42	3:43	2:39	1:45	1:40	2:30	0:31
Tareas de apoyo a otro hogar	5:01	5:19	6:19	3:31	5:17	11:40	15:42	3:03	11:56	7:09	6:41
Tareas de apoyo a otro hogar	4:17	4:41	3:58	4:17	4:25	5:01	1:00	3:41	1:00	2:02	-
Tareas de apoyo a otro hogar	14:38	16:17	25:39	7:58	3:10	34:37	-	11:45	-	7:15	-
Tareas de apoyo a otro hogar	3:19	4:03	2:56	2:19	1:02	5:43	1:00	0:49	-	12:07	-
<b>RURAL</b>											
Necesidades personales	72:34	71:02	72:19	73:58	71:00	77:13	81:02	77:27	73:02	72:01	70:58
Actividad educativa	33:31	10:46	7:55	38:10	-	36:16	13:43	3:10	39:27	42:29	37:19
Actividad culinaria	13:31	10:04	24:34	8:31	15:43	7:10	16:34	8:37	7:23	8:50	11:44
Aseo de la vivienda	4:56	4:07	6:44	4:29	5:45	4:32	4:49	2:25	3:50	5:17	5:10
Cuidado y confección de ropa	5:08	3:15	8:11	4:26	6:38	2:56	7:10	15:06	6:07	4:13	4:48
Reparación, construcción y mantenimiento en la vivienda	4:41	5:06	3:04	4:31	5:05	5:09	10:35	0:15	1:31	1:02	2:20
Cuidado de bebés, niñas, niños y adolescentes	7:55	6:02	11:07	6:46	12:08	4:40	9:58	6:18	8:30	5:40	7:25
Cuidado de miembros del hogar que presentaron algún sintoma, malestar o enfermedad	4:02	4:20	4:10	3:20	6:29	6:28	1:25	3:30	2:41	-	2:40
Compras para el hogar	3:18	3:44	3:43	2:26	3:13	2:01	4:11	2:56	2:34	2:49	0:58
Gerencia y organización del hogar	2:02	2:17	2:27	1:11	1:16	1:11	2:28	1:19	2:05	1:48	1:23
Familia y sociabilidad	11:24	11:10	10:46	11:43	13:56	12:37	12:32	16:11	14:35	12:52	16:28
Tiempo libre	12:49	12:01	9:07	15:27	9:07	19:16	22:56	18:55	18:40	17:25	14:46
Cuidado de huertos y crianza de animales del hogar	3:56	4:40	3:55	3:11	3:56	3:10	5:11	3:03	4:22	3:37	3:58
Tareas de apoyo a otro hogar	4:16	4:32	5:44	2:58	3:25	4:50	11:32	1:00	3:59	0:25	2:24
Tareas de apoyo a otro hogar	5:05	6:01	4:17	3:49	3:52	1:36	4:00	8:00	3:50	5:00	4:59
Tareas de apoyo a otro hogar	11:39	15:44	13:14	5:13	-	8:00	-	2:00	-	-	-
Tareas de apoyo a otro hogar	3:46	3:30	5:04	2:44	4:40	1:03	-	0:38	-	4:18	1:30

continúa...

CUADRO N° 3

PERÚ: PROMEDIO DE HORAS A LA SEMANA QUE LA POBLACIÓN DE 12 AÑOS Y MÁS DE EDAD DEDICA A LAS ACTIVIDADES DIARIAS,  
POR RELACIÓN DE PARENTESCO, SEGÚN ÁREA, REGIÓN NATURAL Y ACTIVIDAD

Área, región natural y actividad	Relación de parentesco											
	Total	Jefa o jefe	Esposa (o)	Hija(o) / Hijastra(o)	Nuera / Yerno (o)	Nieta (o)	Madre / Padre	Suegra / Suegro	Hermana(o)	Cuñada(o)	Otro parente	Otro no parente
<b>RESTO COSTA 2/</b>	68:28	66:15	67:19	70:19	67:48	73:23	75:27	78:06	67:53	67:59	69:10	75:37
Necesidades personales	35:38	17:02	12:24	38:00	26:31	40:25	33:30	-	39:14	31:45	33:22	43:26
Actividad educativa	9:24	7:28	18:04	5:41	9:14	4:42	11:32	9:10	8:34	5:39	5:49	9:14
Actividad culinaria	5:42	4:58	8:40	4:50	4:44	4:50	6:55	8:04	5:35	5:53	4:18	4:23
Aseo de la vivienda	3:35	2:31	5:55	3:12	3:22	2:49	4:05	3:38	4:02	4:04	2:40	3:07
Cuidado y confección de ropa	2:32	2:58	2:05	1:49	3:38	2:08	4:00	24:00	1:16	-	2:11	1:00
Reparación, construcción y mantenimiento en la vivienda	9:25	6:53	13:52	8:32	11:40	5:14	13:52	9:17	8:40	7:03	6:29	0:50
Cuidado de bebés, niñas, niños y adolescentes	3:57	3:57	4:06	3:53	3:01	3:27	5:07	1:34	4:18	-	3:29	7:30
Cuidado de miembros del hogar que presentaron algún síntoma, malestar o enfermedad	2:57	3:09	4:07	2:10	2:32	1:50	4:56	3:13	2:55	2:41	2:29	2:47
Compras para el hogar	2:13	2:25	3:06	1:26	1:52	1:08	3:39	2:12	1:40	2:10	1:33	1:53
Gerencia y organización del hogar	16:43	16:43	17:28	15:53	16:42	17:39	23:57	16:50	19:45	16:42	16:37	20:02
Familia y sociabilidad	17:30	16:49	12:36	19:46	12:54	21:27	26:04	31:06	21:41	21:57	22:03	24:29
Tiempo libre	2:58	3:44	3:07	1:52	2:28	2:25	5:56	2:38	3:13	5:17	2:39	10:40
Cuidado de huertos y crianza de animales del hogar	4:26	4:29	5:40	3:29	8:08	3:13	14:50	-	3:37	2:50	3:05	0:56
Tareas de apoyo a otro hogar	3:08	3:20	3:03	3:12	1:22	1:25	6:44	-	2:00	-	1:49	-
Trabajo voluntario para organizaciones o instituciones	14:40	13:59	32:40	6:30	-	8:00	-	-	14:54	-	-	-
Cuidado de miembros del hogar con dificultades físicas, mentales o enfermedades permanentes o de edad avanzada totalmente dependientes	1:58	1:25	2:05	1:53	0:37	2:29	-	1:00	0:20	-	9:37	1:30
Tareas no consideradas en las actividades anteriores												
<b>SIERRA</b>	70:35	69:04	70:47	71:32	69:51	75:54	81:24	84:30	69:58	68:37	68:50	61:25
Necesidades personales	35:55	17:56	10:07	40:15	34:03	37:48	8:00	5:00	42:21	44:10	41:10	46:40
Actividad educativa	11:56	9:50	22:05	7:05	11:11	5:28	15:26	8:19	7:37	3:22	4:54	13:19
Actividad culinaria	4:53	4:19	6:38	4:22	4:28	4:37	4:40	3:47	4:43	2:42	3:35	5:26
Aseo de la vivienda	4:52	3:28	7:46	4:11	4:47	3:08	7:13	12:16	4:27	2:32	3:49	4:55
Cuidado y confección de ropa	3:56	4:14	2:46	3:49	3:05	4:14	14:00	6:08	0:19	-	1:00	-
Reparación, construcción y mantenimiento en la vivienda	7:55	6:17	10:58	6:53	12:14	5:53	11:52	4:44	7:28	1:34	2:08	2:43
Cuidado de bebés, niñas, niños y adolescentes	3:28	3:15	3:42	3:10	5:53	6:38	1:58	0:30	5:24	1:00	3:01	-
Cuidado de miembros del hogar que presentaron algún síntoma, malestar o enfermedad												

continúa...

CUADRO N° 3

PERÚ: PROMEDIO DE HORAS A LA SEMANA QUE LA POBLACIÓN DE 12 AÑOS Y MÁS DE EDAD DEDICA A LAS ACTIVIDADES DIARIAS, POR RELACIÓN DE PARENTESCO, SEGÚN ÁREA, REGIÓN NATURAL Y ACTIVIDAD

Área, región natural y actividad	Relación de parentesco											
	Total	Jefa o jefe	Esposa (o)	Hija(o) / Hijastra(o)	Nuera / Yerno	Nieta (o)	Madre / Padre	Suegra / Suegro	Hermana(o)	Cuñada(o)	Otro pariente	Otro no pariente
Compras para el hogar	3:16	3:30	3:58	2:28	3:03	2:34	4:50	1:55	3:07	0:56	1:56	0:49
Gerencia y organización del hogar	2:13	2:31	2:46	1:17	1:52	1:16	1:52	1:17	2:11	1:22	1:18	1:30
Familia y sociabilidad	12:10	12:02	11:59	12:22	13:07	13:09	13:30	16:34	12:22	7:37	9:26	13:19
Tiempo libre	14:02	13:06	9:14	17:09	11:32	20:05	26:04	25:34	17:51	16:15	17:31	9:52
Cuidado de huertos y crianza de animales del hogar	3:36	4:12	3:46	2:52	2:31	2:47	5:41	2:55	2:35	0:19	1:23	4:09
Tareas de apoyo a otro hogar	4:29	4:34	6:14	2:56	3:50	4:40	9:17	17:38	2:33	0:35	13:31	0:30
Trabajo voluntario para organizaciones o instituciones	5:03	6:02	4:07	4:05	3:41	2:29	5:00	1:00	3:32	-	2:26	1:10
Cuidado de miembros del hogar con dificultades físicas, mentales o enfermedades permanentes o de edad avanzada totalmente dependientes	11:51	15:21	11:53	7:17	-	-	-	-	9:50	-	-	-
Tareas no consideradas en las actividades anteriores	4:21	5:07	4:49	2:22	1:21	6:00	-	-	-	-	0:30	-
<b>SELVA</b>												
Necesidades personales	71:09	69:31	70:22	72:53	70:50	72:12	83:11	74:57	74:00	74:58	72:05	70:46
Actividad educativa	34:07	15:46	13:13	37:17	11:20	37:16	-	3:10	39:46	36:34	36:25	46:49
Actividad culinaria	10:44	7:40	19:42	6:10	12:02	4:40	10:37	12:56	6:18	8:16	8:38	5:23
Aseo de la vivienda	4:40	3:57	6:57	3:48	4:54	3:38	4:23	3:21	3:34	3:04	4:50	3:58
Cuidado y confección de ropa	4:02	2:33	6:35	3:22	4:58	2:53	4:50	5:34	4:07	2:50	4:04	4:13
Reparación, construcción y mantenimiento en la vivienda	3:40	4:04	3:11	3:32	1:17	0:52	2:00	-	2:56	0:52	4:00	-
Cuidado de bebés, niñas, niños y adolescentes	9:52	7:22	14:35	7:41	13:40	11:05	3:32	6:41	9:07	5:49	7:05	10:19
Cuidado de miembros del hogar que presentaron algún síntoma, malestar o enfermedad	4:56	5:08	5:09	4:01	6:37	4:11	1:52	3:30	8:08	3:05	2:16	11:22
Compras para el hogar	2:44	3:06	3:17	1:56	2:37	1:42	1:14	4:23	2:20	2:29	2:06	0:56
Gerencia y organización del hogar	2:10	2:23	2:37	1:26	1:36	1:31	1:40	1:40	1:35	0:58	1:05	1:10
Familia y sociabilidad	12:35	12:20	12:35	12:17	15:22	12:06	14:34	20:46	14:14	13:43	14:01	16:47
Tiempo libre	16:19	14:32	12:02	20:40	15:26	19:10	26:14	21:43	17:46	21:38	19:29	17:50
Cuidado de huertos y crianza de animales del hogar	2:25	2:50	2:31	1:50	2:19	0:55	1:21	3:36	2:22	1:04	1:38	1:42
Tareas de apoyo a otro hogar	4:43	5:43	5:37	3:09	3:02	2:32	9:23	11:17	3:05	1:10	3:53	6:01
Trabajo voluntario para organizaciones o instituciones	5:02	5:40	4:23	4:40	5:08	2:45	2:44	8:00	2:36	5:00	3:51	-
Cuidado de miembros del hogar con dificultades físicas, mentales o enfermedades permanentes o de edad avanzada totalmente dependientes	8:06	9:22	12:38	3:17	11:08	-	-	-	2:00	-	-	-
Tareas no consideradas en las actividades anteriores	4:10	4:54	4:07	3:26	4:52	2:25	-	-	1:34	-	4:34	-

continúa...

CUADRO N° 3

PERÚ: PROMEDIO DE HORAS A LA SEMANA QUE LA POBLACIÓN DE 12 AÑOS Y MÁS DE EDAD DEDICA A LAS ACTIVIDADES DIARIAS,  
POR RELACIÓN DE PARENTESCO, SEGÚN ÁREA, REGIÓN NATURAL Y ACTIVIDAD

1.

Área, región natural y actividad	Relación de parentesco											
	Total	Jefa o jefe	Esposa (o)	Hija(o) / Hijastra(o)	Nuera / Yerno	Nieta (o)	Madre / Padre	Suegra / Suegro	Hermana(o)	Cuñada(o)	Otro pariente	Otro no pariente
<b>LIMA METROPOLITANA 3/</b>	66:05	64:06	64:47	68:02	63:04	69:22	72:23	81:16	65:52	69:25	66:42	70:16
Necesidades personales	36:11	16:41	14:13	39:04	15:08	41:20	-	21:15	34:55	43:30	33:41	37:01
Actividad educativa	7:02	6:05	13:50	4:03	5:50	2:16	11:43	8:51	5:51	7:26	5:59	3:11
Actividad culinaria	5:07	4:37	8:04	4:07	4:23	2:56	6:49	7:31	5:31	5:23	4:25	1:55
Aseo de la vivienda	3:15	2:41	5:21	2:29	3:50	2:43	5:49	3:25	3:02	5:41	2:47	1:43
Cuidado y confección de ropa	2:58	3:44	1:54	2:03	1:19	3:24	2:10	-	1:57	0:10	0:51	-
Reparación, construcción y mantenimiento en la vivienda	10:43	7:41	15:38	9:47	11:36	8:01	5:55	10:50	10:34	5:47	9:47	38:12
Cuidado de bebés, niñas, niños y adolescentes	4:22	4:29	4:22	4:13	2:49	4:08	3:20	-	21:25	1:00	6:40	-
Cuidado de miembros del hogar que presentaron algún síntoma, malestar o enfermedad	3:22	3:23	4:50	2:36	3:28	2:28	4:11	2:22	2:55	3:05	2:11	2:31
Compras para el hogar	2:26	2:34	3:31	1:31	2:22	1:16	3:25	2:27	1:59	3:20	1:37	0:37
Gerencia y organización del hogar	17:26	17:04	18:59	16:36	19:10	18:40	21:29	27:02	16:04	19:11	15:17	18:19
Familia y sociabilidad	18:41	17:11	14:27	20:59	14:51	26:26	25:43	30:36	22:31	20:02	22:58	17:47
Tiempo libre	2:31	3:20	2:26	1:22	1:10	2:34	0:43	0:40	2:35	2:00	4:38	0:20
Cuidado de huertos y crianza de animales del hogar	5:39	6:08	6:52	3:51	4:29	3:53	12:09	10:00	4:57	17:49	9:04	13:20
Tareas de apoyo a otro hogar	4:42	4:43	4:35	4:47	7:36	0:30	4:37	-	5:30	1:00	2:00	-
Trabajo voluntario para organizaciones o instituciones	15:59	18:22	26:50	9:13	0:15	3:23	34:37	-	10:01	-	7:15	-
Cuidado de miembros del hogar con dificultades físicas, mentales o enfermedades permanentes o de edad avanzada totalmente dependientes	4:46	5:47	3:26	3:15	-	15:00	-	-	-	-	27:00	-
Tareas no consideradas en las actividades anteriores												

1/ Incluye acudir a sufragar, compra de alimentos para animales de crianza para el hogar, entre otros.

2/ Se excluye Lima Metropolitana.

3/ Incluye la Provincia Constitucional del Callao.

Fuente: INEI - Encuesta Nacional de Uso del Tiempo 2010

CUADRO N° 4

PERÚ: PROMEDIO DE HORAS A LA SEMANA QUE LA POBLACIÓN DE 12 AÑOS Y MÁS DE EDAD DEDICA A LAS ACTIVIDADES DIARIAS, POR GRUPOS DE EDAD, SEGÚN ÁREA, REGIÓN NATURAL Y ACTIVIDAD

Área, región natural y actividad	Grupo de edad					
	Total	De 12 a 19 años	De 20 a 29 años	De 30 a 39 años	De 40 a 49 años	De 50 a 59 años y más
<b>TOTAL</b>						
Necesidades personales	68:41	72:47	68:19	66:29	65:49	66:19
Actividad educativa	35:44	39:56	36:37	14:22	11:02	10:10
Actividad culinaria	9:38	5:21	8:12	11:13	11:50	12:17
Aseo de la vivienda	5:07	4:19	4:40	5:28	5:25	5:49
Cuidado y confección de ropa	3:56	3:09	3:46	4:17	4:11	4:19
Reparación, construcción y mantenimiento en la vivienda	3:15	2:28	2:44	3:04	3:16	4:11
Cuidado de bebés, niñas, niños y adolescentes	9:24	6:39	12:27	11:02	7:43	6:12
Cuidado de miembros del hogar que presentaron algún síntoma, malestar o enfermedad	4:02	2:58	3:38	3:54	4:40	4:21
Compras para el hogar	3:10	2:04	2:55	3:32	3:31	3:45
Gerencia y organización del hogar	2:17	1:05	2:02	2:39	2:43	2:27
Familia y sociabilidad	15:02	14:55	14:26	14:25	14:43	15:08
Tiempo libre	16:39	20:01	17:19	12:50	13:13	14:59
Cuidado de huertos y crianza de animales del hogar	3:09	2:08	2:26	2:55	3:16	3:50
Tareas de apoyo a otro hogar	4:51	3:04	3:53	4:11	5:28	7:31
Trabajo voluntario para organizaciones o instituciones	4:40	2:55	4:53	4:38	4:57	5:02
Cuidado de miembros del hogar con dificultades físicas, mentales o enfermedades permanentes o de edad avanzada totalmente dependientes	14:16	5:25	4:40	9:06	18:08	15:34
Tareas no consideradas en las actividades anteriores1/	3:27	3:00	2:28	3:07	3:46	4:03
<b>URBANO</b>						
Necesidades personales	67:28	71:59	67:22	65:10	64:21	64:38
Actividad educativa	36:23	40:22	37:25	16:09	12:32	11:02
Actividad culinaria	8:16	4:12	6:57	9:32	10:33	10:49
Aseo de la vivienda	5:11	4:15	4:35	5:35	5:32	5:59
Cuidado y confección de ropa	3:34	2:44	3:27	3:53	3:53	3:57
Reparación, construcción y mantenimiento en la vivienda	2:48	1:40	2:16	2:35	2:28	4:09
Cuidado de bebés, niñas, niños y adolescentes	9:55	6:43	12:51	11:43	8:01	7:10

continúa ...

CUADRO N° 4

PERÚ: PROMEDIO DE HORAS A LA SEMANA QUE LA POBLACIÓN DE 12 AÑOS Y MÁS DE EDAD DEDICA A LAS ACTIVIDADES DIARIAS, POR GRUPOS DE EDAD, SEGÚN ÁREA, REGIÓN NATURAL Y ACTIVIDAD

Área, región natural y actividad	Grupo de edad					
	De 12 a 19 años	De 20 a 29 años	De 30 a 39 años	De 40 a 49 años	De 50 a 59 años	De 60 años y más
<b>Total</b>						
Cuidado de miembros del hogar que presentaron algún síntoma, malestar o enfermedad	4:02	2:41	3:37	4:05	4:42	3:52
Compras para el hogar	3:08	2:04	2:52	3:26	3:29	3:49
Gerencia y organización del hogar	2:21	1:07	2:05	2:46	2:49	2:32
Familia y sociabilidad	16:10	16:16	15:01	15:34	15:47	16:20
Tiempo libre	17:51	21:52	18:02	13:35	14:13	16:26
Cuidado de huertos y crianza de animales del hogar	2:23	1:26	1:40	1:54	2:12	3:14
Tareas de apoyo a otro hogar	5:01	3:13	3:50	4:24	5:24	7:40
Trabajo voluntario para organizaciones o instituciones	4:17	2:58	4:37	4:11	4:26	4:40
Cuidado de miembros del hogar con dificultades físicas, mentales o enfermedades permanentes o de edad avanzada totalmente dependientes	14:38	5:23	4:52	9:08	17:50	17:11
Tareas no consideradas en las actividades anteriores	3:19	3:06	2:13	2:57	3:44	3:16
<b>RURAL</b>						
Necesidades personales	72:34	74:45	72:39	70:52	70:19	71:24
Actividad educativa	33:31	38:47	27:16	8:19	6:43	7:20
Actividad culinaria	13:31	7:56	13:27	16:05	15:23	16:11
Aseo de la vivienda	4:56	4:29	4:56	5:07	5:00	5:19
Cuidado y confección de ropa	5:08	4:08	5:17	5:38	5:10	5:27
Reparación, construcción y mantenimiento en la vivienda	4:41	3:55	4:47	4:26	6:19	4:19
Cuidado de bebes, niñas, niños y adolescentes	7:55	6:30	11:02	9:04	6:49	3:38
Cuidado de miembros del hogar que presentaron algún síntoma, malestar o enfermedad	4:02	3:28	3:41	3:14	4:35	5:32
Compras para el hogar	3:18	2:02	3:15	3:52	3:37	3:34
Gerencia y organización del hogar	2:02	1:01	1:52	2:18	2:22	2:11
Familia y sociabilidad	11:24	11:29	11:49	10:39	11:22	11:20
Tiempo libre	12:49	15:29	13:56	10:13	10:02	10:28
Cuidado de huertos y crianza de animales del hogar	3:56	2:43	3:20	4:01	4:27	4:33
Tareas de apoyo a otro hogar	4:16	2:46	4:08	3:25	5:41	6:49
Trabajo voluntario para organizaciones o instituciones	5:05	2:50	5:23	5:08	5:28	5:25

continúa ...



CUADRO N° 4

PERÚ: PROMEDIO DE HORAS A LA SEMANA QUE LA POBLACIÓN DE 12 AÑOS Y MÁS DE EDAD DEDICA A LAS ACTIVIDADES DIARIAS, POR GRUPOS DE EDAD, SEGUN AREA, REGION NATURAL Y ACTIVIDAD

Área, región natural y actividad	Grupo de edad						
	Total	De 12 a 19 años	De 20 a 29 años	De 30 a 39 años	De 40 a 49 años	De 50 a 59 años	De 60 años y más
Cuidado de miembros del hogar con dificultades físicas, mentales o enfermedades permanentes o de edad avanzada totalmente dependientes	11:39	5:31	3:20	8:38	19:47	10:20	18:53
Tareas no consideradas en las actividades anteriores	3:46	2:44	3:30	3:28	3:52	6:26	3:33
<b>RESTO COSTA ZI</b>							
Necesidades personales	68:28	73:02	68:16	66:17	64:39	64:58	73:04
Actividad educativa	35:38	39:56	33:05	12:07	14:22	9:46	22:44
Actividad culinaria	9:24	4:56	8:11	11:08	11:34	12:25	12:07
Aseo de la vivienda	5:42	4:42	5:14	6:13	5:53	6:29	7:03
Cuidado y confección de ropa	3:35	2:49	3:41	3:58	4:00	3:45	3:37
Reparación, construcción y mantenimiento en la vivienda	2:32	1:26	2:17	2:17	2:21	4:29	3:12
Cuidado de bebés, niñas, niños y adolescentes	9:25	5:59	12:19	11:46	7:47	5:56	5:56
Cuidado de miembros del hogar que presentaron algún síntoma, malestar o enfermedad	3:57	2:17	3:21	4:07	4:52	3:58	5:16
Compras para el hogar	2:57	1:47	2:47	3:04	3:34	3:38	3:58
Gerencia y organización del hogar	2:13	1:11	1:54	2:35	2:41	2:30	2:29
Familia y sociabilidad	16:43	16:52	15:41	16:25	16:38	16:44	19:29
Tiempo libre	17:30	20:17	17:52	13:23	14:08	16:05	24:42
Cuidado de huertos y crianza de animales del hogar	2:58	1:50	2:08	2:44	2:28	3:50	6:16
Tareas de apoyo a otro hogar	4:26	3:03	4:09	4:00	3:43	8:10	5:59
Trabajo voluntario para organizaciones o instituciones	3:08	2:05	3:31	2:34	4:01	3:15	3:56
Cuidado de miembros del hogar con dificultades físicas, mentales o enfermedades permanentes o de edad avanzada totalmente dependientes	14:40	7:26	4:47	15:45	20:05	18:07	23:30
Tareas no consideradas en las actividades anteriores	1:58	2:48	2:11	1:08	1:08	2:35	2:12
<b>SIERRA</b>							
Necesidades personales	70:35	73:16	69:22	69:17	68:19	68:37	73:47
Actividad educativa	35:55	40:35	38:23	13:46	8:31	8:37	5:44
Actividad culinaria	11:56	6:55	10:10	14:18	14:13	15:06	14:55
Aseo de la vivienda	4:53	4:27	4:37	5:01	5:03	5:07	5:28

continúa ...

CUADRO N° 4

PERÚ: PROMEDIO DE HORAS A LA SEMANA QUE LA POBLACIÓN DE 12 AÑOS Y MÁS DE EDAD DEDICA A LAS ACTIVIDADES DIARIAS, POR GRUPOS DE EDAD, SEGUN AREA, REGION NATURAL Y ACTIVIDAD

Área, región natural y actividad	Grupo de edad						
	Total	De 12 a 19 años	De 20 a 29 años	De 30 a 39 años	De 40 a 49 años	De 50 a 59 años	De 60 años y más
Cuidado y confección de ropa	4:52	3:57	4:39	5:10	5:09	5:27	5:40
Reparación, construcción y mantenimiento en la vivienda	3:56	3:11	3:51	3:37	4:40	3:38	5:02
Cuidado de bebés, niñas, niños y adolescentes	7:55	6:08	10:00	9:44	6:53	4:10	5:47
Cuidado de miembros del hogar que presentaron algún síntoma, malestar o enfermedad	3:28	3:01	3:11	2:55	3:38	3:53	4:45
Compras para el hogar	3:16	2:07	3:04	3:46	3:33	3:46	3:40
Gerencia y organización del hogar	2:13	0:59	2:03	2:41	2:30	2:34	2:26
Familia y sociabilidad	12:10	11:57	12:19	11:31	12:24	11:57	13:10
Tiempo libre	14:02	16:37	15:44	10:59	10:46	11:08	17:09
Cuidado de huertos y crianza de animales del hogar	3:36	2:28	3:02	3:27	4:08	4:04	4:59
Tareas de apoyo a otro hogar	4:29	2:40	3:16	3:55	5:29	6:33	7:56
Trabajo voluntario para organizaciones o instituciones	5:03	3:08	4:49	5:25	5:08	5:26	5:57
Cuidado de miembros del hogar con dificultades físicas, mentales o enfermedades permanentes o de edad avanzada totalmente dependientes	11:51	5:23	3:46	12:28	19:26	8:29	15:56
Tareas no consideradas en las actividades anteriores	4:21	2:19	1:55	4:31	5:16	6:23	6:01
<b>SELVA</b>							
Necesidades personales	71:09	74:02	71:40	68:58	68:29	68:57	74:43
Actividad educativa	34:07	37:21	35:32	14:14	11:40	10:11	7:23
Actividad culinaria	10:44	5:38	11:43	12:20	12:25	13:10	13:02
Aseo de la vivienda	4:40	3:49	4:43	5:05	5:00	5:06	4:56
Cuidado y confección de ropa	4:02	3:22	4:16	4:28	4:05	4:04	4:16
Reparación, construcción y mantenimiento en la vivienda	3:40	2:53	2:40	3:22	4:37	5:06	4:05
Cuidado de bebés, niñas, niños y adolescentes	9:52	7:56	12:56	10:51	8:01	6:20	5:28
Cuidado de miembros del hogar que presentaron algún síntoma, malestar o enfermedad	4:56	3:10	5:17	4:56	5:14	6:27	5:16
Compras para el hogar	2:44	1:40	2:43	3:05	3:12	3:17	3:17
Gerencia y organización del hogar	2:10	1:08	2:09	2:35	2:40	2:09	1:42
Familia y sociabilidad	12:35	12:13	12:32	12:28	12:50	12:40	13:38
Tiempo libre	16:19	20:35	16:53	12:56	12:39	15:03	19:20
Cuidado de huertos y crianza de animales del hogar	2:25	1:38	1:52	2:28	2:32	3:26	3:34

continúa ...

CUADRO N° 4

PERÚ: PROMEDIO DE HORAS A LA SEMANA QUE LA POBLACIÓN DE 12 AÑOS Y MÁS DE EDAD DEDICA A LAS ACTIVIDADES DIARIAS, POR GRUPOS DE EDAD, SEGÚN ÁREA, REGIÓN NATURAL Y ACTIVIDAD

Área, región natural y actividad	Grupo de edad						
	Total	De 12 a 19 años	De 20 a 29 años	De 30 a 39 años	De 40 a 49 años	De 50 a 59 años	De 60 años y más
Tareas de apoyo a otro hogar	4:43	2:44	3:47	4:05	6:19	9:20	6:43
Trabajo voluntario para organizaciones o instituciones	5:02	3:28	5:46	5:15	5:17	5:02	5:07
Cuidado de miembros del hogar con dificultades físicas, mentales o enfermedades permanentes o de edad avanzada totalmente dependientes	8:06	4:44	3:07	10:59	6:07	10:31	13:16
Tareas no consideradas en las actividades anteriores	4:10	4:02	4:04	2:41	7:13	1:33	4:35
<b>LIMA METROPOLITANA 3/</b>							
Necesidades personales	66:05	71:22	66:22	63:11	63:04	64:03	68:03
Actividad educativa	36:11	40:16	38:04	16:04	11:29	12:35	7:12
Actividad culinaria	7:02	3:29	5:33	7:53	9:07	8:48	10:17
Aseo de la vivienda	5:07	4:04	4:14	5:31	5:35	6:16	6:18
Cuidado y confección de ropa	3:15	2:20	2:59	3:39	3:25	3:40	3:59
Reparación, construcción y mantenimiento en la vivienda	2:58	2:07	2:15	2:49	2:26	4:08	4:22
Cuidado de bebés, niñas, niños y adolescentes	10:43	7:17	14:34	11:51	8:26	8:55	6:40
Cuidado de miembros del hogar que presentaron algún síntoma, malestar o enfermedad	4:22	3:26	3:35	4:10	5:28	4:31	5:05
Compras para el hogar	3:22	2:25	2:58	3:47	3:35	3:59	4:04
Gerencia y organización del hogar	2:26	1:08	2:05	2:41	2:58	2:23	3:05
Familia y sociabilidad	17:26	18:08	15:48	16:20	16:19	17:56	22:37
Tiempo libre	18:41	23:49	18:15	13:59	15:13	18:04	24:31
Cuidado de huertos y crianza de animales del hogar	2:31	1:35	1:28	1:44	1:50	3:23	4:22
Tareas de apoyo a otro hogar	5:39	3:46	4:13	4:36	7:14	7:21	10:11
Trabajo voluntario para organizaciones o instituciones	4:42	2:57	5:14	3:50	5:00	5:14	6:10
Cuidado de miembros del hogar con dificultades físicas, mentales o enfermedades permanentes o de edad avanzada totalmente dependientes	15:59	4:36	5:21	5:28	18:35	18:43	27:43
Tareas no consideradas en las actividades anteriores	4:46	5:02	3:02	3:14	6:29	3:50	7:52

1/ Incluye acudir a sufragar, compra de alimentos para animales de crianza para el hogar, entre otros.

2/ Se excluye Lima Metropolitana.

3/ Incluye la Provincia Constitucional del Callao.

Fuente: INEI - Encuesta Nacional de Uso del Tiempo 2010

CUADRO N° 5

PERÚ: PROMEDIO DE HORAS A LA SEMANA QUE LA POBLACIÓN DE 12 AÑOS Y MÁS DE EDAD DEDICA A LAS ACTIVIDADES DIARIAS, POR NIVEL EDUCATIVO ALCANZADO, SEGÚN ÁREA, REGIÓN NATURAL Y ACTIVIDAD

Area, región natural y actividad	Nivel educativo alcanzado						
	Sin nivel	Educación inicial	Primaria	Secundaria	Superior no universitaria	Superior universitaria	Post-grado
<b>TOTAL</b>	68:41	74:29	72:17	71:10	68:16	65:45	65:16
Necesidades personales	35:44	8:52	-	32:28	38:28	29:40	37:37
Actividad educativa	9:38	17:57	16:06	12:51	8:16	7:02	6:04
Actividad culinaria	5:07	6:10	4:24	5:27	5:04	4:54	4:26
Aseo de la vivienda	3:56	6:34	6:18	4:41	3:38	3:20	3:02
Cuidado y confección de ropa	3:15	3:29	8:01	3:44	3:24	3:01	1:57
Reparación, construcción y mantenimiento en la vivienda	9:24	7:11	3:22	8:33	9:33	11:22	9:06
Cuidado de bebés, niñas, niños y adolescentes	4:02	4:09	3:44	4:16	3:39	4:35	4:14
Cuidado de miembros del hogar que presentaron algún sintoma, malestar o enfermedad	3:10	3:41	3:27	3:25	3:00	3:13	3:01
Compras para el hogar	2:17	2:16	4:03	2:17	2:13	2:30	2:12
Gerencia y organización del hogar	15:02	12:26	16:15	13:59	15:25	15:49	15:59
Familia y sociabilidad	16:39	14:47	21:31	14:56	17:04	16:46	19:25
Tiempo libre	3:09	4:53	7:48	3:40	2:28	1:55	1:56
Cuidado de huertos y crianza de animales del hogar	4:51	7:16	6:13	5:38	4:31	4:36	3:29
Tareas de apoyo a otro hogar	4:40	5:04	20:46	4:37	4:26	5:00	4:41
Trabajo voluntario para organizaciones o insitituciones	14:16	19:41	-	19:42	14:53	10:54	6:48
Cuidado de miembros del hogar con dificultades físicas, mentales o enfermedades permanentes o de edad avanzada totalmente dependientes	3:27	6:58	2:54	3:41	2:47	3:18	4:25
Tareas no consideradas en las actividades anteriores 1/	67:28	73:07	75:46	69:31	67:36	65:31	65:08
<b>URBANO</b>	36:23	12:42	-	34:53	38:24	29:37	37:38
Necesidades personales	8:16	14:29	16:04	11:20	7:46	6:54	5:57
Actividad educativa	5:11	6:47	3:31	5:45	5:11	4:57	4:26
Actividad culinaria	3:34	5:17	3:46	4:04	3:31	3:20	2:59
Aseo de la vivienda	2:48	4:14	12:00	3:06	2:50	3:04	1:57
Cuidado y confección de ropa	9:55	6:52	1:10	9:11	9:58	11:29	9:11
Reparación, construcción y mantenimiento en la vivienda	4:02	4:37	-	4:19	3:41	4:17	4:11
Cuidado de bebés, niñas, niños y adolescentes							5:04
Cuidado de miembros del hogar que presentaron algún síntoma, malestar o enfermedad							continúa ...

CUADRO N° 5

PERÚ: PROMEDIO DE HORAS A LA SEMANA QUE LA POBLACION DE 12 AÑOS Y MÁS DE EDAD DEDICA A LAS ACTIVIDADES DIARIAS, POR NIVEL EDUCATIVO ALCANZADO, SEGÚN ÁREA, REGIÓN NATURAL Y ACTIVIDAD

Área, región natural y actividad	Nivel educativo alcanzado						
	Total	Sin nivel	Educación inicial	Primaria	Secundaria	Superior no universitaria	Post-Superior grado
Compras para el hogar	3:08	3:34	2:47	3:21	3:01	3:13	3:01
Gerencia y organización del hogar	2:21	2:29	3:14	2:25	2:19	2:32	2:10
Familia y sociabilidad	16:10	15:52	19:14	16:44	16:05	15:54	16:01
Tiempo libre	17:51	19:13	27:50	17:34	17:41	16:55	19:29
Cuidado de huertos y crianza de animales del hogar	2:23	4:12	3:25	2:56	2:00	1:50	1:38
Tareas de apoyo a otro hogar	5:01	8:58	1:21	6:39	4:39	4:39	3:32
Trabajo voluntario para organizaciones o instituciones	4:17	4:44	-	3:31	4:12	5:11	4:42
Cuidado de miembros del hogar con dificultades físicas, mentales o enfermedades permanentes o de edad avanzada totalmente dependientes	14:38	24:04	-	23:07	15:06	11:23	6:48
Tareas no consideradas en las actividades anteriores	3:19	5:19	-	3:23	2:43	3:48	4:41
<b>RURAL</b>							
Necesidades personales	72:34	75:22	70:08	73:15	71:17	68:42	68:34
Actividad educativa	33:31	6:57	-	29:31	38:41	30:23	36:44
Actividad culinaria	13:31	20:00	16:07	14:32	10:17	8:50	8:37
Aseo de la vivienda	4:56	5:46	5:01	5:05	4:31	4:19	4:52
Cuidado y confección de ropa	5:08	7:25	8:03	5:30	4:06	3:20	4:14
Reparación, construcción y mantenimiento en la vivienda	4:41	3:05	0:40	4:22	5:53	2:32	2:03
Cuidado de bebes, niñas, niños y adolescentes	7:55	7:26	4:00	7:53	7:53	9:50	7:29
Cuidado de miembros del hogar que presentaron algún síntoma, malestar o enfermedad	4:02	3:49	3:44	4:10	3:31	9:52	4:47
Compras para el hogar	3:18	3:46	3:50	3:30	2:53	3:08	2:28
Gerencia y organización del hogar	2:02	2:07	4:41	2:08	1:47	2:07	2:50
Familia y sociabilidad	11:24	10:08	14:25	10:30	12:25	14:47	15:16
Tiempo libre	12:49	11:52	17:38	11:37	14:14	14:47	17:29
Cuidado de huertos y crianza de animales del hogar	3:56	5:11	8:44	4:08	3:10	2:10	4:02
Tareas de apoyo a otro hogar	4:16	6:00	15:31	4:08	3:56	3:52	2:27
Trabajo voluntario para organizaciones o instituciones	5:05	5:10	20:46	5:08	4:52	4:02	4:38
Cuidado de miembros del hogar con dificultades físicas, mentales o enfermedades permanentes o de edad avanzada totalmente dependientes	11:39	14:16	-	11:10	13:10	0:10	-
Tareas no consideradas en las actividades anteriores	3:46	8:55	2:54	4:05	3:05	1:05	1:41

continúa ...

CUADRO Nº 5

PERÚ: PROMEDIO DE HORAS A LA SEMANA QUE LA POBLACIÓN DE 12 AÑOS Y MÁS DE EDAD DEDICA A LAS ACTIVIDADES DIARIAS, POR NIVEL EDUCATIVO ALCANZADO, SEGÚN ÁREA, REGIÓN NATURAL Y ACTIVIDAD

Área, región natural y actividad	Nivel educativo alcanzado							
	Total	Sin nivel	Educación inicial	Primaria	Secundaria	Superior no universitaria	Superior universitaria	Post-grado
<b>RESTO COSTA 2/</b>								
Necesidades personales	68:28	75:00	72:54	69:49	68:28	66:28	65:40	62:44
Actividad educativa	35:38	26:25	-	35:32	37:47	27:11	35:08	11:41
Actividad culinaria	9:24	15:50	3:37	12:11	8:40	7:31	6:01	4:58
Aseo de la vivienda	5:42	6:35	2:17	6:19	5:39	5:26	4:38	3:08
Cuidado y confección de ropa	3:35	5:00	1:49	4:00	3:28	3:22	3:06	2:30
Reparación, construcción y mantenimiento en la vivienda	2:32	4:40	0:40	2:12	2:46	2:22	2:10	-
Cuidado de bebés, niñas, niños y adolescentes	9:25	7:31	5:10	8:25	9:31	10:47	10:11	12:44
Cuidado de miembros del hogar que presentaron algún síntoma, malestar o enfermedad	3:57	5:29	1:03	4:28	3:06	4:38	4:02	9:43
Compras para el hogar	2:57	3:33	4:28	3:14	2:46	3:09	2:43	1:49
Gerencia y organización del hogar	2:13	1:52	2:04	2:22	2:08	2:22	2:01	4:35
Familia y sociabilidad	16:43	16:58	13:40	17:31	16:29	17:02	15:08	23:44
Tiempo libre	17:30	19:16	24:32	17:13	17:14	16:56	19:19	14:58
Cuidado de huertos y crianza de animales del hogar	2:58	5:59	0:54	3:46	2:11	1:49	1:49	1:30
Tareas de apoyo a otro hogar	4:26	4:07	0:53	4:47	4:36	4:16	3:05	3:28
Trabajo voluntario para organizaciones o instituciones	3:08	3:10	2:00	2:48	3:02	3:23	3:37	7:13
Cuidado de miembros del hogar con dificultades físicas, mentales o enfermedades permanentes o de edad avanzada totalmente dependientes	14:40	12:44	-	19:08	14:37	12:40	9:10	-
Tareas no consideradas en las actividades anteriores	1:58	1:19	-	1:46	2:01	1:23	3:22	0:36
<b>SIERRA</b>								
Necesidades personales	70:35	75:07	70:40	72:12	69:52	68:28	65:13	68:43
Actividad educativa	35:55	6:23	-	30:49	39:35	32:32	39:29	15:58
Actividad culinaria	11:56	19:22	17:34	14:38	9:36	7:35	7:11	5:08
Aseo de la vivienda	4:53	5:39	4:56	5:05	4:43	4:32	4:23	5:23
Cuidado y confección de ropa	4:52	7:18	8:01	5:40	4:14	3:35	3:36	3:35

continúa ...

CUADRO N° 5

PERÚ: PROMEDIO DE HORAS A LA SEMANA QUE LA POBLACIÓN DE 12 AÑOS Y MÁS DE EDAD DEDICA A LAS ACTIVIDADES DIARIAS, POR NIVEL EDUCATIVO ALCANZADO, SEGÚN ÁREA, REGIÓN NATURAL Y ACTIVIDAD

Área, región natural y actividad	Nivel educativo alcanzado							
	Total	Sin nivel	Educación inicial	Primaria	Secundaria	Superior no universitaria	Superior universitaria	Post- grado
Reparación, construcción y mantenimiento en la vivienda	3:56	2:16	12:00	4:20	4:43	2:34	2:02	1:58
Cuidado de bebes, niñas, niños y adolescentes	7:55	5:59	2:24	7:22	8:24	9:22	7:22	5:03
Cuidado de miembros del hogar que presentaron algún síntoma, malestar o enfermedad	3:28	3:28	5:00	3:54	2:54	4:21	3:28	3:52
Compras para el hogar	3:16	3:34	3:58	3:40	2:56	3:09	3:00	3:35
Gerencia y organización del hogar	2:13	2:17	5:35	2:09	2:04	2:37	2:21	2:21
Familia y sociabilidad	12:10	10:29	16:31	10:45	12:44	13:32	14:47	12:49
Tiempo libre	14:02	13:17	20:22	11:28	14:33	16:05	19:04	16:10
Cuidado de huertos y crianza de animales del hogar	3:36	5:03	8:17	4:08	2:46	1:58	2:23	2:38
Tareas de apoyo a otro hogar	4:29	7:14	9:52	4:58	4:04	4:20	2:32	1:50
Trabajo voluntario para organizaciones o instituciones	5:03	5:19	28:30	4:55	4:54	5:20	4:39	5:44
Cuidado de miembros del hogar con dificultades físicas, mentales o enfermedades permanentes o de edad avanzada totalmente dependientes	11:51	17:42	-	15:32	11:41	7:43	5:52	17:30
Tareas no consideradas en las actividades anteriores	4:21	13:14	3:30	4:51	3:23	2:47	4:05	4:00
<b>SELVA</b>								
Necesidades personales	71:09	74:16	89:14	73:01	70:22	67:47	65:52	58:06
Actividad educativa	34:07	6:59	-	30:45	36:45	33:24	36:58	21:00
Actividad culinaria	10:44	17:14	21:30	12:28	9:00	8:02	6:22	4:37
Aseo de la vivienda	4:40	6:26	1:51	4:51	4:24	4:20	4:17	4:13
Cuidado y confección de ropa	4:02	6:22	2:00	4:26	3:41	3:17	2:49	2:47
Reparación, construcción y mantenimiento en la vivienda	3:40	8:19	-	4:08	3:29	3:02	2:08	3:30
Cuidado de bebes, niñas, niños y adolescentes	9:52	8:38	5:55	10:08	9:43	10:33	8:49	23:25
Cuidado de miembros del hogar que presentaron algún síntoma, malestar o enfermedad	4:56	5:44	-	4:41	5:13	3:43	5:08	5:10
Compras para el hogar	2:44	3:24	1:26	2:50	2:38	2:43	2:25	2:34
Gerencia y organización del hogar	2:10	1:55	0:23	2:13	2:02	2:31	2:26	1:50
Familia y sociabilidad	12:35	11:48	9:31	11:20	13:06	15:01	14:23	13:07
Tiempo libre	16:19	14:59	9:17	15:16	17:09	17:05	16:55	34:06
Cuidado de huertos y crianza de animales del hogar	2:25	3:20	4:20	2:36	2:02	1:43	2:23	4:00
Tareas de apoyo a otro hogar	4:43	9:21	-	4:41	4:04	4:46	4:15	-

continúa ...

CUADRO N° 5

PERÚ: PROMEDIO DE HORAS A LA SEMANA QUE LA POBLACION DE 12 AÑOS Y MÁS DE EDAD DEDICA A LAS ACTIVIDADES DIARIAS, POR NIVEL EDUCATIVO ALCANZADO, SEGÚN ÁREA, REGIÓN NATURAL Y ACTIVIDAD

Área, región natural y actividad	Nivel educativo alcanzado						
	Total	Sin nivel	Educación inicial	Primaria	Secundaria	Superior no universitaria	Post-graduada
Trabajo voluntario para organizaciones o insituciones	5:02	4:58	4:00	4:56	5:01	4:44	7:30
Cuidado de miembros del hogar con dificultades físicas, mentales o enfermedades permanentes o de edad avanzada totalmente dependientes	8:06	13:59	-	8:26	5:28	9:29	7:57
Tareas no consideradas en las actividades anteriores	4:10	6:52	2:00	3:44	3:05	11:44	1:35
<b>LIMA METROPOLITANA 3/</b>							
Necesidades personales	66:05	69:22	61:50	68:52	66:24	63:26	64:58
Actividad educativa	36:11	10:10	-	34:10	38:21	28:04	38:09
Actividad culinaria	7:02	12:44	23:50	9:44	6:48	6:20	5:23
Aseo de la vivienda	5:07	8:28	6:10	5:44	5:07	4:58	4:23
Cuidado y confección de ropa	3:15	4:33	1:00	3:41	3:17	3:10	2:40
Reparación, construcción y mantenimiento en la vivienda	2:58	-	-	3:56	2:51	3:47	1:38
Cuidado de bebes, niñas, niños y adolescentes	10:43	10:25	-	9:40	10:26	12:54	9:40
Cuidado de miembros del hogar que presentaron algún síntoma, malestar o enfermedad	4:22	3:55	-	4:15	4:13	4:52	4:39
Compras para el hogar	3:22	5:04	1:10	3:43	3:17	3:22	3:15
Gerencia y organización del hogar	2:26	3:11	2:20	2:36	2:26	2:30	2:11
Familia y sociabilidad	17:26	17:29	28:00	18:59	17:16	16:39	17:28
Tiempo libre	18:41	16:46	48:30	19:12	18:41	16:59	20:02
Cuidado de huertos y crianza de animales del hogar	2:31	3:53	-	2:59	2:31	2:03	1:16
Tareas de apoyo a otro hogar	5:39	8:07	-	9:07	4:59	4:58	4:22
Trabajo voluntario para organizaciones o insituciones	4:42	4:00	-	4:07	4:34	5:44	4:58
Cuidado de miembros del hogar con dificultades físicas, mentales o enfermedades permanentes o de edad avanzada totalmente dependientes	15:59	44:55	-	28:52	16:54	11:48	6:16
Tareas no consideradas en las actividades anteriores	4:46	-	-	18:05	3:23	3:36	6:18

1/ Incluye acudir a sufragar, compra de alimentos para animales de crianza para el hogar, entre otros.

2/ Se excluye Lima Metropolitana.

3/ Incluye la Provincia Constitucional del Callao.

Fuente: INEI - Encuesta Nacional de Uso del Tiempo 2010



CUADRO N° 6

PERÚ: PROMEDIO DE HORAS A LA SEMANA QUE LA POBLACIÓN DE 12 AÑOS Y MÁS DE EDAD DEDICA A LAS ACTIVIDADES DIARIAS, POR ESTADO CIVIL ALCANZADO, SEGÚN ÁREA, REGIÓN NATURAL Y ACTIVIDAD

Área, región natural y actividad	Total	Estado civil					
		Con-viviente	Sepa-rada(o)	Casa-da(o)	Viu-da(o)	Divor-ciada(o)	Sol-tera(o)
<b>TOTAL</b>							
Necesidades personales	68:41	67:30	67:13	67:10	73:35	65:02	70:11
Actividad educativa	35:44	15:56	12:15	13:02	9:53	35:06	38:59
Actividad culinaria	9:38	12:00	11:16	12:25	14:47	7:38	5:36
Aseo de la vivienda	5:07	5:26	6:05	5:42	6:17	5:43	4:20
Cuidado y confección de ropa	3:56	4:18	4:32	4:25	5:56	3:04	3:10
Reparación, construcción y mantenimiento en la vivienda	3:15	3:28	3:53	3:30	5:05	3:10	2:29
Cuidado de bebés, niñas, niños y adolescentes	9:24	11:23	11:09	9:53	6:59	8:35	6:32
Cuidado de miembros del hogar que presentaron algún síntoma, malestar o enfermedad	4:02	4:10	3:39	4:07	5:29	1:34	3:44
Compras para el hogar	3:10	3:31	3:18	3:50	4:04	2:56	2:19
Gerencia y organización del hogar	2:17	2:35	2:46	2:44	2:46	2:16	1:24
Familia y sociabilidad	15:02	15:12	13:31	15:59	15:49	13:26	14:25
Tiempo libre	16:39	12:22	15:05	14:22	21:37	24:32	20:19
Cuidado de huertos y crianza de animales del hogar	3:09	2:47	3:41	3:47	5:31	3:04	2:19
Tareas de apoyo a otro hogar	4:51	4:17	6:45	6:16	9:09	8:05	3:26
Trabajo voluntario para organizaciones o instituciones	4:40	4:05	5:22	5:14	5:56	7:22	4:03
Cuidado de miembros del hogar con dificultades físicas, mentales o enfermedades permanentes o de edad avanzada totalmente dependientes	14:16	10:59	17:14	21:39	20:37	12:45	7:38
Tareas no consideradas en las actividades anteriores 1/	3:27	3:07	1:23	4:19	5:29	5:22	3:10
<b>URBANO</b>							
Necesidades personales	67:28	66:11	66:34	65:35	72:49	64:46	69:05
Actividad educativa	36:23	17:23	10:56	16:02	10:22	34:46	39:14
Actividad culinaria	8:16	10:24	10:25	10:57	12:31	6:35	4:39
Aseo de la vivienda	5:11	5:34	6:08	5:55	6:43	5:45	4:17
Cuidado y confección de ropa	3:34	4:02	4:18	3:55	5:16	3:00	2:52
Reparación, construcción y mantenimiento en la vivienda	2:48	2:52	4:07	3:07	5:23	0:17	1:58
Cuidado de bebés, niñas, niños y adolescentes	9:55	11:56	11:21	10:50	7:03	8:35	6:37
Cuidado de miembros del hogar que presentaron algún síntoma, malestar o enfermedad	4:02	4:00	3:50	4:03	6:26	1:38	3:50
Compras para el hogar	3:08	3:32	3:17	3:48	4:11	3:06	2:19
Gerencia y organización del hogar	2:21	2:44	2:46	2:52	2:52	2:19	1:26
Familia y sociabilidad	16:10	16:14	14:12	17:48	18:26	13:48	15:13
Tiempo libre	17:51	12:56	15:40	15:48	24:19	26:26	21:35
Cuidado de huertos y crianza de animales del hogar	2:23	2:14	2:27	2:59	4:14	3:36	1:36
Tareas de apoyo a otro hogar	5:01	4:14	7:11	6:27	10:08	8:05	3:28
Trabajo voluntario para organizaciones o instituciones	4:17	3:50	5:10	4:35	5:11	7:52	4:04
Cuidado de miembros del hogar con dificultades físicas, mentales o enfermedades permanentes o de edad avanzada totalmente dependientes	14:38	11:13	18:25	22:46	17:05	12:45	7:55
Tareas no consideradas en las actividades anteriores	3:19	2:37	1:30	4:14	7:28	10:00	3:19
<b>RURAL</b>							
Necesidades personales	72:34	71:29	70:58	71:23	75:05	66:57	74:04
Actividad educativa	33:31	11:11	16:44	6:47	9:19	43:30	38:04
Actividad culinaria	13:31	16:19	15:53	15:52	18:31	18:28	8:37
Aseo de la vivienda	4:56	5:04	5:53	5:07	5:31	5:30	4:31
Cuidado y confección de ropa	5:08	5:08	5:53	5:50	7:10	3:34	4:16
Reparación, construcción y mantenimiento en la vivienda	4:41	5:23	2:45	4:50	4:11	8:52	4:04
Cuidado de bebés, niñas, niños y adolescentes	7:55	9:47	10:09	7:17	6:49	-	6:22

continúa ...

CUADRO N° 6

PERÚ: PROMEDIO DE HORAS A LA SEMANA QUE LA POBLACIÓN DE 12 AÑOS Y MÁS DE EDAD DEDICA A LAS ACTIVIDADES DIARIAS, POR ESTADO CIVIL ALCANZADO, SEGÚN ÁREA, REGIÓN NATURAL Y ACTIVIDAD

Área, región natural y actividad	Total	Estado civil					
		Con-viviente	Sepa-rada(o)	Casa-da(o)	Viu-da(o)	Divor-ciada(o)	Sol-tera(o)
Cuidado de miembros del hogar que presentaron algún síntoma, malestar o enfermedad	4:02	4:38	2:49	4:17	3:04	0:25	3:25
Compras para el hogar	3:18	3:28	3:22	3:58	3:50	1:48	2:22
Gerencia y organización del hogar	2:02	2:10	2:40	2:23	2:33	2:01	1:14
Familia y sociabilidad	11:24	12:03	9:39	11:01	10:15	9:41	11:35
Tiempo libre	12:49	10:35	11:41	10:20	16:20	11:17	15:47
Cuidado de huertos y crianza de animales del hogar	3:56	3:25	6:10	4:32	6:35	2:28	3:01
Tareas de apoyo a otro hogar	4:16	4:28	2:35	5:38	5:41	-	3:18
Trabajo voluntario para organizaciones o instituciones	5:05	4:23	5:45	5:48	6:40	6:54	4:01
Cuidado de miembros del hogar con dificultades físicas, mentales o enfermedades permanentes o de edad avanzada totalmente dependientes	11:39	9:44	13:21	14:01	46:40	-	5:20
Tareas no consideradas en las actividades anteriores	3:46	4:46	0:45	4:29	2:16	0:30	2:43
<b>RESTO COSTA 2/</b>							
Necesidades personales	68:28	67:09	66:05	66:23	75:04	67:20	70:20
Actividad educativa	35:38	12:22	10:52	15:18	12:50	17:07	38:16
Actividad culinaria	9:24	11:58	11:08	12:24	13:12	9:16	5:31
Aseo de la vivienda	5:42	6:16	6:45	6:23	7:14	5:16	4:44
Cuidado y confección de ropa	3:35	4:04	4:11	3:59	4:14	3:19	3:00
Reparación, construcción y mantenimiento en la vivienda	2:32	2:44	2:57	3:13	4:07	0:26	1:34
Cuidado de bebés, niñas, niños y adolescentes	9:25	11:57	11:55	9:49	6:32	5:14	6:16
Cuidado de miembros del hogar que presentaron algún síntoma, malestar o enfermedad	3:57	4:01	4:23	3:37	7:55	2:34	3:47
Compras para el hogar	2:57	3:19	3:10	3:40	4:30	2:07	2:07
Gerencia y organización del hogar	2:13	2:32	2:37	2:42	2:53	2:22	1:24
Familia y sociabilidad	16:43	17:08	14:35	18:04	18:04	15:35	15:47
Tiempo libre	17:30	12:58	15:34	15:35	24:28	23:42	20:44
Cuidado de huertos y crianza de animales del hogar	2:58	2:44	3:13	3:38	5:40	10:30	2:04
Tareas de apoyo a otro hogar	4:26	4:12	6:53	5:30	7:47	3:52	3:19
Trabajo voluntario para organizaciones o instituciones	3:08	2:32	4:23	3:50	2:53	1:30	2:49
Cuidado de miembros del hogar con dificultades físicas, mentales o enfermedades permanentes o de edad avanzada totalmente dependientes	14:40	16:41	12:26	23:52	8:09	12:45	8:38
Tareas no consideradas en las actividades anteriores	1:58	1:31	0:55	2:01	1:04	-	2:38
<b>SIERRA</b>							
Necesidades personales	70:35	69:22	68:55	69:58	73:40	67:02	71:31
Actividad educativa	35:55	15:12	18:23	9:38	8:22	2:00	40:05
Actividad culinaria	11:56	14:29	14:31	14:37	17:27	10:31	7:19
Aseo de la vivienda	4:53	5:01	6:01	5:03	5:33	5:48	4:28
Cuidado y confección de ropa	4:52	4:59	5:29	5:25	7:20	3:20	4:02
Reparación, construcción y mantenimiento en la vivienda	3:56	4:07	1:39	4:23	4:40	5:56	3:19
Cuidado de bebés, niñas, niños y adolescentes	7:55	9:50	10:50	7:33	7:08	6:53	6:04
Cuidado de miembros del hogar que presentaron algún síntoma, malestar o enfermedad	3:28	3:29	2:52	3:50	3:48	0:15	3:10
Compras para el hogar	3:16	3:32	3:31	3:53	3:43	3:53	2:26
Gerencia y organización del hogar	2:13	2:34	2:43	2:35	2:29	1:58	1:23
Familia y sociabilidad	12:10	12:55	10:47	12:16	11:35	11:03	11:52
Tiempo libre	14:02	10:22	12:43	11:16	18:14	25:02	17:29
Cuidado de huertos y crianza de animales del hogar	3:36	3:08	4:50	4:07	6:17	2:05	2:41
Tareas de apoyo a otro hogar	4:29	4:10	6:18	6:05	6:56	3:00	3:01

continúa ...

CUADRO N° 6

PERÚ: PROMEDIO DE HORAS A LA SEMANA QUE LA POBLACIÓN DE 12 AÑOS Y MÁS DE EDAD DEDICA A LAS ACTIVIDADES DIARIAS, POR ESTADO CIVIL ALCANZADO, SEGÚN ÁREA, REGIÓN NATURAL Y ACTIVIDAD

Conclusión.

Área, región natural y actividad	Total	Estado civil					
		Con-viviente	Sepa-rada(o)	Casa-da(o)	Viu-da(o)	Divor-ciada(o)	Sol-tera(o)
Trabajo voluntario para organizaciones o instituciones	5:03	4:42	6:13	5:25	6:59	6:54	4:07
Cuidado de miembros del hogar con dificultades físicas, mentales o enfermedades permanentes o de edad avanzada totalmente dependientes	11:51	12:35	15:02	11:52	46:40	-	8:01
Tareas no consideradas en las actividades anteriores	4:21	4:31	1:02	5:52	3:02	5:22	2:28
<b>SELVA</b>							
Necesidades personales	71:09	69:50	71:07	69:12	78:07	68:08	73:04
Actividad educativa	34:07	17:40	25:11	10:53	5:43	32:50	37:10
Actividad culinaria	10:44	13:12	13:55	12:52	14:41	10:38	5:56
Aseo de la vivienda	4:40	5:04	5:56	5:05	5:32	7:31	3:49
Cuidado y confección de ropa	4:02	4:30	4:49	4:32	4:17	4:41	3:14
Reparación, construcción y mantenimiento en la vivienda	3:40	3:19	5:40	4:17	3:55	-	3:14
Cuidado de bebés, niñas, niños y adolescentes	9:52	11:40	12:02	9:45	7:29	6:32	6:36
Cuidado de miembros del hogar que presentaron algún síntoma, malestar o enfermedad	4:56	5:33	3:08	4:59	5:45	0:25	4:04
Compras para el hogar	2:44	3:01	3:14	3:17	3:12	3:00	1:56
Gerencia y organización del hogar	2:10	2:24	2:41	2:31	2:10	2:03	1:20
Familia y sociabilidad	12:35	12:30	11:38	13:10	14:23	10:04	12:19
Tiempo libre	16:19	12:46	16:08	14:16	20:34	28:22	20:37
Cuidado de huertos y crianza de animales del hogar	2:25	2:26	2:13	2:52	3:16	2:11	1:52
Tareas de apoyo a otro hogar	4:43	4:31	3:29	5:31	10:16	6:15	3:56
Trabajo voluntario para organizaciones o instituciones	5:02	4:23	4:03	6:28	4:33	-	4:31
Cuidado de miembros del hogar con dificultades físicas, mentales o enfermedades permanentes o de edad avanzada totalmente dependientes	8:06	10:02	5:53	12:44	-	-	3:05
Tareas no consideradas en las actividades anteriores	4:10	3:49	3:46	5:19	4:13	-	3:44
<b>LIMA METROPOLITANA 3/</b>							
Necesidades personales	66:05	64:30	65:59	64:08	70:45	60:58	67:56
Actividad educativa	36:11	19:04	6:41	17:57	11:59	54:46	38:58
Actividad culinaria	7:02	8:41	8:26	9:45	11:05	3:55	3:54
Aseo de la vivienda	5:07	5:26	5:46	6:05	7:04	5:31	4:04
Cuidado y confección de ropa	3:15	3:41	4:05	3:39	5:25	2:20	2:29
Reparación, construcción y mantenimiento en la vivienda	2:58	3:22	4:41	2:38	6:40	-	2:10
Cuidado de bebés, niñas, niños y adolescentes	10:43	12:21	10:34	12:19	6:51	12:53	7:22
Cuidado de miembros del hogar que presentaron algún síntoma, malestar o enfermedad	4:22	4:05	3:50	4:32	5:40	0:20	4:30
Compras para el hogar	3:22	3:56	3:17	4:04	4:37	2:28	2:30
Gerencia y organización del hogar	2:26	2:46	2:53	3:00	3:22	2:35	1:25
Familia y sociabilidad	17:26	17:37	14:50	19:08	20:40	14:31	16:23
Tiempo libre	18:41	13:35	15:59	16:42	25:08	23:52	22:31
Cuidado de huertos y crianza de animales del hogar	2:31	2:19	2:15	3:36	2:25	-	1:31
Tareas de apoyo a otro hogar	5:39	4:21	7:32	7:19	14:34	15:04	3:49
Trabajo voluntario para organizaciones o instituciones	4:42	3:33	5:03	4:54	6:29	12:00	4:53
Cuidado de miembros del hogar con dificultades físicas, mentales o enfermedades permanentes o de edad avanzada totalmente dependientes	15:59	8:07	21:27	24:53	21:43	-	7:47
Tareas no consideradas en las actividades anteriores	4:46	2:14	2:40	4:57	30:00	-	5:20

1/ Incluye acudir a sufragar, compra de alimentos para animales de crianza para el hogar, entre otros.

2/ Se excluye Lima Metropolitana.

3/ Incluye la Provincia Constitucional del Callao.

Fuente: INEI - Encuesta Nacional de Uso del Tiempo 2010

CUADRO N° 7

PERÚ: DISTRIBUCIÓN PORCENTUAL DEL TIEMPO QUE DEDICA LA POBLACIÓN DE 12 AÑOS Y MÁS DE EDAD A LAS ACTIVIDADES DIARIAS, POR SEXO, SEGÚN ÁREA, REGIÓN NATURAL Y ACTIVIDAD

Área, región natural y actividad	Total	Sexo	
		Hombre	Mujer
<b>TOTAL</b>	<b>100,0</b>	<b>100,0</b>	<b>100,0</b>
Necesidades personales	50,0	53,6	46,9
Actividad educativa	6,5	7,2	5,9
Actividad culinaria	5,7	2,2	8,8
Aseo de la vivienda	3,5	2,5	4,4
Cuidado y confección de ropa	2,6	1,4	3,6
Reparación, construcción y mantenimiento en la vivienda	0,3	0,6	0,1
Cuidado de bebés, niñas, niños y adolescentes	3,4	2,0	4,7
Cuidado de miembros del hogar que presentaron algún síntoma, malestar o enfermedad	0,4	0,3	0,5
Compras para el hogar	1,8	1,6	2,1
Gerencia y organización del hogar	1,3	1,2	1,4
Familia y sociabilidad	10,6	11,2	10,0
Tiempo libre	11,9	14,7	9,5
Cuidado de huertos y crianza de animales del hogar	0,8	0,7	0,8
Tareas de apoyo a otro hogar	0,6	0,4	0,7
Trabajo voluntario para organizaciones o instituciones	0,4	0,5	0,3
Cuidado de miembros del hogar con dificultades físicas, mentales o enfermedades permanentes o de edad avanzada totalmente dependientes	0,2	0,1	0,3
Tareas no consideradas en las actividades anteriores 1/	0,1	0,1	0,1
<b>URBANO</b>	<b>100,0</b>	<b>100,0</b>	<b>100,0</b>
Necesidades personales	49,3	52,7	46,4
Actividad educativa	6,8	7,5	6,2
Actividad culinaria	4,8	1,6	7,5
Aseo de la vivienda	3,5	2,4	4,5
Cuidado y confección de ropa	2,4	1,4	3,2
Reparación, construcción y mantenimiento en la vivienda	0,3	0,5	0,1
Cuidado de bebés, niñas, niños y adolescentes	3,6	2,0	4,9
Cuidado de miembros del hogar que presentaron algún síntoma, malestar o enfermedad	0,4	0,3	0,5
Compras para el hogar	1,9	1,5	2,2
Gerencia y organización del hogar	1,3	1,2	1,5
Familia y sociabilidad	11,5	12,0	11,0
Tiempo libre	12,8	15,8	10,3
Cuidado de huertos y crianza de animales del hogar	0,4	0,3	0,4
Tareas de apoyo a otro hogar	0,6	0,4	0,8
Trabajo voluntario para organizaciones o instituciones	0,2	0,3	0,2
Cuidado de miembros del hogar con dificultades físicas, mentales o enfermedades permanentes o de edad avanzada totalmente dependientes	0,2	0,1	0,3
Tareas no consideradas en las actividades anteriores	0,1	0,1	0,1
<b>RURAL</b>	<b>100,0</b>	<b>100,0</b>	<b>100,0</b>
Necesidades personales	52,3	56,3	48,7
Actividad educativa	5,7	6,4	5,2
Actividad culinaria	8,6	4,0	12,7
Aseo de la vivienda	3,4	2,5	4,1
Cuidado y confección de ropa	3,3	1,4	4,9
Reparación, construcción y mantenimiento en la vivienda	0,4	0,8	0,1
Cuidado de bebés, niñas, niños y adolescentes	3,1	2,0	4,0
Cuidado de miembros del hogar que presentaron algún síntoma, malestar o enfermedad	0,4	0,3	0,5
Compras para el hogar	1,7	1,7	1,6

continúa ...

CUADRO N° 7

PERÚ: DISTRIBUCIÓN PORCENTUAL DEL TIEMPO QUE DEDICA LA POBLACIÓN DE 12 AÑOS Y MÁS DE EDAD A LAS ACTIVIDADES DIARIAS, POR SEXO, SEGÚN ÁREA, REGIÓN NATURAL Y ACTIVIDAD

Área, región natural y actividad	Total	Sexo	
		Hombre	Mujer
Gerencia y organización del hogar	1,1	1,1	1,1
Familia y sociabilidad	7,8	8,9	6,9
Tiempo libre	8,9	11,2	6,9
Cuidado de huertos y crianza de animales del hogar	1,9	1,8	2,0
Tareas de apoyo a otro hogar	0,5	0,3	0,6
Trabajo voluntario para organizaciones o instituciones	0,8	1,1	0,5
Cuidado de miembros del hogar con dificultades físicas, mentales o enfermedades permanentes o de edad avanzada totalmente dependientes	0,1	0,0	0,1
Tareas no consideradas en las actividades anteriores	0,1	0,1	0,1
<b>RESTO COSTA 2/</b>	<b>100,0</b>	<b>100,0</b>	<b>100,0</b>
Necesidades personales	49,3	53,0	46,1
Actividad educativa	6,4	6,8	6,1
Actividad culinaria	5,3	1,6	8,4
Aseo de la vivienda	3,8	2,7	4,8
Cuidado y confección de ropa	2,3	1,3	3,2
Reparación, construcción y mantenimiento en la vivienda	0,3	0,5	0,1
Cuidado de bebés, niñas, niños y adolescentes	3,5	1,9	4,9
Cuidado de miembros del hogar que presentaron algún síntoma, malestar o enfermedad	0,4	0,3	0,5
Compras para el hogar	1,7	1,3	2,1
Gerencia y organización del hogar	1,2	1,1	1,4
Familia y sociabilidad	11,7	12,4	11,1
Tiempo libre	12,3	15,7	9,5
Cuidado de huertos y crianza de animales del hogar	0,7	0,6	0,7
Tareas de apoyo a otro hogar	0,6	0,4	0,7
Trabajo voluntario para organizaciones o instituciones	0,2	0,2	0,1
Cuidado de miembros del hogar con dificultades físicas, mentales o enfermedades permanentes o de edad avanzada totalmente dependientes	0,1	0,0	0,2
Tareas no consideradas en las actividades anteriores	0,1	0,1	0,1
<b>SIERRA</b>	<b>100,0</b>	<b>100,0</b>	<b>100,0</b>
Necesidades personales	51,1	54,6	48,3
Actividad educativa	7,3	7,9	6,8
Actividad culinaria	7,4	3,2	10,8
Aseo de la vivienda	3,4	2,6	4,0
Cuidado y confección de ropa	3,2	1,5	4,6
Reparación, construcción y mantenimiento en la vivienda	0,4	0,7	0,1
Cuidado de bebés, niñas, niños y adolescentes	2,9	2,0	3,6
Cuidado de miembros del hogar que presentaron algún síntoma, malestar o enfermedad	0,4	0,3	0,4
Compras para el hogar	1,8	1,7	1,9
Gerencia y organización del hogar	1,3	1,3	1,2
Familia y sociabilidad	8,4	9,3	7,7
Tiempo libre	9,9	12,3	7,9
Cuidado de huertos y crianza de animales del hogar	1,4	1,2	1,5
Tareas de apoyo a otro hogar	0,5	0,3	0,6
Trabajo voluntario para organizaciones o instituciones	0,6	0,8	0,4
Cuidado de miembros del hogar con dificultades físicas, mentales o enfermedades permanentes o de edad avanzada totalmente dependientes	0,1	0,0	0,1
Tareas no consideradas en las actividades anteriores	0,1	0,2	0,1

continúa ...

CUADRO N° 7

PERÚ: DISTRIBUCIÓN PORCENTUAL DEL TIEMPO QUE DEDICA LA POBLACIÓN DE 12 AÑOS Y MÁS DE EDAD A LAS ACTIVIDADES DIARIAS, POR SEXO, SEGÚN ÁREA, REGIÓN NATURAL Y ACTIVIDAD

Conclusión.

Área, región natural y actividad	Total	Sexo	
		Hombre	Mujer
<b>SELVA</b>	<b>100,0</b>	<b>100,0</b>	<b>100,0</b>
Necesidades personales	52,1	56,3	48,3
Actividad educativa	5,6	6,5	4,8
Actividad culinaria	6,2	2,3	9,9
Aseo de la vivienda	3,1	2,1	4,1
Cuidado y confección de ropa	2,6	1,2	3,8
Reparación, construcción y mantenimiento en la vivienda	0,3	0,6	0,1
Cuidado de bebés, niñas, niños y adolescentes	4,2	2,4	5,9
Cuidado de miembros del hogar que presentaron algún síntoma, malestar o enfermedad	0,5	0,5	0,6
Compras para el hogar	1,5	1,4	1,6
Gerencia y organización del hogar	1,2	1,2	1,2
Familia y sociabilidad	8,8	9,5	8,2
Tiempo libre	11,7	14,3	9,4
Cuidado de huertos y crianza de animales del hogar	0,8	0,8	0,8
Tareas de apoyo a otro hogar	0,6	0,3	0,8
Trabajo voluntario para organizaciones o instituciones	0,5	0,8	0,3
Cuidado de miembros del hogar con dificultades físicas, mentales o enfermedades permanentes o de edad avanzada totalmente dependientes	0,1	0,1	0,1
Tareas no consideradas en las actividades anteriores	0,1	0,1	0,1
<b>LIMA METROPOLITANA 3/</b>	<b>100,0</b>	<b>100,0</b>	<b>100,0</b>
Necesidades personales	48,7	52,0	45,7
Actividad educativa	6,2	7,1	5,3
Actividad culinaria	4,2	1,5	6,5
Aseo de la vivienda	3,5	2,4	4,5
Cuidado y confección de ropa	2,2	1,4	2,9
Reparación, construcción y mantenimiento en la vivienda	0,3	0,5	0,1
Cuidado de bebés, niñas, niños y adolescentes	3,7	2,0	5,1
Cuidado de miembros del hogar que presentaron algún síntoma, malestar o enfermedad	0,4	0,2	0,5
Compras para el hogar	2,1	1,6	2,5
Gerencia y organización del hogar	1,4	1,1	1,7
Familia y sociabilidad	12,5	12,9	12,3
Tiempo libre	13,5	16,3	11,1
Cuidado de huertos y crianza de animales del hogar	0,2	0,2	0,2
Tareas de apoyo a otro hogar	0,6	0,3	0,8
Trabajo voluntario para organizaciones o instituciones	0,2	0,2	0,3
Cuidado de miembros del hogar con dificultades físicas, mentales o enfermedades permanentes o de edad avanzada totalmente dependientes	0,3	0,1	0,5
Tareas no consideradas en las actividades anteriores	0,1	0,0	0,1

Nota: El valor 0,0 corresponde a un porcentaje menor a 0,1%

1/ Incluye acudir a sufragar, compra de alimentos para animales de crianza para el hogar, entre otros.

2/ Se excluye Lima Metropolitana.

3/ Incluye la Provincia Constitucional del Callao.

Fuente: INEI - Encuesta Nacional de Uso del Tiempo 2010

PERÚ: DISTRIBUCIÓN PORCENTUAL DEL TIEMPO QUE DEDICA LA POBLACIÓN DE 12 AÑOS Y MÁS DE EDAD A LAS ACTIVIDADES DIARIAS, POR RELACIÓN DE PARENTESCO, SEGÚN ÁREA, REGIÓN NATURAL Y ACTIVIDAD

Área, región natural y actividad	Relación de parentesco											
	Total	Jefe o jefe	Esposa (o)	Hija(o) Hijastra(o)	Nuera / Yerno	Nieta (o)	Madre / Padre	Suegra/ Suegro	Hermana (o)	Cuñada (o)	Otro pariente	Otro no pariente
<b>TOTAL</b>	100,0	100,0	100,0	100,0	100,0	100,0	100,0	100,0	100,0	100,0	100,0	100,0
Necesidades personales	50,0	54,8	46,5	48,5	52,3	46,4	50,3	52,5	48,9	50,1	49,8	52,1
Actividad educativa	6,5	0,8	0,5	14,1	1,0	17,7	0,1	0,5	8,8	9,1	10,0	7,3
Actividad culinaria	5,7	4,8	12,0	3,2	4,9	2,0	6,2	4,2	4,1	4,1	3,4	3,4
Aseo de la vivienda	3,5	3,3	5,0	2,9	3,2	2,4	3,4	3,0	3,5	3,0	3,0	2,0
Cuidado y confección de ropa	2,6	2,0	4,3	2,1	2,7	1,7	3,2	3,3	2,6	2,8	2,1	1,7
Reparación, construcción y mantenimiento en la vivienda	0,3	0,7	0,1	0,2	0,3	0,1	0,1	0,4	0,1	0,0	0,0	0,0
Cuidado de bebés, niñas, niños y adolescentes	3,4	2,7	5,9	2,6	7,4	1,8	1,9	2,2	2,3	2,5	2,0	3,5
Cuidado de miembros del hogar que presentaron algún síntoma, malestar o enfermedad	0,4	0,4	0,6	0,3	0,5	0,3	0,2	0,1	0,5	0,1	0,3	0,5
Compras para el hogar	1,8	2,2	2,6	1,2	2,0	1,1	1,6	1,0	1,6	1,3	1,3	1,0
Gerencia y organización del hogar	1,3	1,9	1,9	0,6	1,2	0,4	1,1	0,5	1,0	1,1	0,7	0,5
Familia y sociabilidad	10,6	11,4	10,3	9,9	12,7	10,4	12,6	12,3	10,9	10,5	10,4	13,2
Tiempo libre	11,9	12,3	7,8	13,3	10,4	14,8	16,6	18,2	14,5	14,0	15,5	13,6
Cuidado de huertos y crianza de animales del hogar	0,8	1,1	1,0	0,4	0,4	0,4	1,1	0,7	0,4	0,3	0,3	0,4
Tareas de apoyo a otro hogar	0,6	0,6	0,8	0,4	0,7	0,5	0,8	1,0	0,3	1,1	0,7	0,7
Trabajo voluntario para organizaciones o instituciones	0,4	0,7	0,4	0,2	0,2	0,0	0,2	0,1	0,2	0,0	0,1	0,0
Cuidado de miembros del hogar con dificultades físicas, mentales o enfermedades permanentes o de edad avanzada totalmente dependientes	0,2	0,2	0,3	0,1	0,0	0,0	0,6	-	0,4	-	0,0	-
Tareas no consideradas en las actividades anteriores 1/	0,1	0,1	0,1	0,0	0,0	0,1	-	0,0	0,0	-	0,3	0,0
<b>URBANO</b>	100,0	100,0	100,0	100,0	100,0	100,0	100,0	100,0	100,0	100,0	100,0	100,0
Necesidades personales	49,3	53,9	45,7	47,9	52,4	45,5	49,3	51,6	48,8	49,8	49,0	52,2
Actividad educativa	6,8	0,9	0,6	14,1	1,2	18,2	-	0,5	8,9	9,2	10,1	7,4
Actividad culinaria	4,8	4,1	10,4	2,6	4,0	1,6	5,4	4,3	4,1	4,0	3,0	2,0
Aseo de la vivienda	3,5	3,4	5,2	2,8	3,1	2,2	3,6	3,3	3,6	3,0	3,0	1,6
Cuidado y confección de ropa	2,4	1,9	3,8	1,9	2,5	1,7	2,9	2,0	2,4	2,8	1,8	1,2
Reparación, construcción y mantenimiento en la vivienda	0,3	0,6	0,1	0,1	0,3	0,1	0,0	0,5	0,1	0,0	0,0	0,0
Cuidado de bebés, niñas, niños y adolescentes	3,6	2,8	6,4	2,6	7,5	2,0	1,8	2,3	2,1	2,4	2,1	3,9
Familia y sociabilidad	0,4	0,4	0,6	0,3	0,4	0,2	0,3	0,1	0,5	0,1	0,3	0,6

continúa...

PERÚ: DISTRIBUCIÓN PORCENTUAL DEL TIEMPO QUE DEDICA LA POBLACIÓN DE 12 AÑOS Y MÁS DE EDAD A LAS ACTIVIDADES DIARIAS, POR RELACIÓN DE PARENTESCO, SEGÚN ÁREA, REGIÓN NATURAL Y ACTIVIDAD

Área, región natural y actividad	Relación de parentesco											
	Total	Jefe o jefe	Esposa (o)	Hija(o) / Hijastra(o)	Nuera / Yerno (o)	Nieta Madre (o)	Suegra/ Suegro (o)	Hermana (o)	Cuñada (o)	Otro pariente	Otro no pariente	
Compras para el hogar	1,9	2,1	2,8	1,3	2,0	1,2	1,8	0,9	1,7	1,2	1,4	1,2
Gerencia y organización del hogar	1,3	1,9	2,1	0,7	1,3	0,4	1,2	0,6	1,0	1,1	0,7	0,5
Familia y sociabilidad	11,5	12,5	11,6	10,6	13,2	10,9	13,9	12,7	11,1	10,7	10,8	13,7
Tiempo libre	12,8	13,4	8,6	14,2	11,1	15,2	17,2	19,3	14,7	14,2	16,4	14,8
Cuidado de huertos y crianza de animales del hogar	0,4	0,6	0,6	0,2	0,1	0,2	0,7	0,5	0,2	0,2	0,2	0,0
Tareas de apoyo a otro hogar	0,6	0,6	0,9	0,4	0,7	0,4	0,9	1,2	0,3	1,3	0,8	0,9
Trabajo voluntario para organizaciones o instituciones	0,2	0,4	0,2	0,2	0,2	0,0	0,2	0,0	0,2	0,0	0,1	-
Cuidado de miembros del hogar con dificultades físicas, mentales o enfermedades permanentes o de edad avanzada totalmente dependientes	0,2	0,3	0,3	0,1	0,0	0,0	0,7	-	0,5	-	0,0	-
Tareas no consideradas en las actividades anteriores	0,1	0,1	0,1	0,0	0,0	0,1	-	0,0	0,0	-	0,4	-
<b>RURAL</b>	<b>100,0</b>	<b>100,0</b>	<b>100,0</b>	<b>100,0</b>	<b>100,0</b>	<b>100,0</b>	<b>100,0</b>	<b>100,0</b>	<b>100,0</b>	<b>100,0</b>	<b>100,0</b>	<b>100,0</b>
Necesidades personales	52,3	57,5	48,5	50,3	52,0	50,7	53,4	56,2	49,6	52,5	54,2	51,7
Actividad educativa	5,7	0,4	0,5	14,2	-	14,9	0,5	0,1	8,2	8,2	9,3	7,0
Actividad culinaria	8,6	6,9	16,1	5,1	10,4	4,2	9,0	3,9	4,3	5,1	5,6	7,1
Aseo de la vivienda	3,4	3,0	4,4	3,0	3,7	2,9	2,7	1,8	2,5	3,3	3,0	3,3
Cuidado y confección de ropa	3,3	2,1	5,3	2,8	4,0	1,8	4,0	9,0	4,0	2,9	3,3	3,1
Reparación, construcción y mantenimiento en la vivienda	0,4	0,8	0,1	0,4	0,4	0,3	0,4	0,0	0,1	0,1	0,1	-
Cuidado de bebés, niñas, niños y adolescentes	3,1	2,4	4,8	2,4	6,7	0,8	2,1	1,5	3,8	2,7	1,9	2,4
Cuidado de miembros del hogar que presentaron algún síntoma, malestar o enfermedad	0,4	0,5	0,6	0,3	1,2	0,5	0,1	0,1	0,2	-	0,3	0,1
Compras para el hogar	1,7	2,3	2,0	1,0	1,6	0,7	0,9	1,2	0,9	1,5	0,8	0,4
Gerencia y organización del hogar	1,1	1,7	1,4	0,4	0,7	0,4	0,6	0,4	0,9	0,9	0,5	0,6
Familia y sociabilidad	7,8	8,4	7,0	7,7	10,0	8,2	8,3	10,5	9,4	8,8	8,5	12,0
Tiempo libre	8,9	9,4	5,7	10,4	6,2	12,6	14,9	13,7	12,7	12,7	10,9	10,5
Cuidado de huertos y crianza de animales del hogar	1,9	2,4	2,1	1,3	1,7	1,3	2,5	1,5	2,0	1,1	0,7	1,4
Tareas de apoyo a otro hogar	0,5	0,4	0,6	0,3	0,5	0,7	0,5	0,0	0,7	0,0	0,2	0,3
Trabajo voluntario para organizaciones o instituciones	0,8	1,5	0,6	0,3	0,5	0,0	0,1	0,2	0,7	0,2	0,4	0,1
Cuidado de miembros del hogar con dificultades físicas, mentales o enfermedades permanentes o de edad avanzada totalmente dependientes	0,1	0,1	0,1	0,0	-	0,0	-	-	0,0	-	-	-

continúa...



PERÚ: DISTRIBUCIÓN PORCENTUAL DEL TIEMPO QUE DEDICA LA POBLACIÓN DE 12 AÑOS Y MÁS DE EDAD A LAS ACTIVIDADES DIARIAS, POR RELACIÓN DE PARENTESCO, SEGÚN ÁREA, REGIÓN NATURAL Y ACTIVIDAD

Área, región natural y actividad	Relación de parentesco											
	Total	Jefa o jefe	Esposa (o)	Hija(o) / Hijastra(o)	Nuera / Yerno (o)	Nieta Madre / Padre (o)	Suegra / Suegro (o)	Hermana (o)	Cuñada (o)	Otro pariente	Otro no pariente	
Tareas no consideradas en las actividades anteriores	0,1	0,1	0,2	0,1	0,2	0,0	-	-	0,0	-	0,2	0,1
<b>RESTO COSTA 2/</b>	<b>100,0</b>	<b>100,0</b>	<b>100,0</b>	<b>100,0</b>	<b>100,0</b>	<b>100,0</b>	<b>100,0</b>	<b>100,0</b>	<b>100,0</b>	<b>100,0</b>	<b>100,0</b>	<b>100,0</b>
Necesidades personales	49,3	53,7	45,3	48,3	53,5	46,5	48,3	52,1	47,7	47,0	49,5	49,0
Actividad educativa	6,4	0,6	0,5	13,3	1,7	18,1	0,2	-	5,5	9,9	10,0	9,4
Actividad culinaria	5,3	4,2	11,6	3,0	4,5	2,4	5,4	3,8	4,8	3,9	3,1	4,4
Aseo de la vivienda	3,8	3,6	5,6	3,2	3,4	3,0	3,7	4,0	3,7	4,1	2,9	2,5
Cuidado y confección de ropa	2,3	1,7	3,8	2,1	2,3	1,7	2,1	1,8	2,6	2,8	1,7	1,7
Reparación, construcción y mantenimiento en la vivienda	0,3	0,5	0,1	0,2	0,6	0,1	0,1	1,1	0,1	-	0,1	0,1
Cuidado de bebés, niñas, niños y adolescentes	3,5	2,9	6,0	2,7	7,4	1,4	2,5	3,0	2,5	2,8	1,3	0,1
Cuidado de miembros del hogar que presentaron algún síntoma, malestar o enfermedad	0,4	0,4	0,6	0,3	0,3	0,2	0,5	0,2	0,4	-	0,2	0,8
Compras para el hogar	1,7	2,0	2,5	1,2	1,5	1,0	2,1	1,1	1,5	1,5	1,4	1,5
Gerencia y organización del hogar	1,2	1,7	1,9	0,6	1,0	0,3	1,3	0,8	0,8	1,0	0,6	1,0
Familia y sociabilidad	11,7	13,1	11,5	10,7	12,4	10,8	15,3	10,5	13,9	11,5	11,9	13,0
Tiempo libre	12,3	13,5	8,0	13,5	10,0	13,5	16,2	20,8	14,9	14,3	15,6	15,9
Cuidado de huertos y crianza de animales del hogar	0,7	1,1	1,0	0,3	0,4	0,3	1,4	0,7	0,5	1,0	0,3	0,3
Tareas de apoyo a otro hogar	0,6	0,6	0,8	0,4	0,9	0,5	0,7	-	0,3	0,2	0,6	0,2
Trabajo voluntario para organizaciones o instituciones	0,2	0,2	0,2	0,1	0,1	0,1	0,2	-	0,0	-	0,0	-
Cuidado de miembros del hogar con dificultades físicas, mentales o enfermedades permanentes o de edad avanzada totalmente dependientes	0,1	0,2	0,3	0,1	-	0,0	-	-	0,9	-	-	-
Tareas no consideradas en las actividades anteriores	0,1	0,1	0,1	0,1	0,0	0,1	-	0,1	0,0	-	0,7	0,1
<b>SIERRA</b>	<b>100,0</b>	<b>100,0</b>	<b>100,0</b>	<b>100,0</b>	<b>100,0</b>	<b>100,0</b>	<b>100,0</b>	<b>100,0</b>	<b>100,0</b>	<b>100,0</b>	<b>100,0</b>	<b>100,0</b>
Necesidades personales	51,1	56,3	48,6	48,4	53,7	48,8	53,1	55,5	47,2	53,4	52,2	47,5
Actividad educativa	7,3	1,0	0,6	16,3	1,2	17,1	0,2	0,2	15,6	19,9	14,9	11,0
Actividad culinaria	7,4	6,4	14,6	4,1	6,9	3,1	7,6	4,1	4,3	1,9	3,3	10,3
Aseo de la vivienda	3,4	3,2	4,5	2,9	3,2	2,9	2,4	2,3	3,2	2,1	2,5	4,2
Cuidado y confección de ropa	3,2	2,4	5,2	2,7	3,3	1,9	4,0	6,1	2,9	1,8	2,7	3,8
Reparación, construcción y mantenimiento en la vivienda	0,4	0,7	0,1	0,3	0,2	0,3	0,3	0,5	0,0	-	0,0	-

continúa...

CUADRO N° 8

PERÚ: DISTRIBUCIÓN PORCENTUAL DEL TIEMPO QUE DEDICA LA POBLACIÓN DE 12 AÑOS Y MÁS DE EDAD A LAS ACTIVIDADES DIARIAS, POR RELACIÓN DE PARENTESCO, SEGÚN ÁREA, REGIÓN NATURAL Y ACTIVIDAD

Área, región natural y actividad	Relación de parentesco											
	Jefe o jefe	Esposa (o)	Hija(o) Hijastra(o)	Nuera / Yerno (o)	Nieta Madre / Padre (o)	Suegra/ Suegro	Hermana (o)	Cuñada (o)	Otro pariente	Otro no pariente		
Cuidado de bebés, niñas, niños y adolescentes	2,9	2,3	4,6	2,2	7,3	1,3	2,0	1,2	1,9	0,7	0,4	1,5
Cuidado de miembros del hogar que presentaron algún síntoma, malestar o enfermedad	0,4	0,3	0,5	0,3	0,9	0,4	0,1	0,0	0,3	0,1	0,4	-
Compras para el hogar	1,8	2,2	2,4	1,1	1,9	1,0	1,2	0,6	1,7	0,5	1,0	0,4
Gerencia y organización del hogar	1,3	1,9	1,7	0,5	1,2	0,5	0,5	0,3	1,2	1,0	0,8	0,8
Familia y sociabilidad	8,4	9,1	8,0	8,1	10,1	8,3	8,5	8,9	8,2	5,9	6,9	10,3
Tiempo libre	9,9	10,4	5,9	11,5	8,5	12,9	17,0	16,8	12,1	12,6	13,3	7,6
Cuidado de huertos y crianza de animales del hogar	1,4	1,8	1,7	0,9	0,8	0,9	2,5	1,1	0,6	0,1	0,4	2,2
Tareas de apoyo a otro hogar	0,5	0,5	0,7	0,3	0,5	0,6	0,4	2,1	0,4	0,0	1,0	0,2
Trabajo voluntario para organizaciones o instituciones	0,6	1,1	0,5	0,3	0,2	0,1	0,1	0,0	0,3	-	0,2	0,2
Cuidado de miembros del hogar con dificultades físicas, mentales o enfermedades permanentes o de edad avanzada totalmente dependientes	0,1	0,1	0,1	0,0	-	-	-	-	0,1	-	-	-
Tareas no consideradas en las actividades anteriores	0,1	0,2	0,2	0,0	0,0	0,1	-	-	-	-	0,0	-
<b>SELVA</b>	<b>100,0</b>	<b>100,0</b>	<b>100,0</b>	<b>100,0</b>	<b>100,0</b>	<b>100,0</b>	<b>100,0</b>	<b>100,0</b>	<b>100,0</b>	<b>100,0</b>	<b>100,0</b>	<b>100,0</b>
Necesidades personales	52,1	57,6	47,7	50,7	52,3	49,1	56,8	52,5	52,6	53,1	49,0	53,0
Actividad educativa	5,6	0,6	0,5	13,3	0,2	17,6	-	0,1	9,0	9,3	12,1	6,3
Actividad culinaria	6,2	4,6	12,7	3,2	6,5	2,5	5,6	4,8	3,3	4,5	5,1	3,0
Aseo de la vivienda	3,1	2,8	4,5	2,5	3,2	2,4	2,7	2,0	2,5	2,0	3,3	2,4
Cuidado y confección de ropa	2,6	1,6	4,3	2,1	3,2	1,8	2,9	3,1	2,7	1,7	2,4	2,2
Reparación, construcción y mantenimiento en la vivienda	0,3	0,7	0,2	0,2	0,1	0,1	0,0	-	0,3	0,1	0,1	-
Cuidado de bebés, niñas, niños y adolescentes	4,2	3,4	7,1	2,6	7,9	3,1	1,4	2,2	2,8	3,0	2,7	3,5
Cuidado de miembros del hogar que presentaron algún síntoma, malestar o enfermedad	0,5	0,6	0,7	0,3	0,7	0,4	0,3	0,1	1,4	0,1	0,3	1,5
Compras para el hogar	1,5	2,0	1,9	0,9	1,4	0,9	0,5	2,1	1,3	1,2	1,1	0,4
Gerencia y organización del hogar	1,2	1,8	1,6	0,6	0,9	0,6	0,7	0,6	0,7	0,4	0,3	0,5
Familia y sociabilidad	8,8	9,5	8,3	8,2	10,7	7,8	9,9	14,6	9,5	8,9	9,3	12,6
Tiempo libre	11,7	11,8	8,0	14,2	11,1	13,0	17,3	15,2	12,6	15,3	13,2	13,4
Cuidado de huertos y crianza de animales del hogar	0,8	1,1	1,1	0,5	0,5	0,2	0,5	1,3	0,6	0,2	0,3	0,5
Tareas de apoyo a otro hogar	0,6	0,6	0,8	0,3	0,5	0,4	1,3	1,0	0,3	0,1	0,1	0,9
Trabajo voluntario para organizaciones o instituciones	0,5	1,0	0,4	0,3	0,5	0,1	0,2	0,3	0,3	0,1	0,6	-

continúa...

## CUADRO N° 8

PERÚ: DISTRIBUCIÓN PORCENTUAL DEL TIEMPO QUE DEDICA LA POBLACIÓN DE 12 AÑOS Y MÁS DE EDAD A LAS ACTIVIDADES DIARIAS,  
POR RELACIÓN DE PARENTESCO, SEGÚN ÁREA, REGIÓN NATURAL Y ACTIVIDAD

Área, región natural y actividad	Relación de parentesco										
	Total	Jefe o jefe	Esposa (o)	Hija(o) / Hijastra(o)	Nuera / Yerno	Nieta (o)	Madre / Padre	Suegra/ Suegro	Hermana (o)	Cuñada (o)	Otro pariente
Cuidado de miembros del hogar con dificultades físicas, mentales o enfermedades permanentes o de edad avanzada totalmente dependientes	0,1	0,1	0,1	0,0	0,2	-	-	-	0,0	-	-
Tareas no consideradas en las actividades anteriores	0,1	0,1	0,1	0,1	0,2	0,1	-	-	0,0	-	0,2
<b>LIMA METROPOLITANA 3/</b>	<b>100,0</b>	<b>100,0</b>	<b>100,0</b>	<b>100,0</b>	<b>100,0</b>	<b>100,0</b>	<b>100,0</b>	<b>100,0</b>	<b>100,0</b>	<b>100,0</b>	<b>100,0</b>
Necesidades personales	48,7	52,9	44,4	48,0	50,5	44,6	48,0	49,7	49,8	48,3	54,4
Actividad educativa	6,2	0,8	0,5	12,9	0,6	17,6	-	1,2	4,9	2,5	7,4
Actividad culinaria	4,2	3,6	9,0	2,3	3,5	1,2	6,0	4,5	3,7	5,2	1,5
Aseo de la vivienda	3,5	3,3	5,3	2,8	2,9	1,7	4,1	3,4	4,0	3,5	3,2
Cuidado y confección de ropa	2,2	1,9	3,5	1,7	2,5	1,6	3,4	1,7	2,2	4,0	1,9
Reparación, construcción y mantenimiento en la vivienda	0,3	0,7	0,1	0,1	0,2	0,1	0,0	-	0,1	0,0	0,0
Cuidado de bebés, niñas, niños y adolescentes	3,7	2,8	6,7	2,8	7,4	2,1	1,5	2,4	2,3	3,0	5,8
Cuidado de miembros del hogar que presentaron algún síntoma, malestar o enfermedad	0,4	0,4	0,6	0,2	0,3	0,2	0,1	-	0,3	0,1	0,2
Compras para el hogar	2,1	2,3	3,1	1,5	2,5	1,2	1,9	0,8	1,8	1,6	1,4
Gerencia y organización del hogar	1,4	1,9	2,2	0,7	1,6	0,4	1,4	0,5	0,9	1,5	0,7
Familia y sociabilidad	12,5	13,5	12,9	11,5	15,4	11,7	14,3	16,5	11,9	13,4	14,2
Tiempo libre	13,5	13,9	9,6	14,7	11,5	16,7	16,5	18,7	17,0	14,0	16,9
Cuidado de huertos y crianza de animales del hogar	0,2	0,3	0,2	0,1	0,0	0,1	0,1	0,0	0,1	0,2	0,3
Tareas de apoyo a otro hogar	0,6	0,7	0,9	0,4	0,7	0,4	1,0	0,6	0,2	2,8	0,7
Tiempo libre	0,2	0,3	0,3	0,2	0,3	0,0	0,2	-	0,2	0,1	0,0
Cuidado de miembros del hogar con dificultades físicas, mentales o enfermedades permanentes o de edad avanzada totalmente dependientes	0,3	0,5	0,5	0,1	0,0	0,1	1,5	-	0,6	-	0,1
Tareas no consideradas en las actividades anteriores	0,1	0,1	0,1	0,0	-	0,1	-	-	-	-	0,3

Nota: El valor 0,0 corresponde a un porcentaje menor a 0,1%.

1/ Incluye acudir a sufragar, compra de alimentos para animales de crianza para el hogar, entre otros.

2/ Se excluye Lima Metropolitana.

3/ Incluye la Provincia Constitucional del Callao.

Fuente: INEI - Encuesta Nacional de Uso del Tiempo 2010

CUADRO N° 9

PERÚ: DISTRIBUCIÓN PORCENTUAL DEL TIEMPO QUE DEDICA LA POBLACIÓN DE 12 AÑOS Y MÁS DE EDAD A LAS ACTIVIDADES DIARIAS, POR GRUPOS DE EDAD, SEGÚN ÁREA, REGIÓN NATURAL Y ACTIVIDAD

Área, región natural y actividad	Grupos de edad						
	Total	De 12 a 19 años	De 20 a 29 años	De 30 a 39 años	De 40 a 49 años	De 50 a 59 años	De 60 años y más
<b>TOTAL</b>	<b>100,0</b>	<b>100,0</b>	<b>100,0</b>	<b>100,0</b>	<b>100,0</b>	<b>100,0</b>	<b>100,0</b>
Necesidades personales	50,0	46,1	50,3	51,7	52,3	51,7	50,7
Actividad educativa	6,5	19,9	6,7	0,7	0,5	0,4	0,2
Actividad culinaria	5,7	2,9	4,8	7,0	7,5	7,9	7,2
Aseo de la vivienda	3,5	2,7	3,3	3,9	3,9	4,2	3,9
Cuidado y confección de ropa	2,6	1,9	2,6	2,9	2,9	3,0	2,8
Reparación, construcción y mantenimiento en la vivienda	0,3	0,1	0,2	0,4	0,4	0,5	0,4
Cuidado de bebés, niñas, niños y adolescentes	3,4	2,1	4,8	6,3	3,5	1,6	0,8
Cuidado de miembros del hogar que presentaron algún síntoma, malestar o enfermedad	0,4	0,2	0,3	0,5	0,6	0,5	0,5
Compras para el hogar	1,8	1,0	1,7	2,3	2,3	2,4	2,0
Gerencia y organización del hogar	1,3	0,4	1,1	1,8	2,0	1,7	1,5
Familia y sociabilidad	10,6	9,2	10,4	10,9	11,2	11,3	11,8
Tiempo libre	11,9	12,6	12,5	9,6	10,2	11,4	14,9
Cuidado de huertos y crianza de animales del hogar	0,8	0,4	0,4	0,8	0,9	1,2	1,4
Tareas de apoyo a otro hogar	0,6	0,4	0,4	0,4	0,7	1,1	0,8
Trabajo voluntario para organizaciones o instituciones	0,4	0,1	0,3	0,5	0,6	0,5	0,5
Cuidado de miembros del hogar con dificultades físicas, mentales o enfermedades permanentes o de edad avanzada totalmente dependientes	0,2	0,0	0,0	0,1	0,3	0,3	0,6
Tareas no consideradas en las actividades anteriores 1/	0,1	0,1	0,1	0,1	0,1	0,1	0,2
<b>URBANO</b>	<b>100,0</b>	<b>100,0</b>	<b>100,0</b>	<b>100,0</b>	<b>100,0</b>	<b>100,0</b>	<b>100,0</b>
Necesidades personales	49,3	45,2	49,7	51,4	51,7	50,7	49,1
Actividad educativa	6,8	20,3	7,7	0,9	0,5	0,5	0,2
Actividad culinaria	4,8	2,2	4,0	5,8	6,6	6,8	5,9
Aseo de la vivienda	3,5	2,6	3,2	4,0	4,1	4,3	4,0
Cuidado y confección de ropa	2,4	1,6	2,4	2,7	2,8	2,8	2,4
Reparación, construcción y mantenimiento en la vivienda	0,3	0,1	0,2	0,3	0,4	0,6	0,4
Cuidado de bebés, niñas, niños y adolescentes	3,6	2,0	4,7	6,5	3,6	1,8	0,9
Cuidado de miembros del hogar que presentaron algún síntoma, malestar o enfermedad	0,4	0,1	0,3	0,6	0,6	0,4	0,5
Compras para el hogar	1,9	1,1	1,7	2,3	2,4	2,5	2,1
Gerencia y organización del hogar	1,3	0,4	1,2	1,9	2,1	1,8	1,5
Familia y sociabilidad	11,5	10,1	10,8	11,9	12,2	12,4	13,3
Tiempo libre	12,8	13,7	13,1	10,4	11,2	12,7	16,6
Cuidado de huertos y crianza de animales del hogar	0,4	0,2	0,2	0,3	0,4	0,8	0,9
Tareas de apoyo a otro hogar	0,6	0,4	0,4	0,5	0,6	1,2	0,9
Trabajo voluntario para organizaciones o instituciones	0,2	0,1	0,2	0,3	0,3	0,3	0,3
Cuidado de miembros del hogar con dificultades físicas, mentales o enfermedades permanentes o de edad avanzada totalmente dependientes	0,2	0,0	0,0	0,1	0,4	0,3	0,8
Tareas no consideradas en las actividades anteriores	0,1	0,1	0,1	0,1	0,1	0,1	0,2
<b>RURAL</b>	<b>100,0</b>	<b>100,0</b>	<b>100,0</b>	<b>100,0</b>	<b>100,0</b>	<b>100,0</b>	<b>100,0</b>
Necesidades personales	52,3	48,6	52,9	52,8	54,0	54,7	54,6
Actividad educativa	5,7	18,9	2,2	0,4	0,3	0,3	0,2
Actividad culinaria	8,6	4,6	8,4	10,9	10,3	11,2	10,5
Aseo de la vivienda	3,4	2,8	3,5	3,6	3,5	3,9	3,6
Cuidado y confección de ropa	3,3	2,5	3,4	3,6	3,4	3,6	3,8
Reparación, construcción y mantenimiento en la vivienda	0,4	0,2	0,4	0,6	0,7	0,4	0,3
Cuidado de bebés, niñas, niños y adolescentes	3,1	2,3	5,1	5,4	3,0	1,0	0,5

continúa ...

CUADRO N° 9

PERÚ: DISTRIBUCIÓN PORCENTUAL DEL TIEMPO QUE DEDICA LA POBLACIÓN DE 12 AÑOS Y MÁS DE EDAD A LAS ACTIVIDADES DIARIAS, POR GRUPOS DE EDAD, SEGÚN ÁREA, REGIÓN NATURAL Y ACTIVIDAD

Área, región natural y actividad	Grupos de edad						
	Total	De 12 a 19 años	De 20 a 29 años	De 30 a 39 años	De 40 a 49 años	De 50 a 59 años	De 60 años y más
Cuidado de miembros del hogar que presentaron algún síntoma, malestar o enfermedad	0,4	0,2	0,4	0,4	0,6	0,7	0,5
Compras para el hogar	1,7	0,8	1,7	2,2	2,2	2,1	1,9
Gerencia y organización del hogar	1,1	0,3	1,0	1,5	1,6	1,5	1,4
Familia y sociabilidad	7,8	7,1	8,5	7,8	8,3	8,1	7,8
Tiempo libre	8,9	9,9	9,9	7,2	7,4	7,7	10,5
Cuidado de huertos y crianza de animales del hogar	1,9	1,1	1,5	2,1	2,4	2,5	2,8
Tareas de apoyo a otro hogar	0,5	0,3	0,4	0,3	0,7	0,7	0,4
Trabajo voluntario para organizaciones o instituciones	0,8	0,2	0,6	1,0	1,2	1,1	0,9
Cuidado de miembros del hogar con dificultades físicas, mentales o enfermedades permanentes o de edad avanzada totalmente dependientes	0,1	0,0	0,0	0,0	0,2	0,2	0,1
Tareas no consideradas en las actividades anteriores	0,1	0,0	0,1	0,1	0,2	0,2	0,1
<b>RESTO COSTA 2/</b>	<b>100,0</b>	<b>100,0</b>	<b>100,0</b>	<b>100,0</b>	<b>100,0</b>	<b>100,0</b>	<b>100,0</b>
Necesidades personales	49,3	45,9	49,7	50,9	51,0	50,1	50,3
Actividad educativa	6,4	19,6	6,6	0,4	0,6	0,4	0,2
Actividad culinaria	5,3	2,5	4,5	6,7	7,1	7,7	6,2
Aseo de la vivienda	3,8	2,9	3,6	4,4	4,2	4,5	4,2
Cuidado y confección de ropa	2,3	1,7	2,5	2,7	2,8	2,6	2,1
Reparación, construcción y mantenimiento en la vivienda	0,3	0,1	0,2	0,3	0,4	0,5	0,3
Cuidado de bebés, niñas, niños y adolescentes	3,5	1,8	4,8	6,7	3,7	1,7	0,7
Cuidado de miembros del hogar que presentaron algún síntoma, malestar o enfermedad	0,4	0,1	0,3	0,6	0,7	0,4	0,5
Compras para el hogar	1,7	0,9	1,6	1,9	2,3	2,3	2,0
Gerencia y organización del hogar	1,2	0,4	1,1	1,7	1,9	1,7	1,4
Familia y sociabilidad	11,7	10,5	11,3	12,3	12,6	12,7	12,6
Tiempo libre	12,3	12,7	12,7	10,0	10,8	12,2	16,6
Cuidado de huertos y crianza de animales del hogar	0,7	0,3	0,4	0,7	0,7	1,2	1,5
Tareas de apoyo a otro hogar	0,6	0,4	0,5	0,5	0,5	1,3	0,6
Trabajo voluntario para organizaciones o instituciones	0,2	0,1	0,1	0,2	0,3	0,2	0,2
Cuidado de miembros del hogar con dificultades físicas, mentales o enfermedades permanentes o de edad avanzada totalmente dependientes	0,1	0,0	0,0	0,1	0,2	0,3	0,5
Tareas no consideradas en las actividades anteriores	0,1	0,1	0,1	0,0	0,1	0,1	0,1
<b>SIERRA</b>	<b>100,0</b>	<b>100,0</b>	<b>100,0</b>	<b>100,0</b>	<b>100,0</b>	<b>100,0</b>	<b>100,0</b>
Necesidades personales	51,1	46,9	50,4	52,7	53,6	54,0	53,6
Actividad educativa	7,3	21,1	7,8	0,9	0,4	0,5	0,2
Actividad culinaria	7,4	3,9	6,1	9,2	9,5	10,3	9,3
Aseo de la vivienda	3,4	2,8	3,3	3,6	3,7	3,8	3,7
Cuidado y confección de ropa	3,2	2,4	3,2	3,5	3,5	3,8	3,6
Reparación, construcción y mantenimiento en la vivienda	0,4	0,2	0,3	0,5	0,5	0,4	0,4
Cuidado de bebés, niñas, niños y adolescentes	2,9	2,0	3,9	5,5	3,0	1,1	0,6
Cuidado de miembros del hogar que presentaron algún síntoma, malestar o enfermedad	0,4	0,2	0,3	0,4	0,4	0,5	0,5
Compras para el hogar	1,8	0,9	1,7	2,4	2,3	2,3	1,9
Gerencia y organización del hogar	1,3	0,3	1,2	1,8	1,8	1,9	1,5
Familia y sociabilidad	8,4	7,4	8,8	8,5	9,2	8,9	8,5
Tiempo libre	9,9	10,5	11,2	7,9	8,1	8,5	12,2
Cuidado de huertos y crianza de animales del hogar	1,4	0,8	0,9	1,4	1,8	1,9	2,3
Tareas de apoyo a otro hogar	0,5	0,3	0,4	0,4	0,7	0,9	0,7
Trabajo voluntario para organizaciones o instituciones	0,6	0,2	0,4	0,8	0,9	0,9	0,8

continúa ...

CUADRO N° 9

PERÚ: DISTRIBUCIÓN PORCENTUAL DEL TIEMPO QUE DEDICA LA POBLACIÓN DE 12 AÑOS Y MÁS DE EDAD A LAS ACTIVIDADES DIARIAS, POR GRUPOS DE EDAD, SEGÚN ÁREA, REGIÓN NATURAL Y ACTIVIDAD

Conclusión.

Área, región natural y actividad	Grupos de edad						
	Total	De 12 a 19 años	De 20 a 29 años	De 30 a 39 años	De 40 a 49 años	De 50 a 59 años	De 60 años y más
Cuidado de miembros del hogar con dificultades físicas, mentales o enfermedades permanentes o de edad avanzada totalmente dependientes	0,1	0,0	0,0	0,1	0,2	0,1	0,1
Tareas no consideradas en las actividades anteriores	0,1	0,0	0,0	0,2	0,2	0,2	0,2
<b>SELVA</b>	<b>100,0</b>	<b>100,0</b>	<b>100,0</b>	<b>100,0</b>	<b>100,0</b>	<b>100,0</b>	<b>100,0</b>
Necesidades personales	52,1	48,6	52,5	52,8	54,2	54,3	55,0
Actividad educativa	5,6	17,8	3,3	0,7	0,4	0,4	0,2
Actividad culinaria	6,2	3,0	6,4	7,7	7,8	7,9	7,8
Aseo de la vivienda	3,1	2,4	3,2	3,4	3,5	3,6	3,3
Cuidado y confección de ropa	2,6	2,0	2,7	2,9	2,7	2,6	2,7
Reparación, construcción y mantenimiento en la vivienda	0,3	0,2	0,2	0,4	0,6	0,7	0,3
Cuidado de bebés, niñas, niños y adolescentes	4,2	2,7	6,0	6,5	3,9	1,9	1,0
Cuidado de miembros del hogar que presentaron algún síntoma, malestar o enfermedad	0,5	0,2	0,5	0,7	0,8	0,7	0,5
Compras para el hogar	1,5	0,8	1,4	1,9	2,1	2,0	1,8
Gerencia y organización del hogar	1,2	0,4	1,2	1,7	1,9	1,5	1,0
Familia y sociabilidad	8,8	7,6	8,9	9,3	9,6	9,2	9,3
Tiempo libre	11,7	13,4	12,2	9,7	9,8	11,6	13,9
Cuidado de huertos y crianza de animales del hogar	0,8	0,4	0,5	0,9	1,1	1,3	1,6
Tareas de apoyo a otro hogar	0,6	0,3	0,5	0,5	0,7	1,2	0,8
Trabajo voluntario para organizaciones o instituciones	0,5	0,2	0,5	0,7	0,9	0,7	0,5
Cuidado de miembros del hogar con dificultades físicas, mentales o enfermedades permanentes o de edad avanzada totalmente dependientes	0,1	0,0	0,0	0,1	0,1	0,2	0,3
Tareas no consideradas en las actividades anteriores	0,1	0,1	0,1	0,1	0,2	0,0	0,1
<b>LIMA METROPOLITANA 3/</b>	<b>100,0</b>	<b>100,0</b>	<b>100,0</b>	<b>100,0</b>	<b>100,0</b>	<b>100,0</b>	<b>100,0</b>
Necesidades personales	48,7	44,3	49,8	51,0	51,2	49,6	47,0
Actividad educativa	6,2	19,7	7,2	0,8	0,5	0,5	0,1
Actividad culinaria	4,2	1,8	3,4	5,0	5,8	5,6	5,6
Aseo de la vivienda	3,5	2,4	3,0	4,0	4,1	4,4	4,1
Cuidado y confección de ropa	2,2	1,4	2,1	2,6	2,5	2,6	2,5
Reparación, construcción y mantenimiento en la vivienda	0,3	0,1	0,2	0,3	0,3	0,5	0,4
Cuidado de bebés, niñas, niños y adolescentes	3,7	2,1	5,0	6,5	3,6	2,0	0,9
Cuidado de miembros del hogar que presentaron algún síntoma, malestar o enfermedad	0,4	0,1	0,2	0,5	0,6	0,4	0,4
Compras para el hogar	2,1	1,2	1,9	2,6	2,5	2,7	2,3
Gerencia y organización del hogar	1,4	0,3	1,1	1,9	2,2	1,7	1,7
Familia y sociabilidad	12,5	11,1	11,7	12,9	12,8	13,4	15,1
Tiempo libre	13,5	14,7	13,5	10,9	12,1	13,8	16,8
Cuidado de huertos y crianza de animales del hogar	0,2	0,1	0,1	0,1	0,1	0,5	0,5
Tareas de apoyo a otro hogar	0,6	0,4	0,5	0,5	0,6	1,2	0,9
Trabajo voluntario para organizaciones o instituciones	0,2	0,1	0,2	0,2	0,3	0,4	0,3
Cuidado de miembros del hogar con dificultades físicas, mentales o enfermedades permanentes o de edad avanzada totalmente dependientes	0,3	0,0	0,1	0,1	0,7	0,5	1,1
Tareas no consideradas en las actividades anteriores	0,1	0,0	0,0	0,0	0,1	0,1	0,2

Nota: El valor 0,0 corresponde a un porcentaje menor a 0,1%

1/ Incluye acudir a sufragar, compra de alimentos para animales de crianza para el hogar, entre otros.

2/ Se excluye Lima Metropolitana.

3/ Incluye la Provincia Constitucional del Callao.

Fuente: INEI - Encuesta Nacional de Uso del Tiempo 2010

**CUADRO N° 10**  
**PERÚ: DISTRIBUCIÓN PORCENTUAL DEL TIEMPO QUE DEDICA LA POBLACIÓN DE 12 AÑOS Y MÁS DE EDAD A LAS**  
**ACTIVIDADES DIARIAS, POR NIVEL EDUCATIVO ALCANZADO, SEGÚN ÁREA, REGIÓN NATURAL Y ACTIVIDAD**

Área, región natural y actividad	Nivel educativo alcanzado							
	Total	Sin nivel	Educa- ción inicial	Pri- maria	Secun- daria	Superior no univer- sitaria	Superior unive- rsitaria	Post- grado
<b>TOTAL</b>	<b>100,0</b>	<b>100,0</b>	<b>100,0</b>	<b>100,0</b>	<b>100,0</b>	<b>100,0</b>	<b>100,0</b>	<b>100,0</b>
Necesidades personales	50,0	52,8	50,7	51,2	49,5	50,4	47,7	50,6
Actividad educativa	6,5	0,5	-	4,3	8,0	4,5	10,9	3,2
Actividad culinaria	5,7	11,3	7,3	7,8	4,8	4,3	3,4	2,4
Aseo de la vivienda	3,5	4,0	2,9	3,7	3,4	3,5	3,0	2,4
Cuidado y confección de ropa	2,6	4,1	2,9	3,0	2,4	2,4	2,0	1,6
Reparación, construcción y mantenimiento en la vivienda	0,3	0,1	0,4	0,3	0,3	0,3	0,2	0,3
Cuidado de bebés, niñas, niños y adolescentes	3,4	1,5	0,5	3,2	3,7	4,5	2,5	2,9
Cuidado de miembros del hogar que presentaron algún síntoma, malestar o enfermedad	0,4	0,6	0,2	0,5	0,3	0,5	0,3	0,7
Compras para el hogar	1,8	1,9	1,8	1,9	1,7	2,0	1,8	2,0
Gerencia y organización del hogar	1,3	1,3	2,2	1,3	1,2	1,6	1,3	2,0
Familia y sociabilidad	10,6	8,0	10,2	9,7	10,9	11,8	11,5	12,9
Tiempo libre	11,9	9,9	15,1	10,4	12,2	12,7	14,1	16,6
Cuidado de huertos y crianza de animales del hogar	0,8	2,3	2,8	1,3	0,5	0,3	0,2	0,4
Tareas de apoyo a otro hogar	0,6	0,7	0,8	0,7	0,5	0,6	0,4	0,4
Trabajo voluntario para organizaciones o instituciones	0,4	0,5	2,1	0,5	0,3	0,3	0,3	0,8
Cuidado de miembros del hogar con dificultades físicas, mentales o enfermedades permanentes o de edad avanzada totalmente dependientes	0,2	0,2	-	0,2	0,2	0,2	0,1	0,6
Tareas no consideradas en las actividades anteriores 1/	0,1	0,1	0,1	0,1	0,1	0,1	0,1	0,1
<b>URBANO</b>	<b>100,0</b>	<b>100,0</b>	<b>100,0</b>	<b>100,0</b>	<b>100,0</b>	<b>100,0</b>	<b>100,0</b>	<b>100,0</b>
Necesidades personales	49,3	51,2	52,9	49,6	49,2	50,2	47,6	50,6
Actividad educativa	6,8	0,6	-	4,5	7,5	4,5	11,1	3,3
Actividad culinaria	4,8	8,5	6,2	6,5	4,5	4,3	3,4	2,4
Aseo de la vivienda	3,5	4,3	2,4	3,8	3,5	3,6	3,0	2,4
Cuidado y confección de ropa	2,4	3,3	1,8	2,6	2,3	2,4	2,0	1,6
Reparación, construcción y mantenimiento en la vivienda	0,3	0,1	0,9	0,2	0,3	0,3	0,2	0,3
Cuidado de bebés, niñas, niños y adolescentes	3,6	1,7	0,1	3,2	3,8	4,6	2,5	2,9
Cuidado de miembros del hogar que presentaron algún síntoma, malestar o enfermedad	0,4	0,7	-	0,5	0,3	0,5	0,3	0,7
Compras para el hogar	1,9	2,0	1,4	2,0	1,8	2,1	1,9	2,0
Gerencia y organización del hogar	1,3	1,4	2,0	1,3	1,3	1,6	1,3	2,1
Familia y sociabilidad	11,5	10,3	12,0	11,5	11,4	11,9	11,5	13,0
Tiempo libre	12,8	12,8	19,4	12,1	12,7	12,8	14,1	16,5
Cuidado de huertos y crianza de animales del hogar	0,4	1,5	0,6	0,7	0,3	0,2	0,1	0,4
Tareas de apoyo a otro hogar	0,6	1,0	0,3	0,8	0,5	0,6	0,4	0,4
Trabajo voluntario para organizaciones o instituciones	0,2	0,2	-	0,2	0,2	0,3	0,2	0,8
Cuidado de miembros del hogar con dificultades físicas, mentales o enfermedades permanentes o de edad avanzada totalmente dependientes	0,2	0,3	-	0,3	0,2	0,2	0,1	0,6
Tareas no consideradas en las actividades anteriores	0,1	0,2	-	0,1	0,1	0,1	0,1	0,1
<b>RURAL</b>	<b>100,0</b>	<b>100,0</b>	<b>100,0</b>	<b>100,0</b>	<b>100,0</b>	<b>100,0</b>	<b>100,0</b>	<b>100,0</b>
Necesidades personales	52,3	53,9	49,4	53,2	50,6	52,7	49,8	50,0
Actividad educativa	5,7	0,4	-	4,1	10,1	4,2	6,0	-
Actividad culinaria	8,6	13,2	8,1	9,5	6,4	5,2	5,1	8,9
Aseo de la vivienda	3,4	3,9	3,1	3,5	3,1	3,1	3,3	4,1
Cuidado y confección de ropa	3,3	4,7	3,5	3,5	2,6	2,4	2,9	3,4
Reparación, construcción y mantenimiento en la vivienda	0,4	0,1	0,0	0,4	0,6	0,4	0,3	-
Cuidado de bebés, niñas, niños y adolescentes	3,1	1,4	0,8	3,3	3,3	4,0	2,6	-

continúa ...

CUADRO N° 10

PERÚ: DISTRIBUCIÓN PORCENTUAL DEL TIEMPO QUE DEDICA LA POBLACIÓN DE 12 AÑOS Y MÁS DE EDAD A LAS

ACTIVIDADES DIARIAS, POR NIVEL EDUCATIVO ALCANZADO, SEGÚN ÁREA, REGIÓN NATURAL Y ACTIVIDAD

Área, región natural y actividad	Nivel educativo alcanzado							
	Total	Sin nivel	Educa- ción inicial	Pri- maria	Secun- daria	Superior no univer- sitaria	Superior unive- rsitaria	Post- grado
Cuidado de miembros del hogar que presentaron algún síntoma, malestar o enfermedad	0,4	0,5	0,3	0,4	0,4	0,7	0,7	-
Compras para el hogar	1,7	1,9	2,0	1,8	1,4	1,9	1,3	0,7
Gerencia y organización del hogar	1,1	1,2	2,3	1,2	0,9	1,3	1,6	0,7
Familia y sociabilidad	7,8	6,5	9,2	7,3	8,5	11,0	11,0	5,6
Tiempo libre	8,9	8,0	12,4	8,1	9,8	11,3	12,4	26,5
Cuidado de huertos y crianza de animales del hogar	1,9	2,9	4,1	2,1	1,4	0,9	1,4	-
Tareas de apoyo a otro hogar	0,5	0,6	1,2	0,4	0,4	0,4	0,4	-
Trabajo voluntario para organizaciones o instituciones	0,8	0,6	3,4	0,9	0,6	0,5	0,9	-
Cuidado de miembros del hogar con dificultades físicas, mentales o enfermedades permanentes o de edad avanzada totalmente dependientes	0,1	0,1	-	0,1	0,1	0,0	-	-
Tareas no consideradas en las actividades anteriores	0,1	0,1	0,2	0,1	0,1	0,1	0,1	-
<b>RESTO COSTA 2/</b>	<b>100,0</b>	<b>100,0</b>	<b>100,0</b>	<b>100,0</b>	<b>100,0</b>	<b>100,0</b>	<b>100,0</b>	<b>100,0</b>
Necesidades personales	49,3	51,8	58,4	49,5	49,2	49,8	47,7	48,2
Actividad educativa	6,4	0,8	-	3,9	7,6	4,4	11,5	2,6
Actividad culinaria	5,3	8,6	2,2	6,9	4,8	4,5	3,3	3,1
Aseo de la vivienda	3,8	4,0	1,8	4,2	3,8	3,8	3,2	1,9
Cuidado y confección de ropa	2,3	2,7	0,9	2,5	2,3	2,3	2,1	1,6
Reparación, construcción y mantenimiento en la vivienda	0,3	0,2	0,1	0,2	0,3	0,3	0,3	-
Cuidado de bebés, niñas, niños y adolescentes	3,5	1,8	1,2	3,0	3,8	4,3	3,1	5,3
Cuidado de miembros del hogar que presentaron algún síntoma, malestar o enfermedad	0,4	0,8	0,1	0,5	0,3	0,5	0,4	1,2
Compras para el hogar	1,7	1,7	2,2	1,9	1,6	1,8	1,6	1,3
Gerencia y organización del hogar	1,2	0,9	1,6	1,3	1,1	1,5	1,2	3,2
Familia y sociabilidad	11,7	11,1	11,0	12,0	11,6	12,5	10,9	18,2
Tiempo libre	12,3	12,5	19,7	11,8	12,2	12,6	13,9	11,5
Cuidado de huertos y crianza de animales del hogar	0,7	2,4	0,1	1,2	0,4	0,3	0,2	0,3
Tareas de apoyo a otro hogar	0,6	0,4	0,4	0,6	0,6	0,7	0,3	0,7
Trabajo voluntario para organizaciones o instituciones	0,2	0,1	0,3	0,1	0,2	0,2	0,2	0,9
Cuidado de miembros del hogar con dificultades físicas, mentales o enfermedades permanentes o de edad avanzada totalmente dependientes	0,1	0,2	-	0,2	0,1	0,2	0,1	-
Tareas no consideradas en las actividades anteriores	0,1	0,1	-	0,1	0,1	0,0	0,1	0,1
<b>SIERRA</b>	<b>100,0</b>	<b>100,0</b>	<b>100,0</b>	<b>100,0</b>	<b>100,0</b>	<b>100,0</b>	<b>100,0</b>	<b>100,0</b>
Necesidades personales	51,1	53,8	48,2	52,8	49,8	52,1	47,1	50,5
Actividad educativa	7,3	0,4	-	4,4	10,6	5,6	12,5	6,2
Actividad culinaria	7,4	12,6	7,9	9,5	5,9	4,7	3,9	3,8
Aseo de la vivienda	3,4	3,8	3,2	3,5	3,2	3,3	3,0	4,0
Cuidado y confección de ropa	3,2	4,7	3,7	3,7	2,8	2,6	2,4	2,3
Reparación, construcción y mantenimiento en la vivienda	0,4	0,1	0,5	0,4	0,5	0,4	0,2	0,4
Cuidado de bebés, niñas, niños y adolescentes	2,9	1,1	0,3	2,8	3,3	3,5	2,2	2,7
Cuidado de miembros del hogar que presentaron algún síntoma, malestar o enfermedad	0,4	0,5	0,2	0,4	0,3	0,5	0,2	0,8
Compras para el hogar	1,8	1,9	1,9	2,0	1,6	2,0	1,8	2,4
Gerencia y organización del hogar	1,3	1,3	2,6	1,3	1,1	1,6	1,4	1,5
Familia y sociabilidad	8,4	6,7	10,0	7,6	8,7	10,0	10,4	9,4
Tiempo libre	9,9	9,0	13,9	8,0	10,2	12,0	13,7	11,9
Cuidado de huertos y crianza de animales del hogar	1,4	2,6	3,7	2,0	1,0	0,5	0,3	0,9
Tareas de apoyo a otro hogar	0,5	0,6	1,1	0,5	0,5	0,5	0,3	0,4
Trabajo voluntario para organizaciones o instituciones	0,6	0,6	2,7	0,8	0,4	0,4	0,4	1,2

continúa ...



CUADRO N° 10

PERÚ: DISTRIBUCIÓN PORCENTUAL DEL TIEMPO QUE DEDICA LA POBLACIÓN DE 12 AÑOS Y MÁS DE EDAD A LAS

ACTIVIDADES DIARIAS, POR NIVEL EDUCATIVO ALCANZADO, SEGÚN ÁREA, REGIÓN NATURAL Y ACTIVIDAD

Conclusión.

Área, región natural y actividad	Nivel educativo alcanzado							Post- grado
	Total	Sin nivel	Educa- ción inicial	Pri- maria	Secun- daria	Superior no univer- sitaria	Superior unive- rsitaria	
Cuidado de miembros del hogar con dificultades físicas, mentales o enfermedades permanentes o de edad avanzada totalmente dependientes	0,1	0,1	-	0,1	0,1	0,1	0,0	1,2
Tareas no consideradas en las actividades anteriores	0,1	0,2	0,1	0,2	0,1	0,1	0,1	0,4
<b>SELVA</b>	<b>100,0</b>	<b>100,0</b>	<b>100,0</b>	<b>100,0</b>	<b>100,0</b>	<b>100,0</b>	<b>100,0</b>	<b>100,0</b>
Necesidades personales	52,1	52,6	75,5	53,1	51,5	51,2	50,9	45,0
Actividad educativa	5,6	0,4	-	3,8	7,6	5,7	8,5	3,1
Actividad culinaria	6,2	10,7	3,8	7,7	4,9	4,2	3,4	2,9
Aseo de la vivienda	3,1	4,1	1,1	3,3	2,9	3,0	2,9	2,6
Cuidado y confección de ropa	2,6	3,9	0,5	2,8	2,3	2,2	1,8	1,7
Reparación, construcción y mantenimiento en la vivienda	0,3	0,3	-	0,3	0,3	0,3	0,3	1,0
Cuidado de bebés, niñas, niños y adolescentes	4,2	2,7	1,4	4,6	4,1	4,4	3,3	4,1
Cuidado de miembros del hogar que presentaron algún síntoma, malestar o enfermedad	0,5	0,8	-	0,5	0,5	0,3	0,7	0,8
Compras para el hogar	1,5	1,7	1,2	1,6	1,4	1,7	1,5	2,0
Gerencia y organización del hogar	1,2	1,1	0,3	1,2	1,1	1,6	1,5	1,4
Familia y sociabilidad	8,8	7,7	6,4	7,8	9,2	10,8	10,6	8,2
Tiempo libre	11,7	10,2	7,9	10,8	12,4	12,8	13,1	26,4
Cuidado de huertos y crianza de animales del hogar	0,8	1,7	0,8	1,1	0,6	0,3	0,4	0,6
Tareas de apoyo a otro hogar	0,6	1,3	-	0,5	0,5	0,6	0,4	-
Trabajo voluntario para organizaciones o instituciones	0,5	0,5	0,7	0,6	0,4	0,4	0,6	-
Cuidado de miembros del hogar con dificultades físicas, mentales o enfermedades permanentes o de edad avanzada totalmente dependientes	0,1	0,2	-	0,1	0,0	0,1	0,1	-
Tareas no consideradas en las actividades anteriores	0,1	0,1	0,5	0,1	0,1	0,3	0,0	-
<b>LIMA METROPOLITANA 3/</b>	<b>100,0</b>	<b>100,0</b>	<b>100,0</b>	<b>100,0</b>	<b>100,0</b>	<b>100,0</b>	<b>100,0</b>	<b>100,0</b>
Necesidades personales	48,7	48,7	35,8	48,1	48,8	49,5	47,7	53,5
Actividad educativa	6,2	0,8	-	5,2	6,4	3,6	10,0	1,5
Actividad culinaria	4,2	8,5	13,8	5,5	4,0	4,0	3,2	0,7
Aseo de la vivienda	3,5	5,7	3,6	3,7	3,5	3,6	3,0	1,6
Cuidado y confección de ropa	2,2	3,0	0,6	2,4	2,2	2,3	1,8	1,0
Reparación, construcción y mantenimiento en la vivienda	0,3	-	-	0,2	0,3	0,4	0,1	0,4
Cuidado de bebés, niñas, niños y adolescentes	3,7	2,3	-	3,0	3,8	5,3	2,3	0,9
Cuidado de miembros del hogar que presentaron algún síntoma, malestar o enfermedad	0,4	0,4	-	0,4	0,3	0,5	0,3	0,1
Compras para el hogar	2,1	2,7	0,7	2,1	2,0	2,2	2,1	2,2
Gerencia y organización del hogar	1,4	2,0	1,4	1,3	1,4	1,6	1,3	1,6
Familia y sociabilidad	12,5	12,0	16,2	12,7	12,4	12,6	12,7	11,8
Tiempo libre	13,5	10,6	28,1	13,1	13,5	13,1	14,6	23,1
Cuidado de huertos y crianza de animales del hogar	0,2	1,1	-	0,4	0,2	0,1	0,1	-
Tareas de apoyo a otro hogar	0,6	1,4	-	1,1	0,5	0,6	0,4	0,3
Trabajo voluntario para organizaciones o instituciones	0,2	0,2	-	0,3	0,2	0,3	0,2	0,5
Cuidado de miembros del hogar con dificultades físicas, mentales o enfermedades permanentes o de edad avanzada totalmente dependientes	0,3	0,7	-	0,5	0,3	0,3	0,2	0,7
Tareas no consideradas en las actividades anteriores	0,1	-	-	0,1	0,0	0,0	0,1	-

Nota: El valor 0,0 corresponde a un porcentaje menor a 0,1%

1/ Incluye acudir a sufragar, compra de alimentos para animales de crianza para el hogar, entre otros.

2/ Se excluye Lima Metropolitana.

3/ Incluye la Provincia Constitucional del Callao.

Fuente: INEI - Encuesta Nacional de Uso del Tiempo 2010

CUADRO N° 11

PERÚ: TIEMPO PROMEDIO SOCIAL DE LA POBLACIÓN DE 12 AÑOS Y MÁS DE EDAD, POR SEXO,  
SEGÚN ÁREA, REGIÓN NATURAL Y ACTIVIDAD

Área, región natural y actividad	Total	Sexo	
		Hombre	Mujer
<b>TOTAL</b>			
Necesidades personales	68:41	67:58	69:26
Actividad educativa	8:56	9:07	8:45
Actividad culinaria	7:52	2:46	12:58
Aseo de la vivienda	4:47	3:07	6:28
Cuidado y confección de ropa	3:34	1:45	5:23
Reparación, construcción y mantenimiento en la vivienda	0:26	0:44	0:07
Cuidado de bebés, niñas, niños y adolescentes	4:44	2:35	6:53
Cuidado de miembros del hogar que presentaron algún síntoma, malestar o enfermedad	0:32	0:22	0:43
Compras para el hogar	2:31	1:58	3:04
Gerencia y organización del hogar	1:46	1:28	2:04
Familia y sociabilidad	14:32	14:14	14:50
Tiempo libre	16:18	18:35	14:01
Cuidado de huertos y crianza de animales del hogar	1:02	0:53	1:11
Tareas de apoyo a otro hogar	0:46	0:27	1:05
Trabajo voluntario para organizaciones o instituciones	0:30	0:36	0:25
Cuidado de miembros del hogar con dificultades físicas, mentales o enfermedades permanentes o de edad avanzada totalmente dependientes	0:14	0:06	0:23
Tareas no consideradas en las actividades anteriores 1/	0:08	0:07	0:08
<b>URBANO</b>			
Necesidades personales	67:28	66:43	68:11
Actividad educativa	9:15	9:26	9:04
Actividad culinaria	6:32	2:01	11:02
Aseo de la vivienda	4:49	3:05	6:33
Cuidado y confección de ropa	3:14	1:45	4:44
Reparación, construcción y mantenimiento en la vivienda	0:22	0:38	0:07
Cuidado de bebés, niñas, niños y adolescentes	4:53	2:35	7:11
Cuidado de miembros del hogar que presentaron algún síntoma, malestar o enfermedad	0:31	0:20	0:42
Compras para el hogar	2:35	1:53	3:16
Gerencia y organización del hogar	1:50	1:28	2:13
Familia y sociabilidad	15:42	15:11	16:14
Tiempo libre	17:33	19:58	15:09
Cuidado de huertos y crianza de animales del hogar	0:32	0:26	0:37
Tareas de apoyo a otro hogar	0:48	0:27	1:09
Trabajo voluntario para organizaciones o instituciones	0:20	0:20	0:19
Cuidado de miembros del hogar con dificultades físicas, mentales o enfermedades permanentes o de edad avanzada totalmente dependientes	0:17	0:07	0:28
Tareas no consideradas en las actividades anteriores	0:07	0:07	0:07
<b>RURAL</b>			
Necesidades personales	72:34	71:47	73:22
Actividad educativa	7:58	8:08	7:46
Actividad culinaria	12:00	5:04	19:11
Aseo de la vivienda	4:41	3:14	6:11
Cuidado y confección de ropa	4:33	1:46	7:27
Reparación, construcción y mantenimiento en la vivienda	0:36	1:04	0:08
Cuidado de bebés, niñas, niños y adolescentes	4:14	2:34	5:59
Cuidado de miembros del hogar que presentaron algún síntoma, malestar o enfermedad	0:35	0:25	0:46

continúa ...

CUADRO N° 11

PERÚ: TIEMPO PROMEDIO SOCIAL DE LA POBLACIÓN DE 12 AÑOS Y MÁS DE EDAD, POR SEXO,  
SEGÚN ÁREA, REGIÓN NATURAL Y ACTIVIDAD

Área, región natural y actividad	Total	Sexo	
		Hombre	Mujer
Compras para el hogar	2:19	2:13	2:26
Gerencia y organización del hogar	1:32	1:28	1:38
Familia y sociabilidad	10:53	11:21	10:23
Tiempo libre	12:23	14:20	10:20
Cuidado de huertos y crianza de animales del hogar	2:38	2:16	3:01
Tareas de apoyo a otro hogar	0:38	0:25	0:50
Trabajo voluntario para organizaciones o instituciones	1:03	1:23	0:42
Cuidado de miembros del hogar con dificultades físicas, mentales o enfermedades permanentes o de edad avanzada totalmente dependientes	0:07	0:02	0:10
Tareas no consideradas en las actividades anteriores	0:10	0:07	0:11
<b>RESTO COSTA 2/</b>			
Necesidades personales	68:28	67:44	69:13
Actividad educativa	8:57	8:41	9:12
Actividad culinaria	7:20	2:05	12:37
Aseo de la vivienda	5:19	3:25	7:13
Cuidado y confección de ropa	3:14	1:40	4:49
Reparación, construcción y mantenimiento en la vivienda	0:22	0:36	0:07
Cuidado de bebés, niñas, niños y adolescentes	4:53	2:29	7:19
Cuidado de miembros del hogar que presentaron algún síntoma, malestar o enfermedad	0:34	0:20	0:47
Compras para el hogar	2:23	1:42	3:05
Gerencia y organización del hogar	1:43	1:22	2:03
Familia y sociabilidad	16:19	15:53	16:44
Tiempo libre	17:10	20:03	14:15
Cuidado de huertos y crianza de animales del hogar	0:57	0:47	1:07
Tareas de apoyo a otro hogar	0:47	0:31	1:04
Trabajo voluntario para organizaciones o instituciones	0:14	0:14	0:13
Cuidado de miembros del hogar con dificultades físicas, mentales o enfermedades permanentes o de edad avanzada totalmente dependientes	0:12	0:02	0:22
Tareas no consideradas en las actividades anteriores	0:07	0:07	0:08
<b>SIERRA</b>			
Necesidades personales	70:35	69:44	71:23
Actividad educativa	10:01	10:01	10:00
Actividad culinaria	10:14	4:09	16:02
Aseo de la vivienda	4:40	3:17	5:59
Cuidado y confección de ropa	4:26	1:58	6:47
Reparación, construcción y mantenimiento en la vivienda	0:32	0:56	0:08
Cuidado de bebés, niñas, niños y adolescentes	3:57	2:29	5:20
Cuidado de miembros del hogar que presentaron algún síntoma, malestar o enfermedad	0:30	0:21	0:39
Compras para el hogar	2:29	2:11	2:46
Gerencia y organización del hogar	1:45	1:40	1:50
Familia y sociabilidad	11:38	11:52	11:24
Tiempo libre	13:37	15:43	11:38
Cuidado de huertos y crianza de animales del hogar	1:53	1:34	2:10
Tareas de apoyo a otro hogar	0:41	0:27	0:55
Trabajo voluntario para organizaciones o instituciones	0:49	1:05	0:33

continúa ...

CUADRO N° 11

PERÚ: TIEMPO PROMEDIO SOCIAL DE LA POBLACIÓN DE 12 AÑOS Y MÁS DE EDAD, POR SEXO,  
SEGÚN ÁREA, REGIÓN NATURAL Y ACTIVIDAD

Área, región natural y actividad	Conclusion.		
	Total	Sexo	
		Hombre	Mujer
Cuidado de miembros del hogar con dificultades físicas, mentales o enfermedades permanentes o de edad avanzada totalmente dependientes	0:07	0:03	0:10
Tareas no consideradas en las actividades anteriores	0:11	0:11	0:11
<b>SELVA</b>			
Necesidades personales	71:09	70:26	71:56
Actividad educativa	7:39	8:05	7:10
Actividad culinaria	8:29	2:50	14:41
Aseo de la vivienda	4:16	2:35	6:08
Cuidado y confección de ropa	3:29	1:29	5:41
Reparación, construcción y mantenimiento en la vivienda	0:28	0:45	0:08
Cuidado de bebés, niñas, niños y adolescentes	5:43	2:58	8:44
Cuidado de miembros del hogar que presentaron algún síntoma, malestar o enfermedad	0:43	0:35	0:53
Compras para el hogar	2:04	1:48	2:21
Gerencia y organización del hogar	1:38	1:27	1:50
Familia y sociabilidad	11:59	11:50	12:08
Tiempo libre	16:02	17:52	14:00
Cuidado de huertos y crianza de animales del hogar	1:06	1:02	1:11
Tareas de apoyo a otro hogar	0:45	0:20	1:12
Trabajo voluntario para organizaciones o instituciones	0:43	0:58	0:28
Cuidado de miembros del hogar con dificultades físicas, mentales o enfermedades permanentes o de edad avanzada totalmente dependientes	0:07	0:05	0:08
Tareas no consideradas en las actividades anteriores	0:07	0:07	0:08
<b>LIMA METROPOLITANA 3/</b>			
Necesidades personales	66:05	65:30	66:41
Actividad educativa	8:22	8:59	7:44
Actividad culinaria	5:41	1:56	9:30
Aseo de la vivienda	4:43	2:58	6:31
Cuidado y confección de ropa	2:58	1:42	4:16
Reparación, construcción y mantenimiento en la vivienda	0:22	0:38	0:06
Cuidado de bebés, niñas, niños y adolescentes	5:01	2:35	7:29
Cuidado de miembros del hogar que presentaron algún síntoma, malestar o enfermedad	0:29	0:17	0:40
Compras para el hogar	2:50	2:02	3:39
Gerencia y organización del hogar	1:53	1:22	2:25
Familia y sociabilidad	17:02	16:12	17:53
Tiempo libre	18:23	20:30	16:14
Cuidado de huertos y crianza de animales del hogar	0:15	0:15	0:16
Tareas de apoyo a otro hogar	0:50	0:26	1:13
Trabajo voluntario para organizaciones o instituciones	0:20	0:16	0:23
Cuidado de miembros del hogar con dificultades físicas, mentales o enfermedades permanentes o de edad avanzada totalmente dependientes	0:27	0:11	0:43
Tareas no consideradas en las actividades anteriores	0:04	0:04	0:05

1/ Incluye acudir a sufragar, compra de alimentos para animales de crianza para el hogar, entre otros.

2/ Se excluye Lima Metropolitana.

3/ Incluye la Provincia Constitucional del Callao.

Fuente: INEI - Encuesta Nacional de Uso del Tiempo 2010

CUADRO N° 12

PERÚ: TIEMPO PROMEDIO SOCIAL DE LA POBLACIÓN DE 12 AÑOS Y MÁS DE EDAD, POR RELACIÓN DE PARENTESCO, SEGÚN ÁREA, REGIÓN NATURAL Y ACTIVIDAD

Área, región natural y actividad	Relación de parentesco											
	Total	Jefe o jefe	Esposa (o)	Hija(o)/ Hijastra(o)	Nuera/ Yerno	Nieta (o)	Nieta (o) Padre	Suegra/ Suegro	Hermana (o)	Cuñada (o)	Otro pariente	Otro no pariente
<b>TOTAL</b>	68:41	66:56	68:10	70:14	66:57	72:02	76:35	80:41	68:28	70:06	68:19	70:36
Necesidades personales	8:56	0:58	0:47	20:28	1:17	27:25	0:10	0:43	12:23	12:44	13:41	9:55
Actividad educativa	7:52	5:51	17:37	4:35	6:19	3:08	9:28	6:31	5:43	5:43	4:41	4:36
Actividad culinaria	4:47	4:01	7:20	4:10	4:02	3:40	5:10	4:41	4:54	4:14	4:07	2:46
Aseo de la vivienda	3:34	2:25	6:14	3:05	3:31	2:38	4:50	5:02	3:35	3:55	2:50	2:18
Cuidado y confección de ropa	0:26	0:49	0:10	0:17	0:23	0:14	0:11	0:40	0:07	0:02	0:04	0:02
Reparación, construcción y mantenimiento en la vivienda	4:44	3:20	8:40	3:44	9:30	2:48	2:53	3:19	3:13	3:28	2:47	4:45
Cuidado de bebés, niñas, niños y adolescentes	0:32	0:31	0:51	0:23	0:37	0:25	0:22	0:07	0:39	0:05	0:22	0:37
Cuidado de miembros del hogar que presentaron algún síntoma, malestar o enfermedad	2:31	2:40	3:45	1:47	2:30	1:41	2:29	1:30	2:17	1:45	1:47	1:19
Compras para el hogar	1:46	2:16	2:47	0:52	1:34	0:37	1:36	0:50	1:20	1:29	0:56	0:42
Gerencia y organización del hogar	14:32	13:55	15:05	14:20	16:14	16:11	19:13	18:58	15:15	14:41	14:19	17:55
Familia y sociabilidad	16:18	15:04	11:23	19:20	13:16	22:56	25:20	28:04	20:19	19:38	21:17	18:27
Tiempo libre	1:02	1:20	1:28	0:37	0:27	0:33	1:40	1:05	0:32	0:26	0:24	0:33
Cuidado de huertos y crianza de animales del hogar	0:46	0:43	1:12	0:31	0:53	0:44	1:15	1:29	0:26	1:35	0:57	1:01
Tareas de apoyo a otro hogar	0:30	0:49	0:31	0:18	0:19	0:04	0:14	0:05	0:19	0:04	0:10	0:02
Trabajo voluntario para organizaciones o instituciones	0:14	0:18	0:22	0:07	0:02	0:04	0:52	-	0:37	-	0:03	-
Cuidado de miembros del hogar con dificultades físicas, mentales o enfermedades permanentes o de edad avanzada totalmente dependientes	0:08	0:09	0:11	0:04	0:04	0:08	-	0:02	0:01	-	0:28	0:02
Tareas no consideradas en las actividades anteriores 1/												
<b>URBANO</b>	67:28	65:31	66:34	69:07	66:18	70:57	75:13	81:32	67:55	69:51	67:35	70:28
Necesidades personales	9:15	1:09	0:49	20:19	1:29	28:25	-	0:52	12:26	12:56	13:56	10:04
Actividad educativa	6:32	4:56	15:08	3:44	5:04	2:28	8:11	6:50	5:40	5:32	4:10	2:43
Actividad culinaria	4:49	4:06	7:37	4:07	3:52	3:30	5:29	5:17	5:03	4:11	4:08	2:09
Aseo de la vivienda	3:14	2:22	5:35	2:47	3:12	2:37	4:28	3:07	3:19	3:55	2:32	1:37
Cuidado y confección de ropa	0:22	0:44	0:10	0:13	0:21	0:10	0:04	0:50	0:06	0:01	0:04	0:02
Reparación, construcción y mantenimiento en la vivienda	4:53	3:28	9:16	3:49	9:33	3:08	2:46	3:38	2:56	3:26	2:50	5:17
Cuidado de bebés, niñas, niños y adolescentes	0:31	0:30	0:52	0:23	0:28	0:21	0:27	0:07	0:41	0:05	0:21	0:47
Cuidado de miembros del hogar que presentaron algún síntoma, malestar o enfermedad												

continúa...

CUADRO N° 12

PERÚ: TIEMPO PROMEDIO SOCIAL DE LA POBLACIÓN DE 12 AÑOS Y MÁS DE EDAD, POR RELACIÓN DE PARENTESCO, SEGÚN ÁREA, REGIÓN NATURAL Y ACTIVIDAD

Área, región natural y actividad	Relación de parentesco											
	Total	Jefe o jefe	Esposa (o) Hija(o)/ Hijastra(o)	Nuera/ Yerno	Nieta (o)	Madre/ Padre	Suegra/ Suegro	Hermana (o)	Cuñada (o)	Otro pariente	Otro no pariente	
Compras para el hogar	2:35	2:37	4:02	1:53	2:32	1:50	2:49	1:28	2:24	1:42	1:55	1:36
Gerencia y organización del hogar	1:50	2:19	3:02	0:57	1:40	0:38	1:49	0:54	1:20	1:31	0:58	0:39
Familia y sociabilidad	15:42	15:10	16:53	15:13	16:38	16:58	21:14	20:08	15:25	15:02	14:53	18:26
Tiempo libre	17:33	16:16	12:31	20:31	14:02	23:44	26:10	30:27	20:31	19:55	22:34	19:55
Cuidado de huertos y crianza de animales del hogar	0:32	0:44	0:49	0:14	0:09	0:14	1:01	0:50	0:15	0:18	0:17	0:03
Tareas de apoyo a otro hogar	0:48	0:47	1:17	0:31	0:55	0:40	1:25	1:52	0:22	1:47	1:04	1:14
Trabajo voluntario para organizaciones o instituciones	0:20	0:28	0:21	0:15	0:15	0:04	0:16	0:02	0:14	0:02	0:06	-
Cuidado de miembros del hogar con dificultades físicas, mentales o enfermedades permanentes o de edad avanzada totalmente dependientes	0:17	0:21	0:28	0:08	0:03	0:04	1:07	-	0:41	-	0:04	-
Tareas no consideradas en las actividades anteriores	0:07	0:10	0:09	0:04	0:02	0:10	-	0:03	0:01	-	0:29	-
<b>RURAL</b>												
Necesidades personales	72:34	71:02	72:19	73:58	71:00	77:13	81:02	77:27	73:02	72:01	72:09	70:58
Actividad educativa	7:58	0:28	0:42	20:56	-	22:40	0:44	0:07	12:04	11:13	12:23	9:34
Actividad culinaria	12:00	8:28	23:59	7:28	14:12	6:22	13:43	5:19	6:19	6:58	7:24	9:46
Aseo de la vivienda	4:41	3:45	6:35	4:23	5:04	4:24	4:04	2:25	3:40	4:35	3:59	4:30
Cuidado y confección de ropa	4:33	2:32	7:56	4:08	5:29	2:44	6:05	12:22	5:51	3:57	4:22	4:11
Reparación, construcción y mantenimiento en la vivienda	0:36	1:01	0:10	0:32	0:37	0:30	0:32	0:01	0:10	0:10	0:05	-
Cuidado de bebés, niñas, niños y adolescentes	4:14	3:01	7:07	3:28	9:13	1:14	3:15	2:04	5:32	3:40	2:32	3:17
Cuidado de miembros del hogar que presentaron algún síntoma, malestar o enfermedad	0:35	0:34	0:50	0:24	1:41	0:46	0:06	0:07	0:20	-	0:28	0:08
Compras para el hogar	2:19	2:50	2:59	1:27	2:13	1:02	1:23	1:38	1:20	2:06	1:05	0:35
Gerencia y organización del hogar	1:32	2:07	2:09	0:38	0:59	0:34	0:53	0:37	1:23	1:11	0:44	0:50
Familia y sociabilidad	10:53	10:22	10:28	11:19	13:38	12:25	12:32	14:31	13:50	12:02	11:17	16:28
Tiempo libre	12:23	11:38	8:27	15:17	8:31	19:07	22:36	18:55	18:40	17:25	14:32	14:25
Cuidado de huertos y crianza de animales del hogar	2:38	3:01	3:10	1:55	2:23	2:01	3:49	2:00	2:59	1:28	0:58	1:55
Tareas de apoyo a otro hogar	0:38	0:31	0:58	0:29	0:43	1:05	0:42	0:02	1:02	0:02	0:16	0:23
Trabajo voluntario para organizaciones o instituciones	1:03	1:49	0:56	0:27	0:41	0:02	0:11	0:17	1:01	0:20	0:29	0:08
Cuidado de miembros del hogar con dificultades físicas, mentales o enfermedades permanentes o de edad avanzada totalmente dependientes	0:07	0:10	0:08	0:02	-	0:04	-	-	0:02	-	-	-

continúa...

PERÚ: TIEMPO PROMEDIO SOCIAL DE LA POBLACIÓN DE 12 AÑOS Y MÁS DE EDAD, POR RELACIÓN DE PARENTESCO, SEGÚN ÁREA, REGIÓN NATURAL Y ACTIVIDAD

Área, región natural y actividad	Relación de parentesco										
	Total	Jefa o jefe	Esposa (o) Hijastra(o)	Hija(o)/ Yerno	Nieta (o) Padre	Madre / Suegra / Suegro	Hermana (o)	Cuñada (o)	Otro pariente	Otro no pariente	
Tareas no consideradas en las actividades anteriores	0:10	0:09	0:16	0:05	0:16	0:02	-	0:01	-	0:19	0:07
<b>RESTO COSTA 2/</b>	68:28	66:15	67:19	70:19	67:48	73:23	75:27	78:06	67:53	67:59	75:37
Necesidades personales	8:57	0:44	0:43	19:19	2:10	28:37	0:22	-	7:50	14:20	14:33
Actividad educativa	7:20	5:10	17:17	4:23	5:41	3:46	8:22	5:46	6:48	5:39	6:43
Actividad culinaria	5:19	4:23	8:23	4:38	4:19	4:40	5:46	5:57	5:13	5:53	3:54
Aseo de la vivienda	3:14	2:05	5:39	2:59	2:58	2:38	3:18	2:41	3:43	4:04	2:38
Cuidado y confección de ropa	0:22	0:40	0:09	0:13	0:43	0:11	0:07	1:37	0:10	-	0:07
Reparación, construcción y mantenimiento en la vivienda	4:53	3:32	8:58	3:59	9:19	2:11	3:58	4:26	3:35	4:07	0:07
Cuidado de bebés, niñas, niños y adolescentes	0:34	0:32	0:54	0:28	0:23	0:16	0:50	0:19	0:35	-	1:13
Cuidado de miembros del hogar que presentaron algún sintoma, malestar o enfermedad	2:23	2:30	3:44	1:42	1:56	1:34	3:14	1:41	2:05	2:06	2:20
Compras para el hogar	1:43	2:09	2:50	0:56	1:13	0:31	1:58	1:11	1:07	1:26	1:35
Gerencia y organización del hogar	16:19	16:07	17:08	15:39	15:40	17:05	23:57	15:42	19:45	16:42	20:02
Familia y sociabilidad	17:10	16:36	11:55	19:37	12:43	21:20	25:13	31:06	21:17	20:40	24:29
Tiempo libre	0:57	1:18	1:26	0:28	0:28	0:29	2:07	1:07	0:41	1:24	0:31
Cuidado de huertos y crianza de animales del hogar	0:47	0:41	1:16	0:37	1:12	0:45	1:09	-	0:28	0:17	0:16
Tareas de apoyo a otro hogar	0:14	0:17	0:14	0:13	0:06	0:05	0:16	-	0:02	-	-
Trabajo voluntario para organizaciones o instituciones	0:12	0:11	0:25	0:05	-	0:03	-	-	1:15	-	-
Cuidado de miembros del hogar con dificultades físicas, mentales o enfermedades permanentes o de edad avanzada totalmente dependientes	0:07	0:05	0:11	0:06	0:02	0:08	-	0:08	0:01	-	0:08
Tareas no consideradas en las actividades anteriores											
<b>SIERRA</b>	70:35	69:04	70:47	71:32	69:51	75:54	81:24	84:30	69:58	68:37	61:25
Necesidades personales	10:01	1:16	0:55	24:08	1:30	26:37	0:17	0:20	23:04	25:35	14:16
Actividad educativa	10:14	7:47	21:18	6:07	8:56	4:46	11:36	6:18	6:23	2:26	4:22
Actividad culinaria	4:40	3:58	6:31	4:16	4:11	4:28	3:39	3:34	4:43	2:42	3:20
Aseo de la vivienda	4:26	2:53	7:32	4:00	4:22	2:57	6:10	9:17	4:18	2:21	3:34
Cuidado y confección de ropa	0:32	0:53	0:11	0:27	0:17	0:25	0:27	0:43	0:01	-	0:02
Reparación, construcción y mantenimiento en la vivienda											

continúa...

PERÚ: TIEMPO PROMEDIO SOCIAL DE LA POBLACIÓN DE 12 AÑOS Y MÁS DE EDAD, POR RELACIÓN DE PARENTESCO, SEGÚN ÁREA, REGIÓN NATURAL Y ACTIVIDAD

Área, región natural y actividad	Relación de parentesco											
	Total	Jefa o jefe	Esposa (o)	Hija(o)/ Hijastra(o)	Nuera/ Yerno	Nieta (o)	Madre/ Padre	Suegra/ Suegro	Hermana (o)	Cuñada (o)	Otro pariente	Otro no pariente
Cuidado de bebés, niñas, niños y adolescentes	3:57	2:53	6:44	3:17	9:32	1:59	3:01	1:50	2:44	0:56	0:29	1:53
Cuidado de miembros del hogar que presentaron algún sintoma, malestar o enfermedad	0:30	0:25	0:46	0:24	1:07	0:40	0:08	0:02	0:29	0:06	0:33	-
Compras para el hogar	2:29	2:44	3:26	1:41	2:32	1:29	1:54	0:59	2:32	0:37	1:16	0:34
Gerencia y organización del hogar	1:45	2:18	2:32	0:46	1:35	0:43	0:47	0:29	1:49	1:14	1:02	1:02
Familia y sociabilidad	11:38	11:08	11:42	11:59	13:07	12:56	13:01	13:34	12:09	7:37	9:04	13:19
Tiempo libre	13:37	12:44	8:37	17:01	11:03	20:05	26:04	25:34	17:51	16:15	17:31	9:52
Cuidado de huertos y crianza de animales del hogar	1:53	2:11	2:25	1:18	1:02	1:25	3:52	1:41	0:51	0:06	0:34	2:53
Tareas de apoyo a otro hogar	0:41	0:38	1:03	0:27	0:41	0:55	0:40	3:16	0:34	0:03	1:23	0:13
Trabajo voluntario para organizaciones o instituciones	0:49	1:23	0:44	0:23	0:19	0:08	0:10	0:04	0:31	-	0:13	0:19
Cuidado de miembros del hogar con dificultades físicas, mentales o enfermedades permanentes o de edad avanzada totalmente dependientes	0:07	0:11	0:06	0:04	-	-	-	-	0:10	-	-	-
Tareas no consideradas en las actividades anteriores	0:11	0:16	0:19	0:04	0:04	0:06	-	-	-	-	0:01	-
<b>SELVA</b>												
Necesidades personales	71:09	69:31	70:22	72:53	70:50	72:12	83:11	74:57	74:00	74:58	72:05	70:46
Actividad educativa	7:39	0:47	0:46	19:06	0:20	25:56	-	0:11	12:41	13:05	17:48	8:25
Actividad culinaria	8:29	5:33	18:40	4:37	8:49	3:37	8:11	6:54	4:41	6:19	7:29	3:56
Aseo de la vivienda	4:16	3:23	6:38	3:35	4:17	3:31	3:53	2:53	3:30	2:51	4:50	3:09
Cuidado y confección de ropa	3:29	1:57	6:20	2:59	4:17	2:38	4:19	4:25	3:47	2:22	3:36	2:53
Reparación, construcción y mantenimiento en la vivienda	0:28	0:50	0:14	0:19	0:07	0:05	0:04	-	0:23	0:07	0:07	-
Cuidado de bebés, niñas, niños y adolescentes	5:43	4:08	10:31	3:47	10:39	4:29	2:01	3:04	4:00	4:14	3:58	4:38
Cuidado de miembros del hogar que presentaron algún sintoma, malestar o enfermedad	0:43	0:44	1:04	0:25	0:54	0:36	0:23	0:13	1:58	0:08	0:22	2:03
Compras para el hogar	2:04	2:25	2:46	1:17	1:51	1:19	0:44	2:56	1:46	1:44	1:34	0:35
Gerencia y organización del hogar	1:38	2:09	2:19	0:48	1:10	0:50	1:00	0:52	1:02	0:37	0:28	0:37
Familia y sociabilidad	11:59	11:26	12:16	11:48	14:32	11:31	14:34	20:46	13:19	12:38	13:40	16:47
Tiempo libre	16:02	14:12	11:46	20:25	15:02	19:10	25:19	21:43	17:46	21:38	19:29	17:50
Cuidado de huertos y crianza de animales del hogar	1:06	1:18	1:38	0:40	0:41	0:19	0:42	1:54	0:50	0:13	0:23	0:37
Tareas de apoyo a otro hogar	0:45	0:44	1:13	0:28	0:37	0:37	1:54	1:25	0:28	0:05	0:11	1:10
Trabajo voluntario para organizaciones o instituciones	0:43	1:10	0:37	0:25	0:40	0:05	0:14	0:29	0:26	0:11	0:53	-

continúa...



CUADRO N° 12

PERÚ: TIEMPO PROMEDIO SOCIAL DE LA POBLACIÓN DE 12 AÑOS Y MÁS DE EDAD, POR RELACIÓN DE PARENTESCO, SEGÚN ÁREA, REGIÓN NATURAL Y ACTIVIDAD

Área, región natural y actividad	Relación de parentesco											
	Total	Jefo jefe	Esposa (o)	Hija(o)/ Hijastra(o)	Nuera/ Yerno	Nieta (o)	Madre/ Padre	Suegra/ Suegro	Hermana (o)	Cuñada (o)	Otro pariente	Otro no pariente
Cuidado de miembros del hogar con dificultades físicas, mentales o enfermedades permanentes o de edad avanzada totalmente dependientes	0:07	0:07	0:11	0:03	0:17	-	-	-	0:02	-	-	-
Tareas no consideradas en las actividades anteriores	0:07	0:10	0:05	0:05	0:17	0:10	-	-	0:04	-	-	0:15
<b>LIMA METROPOLITANA 3/</b>	66:05	64:06	64:47	68:02	63:04	69:22	72:23	81:16	65:52	69:25	66:42	70:16
Necesidades personales	8:22	0:55	0:42	18:22	0:48	27:26	-	1:58	6:27	3:38	9:59	7:23
Actividad educativa	5:41	4:20	13:06	3:20	4:19	1:53	9:04	7:17	4:53	7:26	4:20	1:58
Actividad culinaria	4:43	4:03	7:47	3:55	3:38	2:43	6:07	5:29	5:19	5:04	4:19	1:34
Aseo de la vivienda	2:58	2:19	5:09	2:21	3:10	2:30	5:04	2:49	2:53	5:41	2:37	1:23
Cuidado y confección de ropa	0:22	0:49	0:08	0:10	0:17	0:12	0:04	-	0:04	0:01	0:02	-
Reparación, construcción y mantenimiento en la vivienda	5:01	3:23	9:49	3:57	9:11	3:11	2:17	4:00	3:07	4:14	4:07	7:31
Cuidado de bebés, niñas, niños y adolescentes	0:29	0:32	0:50	0:17	0:25	0:21	0:13	-	0:25	0:05	0:20	-
Cuidado de miembros del hogar que presentaron algún síntoma, malestar o enfermedad	2:50	2:48	4:34	2:07	3:10	1:56	2:49	1:17	2:23	2:16	1:55	1:17
Compras para el hogar	1:53	2:20	3:14	0:57	1:59	0:34	2:04	0:53	1:11	2:09	1:01	0:16
Gerencia y organización del hogar	17:02	16:21	18:45	16:20	19:10	18:13	21:29	27:02	15:40	19:11	15:17	18:19
Familia y sociabilidad	18:23	16:50	13:59	20:55	14:21	26:03	24:53	30:36	22:31	20:02	22:58	17:47
Tiempo libre	0:15	0:25	0:20	0:05	0:01	0:13	0:07	0:04	0:07	0:14	0:20	0:02
Cuidado de huertos y crianza de animales del hogar	0:50	0:48	1:19	0:31	0:53	0:41	1:34	0:55	0:18	4:05	1:01	1:28
Tareas de apoyo a otro hogar	0:20	0:25	0:26	0:14	0:20	0:01	0:17	-	0:18	0:05	0:02	-
Trabajo voluntario para organizaciones o instituciones	0:27	0:35	0:44	0:13	0:01	0:08	2:13	-	0:46	-	0:07	-
Cuidado de miembros del hogar con dificultades físicas, mentales o enfermedades permanentes o de edad avanzada totalmente dependientes	0:04	0:05	0:05	0:04	-	0:09	-	-	-	-	-	-
Tareas no consideradas en las actividades anteriores												

1/ Incluye acudir a sufragar, compra de alimentos para animales de crianza para el hogar, entre otros.

2/ Se excluye Lima Metropolitana.

3/ Incluye la Provincia Constitucional del Callao.

Fuente: INEI - Encuesta Nacional de Uso del Tiempo 2010

**CUADRO N° 13**  
**PERÚ: TIEMPO PROMEDIO SOCIAL DE LA POBLACIÓN DE 12 AÑOS Y MÁS DE EDAD, POR GRUPOS DE EDAD,**  
**SEGÚN ÁREA, REGIÓN NATURAL Y ACTIVIDAD**

Área, región natural y actividad	Grupos de edad						
	Total	De 12 a 19 años	De 20 a 29 años	De 30 a 39 años	De 40 a 49 años	De 50 a 59 años	De 60 años y más
<b>TOTAL</b>							
Necesidades personales	68:41	72:47	68:19	66:29	65:49	66:19	71:46
Actividad educativa	8:56	31:23	9:07	0:58	0:37	0:34	0:15
Actividad culinaria	7:52	4:33	6:32	9:03	9:30	10:08	10:12
Aseo de la vivienda	4:47	4:11	4:25	4:59	4:58	5:22	5:32
Cuidado y confección de ropa	3:34	2:59	3:29	3:47	3:42	3:52	3:56
Reparación, construcción y mantenimiento en la vivienda	0:26	0:11	0:20	0:30	0:34	0:41	0:32
Cuidado de bebés, niñas, niños y adolescentes	4:44	3:15	6:31	8:02	4:23	2:05	1:05
Cuidado de miembros del hogar que presentaron algún síntoma, malestar o enfermedad	0:32	0:16	0:26	0:40	0:43	0:38	0:41
Compras para el hogar	2:31	1:32	2:19	2:57	2:56	3:05	2:54
Gerencia y organización del hogar	1:46	0:34	1:32	2:20	2:28	2:13	2:07
Familia y sociabilidad	14:32	14:34	14:10	14:02	14:06	14:32	16:40
Tiempo libre	16:18	19:54	17:01	12:22	12:50	14:40	21:05
Cuidado de huertos y crianza de animales del hogar	1:02	0:41	0:35	0:58	1:10	1:32	2:03
Tareas de apoyo a otro hogar	0:46	0:34	0:35	0:34	0:49	1:25	1:07
Trabajo voluntario para organizaciones o instituciones	0:30	0:14	0:22	0:36	0:43	0:42	0:41
Cuidado de miembros del hogar con dificultades físicas, mentales o enfermedades permanentes o de edad avanzada totalmente dependientes	0:14	0:03	0:03	0:07	0:26	0:22	0:48
Tareas no consideradas en las actividades anteriores 1/	0:08	0:05	0:05	0:07	0:10	0:11	0:13
<b>URBANO</b>							
Necesidades personales	67:28	71:59	67:22	65:10	64:21	64:38	70:46
Actividad educativa	9:15	32:19	10:28	1:05	0:41	0:38	0:13
Actividad culinaria	6:32	3:29	5:26	7:24	8:14	8:38	8:33
Aseo de la vivienda	4:49	4:07	4:21	5:02	5:05	5:28	5:49
Cuidado y confección de ropa	3:14	2:36	3:13	3:28	3:29	3:34	3:27
Reparación, construcción y mantenimiento en la vivienda	0:22	0:07	0:16	0:24	0:26	0:43	0:35
Cuidado de bebés, niñas, niños y adolescentes	4:53	3:10	6:24	8:16	4:32	2:20	1:14
Cuidado de miembros del hogar que presentaron algún síntoma, malestar o enfermedad	0:31	0:13	0:24	0:43	0:43	0:32	0:41
Compras para el hogar	2:35	1:41	2:20	2:57	2:58	3:13	3:01
Gerencia y organización del hogar	1:50	0:36	1:34	2:26	2:34	2:17	2:11
Familia y sociabilidad	15:42	16:03	14:41	15:06	15:09	15:49	19:11
Tiempo libre	17:33	21:47	17:46	13:11	13:53	16:14	23:55
Cuidado de huertos y crianza de animales del hogar	0:32	0:18	0:15	0:25	0:33	0:58	1:19
Tareas de apoyo a otro hogar	0:48	0:34	0:35	0:37	0:49	1:35	1:19
Trabajo voluntario para organizaciones o instituciones	0:20	0:12	0:16	0:22	0:25	0:26	0:26
Cuidado de miembros del hogar con dificultades físicas, mentales o enfermedades permanentes o de edad avanzada totalmente dependientes	0:17	0:04	0:04	0:08	0:29	0:25	1:05
Tareas no consideradas en las actividades anteriores	0:07	0:05	0:05	0:05	0:10	0:08	0:14
<b>RURAL</b>							
Necesidades personales	72:34	74:45	72:39	70:52	70:19	71:24	74:11
Actividad educativa	7:58	29:06	3:00	0:34	0:23	0:23	0:18
Actividad culinaria	12:00	7:08	11:29	14:35	13:25	14:41	14:12
Aseo de la vivienda	4:41	4:22	4:44	4:50	4:34	5:02	4:50
Cuidado y confección de ropa	4:33	3:54	4:44	4:52	4:24	4:43	5:07
Reparación, construcción y mantenimiento en la vivienda	0:36	0:22	0:37	0:49	0:56	0:33	0:25
Cuidado de bebés, niñas, niños y adolescentes	4:14	3:28	7:02	7:16	3:56	1:22	0:43

continúa ...

CUADRO N° 13

## PERÚ: TIEMPO PROMEDIO SOCIAL DE LA POBLACIÓN DE 12 AÑOS Y MÁS DE EDAD, POR GRUPOS DE EDAD, SEGÚN ÁREA, REGIÓN NATURAL Y ACTIVIDAD

Área, región natural y actividad	Grupos de edad						
	Total	De 12 a 19 años	De 20 a 29 años	De 30 a 39 años	De 40 a 49 años	De 50 a 59 años	De 60 años y más
Cuidado de miembros del hogar que presentaron algún síntoma, malestar o enfermedad	0:35	0:23	0:32	0:31	0:45	0:55	0:41
Compras para el hogar	2:19	1:11	2:17	2:58	2:53	2:43	2:37
Gerencia y organización del hogar	1:32	0:28	1:25	2:03	2:09	1:59	1:57
Familia y sociabilidad	10:53	10:56	11:43	10:28	10:49	10:38	10:35
Tiempo libre	12:23	15:17	13:36	9:38	9:35	10:00	14:14
Cuidado de huertos y crianza de animales del hogar	2:38	1:38	2:03	2:49	3:07	3:18	3:49
Tareas de apoyo a otro hogar	0:38	0:31	0:34	0:28	0:52	0:57	0:36
Trabajo voluntario para organizaciones o instituciones	1:03	0:19	0:49	1:23	1:36	1:30	1:17
Cuidado de miembros del hogar con dificultades físicas, mentales o enfermedades permanentes o de edad avanzada totalmente dependientes	0:07	0:02	0:02	0:02	0:18	0:14	0:07
Tareas no consideradas en las actividades anteriores	0:10	0:05	0:08	0:11	0:12	0:17	0:09
<b>RESTO COSTA 2/</b>							
Necesidades personales	68:28	73:02	68:16	66:17	64:39	64:58	73:04
Actividad educativa	8:57	31:08	9:02	0:30	0:46	0:31	0:19
Actividad culinaria	7:20	4:01	6:09	8:46	9:01	9:59	8:59
Aseo de la vivienda	5:19	4:34	4:59	5:43	5:23	5:53	6:10
Cuidado y confección de ropa	3:14	2:40	3:22	3:31	3:33	3:20	3:01
Reparación, construcción y mantenimiento en la vivienda	0:22	0:08	0:20	0:20	0:29	0:43	0:24
Cuidado de bebés, niñas, niños y adolescentes	4:53	2:56	6:34	8:41	4:42	2:13	1:04
Cuidado de miembros del hogar que presentaron algún síntoma, malestar o enfermedad	0:34	0:11	0:28	0:47	0:52	0:34	0:44
Compras para el hogar	2:23	1:27	2:14	2:31	2:57	3:02	2:55
Gerencia y organización del hogar	1:43	0:37	1:27	2:17	2:23	2:12	1:58
Familia y sociabilidad	16:19	16:44	15:28	16:01	16:02	16:26	18:17
Tiempo libre	17:10	20:13	17:29	12:59	13:45	15:50	24:11
Cuidado de huertos y crianza de animales del hogar	0:57	0:32	0:31	0:53	0:56	1:35	2:14
Tareas de apoyo a otro hogar	0:47	0:40	0:40	0:37	0:40	1:38	0:55
Trabajo voluntario para organizaciones o instituciones	0:14	0:10	0:10	0:13	0:23	0:14	0:19
Cuidado de miembros del hogar con dificultades físicas, mentales o enfermedades permanentes o de edad avanzada totalmente dependientes	0:12	0:04	0:04	0:11	0:12	0:22	0:40
Tareas no consideradas en las actividades anteriores	0:07	0:08	0:08	0:04	0:05	0:11	0:09
<b>SIERRA</b>							
Necesidades personales	70:35	73:16	69:22	69:17	68:19	68:37	73:47
Actividad educativa	10:01	32:59	10:47	1:13	0:33	0:34	0:14
Actividad culinaria	10:14	6:10	8:28	12:08	12:04	13:05	12:46
Aseo de la vivienda	4:40	4:22	4:29	4:44	4:44	4:52	5:04
Cuidado y confección de ropa	4:26	3:45	4:25	4:38	4:31	4:52	4:54
Reparación, construcción y mantenimiento en la vivienda	0:32	0:17	0:29	0:43	0:41	0:34	0:35
Cuidado de bebés, niñas, niños y adolescentes	3:57	3:04	5:26	7:17	3:53	1:25	0:46
Cuidado de miembros del hogar que presentaron algún síntoma, malestar o enfermedad	0:30	0:20	0:26	0:29	0:34	0:40	0:43
Compras para el hogar	2:29	1:23	2:23	3:07	2:58	2:58	2:39
Gerencia y organización del hogar	1:45	0:32	1:36	2:25	2:18	2:22	2:02
Familia y sociabilidad	11:38	11:34	12:03	11:11	11:46	11:22	11:47
Tiempo libre	13:37	16:28	15:25	10:25	10:19	10:46	16:46
Cuidado de huertos y crianza de animales del hogar	1:53	1:14	1:13	1:50	2:17	2:21	3:07
Tareas de apoyo a otro hogar	0:41	0:28	0:29	0:31	0:55	1:05	0:59
Trabajo voluntario para organizaciones o instituciones	0:49	0:18	0:31	1:05	1:05	1:10	1:07

continúa ...

CUADRO N° 13

## PERÚ: TIEMPO PROMEDIO SOCIAL DE LA POBLACIÓN DE 12 AÑOS Y MÁS DE EDAD, POR GRUPOS DE EDAD, SEGÚN ÁREA, REGIÓN NATURAL Y ACTIVIDAD

Conclusión.

Área, región natural y actividad	Grupos de edad						
	Total	De 12 a 19 años	De 20 a 29 años	De 30 a 39 años	De 40 a 49 años	De 50 a 59 años y más	
Cuidado de miembros del hogar con dificultades físicas, mentales o enfermedades permanentes o de edad avanzada totalmente dependientes	0:07	0:01	0:02	0:05	0:19	0:07	0:12
Tareas no consideradas en las actividades anteriores	0:11	0:04	0:04	0:16	0:19	0:18	0:16
<b>SELVA</b>							
Necesidades personales	71:09	74:02	71:40	68:58	68:29	68:57	74:43
Actividad educativa	7:39	27:04	4:29	0:58	0:27	0:27	0:14
Actividad culinaria	8:29	4:35	8:41	10:04	9:51	10:02	10:32
Aseo de la vivienda	4:16	3:41	4:23	4:26	4:27	4:33	4:31
Cuidado y confección de ropa	3:29	3:05	3:43	3:46	3:25	3:20	3:37
Reparación, construcción y mantenimiento en la vivienda	0:28	0:14	0:17	0:31	0:44	0:56	0:22
Cuidado de bebés, niñas, niños y adolescentes	5:43	4:05	8:11	8:27	4:56	2:25	1:20
Cuidado de miembros del hogar que presentaron algún síntoma, malestar o enfermedad	0:43	0:19	0:43	0:58	0:58	0:55	0:38
Compras para el hogar	2:04	1:10	1:55	2:29	2:37	2:31	2:26
Gerencia y organización del hogar	1:38	0:34	1:37	2:17	2:23	1:53	1:22
Familia y sociabilidad	11:59	11:35	12:05	12:06	12:07	11:42	12:40
Tiempo libre	16:02	20:25	16:37	12:39	12:20	14:46	18:54
Cuidado de huertos y crianza de animales del hogar	1:06	0:38	0:43	1:13	1:20	1:42	2:11
Tareas de apoyo a otro hogar	0:45	0:27	0:38	0:37	0:56	1:31	1:07
Trabajo voluntario para organizaciones o instituciones	0:43	0:20	0:37	0:56	1:08	0:50	0:38
Cuidado de miembros del hogar con dificultades físicas, mentales o enfermedades permanentes o de edad avanzada totalmente dependientes	0:07	0:04	0:01	0:05	0:05	0:17	0:23
Tareas no consideradas en las actividades anteriores	0:07	0:07	0:07	0:04	0:15	0:03	0:08
<b>LIMA METROPOLITANA 3/</b>							
Necesidades personales	66:05	71:22	66:22	63:11	63:04	64:03	68:03
Actividad educativa	8:22	31:42	9:34	1:03	0:37	0:39	0:13
Actividad culinaria	5:41	2:57	4:33	6:09	7:05	7:14	8:09
Aseo de la vivienda	4:43	3:53	3:59	4:56	5:04	5:44	5:52
Cuidado y confección de ropa	2:58	2:13	2:46	3:13	3:05	3:25	3:34
Reparación, construcción y mantenimiento en la vivienda	0:22	0:06	0:15	0:24	0:25	0:41	0:37
Cuidado de bebés, niñas, niños y adolescentes	5:01	3:20	6:43	8:07	4:28	2:35	1:21
Cuidado de miembros del hogar que presentaron algún síntoma, malestar o enfermedad	0:29	0:13	0:17	0:38	0:41	0:34	0:39
Compras para el hogar	2:50	1:58	2:29	3:17	3:02	3:26	3:16
Gerencia y organización del hogar	1:53	0:34	1:32	2:20	2:43	2:10	2:29
Familia y sociabilidad	17:02	17:57	15:35	15:56	15:47	17:19	21:49
Tiempo libre	18:23	23:43	18:02	13:33	14:56	17:49	24:15
Cuidado de huertos y crianza de animales del hogar	0:15	0:10	0:05	0:10	0:08	0:36	0:46
Tareas de apoyo a otro hogar	0:50	0:39	0:36	0:35	0:48	1:34	1:22
Trabajo voluntario para organizaciones o instituciones	0:20	0:09	0:17	0:19	0:23	0:31	0:28
Cuidado de miembros del hogar con dificultades físicas, mentales o enfermedades permanentes o de edad avanzada totalmente dependientes	0:27	0:04	0:04	0:07	0:54	0:40	1:38
Tareas no consideradas en las actividades anteriores	0:04	0:03	0:03	0:02	0:04	0:05	0:13

1/ Incluye acudir a sufragar, compra de alimentos para animales de crianza para el hogar, entre otros.

2/ Se excluye Lima Metropolitana.

3/ Incluye la Provincia Constitucional del Callao.

Fuente: INEI - Encuesta Nacional de Uso del Tiempo 2010

PERÚ: TIEMPO PROMEDIO SOCIAL DE LA POBLACIÓN DE 12 AÑOS Y MÁS DE EDAD, POR NIVEL EDUCATIVO ALCANZADO, SEGÚN ÁREA, REGIÓN NATURAL Y ACTIVIDAD

Área, región natural y actividad	Nivel educativo alcanzado						
	Total	Sin nivel	Edu- cación inicial	Prima- ria	Secun- daria	Superior no universitaria	Post- Superior universitaria grado
<b>TOTAL</b>	68:41	74:29	72:17	71:10	68:16	65:45	65:16
Necesidades personales	8:56	0:42	-	6:02	10:59	5:50	14:56
Actividad educativa	7:52	15:55	10:28	10:53	6:38	5:39	4:41
Actividad culinaria	4:47	5:41	4:06	5:07	4:43	4:36	4:09
Aseo de la vivienda	3:34	5:50	4:06	4:10	3:18	3:07	2:46
Cuidado y confección de ropa	0:26	0:11	0:31	0:26	0:29	0:28	0:17
Reparación, construcción y mantenimiento en la vivienda	4:44	2:10	0:43	4:29	5:09	5:53	3:29
Cuidado de bebés, niñas, niños y adolescentes	0:32	0:48	0:16	0:38	0:28	0:37	0:26
Cuidado de miembros del hogar que presentaron algún síntoma, malestar o enfermedad	2:31	2:40	2:31	2:40	2:23	2:40	2:31
Compras para el hogar	1:46	1:47	3:08	1:47	1:40	2:04	1:46
Gerencia y organización del hogar	14:32	11:19	14:35	13:25	14:59	15:24	15:44
Familia y sociabilidad	16:18	13:58	21:31	14:25	16:48	16:35	19:15
Tiempo libre	1:02	3:17	3:55	1:52	0:41	0:20	0:16
Cuidado de huertos y crianza de animales del hogar	0:46	1:03	1:12	0:55	0:42	0:47	0:31
Tareas de apoyo a otro hogar	0:30	0:40	2:56	0:44	0:24	0:25	0:22
Trabajo voluntario para organizaciones o instituciones	0:14	0:16	-	0:16	0:14	0:16	0:08
Cuidado de miembros del hogar con dificultades físicas, mentales o enfermedades permanentes o de edad avanzada totalmente dependientes	0:08	0:13	0:12	0:10	0:06	0:06	0:10
Tareas no consideradas en las actividades anteriores 1/							
<b>URBANO</b>	67:28	73:07	75:46	69:31	67:36	65:31	65:08
Necesidades personales	9:15	0:50	-	6:22	10:16	5:53	15:11
Actividad educativa	6:32	12:05	8:50	9:05	6:07	5:34	4:35
Actividad culinaria	4:49	6:08	3:31	5:22	4:49	4:38	4:08
Aseo de la vivienda	3:14	4:41	2:37	3:40	3:13	3:07	2:43
Cuidado y confección de ropa	0:22	0:12	1:17	0:19	0:24	0:27	0:17
Reparación, construcción y mantenimiento en la vivienda	4:53	2:25	0:09	4:25	5:17	5:56	3:28
Cuidado de bebés, niñas, niños y adolescentes	0:31	0:57	-	0:40	0:27	0:35	0:25
Cuidado de miembros del hogar que presentaron algún síntoma, malestar o enfermedad	2:35	2:47	1:56	2:46	2:29	2:41	2:33
Compras para el hogar							

continúa...

CUADRO N° 14

PERÚ: TIEMPO PROMEDIO SOCIAL DE LA POBLACIÓN DE 12 AÑOS Y MÁS DE EDAD, POR NIVEL EDUCATIVO ALCANZADO, SEGUN ÁREA, REGIÓN NATURAL Y ACTIVIDAD

Área, región natural y actividad	Nivel educativo alcanzado						
	Total	Sin nivel	Educación inicial	Primaria	Secundaria	Superior no universitaria	Superior universitaria grado
Gerencia y organización del hogar	1:50	1:58	2:54	1:52	1:45	2:07	1:45
Familia y sociabilidad	15:42	14:43	17:10	16:03	15:40	15:29	15:46
Tiempo libre	17:33	18:14	27:50	16:59	17:28	16:44	19:20
Cuidado de huertos y crianza de animales del hogar	0:32	2:12	0:47	1:03	0:25	0:16	0:12
Tareas de apoyo a otro hogar	0:48	1:24	0:27	1:09	0:43	0:48	0:31
Trabajo voluntario para organizaciones o instituciones	0:20	0:20	-	0:19	0:19	0:23	0:20
Cuidado de miembros del hogar con dificultades físicas, mentales o enfermedades permanentes o de edad avanzada totalmente dependientes	0:17	0:28	-	0:24	0:16	0:18	0:09
Tareas no consideradas en las actividades anteriores	0:07	0:13	-	0:08	0:06	0:06	0:10
<b>RURAL</b>							
Necesidades personales	72:34	75:22	70:08	73:15	71:17	68:42	68:34
Actividad educativa	7:58	0:37	-	5:36	14:10	5:25	8:14
Actividad culinaria	12:00	18:26	11:28	13:09	8:57	6:45	7:02
Aseo de la vivienda	4:41	5:24	4:28	4:49	4:20	4:05	4:35
Cuidado y confección de ropa	4:33	6:35	5:01	4:47	3:41	3:05	3:58
Reparación, construcción y mantenimiento en la vivienda	0:36	0:11	0:01	0:34	0:50	0:32	0:24
Cuidado de bebes, niñas, niños y adolescentes	4:14	2:01	1:04	4:33	4:35	5:11	3:37
Cuidado de miembros del hogar que presentaron algún síntoma, malestar o enfermedad	0:35	0:43	0:25	0:34	0:31	0:54	1:02
Compras para el hogar	2:19	2:35	2:53	2:32	1:55	2:31	1:48
Gerencia y organización del hogar	1:32	1:40	3:17	1:41	1:15	1:38	2:16
Familia y sociabilidad	10:53	9:05	12:59	10:06	11:59	14:17	15:10
Tiempo libre	12:23	11:10	17:38	11:11	13:52	14:44	17:06
Cuidado de huertos y crianza de animales del hogar	2:38	4:00	5:50	2:55	1:56	1:08	1:53
Tareas de apoyo a otro hogar	0:38	0:49	1:40	0:37	0:35	0:30	0:31
Trabajo voluntario para organizaciones o instituciones	1:03	0:53	4:46	1:15	0:49	0:41	1:17
Cuidado de miembros del hogar con dificultades físicas, mentales o enfermedades permanentes o de edad avanzada totalmente dependientes	0:07	0:09	-	0:06	0:07	-	-
Tareas no consideradas en las actividades anteriores	0:10	0:12	0:19	0:10	0:07	0:05	0:10

continúa...

CUADRO N° 14

PERÚ: TIEMPO PROMEDIO SOCIAL DE LA POBLACIÓN DE 12 AÑOS Y MÁS DE EDAD, POR NIVEL EDUCATIVO ALCANZADO, SEGUN ÁREA, REGIÓN NATURAL Y ACTIVIDAD

Área, región natural y actividad	Nivel educativo alcanzado						
	Total	Sin nivel	Educación inicial	Primaria	Secundaria	Superior no universitaria	Superior universitaria grado
<b>RESTO COSTA 2/</b>	68:28	75:00	72:54	69:49	68:28	66:28	65:40
Necesidades personales	8:57	1:12	-	5:31	10:35	5:54	15:47
Actividad educativa	7:20	12:28	2:41	9:44	6:39	6:02	4:33
Actividad culinaria	5:19	5:44	2:17	5:54	5:16	5:07	4:22
Aseo de la vivienda	3:14	3:58	1:07	3:34	3:08	3:07	2:52
Cuidado y confección de ropa	0:22	0:20	0:07	0:15	0:25	0:22	0:24
Reparación, construcción y mantenimiento en la vivienda	4:53	2:33	1:32	4:18	5:20	5:42	4:17
Cuidado de bebes, niñas, niños y adolescentes	0:34	1:09	0:10	0:45	0:23	0:43	0:30
Cuidado de miembros del hogar que presentaron algún síntoma, malestar o enfermedad	2:23	2:28	2:44	2:40	2:16	2:28	2:12
Compras para el hogar	1:43	1:17	2:04	1:52	1:34	2:01	1:39
Gerencia y organización del hogar	16:19	16:02	13:40	16:58	16:08	16:44	14:57
Familia y sociabilidad	17:10	18:02	24:32	16:35	17:01	16:52	19:08
Tiempo libre	0:57	3:29	0:09	1:44	0:38	0:23	0:16
Cuidado de huertos y crianza de animales del hogar	0:47	0:32	0:31	0:53	0:48	0:55	0:28
Tareas de apoyo a otro hogar	0:14	0:09	0:20	0:11	0:14	0:15	0:16
Trabajo voluntario para organizaciones o instituciones	0:12	0:16	-	0:16	0:10	0:16	0:08
Cuidado de miembros del hogar con dificultades físicas, mentales o enfermedades permanentes o de edad avanzada totalmente dependientes	0:07	0:07	-	0:08	0:07	0:03	0:10
Tareas no consideradas en las actividades anteriores	70:35	75:07	70:40	72:12	69:52	68:28	65:13
<b>SIERRA</b>	10:01	0:31	-	6:05	14:50	7:24	17:15
Necesidades personales	10:14	17:34	11:39	13:02	8:13	6:08	5:26
Actividad educativa	4:40	5:19	4:40	4:50	4:33	4:20	4:11
Actividad culinaria	4:26	6:37	5:25	5:00	3:55	3:25	3:20
Aseo de la vivienda	0:32	0:08	0:42	0:33	0:41	0:29	0:19
Cuidado y confección de ropa	3:57	1:34	0:30	3:52	4:41	4:36	3:01
Reparación, construcción y mantenimiento en la vivienda							
Cuidado de bebes, niñas, niños y adolescentes							

continúa...

CUADRO N° 14

PERÚ: TIEMPO PROMEDIO SOCIAL DE LA POBLACIÓN DE 12 AÑOS Y MÁS DE EDAD, POR NIVEL EDUCATIVO ALCANZADO, SEGUN ÁREA, REGIÓN NATURAL Y ACTIVIDAD

Área, región natural y actividad	Nivel educativo alcanzado						
	Total	Sin nivel	Educación inicial	Primaria	Secundaria	Superior no universitaria	Superior universitaria grado
Cuidado de miembros del hogar que presentaron algún síntoma, malestar o enfermedad	0:30	0:41	0:20	0:33	0:26	0:37	0:20
Compras para el hogar	2:29	2:36	2:44	2:43	2:12	2:37	2:29
Gerencia y organización del hogar	1:45	1:50	3:47	1:44	1:35	2:10	1:54
Familia y sociabilidad	11:38	9:19	14:37	10:20	12:14	13:09	14:27
Tiempo libre	13:37	12:35	20:22	11:00	14:14	15:47	18:56
Cuidado de huertos y crianza de animales del hogar	1:53	3:41	5:23	2:42	1:21	0:36	0:27
Tareas de apoyo a otro hogar	0:41	0:54	1:37	0:43	0:39	0:39	0:26
Trabajo voluntario para organizaciones o instituciones	0:49	0:52	3:59	1:08	0:37	0:35	0:34
Cuidado de miembros del hogar con dificultades físicas, mentales o enfermedades permanentes o de edad avanzada totalmente dependientes	0:07	0:09	-	0:06	0:07	0:11	0:02
Tareas no consideradas en las actividades anteriores	0:11	0:16	0:12	0:14	0:09	0:08	0:11
<b>SELVA</b>							
Necesidades personales	71:09	74:16	89:14	73:01	70:22	67:47	65:52
Actividad educativa	7:39	0:35	-	5:14	10:23	7:31	11:01
Actividad culinaria	8:29	15:08	4:31	10:38	6:46	5:37	4:22
Aseo de la vivienda	4:16	5:50	1:21	4:28	4:01	4:01	3:46
Cuidado y confección de ropa	3:29	5:34	0:37	3:50	3:10	2:56	2:19
Reparación, construcción y mantenimiento en la vivienda	0:28	0:23	-	0:28	0:28	0:24	0:23
Cuidado de bebes, niñas, niños y adolescentes	5:43	3:44	1:37	6:17	5:38	5:52	4:16
Cuidado de miembros del hogar que presentaron algún síntoma, malestar o enfermedad	0:43	1:05	-	0:43	0:44	0:23	0:56
Compras para el hogar	2:04	2:26	1:26	2:10	1:54	2:14	1:55
Gerencia y organización del hogar	1:38	1:31	0:23	1:41	1:28	2:06	1:55
Familia y sociabilidad	11:59	10:51	7:31	10:44	12:36	14:19	13:46
Tiempo libre	16:02	14:28	9:17	14:50	16:59	16:58	16:55
Cuidado de huertos y crianza de animales del hogar	1:06	2:22	0:55	1:32	0:46	0:26	0:30
Tareas de apoyo a otro hogar	0:45	1:48	-	0:45	0:38	0:47	0:35
Trabajo voluntario para organizaciones o instituciones	0:43	0:40	0:50	0:53	0:36	0:34	0:43
Cuidado de miembros del hogar con dificultades físicas, mentales o enfermedades permanentes o de edad avanzada totalmente dependientes	0:07	0:21	-	0:08	0:04	0:06	0:05

continúa...



CUADRO N° 14

PERÚ: TIEMPO PROMEDIO SOCIAL DE LA POBLACIÓN DE 12 AÑOS Y MÁS DE EDAD, POR NIVEL EDUCATIVO ALCANZADO, SEGUN ÁREA, REGIÓN NATURAL Y ACTIVIDAD

Área, región natural y actividad	Nivel educativo alcanzado							
	Total	Sin nivel	Edu- cación inicial	Prima- ria	Secun- daria	Superior no universitaria	Superior universitaria grado	Post- grado
Tareas no consideradas en las actividades anteriores	0:07	0:11	0:33	0:05	0:06	0:22	0:04	-
<b>LIMA METROPOLITANA 3/</b>								
Necesidades personales	66:05	69:22	61:50	68:52	66:24	63:26	64:58	65:11
Actividad educativa	8:22	1:11	-	7:23	8:41	4:35	13:32	1:47
Actividad culinaria	5:41	12:07	23:50	7:50	5:28	5:10	4:21	0:52
Aseo de la vivienda	4:43	8:04	6:10	5:22	4:43	4:35	4:03	1:57
Cuidado y confección de ropa	2:58	4:20	1:00	3:22	3:00	2:58	2:25	1:17
Reparación, construcción y mantenimiento en la vivienda	0:22	-	-	0:21	0:23	0:30	0:11	0:32
Cuidado de bebes, niñas, niños y adolescentes	5:01	3:13	-	4:15	5:13	6:44	3:10	1:09
Cuidado de miembros del hogar que presentaron algún síntoma, malestar o enfermedad	0:29	0:36	-	0:32	0:27	0:36	0:25	0:05
Compras para el hogar	2:50	3:53	1:10	3:03	2:44	2:53	2:49	2:39
Gerencia y organización del hogar	1:53	2:48	2:20	1:52	1:50	2:02	1:45	1:58
Familia y sociabilidad	17:02	17:04	28:00	18:14	16:55	16:13	17:17	14:26
Tiempo libre	18:23	15:05	48:30	18:43	18:25	16:49	19:50	28:12
Cuidado de huertos y crianza de animales del hogar	0:15	1:31	-	0:33	0:13	0:08	0:06	-
Tareas de apoyo a otro hogar	0:50	1:59	-	1:32	0:41	0:47	0:35	0:20
Trabajo voluntario para organizaciones o instituciones	0:20	0:17	-	0:24	0:19	0:22	0:15	0:36
Cuidado de miembros del hogar con dificultades físicas, mentales o enfermedades permanentes o de edad avanzada totalmente dependientes	0:27	1:04	-	0:47	0:26	0:22	0:13	0:53
Tareas no consideradas en las actividades anteriores	0:04	-	-	0:05	0:04	0:03	0:11	-

1/ Incluye acudir a sufragar, compra de alimentos para animales de crianza para el hogar, entre otros.

2/ Se excluye Lima Metropolitana.

3/ Incluye la Provincia Constitucional del Callao.

Fuente: INEI - Encuesta Nacional de Uso del Tiempo 2010

CUADRO N° 15

PERÚ: PORCENTAJE DE LA POBLACIÓN DE 12 AÑOS Y MÁS DE EDAD QUE PARTICIPA EN LAS ACTIVIDADES DIARIAS, POR SEXO, SEGÚN ÁREA, REGIÓN NATURAL Y ACTIVIDAD

Área, región natural y actividad	Total	Sexo	
		Hombre	Mujer
<b>TOTAL</b>			
Necesidades personales	100,0	100,0	100,0
Actividad educativa	25,0	24,9	25,1
Actividad culinaria	81,5	68,5	94,5
Aseo de la vivienda	93,5	89,6	97,5
Cuidado y confección de ropa	90,5	84,2	96,7
Reparación, construcción y mantenimiento en la vivienda	13,2	20,7	5,6
Cuidado de bebés, niñas, niños y adolescentes	50,4	44,4	56,4
Cuidado de miembros del hogar que presentaron algún síntoma, malestar o enfermedad	13,3	9,8	16,8
Compras para el hogar	79,7	74,6	84,9
Gerencia y organización del hogar	77,6	76,7	78,5
Familia y sociabilidad	96,7	96,2	97,2
Tiempo libre	97,9	99,0	96,8
Cuidado de huertos y crianza de animales del hogar	32,9	28,2	37,7
Tareas de apoyo a otro hogar	15,7	12,7	18,7
Trabajo voluntario para organizaciones o instituciones	10,8	11,5	10,1
Cuidado de miembros del hogar con dificultades físicas, mentales o enfermedades permanentes o de edad avanzada totalmente dependientes	1,7	1,1	2,3
Tareas no consideradas en las actividades anteriores 1/	3,7	3,3	4,2
<b>URBANO</b>			
Necesidades personales	100,0	100,0	100,0
Actividad educativa	25,4	25,6	25,3
Actividad culinaria	79,1	64,6	93,6
Aseo de la vivienda	93,0	88,8	97,2
Cuidado y confección de ropa	91,1	85,6	96,6
Reparación, construcción y mantenimiento en la vivienda	13,3	20,7	6,0
Cuidado de bebés, niñas, niños y adolescentes	49,3	43,0	55,7
Cuidado de miembros del hogar que presentaron algún síntoma, malestar o enfermedad	12,9	9,4	16,5
Compras para el hogar	82,7	77,0	88,5
Gerencia y organización del hogar	78,2	76,6	79,9
Familia y sociabilidad	97,1	96,6	97,7
Tiempo libre	98,3	99,2	97,4
Cuidado de huertos y crianza de animales del hogar	22,1	18,5	25,7
Tareas de apoyo a otro hogar	16,0	13,0	19,1
Trabajo voluntario para organizaciones o instituciones	7,6	7,5	7,8
Cuidado de miembros del hogar con dificultades físicas, mentales o enfermedades permanentes o de edad avanzada totalmente dependientes	2,0	1,2	2,7
Tareas no consideradas en las actividades anteriores	3,6	3,2	4,0
<b>RURAL</b>			
Necesidades personales	100,0	100,0	100,0
Actividad educativa	23,7	22,8	24,7
Actividad culinaria	88,7	80,4	97,4
Aseo de la vivienda	95,1	91,8	98,5
Cuidado y confección de ropa	88,5	80,0	97,3
Reparación, construcción y mantenimiento en la vivienda	12,9	20,8	4,6
Cuidado de bebés, niñas, niños y adolescentes	53,5	48,7	58,6
Cuidado de miembros del hogar que presentaron algún síntoma, malestar o enfermedad	14,5	11,3	17,8
Compras para el hogar	70,2	67,1	73,3
Gerencia y organización del hogar	75,6	77,0	74,3
Familia y sociabilidad	95,5	95,1	95,9

continúa ...

CUADRO N° 15

PERÚ: PORCENTAJE DE LA POBLACIÓN DE 12 AÑOS Y MÁS DE EDAD QUE PARTICIPA EN LAS ACTIVIDADES DIARIAS, POR SEXO, SEGÚN ÁREA, REGIÓN NATURAL Y ACTIVIDAD

Área, región natural y actividad	Total	Sexo	
		Hombre	Mujer
Tiempo libre	96,6	98,3	94,9
Cuidado de huertos y crianza de animales del hogar	66,8	57,9	76,0
Tareas de apoyo a otro hogar	14,7	11,8	17,7
Trabajo voluntario para organizaciones o instituciones	20,7	23,7	17,6
Cuidado de miembros del hogar con dificultades físicas, mentales o enfermedades permanentes o de edad avanzada totalmente dependientes	0,9	0,7	1,2
Tareas no consideradas en las actividades anteriores	4,1	3,4	4,9
<b>RESTO COSTA 2/</b>			
Necesidades personales	100,0	100,0	100,0
Actividad educativa	25,1	24,1	26,1
Actividad culinaria	78,0	62,5	93,5
Aseo de la vivienda	93,2	89,2	97,3
Cuidado y confección de ropa	90,1	83,9	96,3
Reparación, construcción y mantenimiento en la vivienda	14,3	22,8	5,8
Cuidado de bebés, niñas, niños y adolescentes	52,0	46,2	57,8
Cuidado de miembros del hogar que presentaron algún síntoma, malestar o enfermedad	14,2	10,2	18,3
Compras para el hogar	81,0	74,6	87,5
Gerencia y organización del hogar	77,0	76,0	77,9
Familia y sociabilidad	97,6	97,0	98,3
Tiempo libre	98,1	99,5	96,6
Cuidado de huertos y crianza de animales del hogar	31,8	28,0	35,7
Tareas de apoyo a otro hogar	17,7	15,5	20,0
Trabajo voluntario para organizaciones o instituciones	7,3	7,6	7,1
Cuidado de miembros del hogar con dificultades físicas, mentales o enfermedades permanentes o de edad avanzada totalmente dependientes	1,4	0,8	2,0
Tareas no consideradas en las actividades anteriores	6,2	5,3	7,0
<b>SIERRA</b>			
Necesidades personales	100,0	100,0	100,0
Actividad educativa	27,9	27,1	28,6
Actividad culinaria	85,8	75,0	96,1
Aseo de la vivienda	95,5	92,4	98,5
Cuidado y confección de ropa	91,2	84,4	97,7
Reparación, construcción y mantenimiento en la vivienda	13,5	21,6	5,7
Cuidado de bebés, niñas, niños y adolescentes	49,9	45,1	54,4
Cuidado de miembros del hogar que presentaron algún síntoma, malestar o enfermedad	14,5	11,2	17,7
Compras para el hogar	75,9	71,2	80,5
Gerencia y organización del hogar	79,2	79,4	79,1
Familia y sociabilidad	95,6	95,1	96,1
Tiempo libre	97,1	98,7	95,6
Cuidado de huertos y crianza de animales del hogar	52,1	45,0	58,9
Tareas de apoyo a otro hogar	15,2	12,4	17,8
Trabajo voluntario para organizaciones o instituciones	16,0	18,3	13,9
Cuidado de miembros del hogar con dificultades físicas, mentales o enfermedades permanentes o de edad avanzada totalmente dependientes	1,0	0,6	1,3
Tareas no consideradas en las actividades anteriores	4,4	3,8	5,0
<b>SELVA</b>			
Necesidades personales	100,0	100,0	100,0
Actividad educativa	22,4	23,4	21,3
Actividad culinaria	78,9	66,2	92,9

continúa ...

CUADRO N° 15

PERÚ: PORCENTAJE DE LA POBLACIÓN DE 12 AÑOS Y MÁS DE EDAD QUE PARTICIPA EN LAS ACTIVIDADES DIARIAS, POR SEXO, SEGÚN ÁREA, REGIÓN NATURAL Y ACTIVIDAD

Área, región natural y actividad	Conclusión.		
	Total	Sexo	
		Hombre	Mujer
Aseo de la vivienda	91,5	86,6	96,9
Cuidado y confección de ropa	86,3	77,3	96,1
Reparación, construcción y mantenimiento en la vivienda	12,5	18,8	5,5
Cuidado de bebés, niñas, niños y adolescentes	57,9	51,3	65,2
Cuidado de miembros del hogar que presentaron algún síntoma, malestar o enfermedad	14,6	11,4	18,2
Compras para el hogar	75,2	71,5	79,2
Gerencia y organización del hogar	75,7	75,9	75,5
Familia y sociabilidad	95,2	94,6	95,9
Tiempo libre	98,3	98,5	98,0
Cuidado de huertos y crianza de animales del hogar	45,7	39,2	52,9
Tareas de apoyo a otro hogar	15,9	11,9	20,2
Trabajo voluntario para organizaciones o instituciones	14,3	16,4	12,0
Cuidado de miembros del hogar con dificultades físicas, mentales o enfermedades permanentes o de edad avanzada totalmente dependientes	1,3	1,2	1,4
Tareas no consideradas en las actividades anteriores	2,9	3,1	2,6
<b>LIMA METROPOLITANA 3/</b>			
Necesidades personales	100,0	100,0	100,0
Actividad educativa	23,1	23,9	22,3
Actividad culinaria	80,7	67,5	94,2
Aseo de la vivienda	92,5	88,2	96,8
Cuidado y confección de ropa	91,6	87,0	96,3
Reparación, construcción y mantenimiento en la vivienda	12,4	19,2	5,5
Cuidado de bebés, niñas, niños y adolescentes	46,8	39,5	54,2
Cuidado de miembros del hogar que presentaron algún síntoma, malestar o enfermedad	11,0	7,7	14,3
Compras para el hogar	84,1	78,9	89,4
Gerencia y organización del hogar	77,2	75,0	79,5
Familia y sociabilidad	97,7	97,3	98,1
Tiempo libre	98,4	99,1	97,8
Cuidado de huertos y crianza de animales del hogar	10,1	8,0	12,2
Tareas de apoyo a otro hogar	14,6	11,1	18,2
Trabajo voluntario para organizaciones o instituciones	6,9	6,1	7,8
Cuidado de miembros del hogar con dificultades físicas, mentales o enfermedades permanentes o de edad avanzada totalmente dependientes	2,8	1,7	3,9
Tareas no consideradas en las actividades anteriores	1,6	1,3	1,8

1/ Incluye acudir a sufragar, compra de alimentos para animales de crianza para el hogar, entre otros.

2/ Se excluye Lima Metropolitana.

3/ Incluye la Provincia Constitucional del Callao.

Fuente: INEI - Encuesta Nacional de Uso del Tiempo 2010

PERÚ: PORCENTAJE DE LA POBLACIÓN DE 12 AÑOS Y MÁS DE EDAD QUE PARTICIPA EN LAS ACTIVIDADES DIARIAS, POR RELACIÓN DE PARENTESCO, SEGÚN ÁREA, REGIÓN NATURAL Y ACTIVIDAD

Área, región natural y actividad	Relación de parentesco									
	Jefa o jefe	Esposa (o) Hijastra(o)	Hija(o) / Nuera / Yerno (o)	Nieta (o) Padre	Madre/ Suegra / Suegro	Hermana (o) Cuñada (o)	Otro pariente	Otro no pariente		
<b>TOTAL</b>	100,0	100,0	100,0	100,0	100,0	100,0	100,0	100,0	100,0	100,0
Necesidades personales	25,0	5,7	6,6	52,4	5,6	68,7	1,3	5,6	31,0	32,7
Actividad educativa	81,5	73,6	95,5	81,3	71,5	83,0	75,5	71,6	81,6	88,8
Actividad culinaria	93,5	89,0	97,0	96,0	88,2	94,8	85,0	81,6	97,0	96,3
Aseo de la vivienda	90,5	83,2	96,4	93,9	86,5	92,9	85,2	77,6	94,4	94,9
Cuidado y confección de ropa	13,2	21,7	7,0	10,3	16,6	7,6	3,1	5,5	6,9	4,9
Reparación, construcción y mantenimiento en la vivienda	50,4	47,8	64,0	45,2	79,0	39,1	34,3	41,5	35,9	67,3
Cuidado de bebés, niñas, niños y adolescentes	13,3	12,9	20,4	10,3	15,0	9,2	10,4	8,2	9,1	6,2
Cuidado de miembros del hogar que presentaron algún sintoma, malestar o enfermedad	79,7	79,8	89,5	74,8	82,4	75,9	58,9	54,4	78,8	72,2
Compras para el hogar	77,6	90,7	91,2	61,4	77,4	48,6	54,0	43,5	68,8	70,9
Gerencia y organización del hogar	96,7	94,5	98,0	97,8	97,5	97,3	99,0	92,4	97,8	98,3
Familia y sociabilidad	97,9	97,8	95,3	99,3	97,1	99,2	97,6	100,0	99,6	98,8
Tiempo libre	32,9	35,1	45,2	26,5	18,7	23,0	38,3	38,9	20,2	20,8
Cuidado de huertos y crianza de animales del hogar	15,7	13,8	19,4	15,1	17,9	20,0	10,7	10,1	13,2	13,9
Tareas de apoyo a otro hogar	10,8	15,0	12,5	7,2	7,3	3,6	5,0	2,8	8,5	3,8
Trabajo voluntario para organizaciones o instituciones	1,7	1,9	1,6	1,5	1,4	1,8	2,5	-	5,3	-
Cuidado de miembros del hogar con dificultades físicas, mentales o enfermedades permanentes o de edad avanzada totalmente dependientes	3,7	3,9	5,3	3,0	3,2	2,7	0,0	3,7	1,2	-
Tareas no consideradas en las actividades anteriores 1/										4,5
<b>URBANO</b>	100,0	100,0	100,0	100,0	100,0	100,0	100,0	100,0	100,0	100,0
Necesidades personales	25,4	6,1	5,8	51,7	6,5	69,9	0,0	6,1	31,1	33,5
Actividad educativa	79,1	69,9	94,7	79,5	68,4	81,7	73,3	74,2	81,2	90,1
Actividad culinaria	93,0	88,3	96,7	95,5	88,3	94,4	85,1	76,8	97,1	97,6
Aseo de la vivienda	91,1	85,0	96,1	94,1	87,1	92,8	85,4	76,5	94,2	95,1
Cuidado y confección de ropa	13,3	22,3	7,8	9,9	17,4	7,2	2,5	4,6	6,5	3,6
Reparación, construcción y mantenimiento en la vivienda	49,3	47,1	64,0	43,4	79,4	41,8	34,8	43,7	32,4	67,6
Cuidado de bebés, niñas, niños y adolescentes	12,9	12,9	20,5	9,8	13,3	8,6	11,4	9,4	8,6	7,1
Cuidado de miembros del hogar que presentaron algún sintoma, malestar o enfermedad	82,7	81,2	93,0	79,3	84,6	81,2	66,7	54,0	82,0	71,9
Compras para el hogar										

continúa...

PERÚ: PORCENTAJE DE LA POBLACIÓN DE 12 AÑOS Y MÁS DE EDAD QUE PARTICIPA EN LAS ACTIVIDADES DIARIAS, POR RELACIÓN DE PARENTESCO, SEGÚN ÁREA, REGIÓN NATURAL Y ACTIVIDAD

Área, región natural y actividad	Relación de parentesco											
	Jefa o jefe	Esposa (o) Hijastra(o)	Hija(o) / Nuera / Yerno (o)	Nieta (o) Padre	Madre / Suegra / Suegro	Hermana (o) Cuñada	Otro (o) paciente	Otro no paciente				
Gerencia y organización del hogar	78,2	90,2	92,5	64,0	77,3	49,0	59,7	42,7	69,1	71,5	62,0	55,0
Familia y sociabilidad	97,1	95,1	98,3	98,1	97,4	97,1	98,7	93,1	98,2	99,0	99,1	100,0
Tiempo libre	98,3	98,2	96,2	99,4	97,7	99,2	97,3	100,0	99,6	98,7	100,0	100,0
Cuidado de huertos y crianza de animales del hogar	22,1	24,8	31,5	16,5	12,1	14,4	27,5	31,9	14,4	18,3	11,6	10,0
Tareas de apoyo a otro hogar	16,0	14,7	20,4	14,8	17,4	19,6	12,2	11,8	11,7	14,9	15,0	18,5
Tareas de apoyo a otro hogar	7,6	9,8	8,9	5,9	5,7	4,0	5,1	2,7	6,4	3,4	4,9	-
Trabajo voluntario para organizaciones o instituciones												
Cuidado de miembros del hogar con dificultades físicas, mentales o enfermedades permanentes o de edad avanzada totalmente dependientes	2,0	2,2	1,8	1,7	1,6	2,0	3,2	0,0	5,8	-	0,8	-
Tareas no consideradas en las actividades anteriores	3,6	3,9	5,2	2,8	2,8	2,8	-	4,7	1,0	-	4,0	-
<b>RURAL</b>												
Necesidades personales	100,0	100,0	100,0	100,0	100,0	100,0	100,0	100,0	100,0	100,0	100,0	100,0
Actividad educativa	23,7	4,3	8,9	54,8	0,0	62,5	5,4	3,5	30,6	26,4	30,3	25,6
Actividad culinaria	88,7	84,2	97,6	87,6	90,4	89,0	82,8	61,6	85,4	78,9	89,5	83,2
Aseo de la vivienda	95,1	91,1	97,8	97,9	88,1	97,1	84,7	100,0	95,6	86,8	94,6	87,2
Cuidado y confección de ropa	88,5	78,1	97,1	93,3	82,5	93,4	84,7	82,0	95,8	93,4	91,1	83,5
Reparación, construcción y mantenimiento en la vivienda	12,9	20,0	5,1	11,8	12,0	9,7	5,0	8,9	10,8	15,3	3,5	0,0
Cuidado de bebés, niñas, niños y adolescentes	53,5	49,9	64,0	51,4	75,9	26,3	32,7	32,9	65,2	64,6	34,9	44,2
Cuidado de miembros del hogar que presentaron algún síntoma, malestar o enfermedad	14,5	13,0	20,1	12,1	26,0	11,7	7,2	3,5	12,9	0,0	17,2	5,0
Compras para el hogar	70,2	75,6	80,5	59,7	69,1	50,9	33,2	55,7	51,9	74,7	57,7	60,5
Gerencia y organización del hogar	75,6	92,2	87,7	52,4	78,0	47,0	35,5	46,3	66,6	66,0	65,6	60,6
Familia y sociabilidad	95,5	92,8	97,4	96,6	97,8	98,4	100,0	89,7	95,0	93,4	98,4	100,0
Tiempo libre	96,6	96,9	92,8	98,9	93,3	99,3	98,6	100,0	100,0	100,0	98,4	100,0
Cuidado de huertos y crianza de animales del hogar	66,8	64,5	80,7	60,2	60,5	63,9	73,5	65,5	68,5	40,4	46,6	48,4
Tareas de apoyo a otro hogar	14,7	11,4	16,8	16,2	21,0	22,3	6,1	3,5	26,0	6,6	11,1	23,1
Trabajo voluntario para organizaciones o instituciones	20,7	30,1	21,7	11,8	17,9	1,6	4,8	3,5	26,6	6,6	9,9	11,0
Cuidado de miembros del hogar con dificultades físicas, mentales o enfermedades permanentes o de edad avanzada totalmente dependientes	0,9	1,0	1,0	0,8	-	0,9	-	-	1,5	-	-	-
Tareas no consideradas en las actividades anteriores	4,1	4,1	5,3	3,3	5,7	2,6	-	-	3,0	-	7,2	7,1

continúa...

PERÚ: PORCENTAJE DE LA POBLACIÓN DE 12 AÑOS Y MÁS DE EDAD QUE PARTICIPA EN LAS ACTIVIDADES DIARIAS, POR RELACIÓN DE PARENTESCO, SEGÚN ÁREA, REGIÓN NATURAL Y ACTIVIDAD

Área, región natural y actividad	Relación de parentesco										
	Total	Jefa o jefe	Esposa (o) Hijastra(o)	Hija(o) Nuera / Yerno	Nieta (o) Padre	Madre/ Suegra / Suegro	Hermana (o) Hermano	Cuñada (o) Cuñado	Otro pariente	Otro no pariente	
<b>RESTO COSTA 2/</b>	100,0	100,0	100,0	100,0	100,0	100,0	100,0	100,0	100,0	100,0	100,0
Necesidades personales	25,1	4,3	5,7	50,8	8,2	70,8	1,1	-	20,0	45,1	42,1
Actividad educativa	78,0	69,2	95,7	77,1	61,6	80,1	72,5	62,9	79,4	100,0	75,5
Actividad culinaria	93,2	88,1	96,8	95,9	91,2	96,7	83,5	73,8	93,5	100,0	94,1
Aseo de la vivienda	90,1	82,8	95,6	93,5	88,4	93,8	80,7	73,8	91,8	100,0	88,4
Cuidado y confección de ropa	14,3	22,6	7,3	12,1	19,8	8,3	2,8	6,7	12,7	0,0	5,4
Reparación, construcción y mantenimiento en la vivienda	52,0	51,4	64,6	46,7	79,9	41,8	28,6	47,8	41,4	58,4	27,5
Cuidado de bebés, niñas, niños y adolescentes	14,2	13,4	21,9	11,8	12,6	7,5	16,2	20,1	13,4	0,0	8,3
Cuidado de miembros del hogar que presentaron algún síntoma, malestar o enfermedad	81,0	79,3	90,9	78,4	76,2	84,9	65,6	52,6	71,7	78,3	80,2
Compras para el hogar	77,0	89,4	91,2	64,2	65,6	45,9	53,7	53,6	66,5	67,0	58,2
Gerencia y organización del hogar	97,6	96,4	98,1	98,5	93,8	96,7	100,0	93,3	100,0	100,0	100,0
Familia y sociabilidad	98,1	98,7	94,5	99,3	98,6	99,5	96,8	100,0	98,2	94,2	99,1
Tiempo libre	31,8	34,6	46,4	24,8	18,5	20,2	35,7	42,6	21,4	26,5	14,3
Cuidado de huertos y crianza de animales del hogar	17,7	15,5	22,2	17,4	14,7	23,2	7,7	-	12,7	10,3	26,2
Tareas de apoyo a otro hogar	7,3	8,8	7,7	6,7	7,3	6,7	3,9	-	1,5	-	3,6
Trabajo voluntario para organizaciones o instituciones	1,4	1,4	1,3	1,4	-	0,6	-	-	8,4	-	-
Cuidado de miembros del hogar con dificultades físicas, mentales o enfermedades permanentes o de edad avanzada totalmente dependientes	6,2	6,0	8,9	5,1	5,1	5,2	-	14,0	3,5	-	9,6
Tareas no consideradas en las actividades anteriores											
<b>SIERRA</b>	100,0	100,0	100,0	100,0	100,0	100,0	100,0	100,0	100,0	100,0	100,0
Necesidades personales	27,9	7,0	9,1	60,0	4,4	70,4	3,7	6,6	54,4	57,9	47,8
Actividad educativa	85,8	79,3	96,5	86,2	79,8	87,2	75,2	75,7	83,8	72,4	89,0
Actividad culinaria	95,5	91,9	98,2	97,7	93,8	96,5	78,3	94,1	100,0	100,0	100,0
Aseo de la vivienda	91,2	83,1	97,0	95,5	91,1	94,3	85,4	75,7	96,6	92,6	93,6
Cuidado y confección de ropa	13,5	21,1	6,6	11,7	9,2	9,6	3,2	11,7	4,2	0,0	3,8
Reparación, construcción y mantenimiento en la vivienda	49,9	45,9	61,4	47,6	77,9	33,7	25,4	38,7	36,8	60,1	22,7
Cuidado de bebés, niñas, niños y adolescentes	14,5	13,1	20,4	12,6	18,9	10,1	7,3	6,6	8,8	9,5	18,2
Cuidado de miembros del hogar que presentaron algún síntoma, malestar o enfermedad	75,9	78,3	86,6	68,0	83,2	58,2	39,3	51,0	81,7	66,7	65,5
Compras para el hogar											

continúa...

CUADRO N° 16

PERÚ: PORCENTAJE DE LA POBLACIÓN DE 12 AÑOS Y MÁS DE EDAD QUE PARTICIPA EN LAS ACTIVIDADES DIARIAS, POR RELACIÓN DE PARENTESCO, SEGÚN ÁREA, REGIÓN NATURAL Y ACTIVIDAD

Área, región natural y actividad	Relación de parentesco										
	Jefa o jefe	Esposa (o) Hijastra(o)	Hija(o) / Nuera / Yerno (o)	Nieta (o) Padre	Madre / Suegra / Suegro	Hermana (o)	Cuñada (o)	Otro pariente	Otro no pariente	Total	
Gerencia y organización del hogar	79,2	91,5	59,8	85,3	56,7	42,3	38,2	83,3	89,6	80,2	69,4
Familia y sociabilidad	95,6	92,7	97,5	100,0	98,3	96,4	81,8	98,2	100,0	96,0	100,0
Tiempo libre	97,1	97,2	93,4	99,1	100,0	100,0	100,0	100,0	100,0	100,0	100,0
Cuidado de huertos y crianza de animales del hogar	52,1	52,2	64,1	45,5	51,1	68,1	58,0	32,7	29,8	41,0	69,4
Tareas de apoyo a otro hogar	15,2	13,7	16,8	15,2	18,1	19,4	18,5	22,0	9,2	10,2	42,4
Trabajo voluntario para organizaciones o instituciones	16,0	22,8	17,8	9,4	8,5	3,2	6,6	14,3	-	8,8	27,1
Cuidado de miembros del hogar con dificultades físicas, mentales o enfermedades permanentes o de edad avanzada totalmente dependientes	1,0	1,2	0,9	0,9	-	-	-	1,7	-	-	-
Tareas no consideradas en las actividades anteriores	4,4	5,2	6,6	2,8	4,1	1,6	-	-	-	3,9	-
<b>SELVA</b>	100,0	100,0	100,0	100,0	100,0	100,0	100,0	100,0	100,0	100,0	100,0
Necesidades personales	22,4	5,0	5,7	51,3	3,0	69,6	-	6,1	31,9	35,8	18,0
Actividad educativa	78,9	72,4	94,7	74,9	73,2	77,7	77,2	53,4	74,4	76,3	73,0
Actividad culinaria	91,5	85,9	95,5	94,0	87,6	96,8	88,5	86,2	98,1	92,7	79,4
Aseo de la vivienda	86,3	76,5	96,4	88,8	86,1	91,5	89,1	79,4	91,9	83,7	68,5
Cuidado y confección de ropa	12,5	20,7	7,4	8,6	9,2	9,4	3,5	0,0	13,4	12,3	2,9
Reparación, construcción y mantenimiento en la vivienda	57,9	56,3	72,1	49,2	78,0	40,5	57,1	45,9	44,0	72,9	45,0
Cuidado de bebés, niñas, niños y adolescentes	14,6	14,3	20,5	10,3	13,6	14,4	20,1	6,1	24,2	4,3	18,0
Cuidado de miembros del hogar que presentaron algún síntoma, malestar o enfermedad	75,2	78,1	84,3	66,0	71,0	78,1	60,6	66,7	75,6	70,1	63,1
Compras para el hogar	75,7	89,9	88,3	55,6	72,5	56,1	60,5	52,8	64,8	65,0	52,2
Gerencia y organización del hogar	95,2	92,7	97,6	96,1	94,5	95,3	100,0	100,0	93,6	92,0	100,0
Familia y sociabilidad	98,3	97,8	97,8	98,8	97,4	100,0	96,5	100,0	100,0	100,0	100,0
Tiempo libre	45,7	45,8	64,5	35,6	29,7	34,5	51,9	52,7	34,9	20,6	35,7
Cuidado de huertos y crianza de animales del hogar	15,9	12,9	21,6	14,6	20,1	24,5	20,2	12,5	14,9	6,8	19,4
Tareas de apoyo a otro hogar	14,3	20,5	13,9	9,0	12,9	3,2	8,7	6,1	16,4	3,6	23,0
Trabajo voluntario para organizaciones o instituciones	1,3	1,3	1,4	1,4	2,6	-	-	-	1,3	-	-
Cuidado de miembros del hogar con dificultades físicas, mentales o enfermedades permanentes o de edad avanzada totalmente dependientes	2,9	3,3	2,3	2,4	6,0	6,9	-	-	3,5	-	5,5
Tareas no consideradas en las actividades anteriores	-	-	-	-	-	-	-	-	-	-	-

continúa...



CUADRO N° 16

PERÚ: PORCENTAJE DE LA POBLACIÓN DE 12 AÑOS Y MÁS DE EDAD QUE PARTICIPA EN LAS ACTIVIDADES DIARIAS, POR RELACIÓN DE PARENTESCO, SEGÚN ÁREA, REGIÓN NATURAL Y ACTIVIDAD

Área, región natural y actividad	Relación de parentesco											
	Total	Jefa o jefe	Esposa (o) Hijastra(o)	Hija(o) Nuera / Yerno	Nieta (o) Padre	Madre / Suegra / Suegro	Hermana (o) Cuñada	Otro pariente	Otro no pariente			
<b>LIMA METROPOLITANA 3/</b>	100,0	100,0	100,0	100,0	100,0	100,0	100,0	100,0	100,0	100,0	100,0	100,0
Necesidades personales	23,1	5,5	4,9	47,0	5,3	66,4	-	9,2	18,5	8,4	29,6	19,9
Actividad educativa	80,7	71,2	94,7	82,3	73,7	83,7	77,3	82,3	83,5	100,0	72,6	61,6
Actividad culinaria	92,5	87,7	96,5	95,2	82,8	92,5	89,9	73,1	96,3	94,1	97,5	81,2
Aseo de la vivienda	91,6	86,3	96,2	94,5	82,5	92,0	87,2	82,3	95,0	100,0	94,2	81,2
Cuidado y confección de ropa	12,4	22,0	7,2	8,3	21,3	6,0	3,2	0,0	3,7	6,5	4,3	0,0
Reparación, construcción y mantenimiento en la vivienda	46,8	43,9	62,8	40,4	79,2	39,8	38,5	36,9	29,4	73,5	42,0	19,7
Cuidado de bebes, niñas, niños y adolescentes	11,0	11,8	19,2	6,9	15,1	8,6	6,4	0,0	1,9	8,7	5,1	-
Cuidado de miembros del hogar que presentaron algún sintoma, malestar o enfermedad	84,1	82,4	94,2	81,3	91,4	78,9	67,4	54,6	81,8	73,5	87,5	50,9
Compras para el hogar	77,2	91,1	92,1	62,5	84,0	44,7	60,7	36,1	59,9	64,6	62,3	42,5
Gerencia y organización del hogar	97,7	95,8	98,7	98,4	100,0	97,6	100,0	100,0	97,6	100,0	100,0	100,0
Familia y sociabilidad	98,4	98,0	96,8	99,7	96,6	98,5	96,8	100,0	100,0	100,0	100,0	100,0
Tiempo libre	10,1	12,6	13,6	6,9	1,4	8,6	16,0	9,2	4,7	12,2	7,4	11,4
Cuidado de huertos y crianza de animales del hogar	14,6	13,1	19,3	13,5	19,6	17,6	12,8	9,2	6,0	22,9	11,2	11,0
Tareas de apoyo a otro hogar	6,9	8,9	9,4	5,0	4,5	1,0	6,1	-	5,5	8,4	1,8	-
Trabajo voluntario para organizaciones o instituciones	2,8	3,2	2,7	2,2	2,8	3,8	6,4	-	7,6	-	1,5	-
Cuidado de miembros del hogar con dificultades físicas, mentales o enfermedades permanentes o de edad avanzada totalmente dependientes	1,6	1,3	2,4	1,7	-	1,0	-	-	-	-	1,5	-
Tareas no consideradas en las actividades anteriores												

1/ Incluye acudir a sufragar, compra de alimentos para animales de crianza para el hogar, entre otros.

2/ Se excluye Lima Metropolitana.

3/ Incluye la Provincia Constitucional del Callao.

Fuente: INEI - Encuesta Nacional de Uso del Tiempo 2010

CUADRO N° 17

PERÚ: PORCENTAJE DE LA POBLACIÓN DE 12 AÑOS Y MÁS DE EDAD QUE PARTICIPA EN LAS ACTIVIDADES DIARIAS, POR GRUPOS DE EDAD, SEGÚN ÁREA, REGIÓN NATURAL Y ACTIVIDAD

Área, región natural y actividad	Total	Grupos de edad					
		De 12 a 19 años	De 20 a 29 años	De 30 a 39 años	De 40 a 49 años	De 50 a 59 años	De 60 años y más
<b>TOTAL</b>							
Necesidades personales	100,0	100,0	100,0	100,0	100,0	100,0	100,0
Actividad educativa	25,0	78,6	24,9	6,7	5,5	5,6	3,1
Actividad culinaria	81,5	85,1	79,6	80,7	80,3	82,5	80,6
Aseo de la vivienda	93,5	97,0	95,0	91,3	91,6	92,3	91,7
Cuidado y confección de ropa	90,5	94,6	92,4	88,3	88,3	89,5	86,7
Reparación, construcción y mantenimiento en la vivienda	13,2	7,6	12,2	16,2	17,1	16,2	12,4
Cuidado de bebés, niñas, niños y adolescentes	50,4	48,9	52,3	72,8	56,9	33,8	17,6
Cuidado de miembros del hogar que presentaron algún síntoma, malestar o enfermedad	13,3	9,0	11,7	17,2	15,4	14,6	13,8
Compras para el hogar	79,7	74,4	79,7	83,5	83,5	82,2	75,6
Gerencia y organización del hogar	77,6	51,7	75,4	88,5	90,9	90,1	81,3
Familia y sociabilidad	96,7	97,7	98,1	97,4	95,8	96,0	93,1
Tiempo libre	97,9	99,4	98,3	96,4	97,1	97,9	98,2
Cuidado de huertos y crianza de animales del hogar	32,9	32,4	23,6	33,2	35,9	40,3	41,3
Tareas de apoyo a otro hogar	15,7	18,2	15,1	13,8	15,0	18,9	13,7
Trabajo voluntario para organizaciones o instituciones	10,8	7,9	7,3	12,9	14,3	13,8	12,0
Cuidado de miembros del hogar con dificultades físicas, mentales o enfermedades permanentes o de edad avanzada totalmente dependientes	1,7	1,0	1,1	1,3	2,4	2,4	3,3
Tareas no consideradas en las actividades anteriores 1/	3,7	2,9	3,5	3,6	4,5	4,4	4,3
<b>URBANO</b>							
Necesidades personales	100,0	100,0	100,0	100,0	100,0	100,0	100,0
Actividad educativa	25,4	80,0	28,0	6,7	5,4	5,7	2,5
Actividad culinaria	79,1	83,1	78,3	77,7	78,1	79,8	77,4
Aseo de la vivienda	93,0	96,7	94,8	90,2	91,7	91,4	90,8
Cuidado y confección de ropa	91,1	94,8	93,0	88,8	89,4	90,4	87,3
Reparación, construcción y mantenimiento en la vivienda	13,3	6,9	12,0	15,6	17,8	17,3	13,6
Cuidado de bebés, niñas, niños y adolescentes	49,3	47,0	49,8	70,7	56,6	32,6	19,1
Cuidado de miembros del hogar que presentaron algún síntoma, malestar o enfermedad	12,9	8,2	11,2	17,5	15,2	13,9	13,0
Compras para el hogar	82,7	81,1	81,8	85,6	84,7	84,2	78,2
Gerencia y organización del hogar	78,2	54,0	75,3	88,3	91,1	89,9	80,9
Familia y sociabilidad	97,1	98,7	97,9	97,1	96,0	96,8	94,5
Tiempo libre	98,3	99,6	98,5	97,0	97,6	98,7	98,6
Cuidado de huertos y crianza de animales del hogar	22,1	20,9	15,3	22,2	24,8	29,6	28,7
Tareas de apoyo a otro hogar	16,0	17,9	15,5	13,8	14,9	20,6	15,4
Trabajo voluntario para organizaciones o instituciones	7,6	6,7	5,6	8,8	9,5	9,2	8,0
Cuidado de miembros del hogar con dificultades físicas, mentales o enfermedades permanentes o de edad avanzada totalmente dependientes	2,0	1,1	1,2	1,6	2,7	2,4	4,4
Tareas no consideradas en las actividades anteriores	3,6	2,9	3,5	3,1	4,3	4,3	4,3
<b>RURAL</b>							
Necesidades personales	100,0	100,0	100,0	100,0	100,0	100,0	100,0
Actividad educativa	23,7	75,0	11,0	6,7	5,8	5,3	4,4
Actividad culinaria	88,7	90,0	85,4	90,7	87,2	90,7	88,2
Aseo de la vivienda	95,1	97,6	96,1	94,8	91,5	94,9	93,7
Cuidado y confección de ropa	88,5	94,0	89,7	86,5	85,0	86,5	85,2
Reparación, construcción y mantenimiento en la vivienda	12,9	9,4	12,9	18,4	14,7	12,8	9,8
Cuidado de bebés, niñas, niños y adolescentes	53,5	53,5	63,8	80,1	57,8	37,3	13,9
Cuidado de miembros del hogar que presentaron algún síntoma, malestar o enfermedad	14,5	11,0	14,3	16,0	16,3	16,6	15,5

continúa ...

CUADRO N° 17

PERÚ: PORCENTAJE DE LA POBLACIÓN DE 12 AÑOS Y MÁS DE EDAD QUE PARTICIPA EN LAS ACTIVIDADES DIARIAS, POR GRUPOS DE EDAD, SEGÚN ÁREA, REGIÓN NATURAL Y ACTIVIDAD

Área, región natural y actividad	Total	Grupos de edad					
		De 12 a 19 años	De 20 a 29 años	De 30 a 39 años	De 40 a 49 años	De 50 a 59 años	De 60 años y más
Compras para el hogar	70,2	57,8	70,1	76,4	79,6	76,3	69,1
Gerencia y organización del hogar	75,6	46,0	76,0	89,2	90,3	90,8	82,3
Familia y sociabilidad	95,5	95,2	99,1	98,4	95,3	93,7	89,6
Tiempo libre	96,6	98,7	97,6	94,2	95,4	95,5	97,1
Cuidado de huertos y crianza de animales del hogar	66,8	60,6	61,7	69,9	70,2	72,5	71,9
Tareas de apoyo a otro hogar	14,7	19,0	13,6	13,7	15,2	13,9	9,7
Trabajo voluntario para organizaciones o instituciones	20,7	11,1	15,0	26,9	29,3	27,7	21,6
Cuidado de miembros del hogar con dificultades físicas, mentales o enfermedades permanentes o de edad avanzada totalmente dependientes	0,9	0,6	0,8	0,4	1,5	2,3	0,6
Tareas no consideradas en las actividades anteriores	4,1	2,8	3,7	5,2	5,2	4,4	4,3
<b>RESTO COSTA 2/</b>							
Necesidades personales	100,0	100,0	100,0	100,0	100,0	100,0	100,0
Actividad educativa	25,1	78,0	27,3	4,2	5,4	5,3	1,4
Actividad culinaria	78,0	81,5	75,1	78,7	77,9	80,4	74,1
Aseo de la vivienda	93,2	97,3	95,2	92,0	91,7	90,9	87,5
Cuidado y confección de ropa	90,1	94,6	91,6	88,4	88,9	88,8	83,5
Reparación, construcción y mantenimiento en la vivienda	14,3	8,8	14,6	14,8	20,8	15,7	12,5
Cuidado de bebés, niñas, niños y adolescentes	52,0	49,1	53,3	73,8	60,5	37,3	18,0
Cuidado de miembros del hogar que presentaron algún síntoma, malestar o enfermedad	14,2	8,3	13,7	19,0	17,6	14,1	14,0
Compras para el hogar	81,0	81,4	80,6	82,1	82,9	83,8	73,9
Gerencia y organización del hogar	77,0	52,2	76,4	87,8	88,9	88,0	79,2
Familia y sociabilidad	97,6	99,2	98,6	97,5	96,3	98,1	93,9
Tiempo libre	98,1	99,6	97,9	97,0	97,3	98,5	97,9
Cuidado de huertos y crianza de animales del hogar	31,8	28,7	24,3	32,2	38,3	41,6	35,7
Tareas de apoyo a otro hogar	17,7	21,7	16,0	15,6	18,0	20,0	15,1
Trabajo voluntario para organizaciones o instituciones	7,3	7,7	4,5	8,1	9,8	7,4	7,8
Cuidado de miembros del hogar con dificultades físicas, mentales o enfermedades permanentes o de edad avanzada totalmente dependientes	1,4	0,9	1,2	1,2	1,0	2,0	2,8
Tareas no consideradas en las actividades anteriores	6,2	4,8	6,4	5,0	8,0	7,3	6,7
<b>SIERRA</b>							
Necesidades personales	100,0	100,0	100,0	100,0	100,0	100,0	100,0
Actividad educativa	27,9	81,3	28,1	8,8	6,5	6,7	4,3
Actividad culinaria	85,8	89,2	83,3	84,8	84,8	86,6	85,6
Aseo de la vivienda	95,5	98,0	97,0	94,7	93,6	95,1	92,8
Cuidado y confección de ropa	91,2	95,0	95,1	89,9	87,5	89,2	86,4
Reparación, construcción y mantenimiento en la vivienda	13,5	8,8	12,3	19,9	14,5	15,3	11,7
Cuidado de bebés, niñas, niños y adolescentes	49,9	50,1	54,3	74,8	56,4	34,2	13,3
Cuidado de miembros del hogar que presentaron algún síntoma, malestar o enfermedad	14,5	11,3	13,6	16,9	15,5	17,1	14,9
Compras para el hogar	75,9	65,1	77,5	82,5	83,3	78,9	72,1
Gerencia y organización del hogar	79,2	54,1	77,8	90,3	92,3	92,3	83,3
Familia y sociabilidad	95,6	96,8	97,7	97,2	95,0	95,1	89,4
Tiempo libre	97,1	99,1	98,0	94,8	95,8	96,6	97,7
Cuidado de huertos y crianza de animales del hogar	52,1	50,2	40,1	53,5	55,5	58,0	62,6
Tareas de apoyo a otro hogar	15,2	17,2	14,7	13,1	16,7	16,7	12,4
Trabajo voluntario para organizaciones o instituciones	16,0	9,7	10,7	20,2	21,3	21,6	18,6
Cuidado de miembros del hogar con dificultades físicas, mentales o enfermedades permanentes o de edad avanzada totalmente dependientes	1,0	0,4	0,9	0,7	1,6	1,5	1,3

continúa ...

CUADRO N° 17

PERÚ: PORCENTAJE DE LA POBLACIÓN DE 12 AÑOS Y MÁS DE EDAD QUE PARTICIPA EN LAS ACTIVIDADES DIARIAS, POR GRUPOS DE EDAD, SEGÚN ÁREA, REGIÓN NATURAL Y ACTIVIDAD

Conclusión.

Área, región natural y actividad	Total	Grupos de edad					
		De 12 a 19 años	De 20 a 29 años	De 30 a 39 años	De 40 a 49 años	De 50 a 59 años	De 60 años y más
Tareas no consideradas en las actividades anteriores	4,4	3,1	3,3	5,7	5,8	4,7	4,5
<b>SELVA</b>							
Necesidades personales	100,0	100,0	100,0	100,0	100,0	100,0	100,0
Actividad educativa	22,4	72,5	12,6	6,8	3,9	4,5	3,2
Actividad culinaria	78,9	81,4	74,1	81,5	79,4	76,2	80,9
Aseo de la vivienda	91,5	96,4	92,8	87,5	89,0	89,2	91,4
Cuidado y confección de ropa	86,3	91,6	86,9	84,1	83,7	82,0	84,8
Reparación, construcción y mantenimiento en la vivienda	12,5	8,3	10,6	15,5	16,0	18,1	8,7
Cuidado de bebés, niñas, niños y adolescentes	57,9	51,6	63,4	77,9	61,6	38,2	24,5
Cuidado de miembros del hogar que presentaron algún síntoma, malestar o enfermedad	14,6	10,1	13,4	19,6	18,4	14,3	12,0
Compras para el hogar	75,2	70,8	70,4	80,3	81,8	76,9	74,1
Gerencia y organización del hogar	75,7	50,0	74,8	88,2	89,3	88,0	80,2
Familia y sociabilidad	95,2	94,9	96,3	97,1	94,4	92,4	92,9
Tiempo libre	98,3	99,2	98,5	97,8	97,5	98,1	97,8
Cuidado de huertos y crianza de animales del hogar	45,7	38,6	38,5	48,9	52,6	49,5	61,3
Tareas de apoyo a otro hogar	15,9	16,3	16,5	15,1	14,8	16,2	16,6
Trabajo voluntario para organizaciones o instituciones	14,3	9,9	10,7	18,0	21,3	16,5	12,4
Cuidado de miembros del hogar con dificultades físicas, mentales o enfermedades permanentes o de edad avanzada totalmente dependientes	1,3	1,4	0,7	0,8	1,2	2,7	2,9
Tareas no consideradas en las actividades anteriores	2,9	2,8	2,9	2,4	3,4	3,0	3,0
<b>LIMA METROPOLITANA 3/</b>							
Necesidades personales	100,0	100,0	100,0	100,0	100,0	100,0	100,0
Actividad educativa	23,1	78,7	25,1	6,5	5,3	5,1	2,9
Actividad culinaria	80,7	84,9	81,9	78,0	77,8	82,2	79,2
Aseo de la vivienda	92,5	95,7	94,1	89,3	90,5	91,3	93,2
Cuidado y confección de ropa	91,6	95,5	92,8	88,4	90,5	92,8	89,5
Reparación, construcción y mantenimiento en la vivienda	12,4	4,7	10,9	14,3	17,2	16,8	14,2
Cuidado de bebés, niñas, niños y adolescentes	46,8	45,8	46,1	68,5	52,9	29,1	20,2
Cuidado de miembros del hogar que presentaron algún síntoma, malestar o enfermedad	11,0	6,2	8,2	15,3	12,6	12,5	12,8
Compras para el hogar	84,1	81,9	84,0	86,6	84,8	86,3	80,6
Gerencia y organización del hogar	77,2	49,0	73,1	87,4	91,7	90,3	80,8
Familia y sociabilidad	97,7	99,0	98,6	97,5	96,8	96,6	96,5
Tiempo libre	98,4	99,6	98,8	96,8	98,1	98,7	99,0
Cuidado de huertos y crianza de animales del hogar	10,1	9,9	5,2	10,1	7,3	17,6	17,3
Tareas de apoyo a otro hogar	14,6	17,4	14,3	12,6	11,1	21,3	13,4
Trabajo voluntario para organizaciones o instituciones	6,9	5,0	5,4	8,0	7,8	9,8	7,5
Cuidado de miembros del hogar con dificultades físicas, mentales o enfermedades permanentes o de edad avanzada totalmente dependientes	2,8	1,5	1,4	2,1	4,9	3,6	5,9
Tareas no consideradas en las actividades anteriores	1,6	1,0	1,8	1,2	1,0	2,1	2,8

1/ Incluye acudir a sufragar, compra de alimentos para animales de crianza para el hogar, entre otros.

2/ Se excluye Lima Metropolitana.

3/ Incluye la Provincia Constitucional del Callao.

Fuente: INEI - Encuesta Nacional de Uso del Tiempo 2010

CUADRO N° 18

## PERÚ: PORCENTAJE DE LA POBLACIÓN DE 12 AÑOS Y MÁS DE EDAD QUE PARTICIPA EN LAS ACTIVIDADES DIARIAS, POR NIVEL EDUCATIVO ALCANZADO, SEGÚN ÁREA, REGIÓN NATURAL Y ACTIVIDAD

Área, región natural y actividad	Nivel educativo alcanzado							
	Total	Sin nivel	Educación inicial	Pri- maria	Secun- daria	Superior no universitaria	Superior universitaria	Post- grado
<b>TOTAL</b>								
Necesidades personales	100,0	100,0	100,0	100,0	100,0	100,0	100,0	100,0
Actividad educativa	25,0	7,9	-	18,6	28,6	19,7	39,7	34,3
Actividad culinaria	81,5	88,7	65,0	84,7	80,3	80,2	77,4	74,7
Aseo de la vivienda	93,5	92,4	93,2	93,9	93,4	93,8	93,4	86,0
Cuidado y confección de ropa	90,5	88,7	65,0	88,8	90,8	93,3	91,3	83,1
Reparación, construcción y mantenimiento en la vivienda	13,2	5,4	6,3	11,5	14,2	15,1	14,8	18,5
Cuidado de bebés, niñas, niños y adolescentes	50,4	30,2	21,3	52,4	54,0	51,8	38,2	46,8
Cuidado de miembros del hogar que presentaron algún síntoma, malestar o enfermedad	13,3	19,3	6,9	14,7	12,6	13,3	10,4	17,0
Compras para el hogar	79,7	72,5	72,9	78,0	79,5	82,9	83,9	91,3
Gerencia y organización del hogar	77,6	79,0	77,3	77,9	75,0	82,9	80,7	89,9
Familia y sociabilidad	96,7	90,9	89,8	96,0	97,2	97,4	98,4	95,3
Tiempo libre	97,9	94,5	100,0	96,5	98,5	98,9	99,2	100,0
Cuidado de huertos y crianza de animales del hogar	32,9	67,3	50,3	51,1	27,7	17,7	13,2	21,4
Tareas de apoyo a otro hogar	15,7	14,5	19,4	16,2	15,4	16,9	14,8	20,0
Trabajo voluntario para organizaciones o instituciones	10,8	13,2	14,2	15,7	9,1	8,2	7,7	15,3
Cuidado de miembros del hogar con dificultades físicas, mentales o enfermedades permanentes o de edad avanzada totalmente dependientes	1,7	1,4	-	1,3	1,6	2,5	2,1	6,1
Tareas no consideradas en las actividades anteriores 1/	3,7	3,0	6,8	4,2	3,6	3,0	3,9	8,8
<b>URBANO</b>								
Necesidades personales	100,0	100,0	100,0	100,0	100,0	100,0	100,0	100,0
Actividad educativa	25,4	6,6	-	18,3	26,7	19,8	40,4	34,7
Actividad culinaria	79,1	83,5	55,0	80,1	78,7	80,5	77,2	74,4
Aseo de la vivienda	93,0	90,3	100,0	93,1	92,9	93,7	93,3	85,8
Cuidado y confección de ropa	91,1	88,8	69,5	90,1	91,0	93,4	91,2	82,9
Reparación, construcción y mantenimiento en la vivienda	13,3	4,7	10,7	10,3	14,2	14,6	14,6	18,7
Cuidado de bebés, niñas, niños y adolescentes	49,3	35,0	12,5	48,2	53,0	51,7	37,8	47,3
Cuidado de miembros del hogar que presentaron algún síntoma, malestar o enfermedad	12,9	20,6	0,0	15,5	12,1	13,7	10,0	17,2
Compras para el hogar	82,7	78,2	69,5	82,5	82,4	83,2	84,3	91,2
Gerencia y organización del hogar	78,2	79,6	89,3	77,5	76,1	83,4	80,8	89,8
Familia y sociabilidad	97,1	92,8	89,3	95,9	97,4	97,4	98,4	95,2
Tiempo libre	98,3	94,9	100,0	96,7	98,7	98,9	99,2	100,0
Cuidado de huertos y crianza de animales del hogar	22,1	52,5	23,3	35,7	20,3	14,8	12,0	21,7
Tareas de apoyo a otro hogar	16,0	15,7	33,3	17,3	15,5	17,2	14,6	20,2
Trabajo voluntario para organizaciones o instituciones	7,6	7,0	-	8,9	7,4	7,5	7,0	15,5
Cuidado de miembros del hogar con dificultades físicas, mentales o enfermedades permanentes o de edad avanzada totalmente dependientes	2,0	1,9	-	1,7	1,8	2,6	2,2	6,2
Tareas no consideradas en las actividades anteriores	3,6	4,1	-	4,2	3,6	2,6	3,7	8,8
<b>RURAL</b>								
Necesidades personales	100,0	100,0	100,0	100,0	100,0	100,0	100,0	100,0
Actividad educativa	23,7	8,7	-	19,0	36,6	17,8	22,4	-
Actividad culinaria	88,7	92,1	71,2	90,5	87,1	76,5	81,5	100,0
Aseo de la vivienda	95,1	93,8	89,1	94,8	96,0	94,9	94,4	100,0
Cuidado y confección de ropa	88,5	88,6	62,3	87,1	90,0	92,5	93,5	100,0
Reparación, construcción y mantenimiento en la vivienda	12,9	5,8	3,6	13,0	14,1	21,0	19,3	-
Cuidado de bebés, niñas, niños y adolescentes	53,5	26,9	26,7	57,7	58,2	52,8	48,3	-
Cuidado de miembros del hogar que presentaron algún síntoma, malestar o enfermedad	14,5	18,4	11,2	13,7	14,5	9,1	21,6	-
Compras para el hogar	70,2	68,7	75,0	72,3	66,5	80,0	72,9	100,0
Gerencia y organización del hogar	75,6	78,6	70,0	78,5	70,4	76,9	79,3	100,0

continúa ...

CUADRO N° 18

## PERÚ: PORCENTAJE DE LA POBLACIÓN DE 12 AÑOS Y MÁS DE EDAD QUE PARTICIPA EN LAS ACTIVIDADES DIARIAS, POR NIVEL EDUCATIVO ALCANZADO, SEGÚN ÁREA, REGIÓN NATURAL Y ACTIVIDAD

Área, región natural y actividad	Total	Nivel educativo alcanzado						
		Sin nivel	Educación inicial	Pri- maria	Secun- daria	Superior no universitaria	Superior universitaria	Post- grado
Familia y sociabilidad	95,5	89,7	90,1	96,1	96,5	96,7	99,4	100,0
Tiempo libre	96,6	94,2	100,0	96,3	97,5	99,6	97,8	100,0
Cuidado de huertos y crianza de animales del hogar	66,8	77,0	66,9	70,6	60,7	52,1	46,5	-
Tareas de apoyo a otro hogar	14,7	13,7	10,8	14,7	15,1	13,1	20,7	-
Trabajo voluntario para organizaciones o instituciones	20,7	17,2	22,9	24,4	16,9	17,0	27,9	-
Cuidado de miembros del hogar con dificultades físicas, mentales o enfermedades permanentes o de edad avanzada totalmente dependientes	0,9	1,0	-	0,9	0,9	1,4	0,0	-
Tareas no consideradas en las actividades anteriores	4,1	2,3	10,9	4,2	4,0	7,0	9,7	-
<b>RESTO COSTA 2/</b>								
Necesidades personales	100,0	100,0	100,0	100,0	100,0	100,0	100,0	100,0
Actividad educativa	25,1	4,5	-	15,5	28,0	21,7	44,9	28,6
Actividad culinaria	78,0	78,7	74,6	80,0	76,8	80,4	75,8	81,8
Aseo de la vivienda	93,2	87,1	100,0	93,6	93,2	94,1	94,1	81,1
Cuidado y confección de ropa	90,1	79,1	61,5	89,3	90,3	92,6	92,5	81,3
Reparación, construcción y mantenimiento en la vivienda	14,3	7,4	16,5	11,4	15,2	15,6	18,5	-
Cuidado de bebés, niñas, niños y adolescentes	52,0	34,0	29,6	51,1	55,9	52,8	42,1	53,7
Cuidado de miembros del hogar que presentaron algún síntoma, malestar o enfermedad	14,2	20,9	16,5	16,8	12,4	15,5	12,3	16,1
Compras para el hogar	81,0	69,5	61,5	82,4	81,8	78,2	81,2	91,6
Gerencia y organización del hogar	77,0	69,0	100,0	78,4	73,4	85,1	81,8	90,2
Familia y sociabilidad	97,6	94,6	100,0	96,9	97,8	98,2	98,8	100,0
Tiempo libre	98,1	93,6	100,0	96,3	98,7	99,6	99,1	100,0
Cuidado de huertos y crianza de animales del hogar	31,8	58,3	16,5	46,2	28,6	21,6	14,8	26,3
Tareas de apoyo a otro hogar	17,7	13,1	58,2	18,4	17,3	21,4	15,1	25,8
Trabajo voluntario para organizaciones o instituciones	7,3	4,6	16,5	6,5	7,8	7,5	7,4	16,0
Cuidado de miembros del hogar con dificultades físicas, mentales o enfermedades permanentes o de edad avanzada totalmente dependientes	1,4	2,0	-	1,3	1,2	2,1	1,5	-
Tareas no consideradas en las actividades anteriores	6,2	8,3	-	7,2	6,2	3,9	5,1	17,7
<b>SIERRA</b>								
Necesidades personales	100,0	100,0	100,0	100,0	100,0	100,0	100,0	100,0
Actividad educativa	27,9	8,2	-	19,8	37,5	22,8	43,7	53,2
Actividad culinaria	85,8	90,7	66,3	89,1	85,5	81,1	75,5	100,0
Aseo de la vivienda	95,5	93,8	94,2	94,9	96,4	95,7	95,5	100,0
Cuidado y confección de ropa	91,2	90,5	67,5	88,3	92,6	95,5	92,5	87,0
Reparación, construcción y mantenimiento en la vivienda	13,5	5,8	5,8	12,7	14,3	18,6	15,3	29,0
Cuidado de bebés, niñas, niños y adolescentes	49,9	26,1	20,7	52,5	55,9	49,1	41,0	72,3
Cuidado de miembros del hogar que presentaron algún síntoma, malestar o enfermedad	14,5	19,5	6,6	14,2	14,8	14,0	9,5	29,9
Compras para el hogar	75,9	72,9	69,0	74,1	74,8	82,7	83,0	90,4
Gerencia y organización del hogar	79,2	80,5	67,9	81,0	76,2	82,9	80,8	87,0
Familia y sociabilidad	95,6	88,8	88,4	96,1	96,0	97,3	97,7	100,0
Tiempo libre	97,1	94,9	100,0	95,9	97,9	98,2	99,3	100,0
Cuidado de huertos y crianza de animales del hogar	52,1	73,0	65,1	65,1	48,9	30,6	19,0	46,8
Tareas de apoyo a otro hogar	15,2	12,4	16,3	14,5	16,0	14,9	17,2	32,0
Trabajo voluntario para organizaciones o instituciones	16,0	16,3	14,0	23,0	12,4	10,8	12,0	28,6
Cuidado de miembros del hogar con dificultades físicas, mentales o enfermedades permanentes o de edad avanzada totalmente dependientes	1,0	0,8	-	0,6	0,9	2,4	0,6	9,1
Tareas no consideradas en las actividades anteriores	4,4	2,0	5,8	4,9	4,3	5,0	4,5	13,0
<b>SELVA</b>								
Necesidades personales	100,0	100,0	100,0	100,0	100,0	100,0	100,0	100,0
Actividad educativa	22,4	8,4	-	17,0	28,3	22,5	29,8	19,3
Actividad culinaria	78,9	87,8	21,0	85,4	75,1	69,9	68,7	81,2

continúa ...

CUADRO N° 18

PERÚ: PORCENTAJE DE LA POBLACIÓN DE 12 AÑOS Y MÁS DE EDAD QUE PARTICIPA EN LAS ACTIVIDADES DIARIAS, POR NIVEL EDUCATIVO ALCANZADO, SEGÚN ÁREA, REGIÓN NATURAL Y ACTIVIDAD

Conclusión.

Área, región natural y actividad	Total	Nivel educativo alcanzado						
		Sin nivel	Educación inicial	Pri- maria	Secun- daria	Superior no universitaria	Superior universitaria	Post- grado
Aseo de la vivienda	91,5	90,6	72,6	92,2	91,3	92,5	87,8	80,7
Cuidado y confección de ropa	86,3	87,4	30,7	86,5	86,1	89,1	82,3	80,7
Reparación, construcción y mantenimiento en la vivienda	12,5	4,5	0,0	11,5	13,5	13,1	17,9	38,6
Cuidado de bebés, niñas, niños y adolescentes	57,9	43,4	27,4	62,0	58,0	55,6	48,4	22,6
Cuidado de miembros del hogar que presentaron algún síntoma, malestar o enfermedad	14,6	18,9	-	15,2	14,0	10,3	18,0	19,3
Compras para el hogar	75,2	71,5	100,0	76,6	72,4	82,2	78,8	100,0
Gerencia y organización del hogar	75,7	78,8	100,0	76,6	72,5	83,5	78,5	100,0
Familia y sociabilidad	95,2	91,9	79,0	94,7	96,1	95,4	95,6	80,7
Tiempo libre	98,3	96,6	100,0	97,2	99,0	99,3	100,0	100,0
Cuidado de huertos y crianza de animales del hogar	45,7	70,9	21,0	58,8	37,9	25,0	20,9	19,3
Tareas de apoyo a otro hogar	15,9	19,2	-	16,0	15,6	16,7	13,6	-
Trabajo voluntario para organizaciones o instituciones	14,3	13,6	21,0	18,1	12,1	12,1	9,6	-
Cuidado de miembros del hogar con dificultades físicas, mentales o enfermedades permanentes o de edad avanzada totalmente dependientes	1,3	2,5	-	1,6	1,0	1,1	1,1	-
Tareas no consideradas en las actividades anteriores	2,9	2,8	27,4	2,4	3,2	3,2	3,5	-
<b>LIMA METROPOLITANA 3/</b>								
Necesidades personales	100,0	100,0	100,0	100,0	100,0	100,0	100,0	100,0
Actividad educativa	23,1	11,6	-	21,6	22,7	16,3	35,5	27,5
Actividad culinaria	80,7	95,1	100,0	80,6	80,4	81,5	80,7	50,3
Aseo de la vivienda	92,5	95,3	100,0	93,6	92,1	92,7	92,4	80,7
Cuidado y confección de ropa	91,6	95,5	100,0	91,5	91,3	93,1	91,1	82,1
Reparación, construcción y mantenimiento en la vivienda	12,4	-	-	8,9	13,6	13,2	11,8	22,7
Cuidado de bebés, niñas, niños y adolescentes	46,8	30,8	-	44,0	50,1	52,2	32,8	26,9
Cuidado de miembros del hogar que presentaron algún síntoma, malestar o enfermedad	11,0	15,4	-	12,5	10,6	12,4	8,8	8,3
Compras para el hogar	84,1	76,5	100,0	82,3	83,5	85,6	86,7	90,4
Gerencia y organización del hogar	77,2	87,9	100,0	72,0	76,0	81,6	80,4	90,4
Familia y sociabilidad	97,7	97,6	100,0	96,0	98,0	97,3	99,0	90,4
Tiempo libre	98,4	90,0	100,0	97,5	98,5	99,0	99,0	100,0
Cuidado de huertos y crianza de animales del hogar	10,1	39,1	-	18,6	8,8	6,8	7,7	-
Tareas de apoyo a otro hogar	14,6	24,4	-	16,9	13,8	15,8	13,4	9,8
Trabajo voluntario para organizaciones o instituciones	6,9	7,1	-	9,7	6,8	6,4	5,1	7,6
Cuidado de miembros del hogar con dificultades físicas, mentales o enfermedades permanentes o de edad avanzada totalmente dependientes	2,8	2,4	-	2,7	2,6	3,1	3,5	9,8
Tareas no consideradas en las actividades anteriores	1,6	-	-	0,4	1,6	1,3	3,0	-

1/ Incluye acudir a sufragar, compra de alimentos para animales de crianza para el hogar, entre otros.

2/ Se excluye Lima Metropolitana.

3/ Incluye la Provincia Constitucional del Callao.

Fuente: INEI - Encuesta Nacional de Uso del Tiempo 2010

CUADRO N° 19

PERÚ: PORCENTAJE DE LA POBLACION DE 12 AÑOS Y MAS DE EDAD QUE PARTICIPA EN LAS ACTIVIDADES DIARIAS, POR ESTADO CIVIL, SEGÚN ÁREA, REGIÓN NATURAL Y ACTIVIDAD

Area, región natural y actividad	Estado civil					
	Total	Conviviente		Casada		Soltera
		(o)	(o)	(o)	(o)	
<b>TOTAL</b>	100,0	100,0	100,0	100,0	100,0	100,0
Necesidades personales	25,0	5,3	7,3	5,5	2,9	54,8
Actividad educativa	81,5	81,0	88,4	81,0	82,3	81,0
Actividad culinaria	93,5	90,4	96,9	91,4	92,7	96,5
Aseo de la vivienda	90,5	86,5	95,2	87,4	89,4	94,4
Cuidado y confección de ropa	13,2	15,9	10,5	16,6	9,7	10,0
Reparación, construcción y mantenimiento en la vivienda	50,4	71,9	52,9	52,2	24,8	38,6
Cuidado de bebés, niñas, niños y adolescentes	13,3	17,1	14,2	16,5	10,4	9,1
Cuidado de miembros del hogar que presentaron algún síntoma, malestar o enfermedad	79,7	81,8	86,9	82,6	75,1	76,0
Compras para el hogar	77,6	88,6	88,6	89,5	79,1	61,2
Gerencia y organización del hogar	96,7	97,5	91,8	97,7	89,2	97,0
Familia y sociabilidad	97,9	96,4	97,0	97,2	98,3	99,4
Tiempo libre	32,9	36,3	31,3	38,4	46,4	26,2
Cuidado de huertos y crianza de animales del hogar	15,7	14,2	17,8	16,2	15,8	16,0
Tareas de apoyo a otro hogar	10,8	11,9	9,2	15,7	10,3	7,1
Trabajo voluntario para organizaciones o instituciones	1,7	0,9	2,5	2,2	1,8	1,7
Cuidado de miembros del hogar con dificultades físicas, mentales o enfermedades permanentes o de edad avanzada totalmente dependientes	3,7	4,5	4,9	4,2	2,6	2,9
Tareas no consideradas en las actividades anteriores 1/						
<b>URBANO</b>	100,0	100,0	100,0	100,0	100,0	100,0
Necesidades personales	25,4	5,4	6,6	5,1	2,4	54,7
Actividad educativa	79,1	78,3	87,7	78,0	77,8	79,1
Actividad culinaria	93,0	89,3	96,6	90,9	91,2	96,2
Aseo de la vivienda	91,1	87,5	94,8	88,6	87,5	94,5
Cuidado y confección de ropa	13,3	16,1	10,4	17,6	10,9	9,7
Reparación, construcción y mantenimiento en la vivienda	49,3	71,7	52,0	52,6	26,2	36,2
Cuidado de bebés, niñas, niños y adolescentes	12,9	17,0	13,6	16,3	11,4	8,5
Cuidado de miembros del hogar que presentaron algún síntoma, malestar o enfermedad	82,7	84,1	88,3	84,5	77,0	80,6
Compras para el hogar						

continúa...



PERÚ: PORCENTAJE DE LA POBLACION DE 12 AÑOS Y MAS DE EDAD QUE PARTICIPA EN LAS ACTIVIDADES DIARIAS, POR ESTADO CIVIL, SEGÚN ÁREA, REGIÓN NATURAL Y ACTIVIDAD

Area, región natural y actividad	Estado civil						
	Total	Conviviente		Separada Casada		Viuda Divorciada Soltera	
		(o)	(o)	(o)	(o)	(o)	(o)
Gerencia y organización del hogar	78,2	88,1	88,8	89,9	77,5	85,3	63,5
Familia y sociabilidad	97,1	97,5	91,8	98,2	91,9	94,4	97,5
Tiempo libre	98,3	96,6	97,2	98,2	98,7	97,2	99,5
Cuidado de huertos y crianza de animales del hogar	22,1	26,0	24,6	25,4	32,2	8,9	16,6
Tareas de apoyo a otro hogar	16,0	14,4	18,9	17,3	18,7	16,5	15,5
Trabajo voluntario para organizaciones o insituciones	7,6	8,1	7,3	10,0	7,8	4,7	5,9
Cuidado de miembros del hogar con dificultades físicas, mentales o enfermedades permanentes o de edad avanzada totalmente dependientes	2,0	1,0	2,3	2,7	2,4	1,9	2,0
Tareas no consideradas en las actividades anteriores	3,6	4,6	4,9	3,9	2,4	2,3	2,8
<b>RURAL</b>							
Necesidades personales	100,0	100,0	100,0	100,0	100,0	100,0	100,0
Actividad educativa	23,7	5,0	11,1	6,5	3,8	6,1	54,9
Actividad culinaria	88,7	89,0	92,4	89,0	91,1	60,6	87,8
Aseo de la vivienda	95,1	93,6	98,2	92,7	95,8	80,3	97,7
Cuidado y confección de ropa	88,5	83,4	97,8	84,3	93,1	100,0	93,8
Reparación, construcción y mantenimiento en la vivienda	12,9	15,2	11,3	13,9	7,4	25,8	11,3
Cuidado de bebes, niñas, niños y adolescentes	53,5	72,7	58,2	51,4	21,9	0,0	47,3
Cuidado de miembros del hogar que presentaron algun sintoma, malestar o enfermedad	14,5	17,5	17,6	16,8	8,6	6,2	11,2
Compras para el hogar	70,2	74,8	78,9	77,5	71,3	80,3	60,0
Gerencia y organización del hogar	75,6	89,9	87,6	88,4	82,2	100,0	53,2
Familia y sociabilidad	95,5	97,7	92,1	96,5	83,9	67,9	95,5
Tiempo libre	96,6	95,8	95,4	94,4	97,5	100,0	99,0
Cuidado de huertos y crianza de animales del hogar	66,8	67,4	69,2	73,3	73,9	54,4	59,8
Tareas de apoyo a otro hogar	14,7	13,6	11,3	13,3	10,3	-	17,7
Trabajo voluntario para organizaciones o insituciones	20,7	23,2	19,8	30,8	15,2	35,8	11,4
Cuidado de miembros del hogar con dificultades físicas, mentales o enfermedades permanentes o de edad avanzada totalmente dependientes	0,9	0,6	3,9	1,0	0,6	-	0,8
Tareas no consideradas en las actividades anteriores	4,1	4,2	4,9	5,1	2,9	16,0	3,3

continua...

PERÚ: PORCENTAJE DE LA POBLACION DE 12 AÑOS Y MAS DE EDAD QUE PARTICIPA EN LAS ACTIVIDADES DIARIAS, POR ESTADO CIVIL, SEGÚN ÁREA, REGIÓN NATURAL Y ACTIVIDAD

Area, región natural y actividad	Total	Estado civil											
		Conviviente		Separada		Casada		Viuda		Divorciada		Soltera	
		(o)	(o)	(o)	(o)	(o)	(o)	(o)	(o)	(o)	(o)	(o)	
<b>RESTO COSTA 2/</b>	100,0	100,0	100,0	100,0	100,0	100,0	100,0	100,0	100,0	100,0	100,0	100,0	100,0
Necesidades personales	25,1	4,9	6,3	3,9	1,6	25,3	54,4						
Actividad educativa	78,0	76,7	89,6	77,7	73,6	72,3	77,7						
Actividad culinaria	93,2	90,6	97,3	89,8	88,1	87,0	96,8						
Aseo de la vivienda	90,1	86,0	97,0	86,4	81,1	87,0	94,5						
Cuidado y confección de ropa	14,3	15,3	9,4	19,0	9,7	18,0	11,7						
Reparación, construcción y mantenimiento en la vivienda	52,0	73,2	55,0	55,0	25,1	26,8	40,5						
Cuidado de bebes, niñas, niños y adolescentes	14,2	18,8	16,4	16,9	12,3	26,7	9,8						
Cuidado de miembros del hogar que presentaron algún sintoma, malestar o enfermedad	81,0	79,9	89,5	82,9	73,9	63,2	80,1						
Compras para el hogar	77,0	88,1	87,5	88,0	75,6	85,7	62,3						
Gerencia y organización del hogar	97,6	97,2	96,1	97,9	92,7	92,5	98,3						
Familia y sociabilidad	98,1	95,9	98,3	97,8	97,8	100,0	99,4						
Tiempo libre	31,8	37,8	27,2	36,6	46,0	6,3	25,2						
Cuidado de huertos y crianza de animales del hogar	17,7	14,9	17,0	19,1	14,3	23,4	18,8						
Tareas de apoyo a otro hogar	7,3	7,9	5,0	8,6	8,3	6,2	6,5						
Trabajo voluntario para organizaciones o instituciones	1,4	0,8	1,1	1,6	2,6	6,3	1,4						
Cuidado de miembros del hogar con dificultades físicas, mentales o enfermedades permanentes o de edad avanzada totalmente dependientes	6,2	7,0	11,3	6,5	2,8	-	5,2						
Tareas no consideradas en las actividades anteriores													
<b>SIERRA</b>	100,0	100,0	100,0	100,0	100,0	100,0	100,0	100,0	100,0	100,0	100,0	100,0	100,0
Necesidades personales	27,9	7,2	7,8	7,2	2,8	6,7	61,1						
Actividad educativa	85,8	85,6	95,1	84,9	90,1	77,3	85,1						
Actividad culinaria	95,5	93,3	97,7	93,5	94,6	92,1	98,2						
Aseo de la vivienda	91,2	87,6	98,1	86,6	93,0	100,0	95,6						
Cuidado y confección de ropa	13,5	17,3	7,2	15,4	10,2	15,2	11,0						
Reparación, construcción y mantenimiento en la vivienda	49,9	72,9	51,5	48,1	22,7	13,7	42,2						
Cuidado de bebes, niñas, niños y adolescentes	14,5	18,7	16,1	16,0	9,6	6,4	11,7						
Cuidado de miembros del hogar que presentaron algún sintoma, malestar o enfermedad	75,9	79,5	86,7	80,3	76,1	86,5	69,3						
Compras para el hogar													

continúa...

PERÚ: PORCENTAJE DE LA POBLACION DE 12 AÑOS Y MAS DE EDAD QUE PARTICIPA EN LAS ACTIVIDADES DIARIAS, POR ESTADO CIVIL, SEGÚN ÁREA, REGIÓN NATURAL Y ACTIVIDAD

Area, región natural y actividad	Estado civil									
	Total	Conviviente		Separada (o)	Casada		Viuda	Divorciada		Soltera (o)
		(o)	(o)		(o)	(o)		(o)		
Gerencia y organización del hogar	79,2	90,3	91,7	90,0	83,6	100,0	62,7			
Familia y sociabilidad	95,6	98,2	87,7	96,8	84,7	87,2	95,7			
Tiempo libre	97,1	96,3	95,9	95,2	97,7	100,0	99,0			
Cuidado de huertos y crianza de animales del hogar	52,1	51,8	59,0	59,0	65,0	31,9	44,7			
Tareas de apoyo a otro hogar	15,2	14,2	21,0	13,5	17,4	6,4	16,2			
Trabajo voluntario para organizaciones o instituciones	16,0	17,2	16,5	24,4	12,6	14,3	9,6			
Cuidado de miembros del hogar con dificultades físicas, mentales o enfermedades permanentes o de edad avanzada totalmente dependientes	1,0	0,4	3,2	1,1	0,5	-	1,0			
Tareas no consideradas en las actividades anteriores	4,4	6,6	4,2	5,4	3,1	13,1	2,6			
<b>SELVA</b>										
Necesidades personales	100,0	100,0	100,0	100,0	100,0	100,0	100,0			
Actividad educativa	22,4	4,4	6,3	5,8	3,4	16,2	54,1			
Actividad culinaria	78,9	80,6	86,3	82,0	72,9	100,0	74,8			
Aseo de la vivienda	91,5	88,6	99,3	88,6	92,8	100,0	95,1			
Cuidado y confección de ropa	86,3	82,1	94,9	85,9	88,7	100,0	89,5			
Reparación, construcción y mantenimiento en la vivienda	12,5	14,5	13,6	16,2	5,1	-	8,8			
Cuidado de bebés, niñas, niños y adolescentes	57,9	72,8	62,0	61,5	33,9	21,6	42,5			
Cuidado de miembros del hogar que presentaron algún síntoma, malestar o enfermedad	14,6	17,9	16,3	18,4	9,3	9,9	9,5			
Compras para el hogar	75,2	78,4	80,1	80,5	70,4	100,0	68,4			
Gerencia y organización del hogar	75,7	85,9	85,1	90,3	74,4	87,6	55,8			
Familia y sociabilidad	95,2	96,3	88,1	97,0	87,7	100,0	94,6			
Tiempo libre	98,3	97,3	94,6	98,5	97,4	100,0	99,6			
Cuidado de huertos y crianza de animales del hogar	45,7	50,4	39,4	56,4	52,8	40,4	34,9			
Tareas de apoyo a otro hogar	15,9	15,4	12,5	17,1	20,6	12,4	15,7			
Trabajo voluntario para organizaciones o instituciones	14,3	16,4	11,4	21,0	12,5	-	8,9			
Cuidado de miembros del hogar con dificultades físicas, mentales o enfermedades permanentes o de edad avanzada totalmente dependientes	1,3	1,4	2,1	1,4	-	-	1,2			
Tareas no consideradas en las actividades anteriores	2,9	2,4	4,4	3,5	4,4	-	2,7			

continúa...

CUADRO N° 19

PERÚ: PORCENTAJE DE LA POBLACION DE 12 AÑOS Y MAS DE EDAD QUE PARTICIPA EN LAS ACTIVIDADES DIARIAS, POR ESTADO CIVIL, SEGÚN ÁREA, REGIÓN NATURAL Y ACTIVIDAD

Area, región natural y actividad	Estado civil						
	Total	Conviviente		Separada	Casada	Viuda	Divorciada Soltera
		(o)	(o)	(o)	(o)	(o)	(o)
<b>LIMA METROPOLITANA 3/</b>	100,0	100,0	100,0	100,0	100,0	100,0	100,0
Necesidades personales	23,1	4,3	7,8	4,8	3,9	27,3	49,4
Actividad educativa	80,7	79,9	84,0	79,0	79,9	91,7	81,7
Actividad culinaria	92,5	88,4	95,5	91,1	93,3	76,4	95,2
Aseo de la vivienda	91,6	88,5	92,4	89,4	90,4	100,0	94,7
Cuidado y confección de ropa	12,4	15,9	12,6	16,3	10,4	-	8,3
Reparación, construcción y mantenimiento en la vivienda	46,8	69,4	50,4	52,0	24,6	22,3	32,6
Cuidado de bebes, niñas, niños y adolescentes	11,0	13,9	11,1	16,1	10,7	8,3	6,0
Cuidado de miembros del hogar que presentaron algún síntoma, malestar o enfermedad	84,1	87,8	87,0	85,3	76,0	70,0	81,6
Compras para el hogar	77,2	88,9	88,2	89,9	76,1	77,0	60,8
Gerencia y organización del hogar	97,7	97,9	92,6	98,7	94,1	91,8	98,1
Familia y sociabilidad	98,4	96,4	97,3	98,4	100,0	93,0	99,7
Tiempo libre	10,1	11,1	14,8	12,5	14,4	-	6,9
Cuidado de huertos y crianza de animales del hogar	14,6	12,9	17,4	16,6	12,9	15,2	13,9
Tareas de apoyo a otro hogar	6,9	6,9	6,7	10,1	7,6	7,0	4,8
Trabajo voluntario para organizaciones o instituciones	2,8	1,1	3,2	4,0	3,9	-	2,9
Cuidado de miembros del hogar con dificultades físicas, mentales o enfermedades permanentes o de edad avanzada totalmente dependientes	1,6	1,9	1,4	1,6	1,0	-	1,5
Tareas no consideradas en las actividades anteriores							

1/ Incluye acudir a sufragar, compra de alimentos para animales de crianza para el hogar, entre otros.

2/ Se excluye Lima Metropolitana.

3/ Incluye la Provincia Constitucional del Callao.

Fuente: INEI - Encuesta Nacional de Uso del Tiempo 2010

CUADRO N° 20

PERÚ: PROMEDIO DE HORAS A LA SEMANA QUE LA POBLACIÓN DE 12 AÑOS Y MÁS DE EDAD DEDICA A LAS NECESIDADES PERSONALES, POR SEXO, SEGÚN ÁREA, REGIÓN NATURAL Y TAREA

Área, región natural y tarea	Total	Sexo	
		Hombre	Mujer
<b>TOTAL</b>	<b>68:41</b>	<b>67:58</b>	<b>69:26</b>
Dormir	54:51	54:40	55:03
Comer sus alimentos	8:23	8:19	8:28
Realizar su higiene y arreglo personal	4:27	4:12	4:42
Acudir a alguna consulta medica, realizar sus análisis clínicos, estudios médicos	3:17	3:07	3:23
Asistir a terapias o rehabilitación	4:43	5:52	3:35
Recuperarse en cama por presentar algún síntoma, malestar o enfermedad	9:15	10:12	8:43
<b>URBANO</b>	<b>67:28</b>	<b>66:43</b>	<b>68:11</b>
Dormir	53:52	53:36	54:07
Comer sus alimentos	7:58	7:56	7:59
Realizar su higiene y arreglo personal	4:38	4:22	4:54
Acudir a alguna consulta medica, realizar sus análisis clínicos, estudios médicos	3:16	3:02	3:25
Asistir a terapias o rehabilitación	4:52	5:58	3:45
Recuperarse en cama por presentar algún síntoma, malestar o enfermedad	9:08	10:21	8:26
<b>RURAL</b>	<b>72:34</b>	<b>71:47</b>	<b>73:22</b>
Dormir	57:59	57:55	58:02
Comer sus alimentos	9:41	9:25	9:58
Realizar su higiene y arreglo personal	3:52	3:43	4:03
Acudir a alguna consulta medica, realizar sus análisis clínicos, estudios médicos	3:22	3:25	3:20
Asistir a terapias o rehabilitación	1:59	2:50	1:33
Recuperarse en cama por presentar algún síntoma, malestar o enfermedad	9:35	9:46	9:30
<b>RESTO COSTA 1/</b>	<b>68:28</b>	<b>67:44</b>	<b>69:13</b>
Dormir	54:29	54:19	54:39
Comer sus alimentos	7:26	7:20	7:34
Realizar su higiene y arreglo personal	5:23	5:01	5:44
Acudir a alguna consulta medica, realizar sus análisis clínicos, estudios médicos	2:55	2:37	3:08
Asistir a terapias o rehabilitación	4:16	5:36	2:07
Recuperarse en cama por presentar algún síntoma, malestar o enfermedad	9:24	10:43	8:29
<b>SIERRA</b>	<b>70:35</b>	<b>69:44</b>	<b>71:23</b>
Dormir	56:11	55:58	56:25
Comer sus alimentos	9:50	9:44	9:56
Realizar su higiene y arreglo personal	3:40	3:27	3:51
Acudir a alguna consulta medica, realizar sus análisis clínicos, estudios médicos	3:16	3:02	3:24
Asistir a terapias o rehabilitación	4:48	5:57	3:46
Recuperarse en cama por presentar algún síntoma, malestar o enfermedad	8:22	7:29	8:48

continúa ...

CUADRO N° 20

PERÚ: PROMEDIO DE HORAS A LA SEMANA QUE LA POBLACIÓN DE 12 AÑOS Y MÁS DE EDAD DEDICA A LAS NECESIDADES PERSONALES, POR SEXO, SEGÚN ÁREA, REGIÓN NATURAL Y TAREA

Conclusión.

Área, región natural y tarea	Total	Sexo	
		Hombre	Mujer
<b>SELVA</b>	<b>71:09</b>	<b>70:26</b>	<b>71:56</b>
Dormir	57:06	56:58	57:16
Comer sus alimentos	7:56	7:50	8:04
Realizar su higiene y arreglo personal	4:49	4:37	5:02
Acudir a alguna consulta medica, realizar sus análisis clínicos, estudios médicos	3:04	3:10	3:01
Asistir a terapias o rehabilitación	2:50	3:21	2:25
Recuperarse en cama por presentar algún síntoma, malestar o enfermedad	12:11	13:14	11:31
<b>LIMA METROPOLITANA 2/</b>	<b>66:05</b>	<b>65:30</b>	<b>66:41</b>
Dormir	52:59	52:47	53:10
Comer sus alimentos	7:49	7:52	7:47
Realizar su higiene y arreglo personal	4:24	4:09	4:40
Acudir a alguna consulta medica, realizar sus análisis clínicos, estudios médicos	3:39	3:34	3:42
Asistir a terapias o rehabilitación	5:05	6:13	4:13
Recuperarse en cama por presentar algún síntoma, malestar o enfermedad	8:34	10:58	7:26

1/ Se excluye Lima Metropolitana.

2/ Incluye la Provincia Constitucional del Callao.

Fuente: INEI - Encuesta Nacional de Uso del Tiempo 2010

CUADRO N° 21

PERÚ: PROMEDIO DE HORAS A LA SEMANA QUE LA POBLACIÓN DE 12 AÑOS Y MÁS DE EDAD DEDICA A LA ACTIVIDAD EDUCATIVA, POR SEXO, SEGÚN ÁREA, REGIÓN NATURAL Y TAREA

Área, región natural y tarea	Total	Sexo	
		Hombre	Mujer
<b>TOTAL</b>	<b>35:44</b>	<b>36:37</b>	<b>34:52</b>
Asistir a clases en centro educativo o programa de educación básica o superior	26:04	26:02	26:05
Estudiar o realizar tareas escolares o universitarias en su vivienda, biblioteca u otros lugares	9:37	9:23	9:50
Recibir clases particulares de nivelación o afianzamiento	4:52	4:17	5:22
Asistir a cursos de alfabetización, a cursos en un CETPRO, cenecape, academia u otros	12:31	16:09	10:29
Estudiar o realizar tareas del CETPRO, cenecape, academia, etc., en su vivienda	6:59	7:41	6:23
Asistir a talleres de capacitación, seminarios, conferencia, forum, de carácter educativo.	5:52	5:51	5:53
Trasladarse ida y vuelta a centros de enseñanza	3:55	3:57	3:52
<b>URBANO</b>	<b>36:23</b>	<b>36:54</b>	<b>35:53</b>
Asistir a clases en centro educativo o programa de educación básica o superior	25:59	25:57	26:01
Estudiar o realizar tareas escolares o universitarias en su vivienda, biblioteca u otros lugares	9:59	9:45	10:14
Recibir clases particulares de nivelación o afianzamiento	5:02	4:22	5:41
Asistir a cursos de alfabetización, a cursos en un CETPRO, cenecape, academia u otros	15:04	17:44	13:12
Estudiar o realizar tareas del CETPRO, cenecape, academia, etc., en su vivienda	7:32	8:08	6:59
Asistir a talleres de capacitación, seminarios, conferencia, forum, de carácter educativo.	5:46	5:53	5:37
Trasladarse ida y vuelta a centros de enseñanza	3:50	3:55	3:46
<b>RURAL</b>	<b>33:31</b>	<b>35:39</b>	<b>31:28</b>
Asistir a clases en centro educativo o programa de educación básica o superior	26:22	26:20	26:23
Estudiar o realizar tareas escolares o universitarias en su vivienda, biblioteca u otros lugares	8:20	8:13	8:26
Recibir clases particulares de nivelación o afianzamiento	2:32	2:41	2:28
Asistir a cursos de alfabetización, a cursos en un CETPRO, cenecape, academia u otros	7:02	10:24	5:57
Estudiar o realizar tareas del CETPRO, cenecape, academia, etc., en su vivienda	4:36	5:29	3:58
Asistir a talleres de capacitación, seminarios, conferencia, forum, de carácter educativo.	6:54	5:28	8:38
Trasladarse ida y vuelta a centros de enseñanza	4:09	4:05	4:14
<b>RESTO COSTA 1/</b>	<b>35:38</b>	<b>36:00</b>	<b>35:18</b>
Asistir a clases en centro educativo o programa de educación básica o superior	26:06	25:30	26:43
Estudiar o realizar tareas escolares o universitarias en su vivienda, biblioteca u otros lugares	9:38	9:32	9:43
Recibir clases particulares de nivelación o afianzamiento	4:35	4:08	4:46
Asistir a cursos de alfabetización, a cursos en un CETPRO, cenecape, academia u otros	13:28	17:23	11:32
Estudiar o realizar tareas del CETPRO, cenecape, academia, etc., en su vivienda	7:37	8:26	7:04
Asistir a talleres de capacitación, seminarios, conferencia, forum, de carácter educativo.	5:08	4:00	6:14
Trasladarse ida y vuelta a centros de enseñanza	3:23	3:32	3:16
<b>SIERRA</b>	<b>35:55</b>	<b>36:56</b>	<b>35:01</b>
Asistir a clases en centro educativo o programa de educación básica o superior	26:45	26:46	26:44
Estudiar o realizar tareas escolares o universitarias en su vivienda, biblioteca u otros lugares	9:28	9:21	9:34
Recibir clases particulares de nivelación o afianzamiento	4:41	4:27	4:57
Asistir a cursos de alfabetización, a cursos en un CETPRO, cenecape, academia u otros	11:43	16:46	9:13
Estudiar o realizar tareas del CETPRO, cenecape, academia, etc., en su vivienda	6:01	6:31	5:37
Asistir a talleres de capacitación, seminarios, conferencia, forum, de carácter educativo.	5:44	5:00	6:29
Trasladarse ida y vuelta a centros de enseñanza	3:53	3:49	3:58

continúa ...

CUADRO N° 21

PERÚ: PROMEDIO DE HORAS A LA SEMANA QUE LA POBLACIÓN DE 12 AÑOS Y MÁS DE EDAD DEDICA A LA ACTIVIDAD EDUCATIVA, POR SEXO, SEGÚN ÁREA, REGIÓN NATURAL Y TAREA

Área, región natural y tarea	Conclusión.		
	Total	Sexo	
		Hombre	Mujer
<b>SELVA</b>	<b>34:07</b>	<b>34:33</b>	<b>33:35</b>
Asistir a clases en centro educativo o programa de educación básica o superior	26:29	26:21	26:38
Estudiar o realizar tareas escolares o universitarias en su vivienda, biblioteca u otros lugares	8:09	8:04	8:14
Recibir clases particulares de nivelación o afianzamiento	5:06	5:55	4:29
Asistir a cursos de alfabetización, a cursos en un CETPRO, cenecape, academia u otros	8:16	7:21	8:45
Estudiar o realizar tareas del CETPRO, cenecape, academia, etc., en su vivienda	3:17	3:41	2:56
Asistir a talleres de capacitación, seminarios, conferencia, forum, de carácter educativo.	5:38	6:17	4:45
Trasladarse ida y vuelta a centros de enseñanza	2:43	2:47	2:38
<b>LIMA METROPOLITANA 2/</b>	<b>36:11</b>	<b>37:32</b>	<b>34:43</b>
Asistir a clases en centro educativo o programa de educación básica o superior	25:03	25:33	24:28
Estudiar o realizar tareas escolares o universitarias en su vivienda, biblioteca u otros lugares	10:21	9:53	10:55
Recibir clases particulares de nivelación o afianzamiento	5:11	3:52	7:30
Asistir a cursos de alfabetización, a cursos en un CETPRO, cenecape, academia u otros	14:29	17:07	12:31
Estudiar o realizar tareas del CETPRO, cenecape, academia, etc., en su vivienda	9:05	9:49	8:14
Asistir a talleres de capacitación, seminarios, conferencia, forum, de carácter educativo.	6:32	7:29	5:24
Trasladarse ida y vuelta a centros de enseñanza	4:49	4:53	4:45

1/ Se excluye Lima Metropolitana.

2/ Incluye la Provincia Constitucional del Callao.

Fuente: INEI - Encuesta Nacional de Uso del Tiempo 2010



CUADRO N° 22

PERÚ: PROMEDIO DE HORAS A LA SEMANA QUE LA POBLACIÓN DE 12 AÑOS Y MÁS DE EDAD DEDICA A LA ACTIVIDAD CULINARIA, POR SEXO, SEGÚN ÁREA, REGIÓN NATURAL Y TAREA

Área, región natural y tarea	Total	Sexo	
		Hombre	Mujer
<b>TOTAL</b>	<b>9:38</b>	<b>4:02</b>	<b>13:43</b>
Preparar o cocinar el desayuno, almuerzo, lonche y/o cena para miembros del hogar.	7:21	3:11	9:03
Calentar o servir los alimentos, poner y levantar los platos	1:33	0:54	1:52
Realizar con horas o días de anticipación la preparación de alimentos	1:22	1:29	1:20
Lavar y limpiar el lugar donde se preparan los alimentos	2:23	1:07	3:01
Llevar alimentos a algún miembro del hogar	2:53	1:43	3:18
Recolectar leña, bosta, carbón para cocinar los alimentos de su hogar	3:10	3:24	2:53
Encender la leña, bosta o estiércol, carbón, etc, para cocinar los alimentos de su hogar	0:53	0:37	0:59
Preparar alimentos que se puedan almacenar uno o mas días, para consumo exclusivo del hogar	1:15	1:04	1:17
<b>URBANO</b>	<b>8:16</b>	<b>3:07</b>	<b>11:47</b>
Preparar o cocinar el desayuno, almuerzo, lonche y/o cena para miembros del hogar.	6:38	2:52	8:09
Calentar o servir los alimentos, poner y levantar los platos	1:29	0:53	1:47
Realizar con horas o días de anticipación la preparación de alimentos	1:12	0:59	1:15
Lavar y limpiar el lugar donde se preparan los alimentos	2:17	1:07	2:54
Llevar alimentos a algún miembro del hogar	2:17	1:28	2:44
Recolectar leña, bosta, carbón para cocinar los alimentos de su hogar	2:14	2:10	2:17
Encender la leña, bosta o estiércol, carbón, etc, para cocinar los alimentos de su hogar	0:47	0:36	0:52
Preparar alimentos que se puedan almacenar uno o mas días, para consumo exclusivo del hogar	1:07	0:38	1:11
<b>RURAL</b>	<b>13:31</b>	<b>6:18</b>	<b>19:41</b>
Preparar o cocinar el desayuno, almuerzo, lonche y/o cena para miembros del hogar.	9:19	4:05	11:33
Calentar o servir los alimentos, poner y levantar los platos	1:46	0:58	2:06
Realizar con horas o días de anticipación la preparación de alimentos	1:33	1:50	1:26
Lavar y limpiar el lugar donde se preparan los alimentos	2:42	1:07	3:23
Llevar alimentos a algún miembro del hogar	3:29	2:15	3:44
Recolectar leña, bosta, carbón para cocinar los alimentos de su hogar	3:28	3:44	3:08
Encender la leña, bosta o estiércol, carbón, etc, para cocinar los alimentos de su hogar	0:56	0:38	1:04
Preparar alimentos que se puedan almacenar uno o mas días, para consumo exclusivo del hogar	1:33	1:39	1:31
<b>RESTO COSTA 1/</b>	<b>9:24</b>	<b>3:20</b>	<b>13:29</b>
Preparar o cocinar el desayuno, almuerzo, lonche y/o cena para miembros del hogar.	7:02	2:55	8:34
Calentar o servir los alimentos, poner y levantar los platos	1:43	0:55	2:06
Realizar con horas o días de anticipación la preparación de alimentos	1:25	1:07	1:29
Lavar y limpiar el lugar donde se preparan los alimentos	2:50	1:13	3:36
Llevar alimentos a algún miembro del hogar	2:29	1:53	2:49
Recolectar leña, bosta, carbón para cocinar los alimentos de su hogar	2:47	2:50	2:46
Encender la leña, bosta o estiércol, carbón, etc, para cocinar los alimentos de su hogar	0:56	0:38	1:01
Preparar alimentos que se puedan almacenar uno o mas días, para consumo exclusivo del hogar	0:59	0:37	1:01

continúa ...

CUADRO N° 22

PERÚ: PROMEDIO DE HORAS A LA SEMANA QUE LA POBLACIÓN DE 12 AÑOS Y MÁS DE EDAD DEDICA A LA ACTIVIDAD CULINARIA, POR SEXO, SEGÚN ÁREA, REGIÓN NATURAL Y TAREA

Conclusión.

Área, región natural y tarea	Total	Sexo	
		Hombre	Mujer
<b>SIERRA</b>	<b>11:56</b>	<b>5:32</b>	<b>16:41</b>
Preparar o cocinar el desayuno, almuerzo, lonche y/o cena para miembros del hogar.	8:28	3:45	10:28
Calentar o servir los alimentos, poner y levantar los platos	1:38	1:01	1:55
Realizar con horas o días de anticipación la preparación de alimentos	1:22	1:29	1:20
Lavar y limpiar el lugar donde se preparan los alimentos	2:20	1:04	2:55
Llevar alimentos a algún miembro del hogar	3:17	2:04	3:32
Recolectar leña, bosta, carbón para cocinar los alimentos de su hogar	3:29	3:50	3:07
Encender la leña, bosta o estiércol, carbón, etc. para cocinar los alimentos de su hogar	0:55	0:38	1:02
Preparar alimentos que se puedan almacenar uno o mas días, para consumo exclusivo del hogar	1:17	1:16	1:17
<b>SELVA</b>	<b>10:44</b>	<b>4:16</b>	<b>15:49</b>
Preparar o cocinar el desayuno, almuerzo, lonche y/o cena para miembros del hogar.	8:00	3:10	9:41
Calentar o servir los alimentos, poner y levantar los platos	1:45	0:49	2:06
Realizar con horas o días de anticipación la preparación de alimentos	1:23	1:52	1:10
Lavar y limpiar el lugar donde se preparan los alimentos	2:44	1:01	3:28
Llevar alimentos a algún miembro del hogar	2:58	1:37	3:29
Recolectar leña, bosta, carbón para cocinar los alimentos de su hogar	2:38	2:48	2:24
Encender la leña, bosta o estiércol, carbón, etc. para cocinar los alimentos de su hogar	0:45	0:31	0:51
Preparar alimentos que se puedan almacenar uno o mas días, para consumo exclusivo del hogar	1:29	1:29	1:29
<b>LIMA METROPOLITANA 2/</b>	<b>7:02</b>	<b>2:52</b>	<b>10:05</b>
Preparar o cocinar el desayuno, almuerzo, lonche y/o cena para miembros del hogar.	6:02	2:45	7:29
Calentar o servir los alimentos, poner y levantar los platos	1:18	0:50	1:34
Realizar con horas o días de anticipación la preparación de alimentos	1:17	1:15	1:17
Lavar y limpiar el lugar donde se preparan los alimentos	1:59	1:07	2:32
Llevar alimentos a algún miembro del hogar	2:13	1:07	2:55
Recolectar leña, bosta, carbón para cocinar los alimentos de su hogar	1:47	0:56	2:10
Encender la leña, bosta o estiércol, carbón, etc. para cocinar los alimentos de su hogar	0:47	0:40	0:49
Preparar alimentos que se puedan almacenar uno o mas días, para consumo exclusivo del hogar	1:24	0:35	1:29

1/ Se excluye Lima Metropolitana.

2/ Incluye la Provincia Constitucional del Callao.

Fuente: INEI - Encuesta Nacional de Uso del Tiempo 2010

CUADRO N° 23

PERÚ: PROMEDIO DE HORAS A LA SEMANA QUE LA POBLACIÓN DE 12 AÑOS Y MÁS DE EDAD DEDICA A LA ACTIVIDAD DE ASEO DE LA VIVIENDA, POR SEXO, SEGÚN ÁREA, REGIÓN NATURAL Y TAREA

Área, región natural y tarea	Total	Sexo	
		Hombre	Mujer
<b>TOTAL</b>	<b>5:07</b>	<b>3:29</b>	<b>6:38</b>
Tender las camas, ordenar las habitaciones o recoger lo utilizado para dormir.	1:19	1:02	1:32
Limpiaar o lavar el baño o letrina (incluye lavar el inodoro o bacín)	0:57	0:44	1:03
Hacer la limpieza general de la vivienda como barrer o trapear pisos, etc. de los ambientes interiores o exteriores	2:19	1:31	2:46
Hacer el arreglo general de la vivienda como acomodar, ordenar o recoger juguetes, libros, papeles, adornos, etc	1:20	1:00	1:31
Realizar trabajos de jardinería como: plantar, regar, podar, abonar, etc	1:13	1:25	1:04
Acomodar, quemar, enterrar o botar la basura	0:26	0:25	0:28
Acarrear agua para uso del hogar o almacenarla	1:35	1:31	1:38
Limpiaar o lavar algún vehiculo del hogar como automóvil, moto, carreta, bicicleta, bote, acemila, etc	1:26	1:31	0:52
Alimentar, bañar o limpiar el lugar donde duerme o vive su mascota (perro, gato, peces, pajaros, etc)	1:01	1:01	1:02
<b>URBANO</b>	<b>5:11</b>	<b>3:29</b>	<b>6:44</b>
Tender las camas, ordenar las habitaciones o recoger lo utilizado para dormir.	1:23	1:05	1:36
Limpiaar o lavar el baño o letrina (incluye lavar el inodoro o bacín)	1:02	0:48	1:09
Hacer la limpieza general de la vivienda como barrer o trapear pisos, etc. de los ambientes interiores o exteriores	2:25	1:35	2:55
Hacer el arreglo general de la vivienda como acomodar, ordenar o recoger juguetes, libros, papeles, adornos, etc	1:22	1:01	1:34
Realizar trabajos de jardinería como: plantar, regar, podar, abonar, etc	1:05	1:12	1:01
Acomodar, quemar, enterrar o botar la basura	0:25	0:23	0:26
Acarrear agua para uso del hogar o almacenarla	1:23	1:15	1:30
Limpiaar o lavar algún vehiculo del hogar como automóvil, moto, carreta, bicicleta, bote, acemila, etc	1:32	1:38	0:55
Alimentar, bañar o limpiar el lugar donde duerme o vive su mascota (perro, gato, peces, pajaros, etc)	1:06	1:06	1:05
<b>RURAL</b>	<b>4:56</b>	<b>3:32</b>	<b>6:17</b>
Tender las camas, ordenar las habitaciones o recoger lo utilizado para dormir.	1:07	0:52	1:19
Limpiaar o lavar el baño o letrina (incluye lavar el inodoro o bacín)	0:33	0:28	0:35
Hacer la limpieza general de la vivienda como barrer o trapear pisos, etc. de los ambientes interiores o exteriores	1:58	1:15	2:20
Hacer el arreglo general de la vivienda como acomodar, ordenar o recoger juguetes, libros, papeles, adornos, etc	1:13	0:56	1:22
Realizar trabajos de jardinería como: plantar, regar, podar, abonar, etc	1:40	2:02	1:17
Acomodar, quemar, enterrar o botar la basura	0:31	0:29	0:33
Acarrear agua para uso del hogar o almacenarla	1:49	1:50	1:49
Limpiaar o lavar algún vehiculo del hogar como automóvil, moto, carreta, bicicleta, bote, acemila, etc	1:05	1:08	0:42
Alimentar, bañar o limpiar el lugar donde duerme o vive su mascota (perro, gato, peces, pajaros, etc)	0:50	0:44	0:53
<b>RESTO COSTA 1/</b>	<b>5:42</b>	<b>3:50</b>	<b>7:25</b>
Tender las camas, ordenar las habitaciones o recoger lo utilizado para dormir.	1:25	1:05	1:40
Limpiaar o lavar el baño o letrina (incluye lavar el inodoro o bacín)	1:04	0:50	1:11
Hacer la limpieza general de la vivienda como barrer o trapear pisos, etc. de los ambientes interiores o exteriores	2:41	1:44	3:15
Hacer el arreglo general de la vivienda como acomodar, ordenar o recoger juguetes, libros, papeles, adornos, etc	1:26	1:01	1:38
Realizar trabajos de jardinería como: plantar, regar, podar, abonar, etc	1:07	1:05	1:09
Acomodar, quemar, enterrar o botar la basura	0:29	0:28	0:30
Acarrear agua para uso del hogar o almacenarla	1:44	1:41	1:47
Limpiaar o lavar algún vehiculo del hogar como automóvil, moto, carreta, bicicleta, bote, acemila, etc	1:29	1:35	0:43
Alimentar, bañar o limpiar el lugar donde duerme o vive su mascota (perro, gato, peces, pajaros, etc)	1:01	0:55	1:06

continúa ...

CUADRO N° 23

PERÚ: PROMEDIO DE HORAS A LA SEMANA QUE LA POBLACIÓN DE 12 AÑOS Y MÁS DE EDAD DEDICA A LA ACTIVIDAD DE ASEO DE LA VIVIENDA, POR SEXO, SEGÚN ÁREA, REGIÓN NATURAL Y TAREA

Área, región natural y tarea	Conclusión.		
	Total	Sexo	
		Hombre	Mujer
<b>SIERRA</b>	<b>4:53</b>	<b>3:33</b>	<b>6:04</b>
Tender las camas, ordenar las habitaciones o recoger lo utilizado para dormir.	1:13	0:58	1:24
Limpiar o lavar el baño o letrina (incluye lavar el inodoro o bacín)	0:40	0:35	0:41
Hacer la limpieza general de la vivienda como barrer o trapear pisos, etc. de los ambientes interiores o exteriores	1:58	1:19	2:18
Hacer el arreglo general de la vivienda como acomodar, ordenar o recoger juguetes, libros, papeles, adornos, etc	1:11	0:59	1:18
Realizar trabajos de jardinería como: plantar, regar, podar, abonar, etc	1:23	1:45	1:06
Acomodar, quemar, enterrar o botar la basura	0:26	0:24	0:26
Acarrear agua para uso del hogar o almacenarla	1:37	1:37	1:36
Limpiar o lavar algún vehículo del hogar como automóvil, moto, carreta, bicicleta, bote, acemila, etc	1:20	1:20	1:23
Alimentar, bañar o limpiar el lugar donde duerme o vive su mascota (perro, gato, peces, pájaros, etc)	0:53	0:52	0:55
<b>SELVA</b>	<b>4:40</b>	<b>2:59</b>	<b>6:19</b>
Tender las camas, ordenar las habitaciones o recoger lo utilizado para dormir.	1:07	0:49	1:20
Limpiar o lavar el baño o letrina (incluye lavar el inodoro o bacín)	0:51	0:42	0:56
Hacer la limpieza general de la vivienda como barrer o trapear pisos, etc. de los ambientes interiores o exteriores	2:04	1:13	2:32
Hacer el arreglo general de la vivienda como acomodar, ordenar o recoger juguetes, libros, papeles, adornos, etc	1:18	0:55	1:31
Realizar trabajos de jardinería como: plantar, regar, podar, abonar, etc	1:23	1:39	1:11
Acomodar, quemar, enterrar o botar la basura	0:31	0:28	0:34
Acarrear agua para uso del hogar o almacenarla	1:37	1:24	1:50
Limpiar o lavar algún vehículo del hogar como automóvil, moto, carreta, bicicleta, bote, acemila, etc	1:11	1:16	0:47
Alimentar, bañar o limpiar el lugar donde duerme o vive su mascota (perro, gato, peces, pájaros, etc)	0:47	0:44	0:50
<b>LIMA METROPOLITANA 2/</b>	<b>5:07</b>	<b>3:22</b>	<b>6:44</b>
Tender las camas, ordenar las habitaciones o recoger lo utilizado para dormir.	1:26	1:08	1:39
Limpiar o lavar el baño o letrina (incluye lavar el inodoro o bacín)	1:08	0:49	1:17
Hacer la limpieza general de la vivienda como barrer o trapear pisos, etc. de los ambientes interiores o exteriores	2:29	1:39	3:00
Hacer el arreglo general de la vivienda como acomodar, ordenar o recoger juguetes, libros, papeles, adornos, etc	1:23	1:02	1:38
Realizar trabajos de jardinería como: plantar, regar, podar, abonar, etc	1:03	1:13	0:56
Acomodar, quemar, enterrar o botar la basura	0:23	0:22	0:25
Acarrear agua para uso del hogar o almacenarla	1:04	0:53	1:13
Limpiar o lavar algún vehículo del hogar como automóvil, moto, carreta, bicicleta, bote, acemila, etc	1:37	1:49	0:41
Alimentar, bañar o limpiar el lugar donde duerme o vive su mascota (perro, gato, peces, pájaros, etc)	1:19	1:23	1:15

1/ Se excluye Lima Metropolitana.

2/ Incluye la Provincia Constitucional del Callao.

Fuente: INEI - Encuesta Nacional de Uso del Tiempo 2010

CUADRO N° 24

PERÚ: PROMEDIO DE HORAS A LA SEMANA QUE LA POBLACIÓN DE 12 AÑOS Y MÁS DE EDAD DEDICA A LA ACTIVIDAD DE CUIDADO Y CONFECCIÓN DE ROPA, POR SEXO, SEGÚN ÁREA, REGIÓN NATURAL Y TAREA

Área, región natural y tarea	Total	Sexo	
		Hombre	Mujer
<b>TOTAL</b>	<b>3:56</b>	<b>2:05</b>	<b>5:34</b>
Lavar su ropa o de algún miembro del hogar	2:34	1:42	3:06
Planchar su ropa o la de algún miembro del hogar	0:51	0:42	0:57
Acomodar, guardar su ropa o de algún miembro del hogar en su lugar después de haber sido lavada y planchada	0:43	0:31	0:51
Llevar o recoger su ropa o la de algún miembro del hogar de la lavandería	0:37	0:35	0:40
Realizar el lustrado, lavado o reparación de su calzado y/o cartera de cuero o de algún miembro del hogar	0:31	0:31	0:31
Tejer, hilar, bordar, confeccionar o remendar prendas de vestir para Ud. o de algún miembro del hogar	4:23	1:10	4:59
<b>URBANO</b>	<b>3:34</b>	<b>2:02</b>	<b>4:54</b>
Lavar su ropa o de algún miembro del hogar	2:30	1:40	3:00
Planchar su ropa o la de algún miembro del hogar	0:52	0:42	0:57
Acomodar, guardar su ropa o de algún miembro del hogar en su lugar después de haber sido lavada y planchada	0:44	0:32	0:52
Llevar o recoger su ropa o la de algún miembro del hogar de la lavandería	0:37	0:35	0:40
Realizar el lustrado, lavado o reparación de su calzado y/o cartera de cuero o de algún miembro del hogar	0:31	0:31	0:31
Tejer, hilar, bordar, confeccionar o remendar prendas de vestir para Ud. o de algún miembro del hogar	2:46	0:38	3:14
<b>RURAL</b>	<b>5:08</b>	<b>2:12</b>	<b>7:40</b>
Lavar su ropa o de algún miembro del hogar	2:46	1:50	3:22
Planchar su ropa o la de algún miembro del hogar	0:50	0:36	0:58
Acomodar, guardar su ropa o de algún miembro del hogar en su lugar después de haber sido lavada y planchada	0:41	0:28	0:50
Llevar o recoger su ropa o la de algún miembro del hogar de la lavandería	0:35	0:37	0:32
Realizar el lustrado, lavado o reparación de su calzado y/o cartera de cuero o de algún miembro del hogar	0:31	0:30	0:31
Tejer, hilar, bordar, confeccionar o remendar prendas de vestir para Ud. o de algún miembro del hogar	6:52	2:22	7:31
<b>RESTO COSTA 1/</b>	<b>3:35</b>	<b>1:59</b>	<b>5:00</b>
Lavar su ropa o de algún miembro del hogar	2:40	1:40	3:15
Planchar su ropa o la de algún miembro del hogar	0:53	0:43	0:58
Acomodar, guardar su ropa o de algún miembro del hogar en su lugar después de haber sido lavada y planchada	0:45	0:31	0:54
Llevar o recoger su ropa o la de algún miembro del hogar de la lavandería	0:34	0:35	0:34
Realizar el lustrado, lavado o reparación de su calzado y/o cartera de cuero o de algún miembro del hogar	0:31	0:31	0:30
Tejer, hilar, bordar, confeccionar o remendar prendas de vestir para Ud. o de algún miembro del hogar	1:52	0:31	2:11
<b>SIERRA</b>	<b>4:52</b>	<b>2:20</b>	<b>6:57</b>
Lavar su ropa o de algún miembro del hogar	2:35	1:51	3:02
Planchar su ropa o la de algún miembro del hogar	0:49	0:41	0:53
Acomodar, guardar su ropa o de algún miembro del hogar en su lugar después de haber sido lavada y planchada	0:38	0:28	0:44
Llevar o recoger su ropa o la de algún miembro del hogar de la lavandería	0:44	0:43	0:44
Realizar el lustrado, lavado o reparación de su calzado y/o cartera de cuero o de algún miembro del hogar	0:31	0:31	0:31
Tejer, hilar, bordar, confeccionar o remendar prendas de vestir para Ud. o de algún miembro del hogar	6:34	1:53	7:17

continúa ...

CUADRO N° 24

PERÚ: PROMEDIO DE HORAS A LA SEMANA QUE LA POBLACIÓN DE 12 AÑOS Y MÁS DE EDAD DEDICA A LA ACTIVIDAD DE CUIDADO Y CONFECCIÓN DE ROPA, POR SEXO, SEGÚN ÁREA, REGIÓN NATURAL Y TAREA

Área, región natural y tarea	Conclusión.		
	Total	Sexo	
		Hombre	Mujer
<b>SELVA</b>	<b>4:02</b>	<b>1:56</b>	<b>5:55</b>
Lavar su ropa o de algún miembro del hogar	3:04	1:43	3:47
Planchar su ropa o la de algún miembro del hogar	0:52	0:37	0:59
Acomodar, guardar su ropa o de algún miembro del hogar en su lugar después de haber sido lavada y planchada	0:54	0:34	1:05
Llevar o recoger su ropa o la de algún miembro del hogar de la lavandería	0:44	0:46	0:41
Realizar el lustrado, lavado o reparación de su calzado y/o cartera de cuero o de algún miembro del hogar	0:35	0:34	0:36
Tejer, hilar, bordar, confeccionar o remendar prendas de vestir para Ud. o de algún miembro del hogar	2:38	0:38	2:54
<b>LIMA METROPOLITANA 2/</b>	<b>3:15</b>	<b>1:58</b>	<b>4:26</b>
Lavar su ropa o de algún miembro del hogar	2:19	1:34	2:46
Planchar su ropa o la de algún miembro del hogar	0:51	0:43	0:57
Acomodar, guardar su ropa o de algún miembro del hogar en su lugar después de haber sido lavada y planchada	0:44	0:32	0:50
Llevar o recoger su ropa o la de algún miembro del hogar de la lavandería	0:34	0:31	0:38
Realizar el lustrado, lavado o reparación de su calzado y/o cartera de cuero o de algún miembro del hogar	0:31	0:30	0:31
Tejer, hilar, bordar, confeccionar o remendar prendas de vestir para Ud. o de algún miembro del hogar	2:28	0:47	2:55

1/ Se excluye Lima Metropolitana.

2/ Incluye la Provincia Constitucional del Callao.

Fuente: INEI - Encuesta Nacional de Uso del Tiempo 2010

CUADRO N° 25

PERÚ: PROMEDIO DE HORAS A LA SEMANA QUE LA POBLACIÓN DE 12 AÑOS Y MÁS DE EDAD DEDICA A LA ACTIVIDAD DE CUIDADO DE BEBES, NIÑAS, NIÑOS Y ADOLESCENTES, POR SEXO, SEGUN ÁREA, REGIÓN NATURAL Y TAREA

Área, región natural y tarea	Sexo	
	Hombre	Mujer
<b>TOTAL</b>	<b>9:24</b>	<b>12:14</b>
Dar amantar a algún recién nacido o bebé	9:25	9:25
Dar de comer a algún bebé, niña o niño del hogar	3:03	3:43
Bañar, vestir y/o cambiar el pañal a algún bebe, niña o niño del hogar	2:23	2:43
Jugar, contar o leer cuentos a alguna niña o niño del hogar	3:17	3:13
Estar pendiente de algún bebe, niña o niño del hogar, mientras Ud. hacia otras cosas	4:22	5:00
Ayudar a realizar las tareas escolares de alguna niña, niño o adolescente del hogar	3:19	3:48
Estar pendiente de las tareas escolares de alguna niña, niño o adolescente del hogar, mientras Ud. hacia otras cosas	1:37	1:44
Asistir a reuniones, festejos u otras actividades realizadas por el PRONOEI, cuna guardería, etc. al que asiste alguna niña, niño o adolescente del hogar	2:31	2:29
Practicarle alguna terapia a un bebe, niña, niño o adolescente del hogar para que supere una dificultad física o mental	1:44	1:52
<b>URBANO</b>	<b>9:55</b>	<b>12:53</b>
Dar amantar a algún recién nacido o bebé	8:37	8:37
Dar de comer a algún bebe, niña o niño del hogar	3:05	3:46
Bañar, vestir y/o cambiar el pañal a algún bebe, niña o niño del hogar	2:31	2:51
Jugar, contar o leer cuentos a alguna niña o niño del hogar	3:23	3:18
Estar pendiente de algún bebe, niña o niño del hogar, mientras Ud. hacia otras cosas	4:40	5:21
Ayudar a realizar las tareas escolares de alguna niña, niño o adolescente del hogar	3:32	4:07
Estar pendiente de las tareas escolares de alguna niña, niño o adolescente del hogar, mientras Ud. hacia otras cosas	1:44	1:51
Asistir a reuniones, festejos u otras actividades realizadas por el PRONOEI, cuna guardería, etc. al que asiste alguna niña, niño o adolescente del hogar	2:23	2:26
Practicarle alguna terapia a un bebe, niña, niño o adolescente del hogar para que supere una dificultad física o mental	1:44	1:52
<b>RURAL</b>	<b>7:55</b>	<b>10:13</b>
Dar amantar a algún recién nacido o bebé	12:01	12:01
Dar de comer a algún bebe, niña o niño del hogar	2:53	3:34
Bañar, vestir y/o cambiar el pañal a algún bebe, niña o niño del hogar	2:03	2:19
Jugar, contar o leer cuentos a alguna niña o niño del hogar	2:58	2:56
Estar pendiente de algún bebe, niña o niño del hogar, mientras Ud. hacia otras cosas	3:23	3:50
Ayudar a realizar las tareas escolares de alguna niña, niño o adolescente del hogar	2:44	2:47
Estar pendiente de las tareas escolares de alguna niña, niño o adolescente del hogar, mientras Ud. hacia otras cosas	1:16	1:21

continúa...

CUADRO N° 25

PERÚ: PROMEDIO DE HORAS A LA SEMANA QUE LA POBLACION DE 12 AÑOS Y MAS DE EDAD DEDICA A LA ACTIVIDAD DE CUIDADO DE BEBES, NIÑAS, NIÑOS Y ADOLESCENTES, POR SEXO, SEGUN ÁREA, REGIÓN NATURAL Y TAREA

Área, región natural y tarea	Sexo	
	Hombre	Mujer
Asistir a reuniones, festejos u otras actividades realizadas por el PRONOEI, cuna guardería, etc. al que asiste alguna niña, niño o adolescente del hogar	2:58	3:24
Practicarle alguna terapia a un bebe, niña, niño o adolescente del hogar para que supere una dificultad física o mental	1:36	0:05
<b>RESTO COSTA 1/</b>	<b>9:25</b>	<b>5:23</b>
Dar amantar a algún recién nacido o bebé	8:43	-
Dar de comer a algún bebé, niña o niño del hogar	3:28	1:20
Bañar, vestir y/o cambiar el pañal a algún bebe, niña o niño del hogar	2:46	0:55
Jugar, contar o leer cuentos a alguna niña o niño del hogar	3:27	3:25
Estar pendiente de algún bebe, niña o niño del hogar, mientras Ud. hacia otras cosas	3:47	2:44
Ayudar a realizar las tareas escolares de alguna niña, niño o adolescente del hogar	3:17	2:22
Estar pendiente de las tareas escolares de alguna niña, niño o adolescente del hogar, mientras Ud. hacia otras cosas	1:30	1:14
Asistir a reuniones, festejos u otras actividades realizadas por el PRONOEI, cuna guardería, etc. al que asiste alguna niña, niño o adolescente del hogar	2:16	2:05
Practicarle alguna terapia a un bebe, niña, niño o adolescente del hogar para que supere una dificultad física o mental	1:55	1:11
<b>SIERRA</b>	<b>7:55</b>	<b>5:31</b>
Dar amantar a algún recién nacido o bebé	10:51	-
Dar de comer a algún bebé, niña o niño del hogar	2:47	1:47
Bañar, vestir y/o cambiar el pañal a algún bebe, niña o niño del hogar	1:57	0:56
Jugar, contar o leer cuentos a alguna niña o niño del hogar	2:51	3:08
Estar pendiente de algún bebe, niña o niño del hogar, mientras Ud. hacia otras cosas	3:34	2:41
Ayudar a realizar las tareas escolares de alguna niña, niño o adolescente del hogar	2:47	2:39
Estar pendiente de las tareas escolares de alguna niña, niño o adolescente del hogar, mientras Ud. hacia otras cosas	1:23	1:16
Asistir a reuniones, festejos u otras actividades realizadas por el PRONOEI, cuna guardería, etc. al que asiste alguna niña, niño o adolescente del hogar	2:46	2:58
Practicarle alguna terapia a un bebe, niña, niño o adolescente del hogar para que supere una dificultad física o mental	1:23	1:40
<b>SELVA</b>	<b>9:52</b>	<b>5:47</b>
Dar amantar a algún recién nacido o bebé	13:05	-
Dar de comer a algún bebé, niña o niño del hogar	2:41	1:16
Bañar, vestir y/o cambiar el pañal a algún bebe, niña o niño del hogar	2:23	1:01
Jugar, contar o leer cuentos a alguna niña o niño del hogar	3:10	2:57

continúa...



CUADRO N° 25

PERÚ: PROMEDIO DE HORAS A LA SEMANA QUE LA POBLACIÓN DE 12 AÑOS Y MÁS DE EDAD DEDICA A LA ACTIVIDAD DE CUIDADO DE BEBES, NIÑAS, NIÑOS Y ADOLESCENTES, POR SEXO, SEGUN AREA, REGION NATURAL Y TAREA

Área, región natural y tarea	Sexo	
	Hombre	Mujer
	<b>Total</b>	
Estar pendiente de algún bebe, niña o niño del hogar, mientras Ud. hacía otras cosas	4:34	3:07
Ayudar a realizar las tareas escolares de alguna niña, niño o adolescente del hogar	2:52	2:28
Estar pendiente de las tareas escolares de alguna niña, niño o adolescente del hogar, mientras Ud. hacía otras cosas	1:27	1:17
Asistir a reuniones, festejos u otras actividades realizadas por el PRONOEI, cuna guardería, etc. al que asiste alguna niña, niño o adolescente del hogar	2:45	3:07
Practicarle alguna terapia a un bebe, niña, niño o adolescente del hogar para que supere una dificultad física o mental	1:50	0:05
<b>LIMA METROPOLITANA 2/</b>	<b>10:43</b>	<b>6:31</b>
Dar amantar a algún recién nacido o bebé	7:01	-
Dar de comer a algún bebé, niña o niño del hogar	3:08	1:29
Bañar, vestir y/o cambiar el pañal a algún bebe, niña o niño del hogar	2:32	1:07
Jugar, contar o leer cuentos a alguna niña o niño del hogar	3:37	3:45
Estar pendiente de algún bebe, niña o niño del hogar, mientras Ud. hacía otras cosas	5:28	4:04
Ayudar a realizar las tareas escolares de alguna niña, niño o adolescente del hogar	4:13	3:05
Estar pendiente de las tareas escolares de alguna niña, niño o adolescente del hogar, mientras Ud. hacía otras cosas	2:08	1:55
Asistir a reuniones, festejos u otras actividades realizadas por el PRONOEI, cuna guardería, etc. al que asiste alguna niña, niño o adolescente del hogar	2:24	2:16
Practicarle alguna terapia a un bebe, niña, niño o adolescente del hogar para que supere una dificultad física o mental	1:43	1:23

1/ Se excluye Lima Metropolitana.

2/ Incluye la Provincia Constitucional del Callao.

Fuente: INEI - Encuesta Nacional de Uso del Tiempo 2010

CUADRO N° 26

PERÚ: PROMEDIO DE HORAS A LA SEMANA QUE LA POBLACIÓN DE 12 AÑOS Y MÁS DE EDAD DEDICA A LA ACTIVIDAD DE COMPRAS PARA EL HOGAR, POR SEXO, SEGÚN ÁREA, REGIÓN NATURAL Y TAREA

Área, región natural y tarea	Total	Sexo	
		Hombre	Mujer
<b>TOTAL</b>	<b>3:10</b>	<b>2:38</b>	<b>3:37</b>
Realizar la compra o trueque de alimentos u otros productos para el hogar, para la semana, quincena o el mes	2:49	2:44	2:53
Realizar compras diarias o pequeñas de alimentos u otros productos para el hogar	1:27	1:02	1:46
Comprar medicinas, hierbas o ingredientes para remedios caseros, para Ud. o algún miembro del hogar	0:37	0:37	0:37
Comprar o acompañar a comprar a algún miembro del hogar útiles escolares para Ud. u otro miembro del hogar	0:42	0:47	0:38
Comprar o acompañar a comprar a algún miembro del hogar ropa o calzado para Ud. u otro miembro del hogar	2:20	2:16	2:24
Comprar vajillas, utensilios, artefactos electrodomésticos, equipos u otro tipo de equipamiento	1:31	1:47	1:20
Comprar piezas de repuestos para artefactos electrodomésticos, equipos u otro tipo de equipamiento	1:33	1:32	1:37
Comprar algún automóvil, motocicleta y/o bicicleta para el hogar o para algún miembro del hogar	1:56	2:04	1:40
Comprar piezas de repuestos y accesorios para vehículos del hogar como: automóvil, motocicleta, bicicleta	1:23	1:24	1:13
<b>URBANO</b>	<b>3:08</b>	<b>2:28</b>	<b>3:42</b>
Realizar la compra o trueque de alimentos u otros productos para el hogar, para la semana, quincena o el mes	2:31	2:16	2:40
Realizar compras diarias o pequeñas de alimentos u otros productos para el hogar	1:31	1:03	1:53
Comprar medicinas, hierbas o ingredientes para remedios caseros, para Ud. o algún miembro del hogar	0:36	0:34	0:37
Comprar o acompañar a comprar a algún miembro del hogar útiles escolares para Ud. u otro miembro del hogar	0:41	0:47	0:37
Comprar o acompañar a comprar a algún miembro del hogar ropa o calzado para Ud. u otro miembro del hogar	2:24	2:16	2:31
Comprar vajillas, utensilios, artefactos electrodomésticos, equipos u otro tipo de equipamiento	1:36	1:57	1:24
Comprar piezas de repuestos para artefactos electrodomésticos, equipos u otro tipo de equipamiento	1:30	1:26	1:40
Comprar algún automóvil, motocicleta y/o bicicleta para el hogar o para algún miembro del hogar	1:56	2:15	1:00
Comprar piezas de repuestos y accesorios para vehículos del hogar como: automóvil, motocicleta, bicicleta	1:26	1:26	1:20
<b>RURAL</b>	<b>3:18</b>	<b>3:17</b>	<b>3:19</b>
Realizar la compra o trueque de alimentos u otros productos para el hogar, para la semana, quincena o el mes	3:38	3:47	3:31
Realizar compras diarias o pequeñas de alimentos u otros productos para el hogar	1:01	0:56	1:05
Comprar medicinas, hierbas o ingredientes para remedios caseros, para Ud. o algún miembro del hogar	0:41	0:49	0:35
Comprar o acompañar a comprar a algún miembro del hogar útiles escolares para Ud. u otro miembro del hogar	0:48	0:50	0:46
Comprar o acompañar a comprar a algún miembro del hogar ropa o calzado para Ud. u otro miembro del hogar	1:58	2:16	1:38
Comprar vajillas, utensilios, artefactos electrodomésticos, equipos u otro tipo de equipamiento	1:00	1:07	0:55
Comprar piezas de repuestos para artefactos electrodomésticos, equipos u otro tipo de equipamiento	1:57	2:05	0:20
Comprar algún automóvil, motocicleta y/o bicicleta para el hogar o para algún miembro del hogar	1:54	0:49	2:45
Comprar piezas de repuestos y accesorios para vehículos del hogar como: automóvil, motocicleta, bicicleta	1:11	1:13	0:19
<b>RESTO COSTA 1/</b>	<b>2:57</b>	<b>2:17</b>	<b>3:31</b>
Realizar la compra o trueque de alimentos u otros productos para el hogar, para la semana, quincena o el mes	2:32	2:26	2:36
Realizar compras diarias o pequeñas de alimentos u otros productos para el hogar	1:32	1:02	1:56
Comprar medicinas, hierbas o ingredientes para remedios caseros, para Ud. o algún miembro del hogar	0:40	0:38	0:41
Comprar o acompañar a comprar a algún miembro del hogar útiles escolares para Ud. u otro miembro del hogar	0:38	0:38	0:38
Comprar o acompañar a comprar a algún miembro del hogar ropa o calzado para Ud. u otro miembro del hogar	2:08	1:58	2:17
Comprar vajillas, utensilios, artefactos electrodomésticos, equipos u otro tipo de equipamiento	1:25	1:25	1:25
Comprar piezas de repuestos para artefactos electrodomésticos, equipos u otro tipo de equipamiento	1:34	1:30	1:47
Comprar algún automóvil, motocicleta y/o bicicleta para el hogar o para algún miembro del hogar	1:35	1:11	2:02
Comprar piezas de repuestos y accesorios para vehículos del hogar como: automóvil, motocicleta, bicicleta	1:25	1:26	1:16

continúa ...

CUADRO N° 26

PERÚ: PROMEDIO DE HORAS A LA SEMANA QUE LA POBLACIÓN DE 12 AÑOS Y MÁS DE EDAD DEDICA A LA ACTIVIDAD DE COMPRAS PARA EL HOGAR, POR SEXO, SEGÚN ÁREA, REGIÓN NATURAL Y TAREA

Conclusión.

Área, región natural y tarea	Total	Sexo	
		Hombre	Mujer
<b>SIERRA</b>	<b>3:16</b>	<b>3:04</b>	<b>3:26</b>
Realizar la compra o trueque de alimentos u otros productos para el hogar, para la semana, quincena o el mes	3:08	3:14	3:04
Realizar compras diarias o pequeñas de alimentos u otros productos para el hogar	1:17	1:01	1:28
Comprar medicinas, hierbas o ingredientes para remedios caseros, para Ud. o algún miembro del hogar	0:38	0:41	0:35
Comprar o acompañar a comprar a algún miembro del hogar útiles escolares para Ud. u otro miembro del hogar	0:43	0:46	0:40
Comprar o acompañar a comprar a algún miembro del hogar ropa o calzado para Ud. u otro miembro del hogar	2:09	2:11	2:07
Comprar vajillas, utensilios, artefactos electrodomésticos, equipos u otro tipo de equipamiento	1:28	1:52	1:11
Comprar piezas de repuestos para artefactos electrodomésticos, equipos u otro tipo de equipamiento	1:40	1:47	0:59
Comprar algún automóvil, motocicleta y/o bicicleta para el hogar o para algún miembro del hogar	2:19	2:31	1:52
Comprar piezas de repuestos y accesorios para vehículos del hogar como: automóvil, motocicleta, bicicleta	1:17	1:17	1:02
<b>SELVA</b>	<b>2:44</b>	<b>2:31</b>	<b>2:58</b>
Realizar la compra o trueque de alimentos u otros productos para el hogar, para la semana, quincena o el mes	2:45	2:52	2:38
Realizar compras diarias o pequeñas de alimentos u otros productos para el hogar	1:17	0:59	1:31
Comprar medicinas, hierbas o ingredientes para remedios caseros, para Ud. o algún miembro del hogar	0:41	0:41	0:40
Comprar o acompañar a comprar a algún miembro del hogar útiles escolares para Ud. u otro miembro del hogar	0:35	0:32	0:39
Comprar o acompañar a comprar a algún miembro del hogar ropa o calzado para Ud. u otro miembro del hogar	1:42	1:42	1:43
Comprar vajillas, utensilios, artefactos electrodomésticos, equipos u otro tipo de equipamiento	1:05	1:03	1:08
Comprar piezas de repuestos para artefactos electrodomésticos, equipos u otro tipo de equipamiento	1:03	1:03	1:04
Comprar algún automóvil, motocicleta y/o bicicleta para el hogar o para algún miembro del hogar	1:45	1:45	-
Comprar piezas de repuestos y accesorios para vehículos del hogar como: automóvil, motocicleta, bicicleta	1:05	1:07	0:39
<b>LIMA METROPOLITANA 2/</b>	<b>3:22</b>	<b>2:35</b>	<b>4:05</b>
Realizar la compra o trueque de alimentos u otros productos para el hogar, para la semana, quincena o el mes	2:40	2:14	2:58
Realizar compras diarias o pequeñas de alimentos u otros productos para el hogar	1:33	1:03	1:58
Comprar medicinas, hierbas o ingredientes para remedios caseros, para Ud. o algún miembro del hogar	0:32	0:30	0:34
Comprar o acompañar a comprar a algún miembro del hogar útiles escolares para Ud. u otro miembro del hogar	0:47	1:05	0:35
Comprar o acompañar a comprar a algún miembro del hogar ropa o calzado para Ud. u otro miembro del hogar	2:43	2:39	2:46
Comprar vajillas, utensilios, artefactos electrodomésticos, equipos u otro tipo de equipamiento	1:45	2:12	1:26
Comprar piezas de repuestos para artefactos electrodomésticos, equipos u otro tipo de equipamiento	1:39	1:34	1:47
Comprar algún automóvil, motocicleta y/o bicicleta para el hogar o para algún miembro del hogar	1:40	2:04	0:10
Comprar piezas de repuestos y accesorios para vehículos del hogar como: automóvil, motocicleta, bicicleta	1:41	1:40	2:00

1/ Se excluye Lima Metropolitana.

2/ Incluye la Provincia Constitucional del Callao.

Fuente: INEI - Encuesta Nacional de Uso del Tiempo 2010

CUADRO N° 27

PERÚ: PROMEDIO DE HORAS A LA SEMANA QUE LA POBLACIÓN DE 12 AÑOS Y MÁS DE EDAD DEDICA A LA ACTIVIDAD DE TIEMPO LIBRE, POR SEXO, SEGÚN ÁREA, REGIÓN NATURAL Y TAREA

Área, región natural y tarea	Total	Sexo	
		Hombre	Mujer
<b>TOTAL</b>	<b>16:39</b>	<b>18:46</b>	<b>14:28</b>
Ver televisión usted solo, sin realizar ninguna otra actividad	8:26	8:31	8:20
Leer libros, revistas, periódicos, etc. sin realizar ninguna otra actividad	2:25	2:31	2:16
Salir a la calle, plaza de armas, etc., con amigas(os) para caminar, conversar u otros	4:37	5:04	3:58
Conversar o enviar mensajes por teléfono a amigas o amigos	1:10	1:09	1:11
Practicar con algún instrumento musical o realizar alguna actividad artística como: pintar cuadros, danzar, etc	3:02	3:18	2:38
Descansar sin hacer nada o mientras escucha radio	5:19	5:24	5:14
Navegar, chatear por Internet, jugar en la computadora, jugar nintendo, etc.	4:37	5:02	3:56
Asistir al gimnasio o recibir clases de deporte, pintura, artesanía, etc.	4:18	4:04	4:34
Hacer ejercicios o practicar algún deporte, taichi u otros similares	3:24	3:32	3:03
Acudir al sauna, baño turco o a que le practiquen masajes, etc.	2:22	2:28	2:13
Asistir con amigas o amigos al cine, concierto, discoteca, video púb, karaoke, bar, etc.	3:59	4:08	3:39
Practicar yoga, ir a misa, retiros, seminarios, u otro similar	2:55	2:55	2:55
<b>URBANO</b>	<b>17:51</b>	<b>20:07</b>	<b>15:34</b>
Ver televisión usted solo, sin realizar ninguna otra actividad	8:38	8:43	8:32
Leer libros, revistas, periódicos, etc. sin realizar ninguna otra actividad	2:29	2:37	2:20
Salir a la calle, plaza de armas, etc., con amigas(os) para caminar, conversar u otros	4:37	5:04	3:59
Conversar o enviar mensajes por teléfono a amigas o amigos	1:12	1:12	1:12
Practicar con algún instrumento musical o realizar alguna actividad artística como: pintar cuadros, danzar, etc	3:11	3:30	2:45
Descansar sin hacer nada o mientras escucha radio	4:59	5:05	4:53
Navegar, chatear por Internet, jugar en la computadora, jugar nintendo, etc.	4:42	5:10	4:00
Asistir al gimnasio o recibir clases de deporte, pintura, artesanía, etc.	4:17	4:02	4:32
Hacer ejercicios o practicar algún deporte, taichi u otros similares	3:15	3:23	2:55
Acudir al sauna, baño turco o a que le practiquen masajes, etc.	2:21	2:27	2:13
Asistir con amigas o amigos al cine, concierto, discoteca, video púb, karaoke, bar, etc.	4:00	4:09	3:42
Practicar yoga, ir a misa, retiros, seminarios, u otro similar	2:46	2:44	2:46
<b>RURAL</b>	<b>12:49</b>	<b>14:35</b>	<b>10:54</b>
Ver televisión usted solo, sin realizar ninguna otra actividad	6:40	6:51	6:25
Leer libros, revistas, periódicos, etc. sin realizar ninguna otra actividad	2:00	2:05	1:50
Salir a la calle, plaza de armas, etc., con amigas(os) para caminar, conversar u otros	4:38	5:06	3:55
Conversar o enviar mensajes por teléfono a amigas o amigos	0:53	0:44	1:07
Practicar con algún instrumento musical o realizar alguna actividad artística como: pintar cuadros, danzar, etc	2:29	2:40	2:07
Descansar sin hacer nada o mientras escucha radio	6:09	6:10	6:08
Navegar, chatear por Internet, jugar en la computadora, jugar nintendo, etc.	2:45	2:59	2:15
Asistir al gimnasio o recibir clases de deporte, pintura, artesanía, etc.	4:28	4:15	5:07
Hacer ejercicios o practicar algún deporte, taichi u otros similares	3:50	3:59	3:27
Acudir al sauna, baño turco o a que le practiquen masajes, etc.	3:14	3:33	0:30
Asistir con amigas o amigos al cine, concierto, discoteca, video púb, karaoke, bar, etc.	3:49	4:05	2:43
Practicar yoga, ir a misa, retiros, seminarios, u otro similar	3:22	3:21	3:22
<b>RESTO COSTA 1/</b>	<b>17:30</b>	<b>20:10</b>	<b>14:45</b>
Ver televisión usted solo, sin realizar ninguna otra actividad	8:28	8:40	8:13
Leer libros, revistas, periódicos, etc. sin realizar ninguna otra actividad	2:21	2:31	2:08
Salir a la calle, plaza de armas, etc., con amigas(os) para caminar, conversar u otros	4:34	5:08	3:40
Conversar o enviar mensajes por teléfono a amigas o amigos	1:07	1:08	1:05
Practicar con algún instrumento musical o realizar alguna actividad artística como: pintar cuadros, danzar, etc	2:53	2:47	3:02
Descansar sin hacer nada o mientras escucha radio	5:09	5:23	4:55
Navegar, chatear por Internet, jugar en la computadora, jugar nintendo, etc.	4:20	4:51	3:32
Asistir al gimnasio o recibir clases de deporte, pintura, artesanía, etc.	4:16	3:50	4:47
Hacer ejercicios o practicar algún deporte, taichi u otros similares	3:23	3:35	2:49

continúa ...

CUADRO N° 27

PERÚ: PROMEDIO DE HORAS A LA SEMANA QUE LA POBLACIÓN DE 12 AÑOS Y MÁS DE EDAD DEDICA A LA ACTIVIDAD DE TIEMPO LIBRE, POR SEXO, SEGÚN ÁREA, REGIÓN NATURAL Y TAREA

Conclusión.

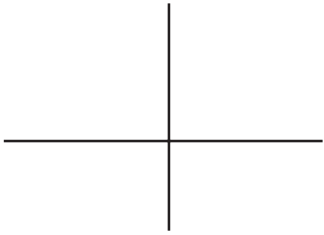
Área, región natural y tarea	Total	Sexo	
		Hombre	Mujer
		Acudir al sauna, baño turco o a que le practiquen masajes, etc.	2:51
Asistir con amigas o amigos al cine, concierto, discoteca, video púb, karaoke, bar, etc.	3:55	3:56	3:53
Practicar yoga, ir a misa, retiros, seminarios, u otro similar	2:52	2:58	2:48
<b>SIERRA</b>	<b>14:02</b>	<b>15:55</b>	<b>12:10</b>
Ver televisión usted solo, sin realizar ninguna otra actividad	7:16	7:31	6:58
Leer libros, revistas, periódicos, etc. sin realizar ninguna otra actividad	2:14	2:18	2:09
Salir a la calle, plaza de armas, etc., con amigas(os) para caminar, conversar u otros	4:14	4:40	3:38
Conversar o enviar mensajes por teléfono a amigas o amigos	0:57	0:56	0:58
Practicar con algún instrumento musical o realizar alguna actividad artística como: pintar cuadros, danzar, etc	3:02	3:16	2:37
Descansar sin hacer nada o mientras escucha radio	5:31	5:35	5:26
Navegar, chatear por Internet, jugar en la computadora, jugar nintendo, etc.	3:47	3:53	3:39
Asistir al gimnasio o recibir clases de deporte, pintura, artesanía, etc.	3:46	3:53	3:37
Hacer ejercicios o practicar algún deporte, taichi u otros similares	3:18	3:26	2:59
Acudir al sauna, baño turco o a que le practiquen masajes, etc.	2:11	2:09	2:14
Asistir con amigas o amigos al cine, concierto, discoteca, video púb, karaoke, bar, etc.	3:54	4:02	3:34
Practicar yoga, ir a misa, retiros, seminarios, u otro similar	2:43	2:32	2:49
<b>SELVA</b>	<b>16:19</b>	<b>18:09</b>	<b>14:17</b>
Ver televisión usted solo, sin realizar ninguna otra actividad	7:29	7:46	7:11
Leer libros, revistas, periódicos, etc. sin realizar ninguna otra actividad	2:16	2:26	2:02
Salir a la calle, plaza de armas, etc., con amigas(os) para caminar, conversar u otros	5:01	5:04	4:55
Conversar o enviar mensajes por teléfono a amigas o amigos	1:04	1:01	1:08
Practicar con algún instrumento musical o realizar alguna actividad artística como: pintar cuadros, danzar, etc	3:13	3:24	2:46
Descansar sin hacer nada o mientras escucha radio	6:36	6:33	6:40
Navegar, chatear por Internet, jugar en la computadora, jugar nintendo, etc.	3:20	3:37	2:45
Asistir al gimnasio o recibir clases de deporte, pintura, artesanía, etc.	4:49	4:37	5:05
Hacer ejercicios o practicar algún deporte, taichi u otros similares	4:08	4:10	4:02
Acudir al sauna, baño turco o a que le practiquen masajes, etc.	1:44	1:58	1:28
Asistir con amigas o amigos al cine, concierto, discoteca, video púb, karaoke, bar, etc.	4:19	4:31	3:44
Practicar yoga, ir a misa, retiros, seminarios, u otro similar	4:06	4:20	3:54
<b>LIMA METROPOLITANA 2/</b>	<b>18:41</b>	<b>20:41</b>	<b>16:37</b>
Ver televisión usted solo, sin realizar ninguna otra actividad	9:19	9:09	9:29
Leer libros, revistas, periódicos, etc. sin realizar ninguna otra actividad	2:36	2:42	2:28
Salir a la calle, plaza de armas, etc., con amigas(os) para caminar, conversar u otros	4:55	5:30	4:10
Conversar o enviar mensajes por teléfono a amigas o amigos	1:22	1:19	1:25
Practicar con algún instrumento musical o realizar alguna actividad artística como: pintar cuadros, danzar, etc	3:07	3:44	2:25
Descansar sin hacer nada o mientras escucha radio	4:35	4:35	4:34
Navegar, chatear por Internet, jugar en la computadora, jugar nintendo, etc.	5:14	5:49	4:22
Asistir al gimnasio o recibir clases de deporte, pintura, artesanía, etc.	4:31	4:11	4:48
Hacer ejercicios o practicar algún deporte, taichi u otros similares	3:11	3:19	2:47
Acudir al sauna, baño turco o a que le practiquen masajes, etc.	2:28	2:41	2:02
Asistir con amigas o amigos al cine, concierto, discoteca, video púb, karaoke, bar, etc.	3:59	4:17	3:35
Practicar yoga, ir a misa, retiros, seminarios, u otro similar	2:38	2:28	2:43

1/ Se excluye Lima Metropolitana.

2/ Incluye la Provincia Constitucional del Callao.

Fuente: INEI - Encuesta Nacional de Uso del Tiempo 2010

# Questionarios





# ENCUESTA NACIONAL DE USO DEL TIEMPO 2010 VIVIENDA, HOGAR Y TAREAS DE APOYO AL HOGAR

INFORMACIÓN CONFIDENCIAL AMPARADA POR EL DECRETO SUPREMO 043-2001-PCM  
DEL SECRETO ESTADÍSTICO

ENUT.01

CONGLOMERADO N°	N° DE SELECCIÓN DE LA VIVIENDA	TIPO DE SELECCIÓN

**¿ES UNA VIVIENDA DE REEMPLAZO?**

SÍ..... 1 → Añote el N° de Selección de la vivienda reemplazada

NO..... 2

CUESTIONARIO N°	Cuestionario Adicional
	1

### UBICACIÓN GEOGRÁFICA

1. DEPARTAMENTO	
2. PROVINCIA	
3. DISTRITO	
4. CENTRO POBLADO	

### UBICACIÓN MUESTRAL

5. ZONA N°	
6. MANZANA N°	
7. AER N°	
8. VIVIENDA N°	

9. DIRECCIÓN DE LA VIVIENDA (Para tipo de vía circule sólo un número)

Tipo de Vía: Avenida.....1 Jirón.....2 Calle.....3 Pasaje.....4 Carretera.....5 Prolongación.....6 Otro.....7

Nombre de Vía	N° de Puerta	Block	Int.	Piso	Mz.	Lote	Km.	N° de Teléfono

10. TOTAL DE HOGARES QUE OCUPAN LA VIVIENDA

11. HOGAR N°

INICIE LA ENTREVISTA CON LA JEFA O JEFE DEL HOGAR

Sra.(Sr.): Si HOGAR es la persona o grupo de personas que se alimentan de una misma olla y atienden en común otras necesidades básicas. ¿CUÁNTOS HOGARES OCUPAN ESTA VIVIENDA?

12. NOMBRES Y APELLIDOS DE LA JEFA O JEFE DEL HOGAR

### 13. ENTREVISTAS Y SUPERVISIÓN

VISITA	ENCUESTADORA						SUPERVISORA(OR)					
	FECHA	HORA		PRÓXIMA VISITA		RESULTADO DE LA VISITA (*)	FECHA	HORA		RESULTADO DE LA VISITA (*)		
		DE	A	FECHA	HORA			DE	A			
1°												
2°												
3°												
4°												
5°												
6°												
7°												
8°												
9°												
10°												
11°												
12°												

14. RESULTADO FINAL DE LA ENCUESTA

FECHA	
RESULTADO	

(\*) CÓDIGOS DE RESULTADO

- |               |                               |               |
|---------------|-------------------------------|---------------|
| 1. COMPLETA   | 4. AUSENTE                    | 7. OTRO _____ |
| 2. INCOMPLETA | 5. VIVIENDA DESOCUPADA        | (Especifique) |
| 3. RECHAZO    | 6. NO SE INICIÓ LA ENTREVISTA |               |

### 15. FUNCIONARIOS DE LA ENCUESTA

CARGO	DNI.	NOMBRE Y APELLIDOS
ENCUESTADORA		
SUPERVISORA LOCAL		
SUPERVISORA(OR) NACIONAL		

16. TOTAL DE PERSONAS REGISTRADAS EN EL CAPÍTULO 200

17. TOTAL DE MIEMBROS DEL HOGAR DE 12 AÑOS Y MÁS DE EDAD

18. TOTAL DE MIEMBROS DEL HOGAR DE 12 AÑOS Y MÁS DE EDAD QUE TIENEN DILIGENCIADO EL CUESTIONARIO ENUT.02



**100. CARACTERÍSTICAS DE LA VIVIENDA Y DEL HOGAR**

POR OBSERVACIÓN

**DATOS DE LA VIVIENDA**

- 101. TIPO DE VIVIENDA:**  
(Circule sólo un código)
- Casa independiente ..... 1
  - Departamento en edificio ..... 2
  - Vivienda en quinta ..... 3
  - Vivienda en casa de vecindad  
(callejón, solar o corralón) ..... 4
  - Choza o cabaña ..... 5
  - Vivienda improvisada ..... 6
  - Local no destinado para habitación humana ..... 7
  - Otro ..... 8
- (Especifique)*

- 102. ¿EL MATERIAL PREDOMINANTE EN LAS PAREDES EXTERIORES ES:**  
(Lea cada alternativa y circule sólo un código)
- Ladrillo o bloque de cemento? ..... 1
  - Adobe o tapia? ..... 2
  - Madera (pona, tornillo, etc.)? ..... 3
  - Quincha (caña con barro)? ..... 4
  - Estera? ..... 5
  - Piedra con barro? ..... 6
  - Piedra o sillar con cal o cemento? ..... 7
  - Otro material? ..... 8
- (Especifique)*

- 103. ¿EL MATERIAL PREDOMINANTE EN LOS PISOS ES:**  
(Lea cada alternativa y circule sólo un código)
- Tierra? ..... 1
  - Cemento? ..... 2
  - Losetas, terrazos, cerámicos o similares? ..... 3
  - Parquet o madera pulida? ..... 4
  - Madera (pona, tornillo, etc.)? ..... 5
  - Láminas asfálticas, vinílicos o similares? ..... 6
  - Otro material? ..... 7
- (Especifique)*

**104. SIN CONTAR BAÑO, COCINA, PASADIZOS NI GARAJE, ¿CUÁNTAS HABITACIONES EN TOTAL TIENE LA VIVIENDA?**

Anote la respuesta en el recuadro

**105. ¿CUÁNTAS HABITACIONES SE USAN EXCLUSIVAMENTE PARA DORMIR?**

Anote la respuesta en el recuadro

**DATOS DEL HOGAR**

- 106. ¿EL ABASTECIMIENTO DE AGUA EN SU HOGAR PROCEDE DE:**  
(Lea cada alternativa y circule sólo un código)
- Red pública, dentro de la vivienda? ..... 1
  - Red pública, fuera de la vivienda pero dentro de la edificación? ..... 2
  - Pilón de uso público? ..... 3
  - Camión-cisterna u otro similar? ..... 4
  - Pozo? ..... 5
  - Río, acequia, manantial o similar? ..... 6
  - Otra forma? ..... 7
- (Especifique)*

- 107. ¿EL BAÑO O SERVICIO HIGIÉNICO QUE TIENE SU HOGAR ESTÁ CONECTADO A:**  
(Lea cada alternativa y circule sólo un código)
- Red pública de desagüe dentro de la vivienda? ..... 1
  - Red pública de desagüe fuera de la vivienda pero dentro de la edificación? ..... 2
  - Pozo séptico? ..... 3
  - Pozo ciego o negrolletrina? ..... 4
  - Río, acequia o canal? ..... 5
  - NO TIENE ..... 6

**PASE A  
109**

- 108. EL SERVICIO HIGIÉNICO ES DE:**  
(Lea cada alternativa y circule sólo un código)
- ¿Uso exclusivo del hogar? ..... 1
  - ¿Uso compartido con otro hogar? ..... 2

- 109. ¿EL TIPO DE ALUMBRADO QUE TIENE SU HOGAR ES:**  
(Lea cada alternativa y circule uno o más códigos)
- Electricidad? ..... 1
  - Kerosene (mecherollamparín)? ..... 2
  - Petróleo/gas (lámpara)? ..... 3
  - Vela? ..... 4
  - Generador? ..... 5
  - Otro? ..... 6
- (Especifique)*

- 110. ¿LA ENERGÍA O COMBUSTIBLE QUE USAN EN EL HOGAR PARA COCINAR SUS ALIMENTOS ES:**  
(Lea cada alternativa y circule uno o más códigos)
- Electricidad? ..... 1
  - Gas? ..... 2
  - Kerosene? ..... 3
  - Carbón? ..... 4
  - Leña? ..... 5
  - Bosta o estiércol? ..... 6
  - Otro? ..... 7
- (Especifique)*
- NO COCINAN ..... 8

- 111. ¿SU HOGAR TIENE:**
- |   | Si | No |
|---|----|----|
| 1. Plancha? .....                             | 1  | 2  |
| 2. Licuadora? .....                           | 1  | 2  |
| 3. Radio? .....                               | 1  | 2  |
| 4. Televisor a color? .....                   | 1  | 2  |
| 5. Lavadora de ropa? .....                    | 1  | 2  |
| 6. Refrigeradora? .....                       | 1  | 2  |
| 7. Computadora? .....                         | 1  | 2  |
| 8. Teléfono fijo? .....                       | 1  | 2  |
| 9. Conexión a Internet? .....                 | 1  | 2  |
| 10. Auto o camioneta de uso particular? ..... | 1  | 2  |

Informante N°

200. CARACTERÍSTICAS DE LOS MIEMBROS DEL HOGAR

(201) N° DE ORD.	(202) ¿CUÁL ES EL NOMBRE Y APELLIDO DE CADA UNA DE LAS PERSONAS QUE VIVEN PERMANENTEMENTE EN ESTE HOGAR Y DE LAS QUE ESTÁN ALOJADAS AQUÍ? <small>(NO OLVIDE REGISTRAR A LOS MIEMBROS DEL HOGAR AUSENTES Y RECIENT NACIDOS)</small>	(203) ¿CUÁL ES LA RELACION DE PARENTESCO CON LA JEFA O EL JEFE DEL HOGAR? <small>Jefe/Jefe ..... 1 Espos(a) ..... 2 Hija(o) / Hijastra(o) ..... 3 Nuera/Yerno ..... 4 Nieta(o) ..... 5 Madre/Padre ..... 6 Suegra/Suegro ..... 7 Hermana(o) ..... 8 Cunada(o) ..... 9 Otra(o) pariente ..... 10 Trabajador(a) del Hogar ..... 11 Pensionista ..... 12 Otra(o) no pariente... 13</small>		(204) SEXO		(205) ¿QUÉ EDAD TIENE EN AÑOS CUMPLIDOS?  <small>Para menores de 1 año anote 0</small>	(206) ¿ES MIEMBRO DEL HOGAR?		(207) LA SEMANA PASADA, ¿AYUDÓ A REALIZAR ALGUNA TAREA DE ESTE HOGAR?  <small>Concluya la entrevista con esta persona</small>		(208) ¿TIENE ALGUNA DIFICULTAD FÍSICA O MENTAL PERMANENTE QUE LO HACE TOTALMENTE DEPENDIENTE DE OTRA PERSONA?		(209) ¿CUÁL ES EL ÚLTIMO AÑO O GRADO DE ESTUDIOS Y NIVEL QUE APROBÓ? <small>Sin nivel ..... 1 Educación inicial ..... 2 Primaria ..... 3 Secundaria ..... 4 Superior No Universitaria 5 Superior Universitaria ..... 6 Postgrado ..... 7</small>				(210) ACTUALMENTE, ¿ASISTE A ALGUN CENTRO O PROGRAMA DE EDUCACIÓN BÁSICA O SUPERIOR?		(211) CAPÍTULO 400 "TAREAS DE APOYO AL HOGAR" <small>Marque un aspa en el recuadro "N° de Orden" para aquella persona de 12 años y más de edad que tiene circulado el código 1 en la Pregunta 207</small>
		Hombre	Mujer	Años	SÍ		NO	SÍ	NO	SÍ	NO	Nivel	Año	Grado	SÍ	NO	N° de Orden		
1		1	2		1	2	1	2	1	2	1	2				1	2	1	
2		1	2		1	2	1	2	1	2	1	2				1	2	2	
3		1	2		1	2	1	2	1	2	1	2				1	2	3	
4		1	2		1	2	1	2	1	2	1	2				1	2	4	
5		1	2		1	2	1	2	1	2	1	2				1	2	5	
6		1	2		1	2	1	2	1	2	1	2				1	2	6	
7		1	2		1	2	1	2	1	2	1	2				1	2	7	
8		1	2		1	2	1	2	1	2	1	2				1	2	8	
9		1	2		1	2	1	2	1	2	1	2				1	2	9	
10		1	2		1	2	1	2	1	2	1	2				1	2	10	
11		1	2		1	2	1	2	1	2	1	2				1	2	11	
12		1	2		1	2	1	2	1	2	1	2				1	2	12	
13		1	2		1	2	1	2	1	2	1	2				1	2	13	
14		1	2		1	2	1	2	1	2	1	2				1	2	14	

OBSERVACIONES:

ENCUESTADORA: Tenga presente que el diligenciamiento del Capítulo 400 del Cuestionario ENUT.01 debe ser aplicado sólo a las personas de 12 años y más de edad que tienen marcado un aspa en el recuadro "N° de Orden" de la columna 211.

Informante N°		300. AYUDAS RECIBIDAS POR PERSONAS DE OTRO HOGAR (Para la Jefa(e) del hogar o su cónyuge)											
301. LA SEMANA PASADA DEL LUNES ..... AL DOMINGO ..... PARA LA REALIZACIÓN DE LAS TAREAS DE SU HOGAR, ¿HAN RECIBIDO LA AYUDA DE PERSONAS DE 12 AÑOS Y MAS DE EDAD QUE NO VIVEN EN SU HOGAR; TALES COMO: TRABAJADORA (OR) DEL HOGAR CON CAMA AFUERA, TRABAJADOR REMUNERADO (ELECTRICISTA, GASIFERO, ETC.), O DE PARIENTES Y/O AMIGOS? Sí..... 1 → No..... 2 →		CONCLUYA LA ENTREVISTA DE ESTE CAPÍTULO											
(302)	(303)	(304)	(305)	(306)	(307)	(308)	(309)						
¿LA AYUDA RECIBIDA, LA SEMANA PASADA DEL LUNES ..... AL DOMINGO ..... FUE PARA ALGUNA DE LAS TAREAS SIGUIENTES:	¿CUÁL ES EL NOMBRE DE LA PERSONA O PERSONAS QUE AYUDARON A .....?	¿CUÁL ES LA RELACION DE PARENTESCO CON LA JEFA O JEFE DEL HOGAR? Hija(o)..... 1 Nuera/ Yerno..... 2 Nieto(a)..... 3 Padres(Suegros)..... 4 Otra(o) pariente..... 5 Trabajadora(or) del hogar..... 6 Otra(o) no pariente..... 7	SEXO H M	Años EN CUM-PLI-DOS?	Hrs. Min.	Anotaciones	Hrs. Min.	Anotaciones	SÍ	NO			
1. Preparar, cocinar, calentar o servir el desayuno, almuerzo, lonche y/o cena? (incluye para llevar al trabajo o centro educativo)	1		1 2									1	2
2. Lavar platos, vasos, cubiertos, ollas, etc., limpiar el lugar donde se preparan los alimentos: cocina, lavadero, repostero, etc. y/o barrer o trapear el área de la cocina?	1 2		1 2									1	2
3. Tender las camas, ordenar las habitaciones o recoger lo utilizado para dormir?	1 2 3		1 2									1	2
4. Limpiar o lavar el baño, inodoro, bacin o letrina?	1 2 3		1 2									1	2
5. Hacer la limpieza general de la vivienda, como: barrer o trapear pisos, sacudir paredes, puertas, ventanas etc. de los ambientes interiores o exteriores?	1 2 3		1 2									1	2

(302) ¿LA AYUDA RECIBIDA, LA SEMANA PASADA DEL LUNES ..... AL DOMINGO ..... FUE PARA ALGUNA DE LAS TAREAS SIGUIENTES:	(303) ¿CUAL ES EL NOMBRE DE LA PERSONA O PERSONAS QUE AYUDARON A .....?		(304) ¿CUAL ES LA RELACION DE LA JEFA O JEFE DEL HOGAR? Hija(o)..... 1 Nuera/Yerno..... 2 Nieta(o)..... 3 Padres/Suegros..... 4 Otra(o) pariente..... 5 Trabajador(a) del hogar..... 6 Otra(o) no pariente..... 7							(305) SEXO H M		(306) ¿QUÉ EDAD TIENE EN AÑOS CUMPLIDOS?		(307) ¿CUÁNTO TIEMPO LE DEDICÓ A ..... DE LUNES A VIERNES?			(308) ¿CUÁNTO TIEMPO LE DEDICÓ A ..... DE SÁBADO A DOMINGO?			(309) ¿REALIZÓ ALGÚN PAGO POR ESTA TAREA? (En dinero o especie)	
	SÍ	NO	Nombre	Código	H	M	Años	Hrs.	Min.	Anotaciones	Hrs.	Min.	Anotaciones	SÍ	NO						
6. Hacer el arreglo general de la vivienda como: acomodar, ordenar o recoger juguetes, libros, papeles, adornos, etc.?	1	2			1	2								1	2						
7. Acomodar, quemar, enterrar o botar la basura?	1	2			1	2								1	2						
8. Acarrear agua para uso de este hogar o para almacenarla?	1	2			1	2								1	2						
9. Realizar trabajos de jardinería como: plantar, regar, podar, abonar, etc.?	1	2			1	2								1	2						
10. Lavar y/o planchar la ropa de algún miembro de este hogar? (Incluye la tarea de seleccionarla y tenderla) (Si uso lavadora no considere el tiempo que opera sola)	1	2			1	2								1	2						
11. Realizar alguna reparación eléctrica, de gasfitería o trabajo menor de albañilería?	1	2			1	2								1	2						
12. Cuidar a algún bebe, niña o niño de este hogar, como: dar de comer, bañar, vestir y/o cambiar el pañal?	1	2			1	2								1	2						

(302) ¿LA AYUDA RECIBIDA, LA SEMANA PASADA DEL LUNES ..... AL DOMINGO ..... FUE PARA ALGUNA DE LAS TAREAS SIGUIENTES:	(303) ¿CUÁL ES EL NOMBRE DE LA PERSONA O PERSONAS QUE AYUDARON A .....?		(304) ¿CUÁL ES LA RELACIÓN DE PARENTESCO CON LA JEFA O JEFE DEL HOGAR? Hija(o).....1 Nuera/ Yerno.....2 Nieta(o).....3 Padres/Suegros.....4 Otro(a) pariente.....5 Trabajadora(or) del hogar.....6 Otro(a) no pariente.....7		(305) SEXO H M		(306) ¿QUÉ EDAD TIENE EN AÑOS CUMPLIDOS?	(307) ¿CUÁNTO TIEMPO LE DEDICÓ A ..... DE LUNES A VIERNES? Anotaciones Hrs. Min.		(308) ¿CUÁNTO TIEMPO LE DEDICÓ A ..... DE SÁBADO A DOMINGO? Anotaciones Hrs. Min.		(309) ¿REALIZÓ ALGÚN PAGO POR ESTA TAREA? (En dinero o especie)	
	SÍ	NO	Nombre	Código	H	M	Años	Hrs.	Min.	Hrs.	Min.	SÍ	NO
13. Cuidar a algún miembro de este hogar que presentó algún síntoma, malestar o enfermedad, durante horas del día y/o la noche?	1				1	2						1	2
	2				1	2						1	2
	3				1	2						1	2
14. Llevar, recoger o acompañar a algún miembro de este hogar al hospital, clínica o consultorio particular, centro o puesto de salud, curandero, partera o a sesiones de terapias físicas, médicas o psicológicas?	1				1	2						1	2
	2				1	2						1	2
	3				1	2						1	2
15. Realizar compras de alimentos, artículos de limpieza u otros productos para este hogar; para el día, semana, quincena o el mes?	1				1	2						1	2
	2				1	2						1	2
	3				1	2						1	2
16. Realizar algún tipo de trámite o pago de este hogar, por algún servicio como: agua, electricidad, teléfono, etc. u otros similares?	1				1	2						1	2
	2				1	2						1	2
	3				1	2						1	2
17. Llevar o recoger a algún miembro de este hogar del PRONOEI, cuna guardería, wawawasi, centro educativo, centro de trabajo?	1				1	2						1	2
	2				1	2						1	2
	3				1	2						1	2
18. Recibió otro tipo de ayuda de personas ajenas a este hogar?  (Especifique)	1				1	2						1	2
	2				1	2						1	2
	3				1	2						1	2

OBSERVACIONES:

**400. TAREAS DE APOYO AL HOGAR (Para la trabajadora(or) del hogar con cama adentro, pensionista, otra(o) pariente y/o no pariente alojado)**

Persona N°	Nombre:	(401)		(402)			(403)			(404)			
		LA SEMANA PASADA DEL LUNES..... AL DOMINGO..... ¿UD. REALIZÓ O AYUDÓ A REALIZAR ALGUNA TAREA DE ESTE HOGAR, COMO:	SÍ	NO	Hrs.	Min.	Anotaciones	Hrs.	Min.	Anotaciones	¿LE PAGARON POR ESTA TAREA? (En dinero o especie)	SÍ	NO
		1. Preparar, cocinar, calentar o servir el desayuno, almuerzo, lonche y/o cena? (Incluye para llevar al trabajo o centro educativo)	1	2								1	2
		2. Lavar platos, vasos, cubiertos, ollas, etc., limpiar el lugar donde se preparan los alimentos: cocina, lavadero, repostero, etc. y/o barrer o trapear el área de la cocina?	1	2								1	2
		3. Tender las camas, ordenar las habitaciones o recoger lo utilizado para dormir?	1	2								1	2
		4. Limpiar o lavar el baño, inodoro, bacin o letrina?	1	2								1	2
		5. Hacer la limpieza general de la vivienda, como: barrer o trapear pisos, sacudir paredes, puertas, ventanas etc. de los ambientes interiores o exteriores?	1	2								1	2
		6. Hacer el arreglo general de la vivienda como: acomodar, ordenar o recoger juguetes, libros, papeles, adornos, etc.?	1	2								1	2
		7. Acomodar, quemar, enterrar o botar la basura?	1	2								1	2
		8. Acarrear agua para uso de este hogar o para almacenarla?	1	2								1	2
		9. Realizar trabajos de jardinería como: plantar, regar, podar, abonar, etc.?	1	2								1	2
		10. Lavar y/o planchar la ropa de algún miembro de este hogar? (Incluye la tarea de seleccionarla y tenderla) (Si uso lavadora no considere el tiempo que opera sola)	1	2								1	2
		11. Realizar alguna reparación eléctrica, de gasfitería o trabajo menor de albañilería?	1	2								1	2
		12. Cuidar a algún bebe, niña o niño de este hogar, como: dar de comer, bañar, vestir y/o cambiar el pañal?	1	2								1	2
		13. Cuidar a algún miembro de este hogar que presentó algún sintoma, malestar o enfermedad, durante horas del día y/o la noche?	1	2								1	2
		14. Llevar, recoger o acompañar a algún miembro de este hogar al hospital, clínica o consultorio particular, centro o puesto de salud, curandero, partera o a sesiones de terapias físicas, médicas o psicológicas?	1	2								1	2
		15. Realizar compras de alimentos, artículos de limpieza u otros productos para este hogar, para el día, semana, quincena o el mes?	1	2								1	2
		16. Realizar algún tipo de trámite o pago de este hogar, por algún servicio como: agua, electricidad, teléfono, etc. u otros similares?	1	2								1	2
		17. Llevar o recoger a algún miembro de este hogar del PRONOEI, cuna guardería, wawawasi, centro educativo, centro de trabajo?	1	2								1	2
		18. Realizó alguna otra tarea de apoyo a este hogar? ..... (Especifique)	1	2								1	2

**CONCLUYA LA ENTREVISTA CON ESTA PERSONA**

400. TAREAS DE APOYO AL HOGAR (Para la trabajadora(or) del hogar con <u>cama adentro</u> , pensionista, otra(o) pariente y/o No pariente alojado)											
Persona N°	Nombre:	(401)	¿CUÁNTO TIEMPO LE DEDICÓ A DE LUNES A VIERNES?			¿CUÁNTO TIEMPO LE DEDICÓ A DE SÁBADO A DOMINGO?			¿LE PAGARON POR ESTA TAREA? (En dinero o especie)		
		SI	NO	Hrs.	Min.	Anotaciones	Hrs.	Min.	Anotaciones	SI	NO
		1	2							1	2
		LA SEMANA PASADA DEL LUNES..... AL DOMINGO..... ¿UD. REALIZÓ O AYUDÓ A REALIZAR ALGUNA TAREA DE ESTE HOGAR, COMO:									
		1	2							1	2
	1. Preparar, cocinar, calentar o servir el desayuno, almuerzo, lonche y/o cena? (incluye para llevar al trabajo o centro educativo)									1	2
	2. Lavar platos, vasos, cubiertos, ollas, etc.; limpiar el lugar donde se preparan los alimentos: cocina, lavadero, repostero, etc. y/o barrer o trapear el área de la cocina?	1	2							1	2
	3. Tender las camas, ordenar las habitaciones o recoger lo utilizado para dormir?	1	2							1	2
	4. Limpiar o lavar el baño, inodoro, bacin o letrina?	1	2							1	2
	5. Hacer la limpieza general de la vivienda, como: barrer o trapear pisos, sacudir paredes, puertas, ventanas etc. de los ambientes interiores o exteriores?	1	2							1	2
	6. Hacer el arreglo general de la vivienda como: acomodar, ordenar o recoger juguetes, libros, papeles, adornos, etc.?	1	2							1	2
	7. Acomodar, quemar, enterrar o botar la basura?	1	2							1	2
	8. Acarrear agua para uso de este hogar o para almacenarla?	1	2							1	2
	9. Realizar trabajos de jardinería como: plantar, regar, podar, abonar, etc.?	1	2							1	2
	10. Lavar y/o planchar la ropa de algún miembro de este hogar? (Incluye la tarea de seleccionarla y tenderla) (Si uso lavadora no considere el tiempo que opera sola)	1	2							1	2
	11. Realizar alguna reparación eléctrica, de gasfitería o trabajo menor de albañilería?	1	2							1	2
	12. Cuidar a algún bebe, niña o niño de este hogar, como: dar de comer, bañar, vestir y/o cambiar el pañal?	1	2							1	2
	13. Cuidar a algún miembro de este hogar que presentó algún síntoma, malestar o enfermedad, durante horas del día y/o la noche?	1	2							1	2
	14. Llevar, recoger o acompañar a algún miembro de este hogar al hospital, clínica o consultorio particular, centro o puesto de salud, curandero, partera o a sesiones de terapias físicas, médicas o psicológicas?	1	2							1	2
	15. Realizar compras de alimentos, artículos de limpieza u otros productos para este hogar; para el día, semana, quincena o el mes?	1	2							1	2
	16. Realizar algún tipo de trámite o pago de este hogar, por algún servicio como: agua, electricidad, teléfono, etc. u otros similares?	1	2							1	2
	17. Llevar o recoger a algún miembro de este hogar del PRONOEI, cuna guardería, wawawasi, centro educativo, centro de trabajo?	1	2							1	2
	18. Realizó alguna otra tarea de apoyo a este hogar? ..... (Especifique)	1	2							1	2
<b>CONCLUYA LA ENTREVISTA CON ESTA PERSONA</b>											<b>2</b>

**400. TAREAS DE APOYO AL HOGAR (Para la trabajadora(or) del hogar con cama adentro, pensionista, otra(o) pariente y/o No pariente alojado)**

Persona N°	Nombre:	(401)	(402)		(403)		(404)			
			¿UD. REALIZÓ O AYUDÓ A REALIZAR ALGUNA TAREA DE ESTE HOGAR, COMO:	¿CUÁNTO TIEMPO LE DEDICÓ A DE LUNES A VIERNES?	¿CUÁNTO TIEMPO LE DEDICÓ A DE SÁBADO A DOMINGO?	¿LE PAGARON POR ESTA TAREA? (En dinero o especie)				
			SÍ	NO	Hrs.	Min.	Hrs.	Min.	SÍ	NO
		LA SEMANA PASADA DEL LUNES..... AL DOMINGO..... ¿UD. REALIZÓ O AYUDÓ A REALIZAR ALGUNA TAREA DE ESTE HOGAR, COMO:								
		1. Preparar, cocinar, calentar o servir el desayuno, almuerzo, lonche y/o cena? (incluye para llevar al trabajo o centro educativo)	1	2					1	2
		2. Lavar platos, vasos, cubiertos, ollas, etc., limpiar el lugar donde se preparan los alimentos: cocina, lavadero, repostero, etc. y/o barrer o trapear el área de la cocina?	1	2					1	2
		3. Tender las camas, ordenar las habitaciones o recoger lo utilizado para dormir?	1	2					1	2
		4. Limpiar o lavar el baño, inodoro, bacin o letrina?	1	2					1	2
		5. Hacer la limpieza general de la vivienda, como: barrer o trapear pisos, sacudir paredes, puertas, ventanas etc. de los ambientes interiores o exteriores?	1	2					1	2
		6. Hacer el arreglo general de la vivienda como: acomodar, ordenar o recoger juguetes, libros, papeles, adornos, etc.?	1	2					1	2
		7. Acomodar, quemar, enterrar o botar la basura?	1	2					1	2
		8. Acanrear agua para uso de este hogar o para almacenarla?	1	2					1	2
		9. Realizar trabajos de jardinería como: plantar, regar, poder, abonar, etc.?	1	2					1	2
		10. Lavar y/o planchar la ropa de algún miembro de este hogar? (Incluye la tarea de seleccionarla y tenderla) (Si uso lavadora no considere el tiempo que opera sola)	1	2					1	2
		11. Realizar alguna reparación eléctrica, de gasfitería o trabajo menor de albanilería?	1	2					1	2
		12. Cuidar a algún bebe, niña o niño de este hogar, como: dar de comer, bañar, vestir y/o cambiar el pañal?	1	2					1	2
		13. Cuidar a algún miembro de este hogar que presentó algún síntoma, malestar o enfermedad, durante horas del día y/o la noche?	1	2					1	2
		14. Llevar, recoger o acompañar a algún miembro de este hogar al hospital, clínica o consultorio particular, centro o puesto de salud, curandero, partera o a sesiones de terapias físicas, médicas o psicológicas?	1	2					1	2
		15. Realizar compras de alimentos, artículos de limpieza u otros productos para este hogar; para el día, semana, quincena o el mes?	1	2					1	2
		16. Realizar algún tipo de trámite o pago de este hogar, por algún servicio como: agua, electricidad, teléfono, etc. u otros similares?	1	2					1	2
		17. Llevar o recoger a algún miembro de este hogar del PRONOEI, cuna guardería, wawawasi, centro educativo, centro de trabajo?	1	2					1	2
		18. Realizó alguna otra tarea de apoyo a este hogar? ..... (Especifique)	1	2					1	2

**CONCLUYA LA ENTREVISTA CON ESTA PERSONA**

**3**





# **ENCUESTA NACIONAL DE USO DEL TIEMPO - 2010**

## **OBJETIVOS GENERALES**

- **Conocer la carga global de trabajo considerando los diferentes tipos de trabajo existentes, diferenciándolos por género.**
- Determinar las características tanto del hombre como de la mujer con respecto a la distribución y uso del tiempo en las tareas y/o actividades de la vida diaria necesarias para el desarrollo personal, familiar y social.
- Mostrar diferencias en el uso del tiempo entre hombres y mujeres para las distintas actividades entre grupos sociales y regiones del país.

## **OBJETIVOS ESPECÍFICOS**

- Conocer la distribución de las responsabilidades familiares en el hogar entre mujeres y hombres según edad y la relación de parentesco con la Jefa o Jefe de hogar.
- Evidenciar la división del trabajo por sexo entre trabajo remunerado para el mercado y trabajo doméstico no remunerado.
- Conocer la distribución del trabajo doméstico no remunerado entre los miembros del hogar.
- Medir el tiempo que mujeres y hombres dedican al trabajo doméstico no remunerado en el ámbito de las actividades del cuidado de niños, adultos mayores, personas con discapacidad y/o personas enfermas.
- Conocer la participación de hombres y mujeres en el trabajo voluntario y social.
- Medir el tiempo de mujeres y hombres dedicado a actividades culturales, deportivas y de esparcimiento.
- Proveer información sobre la interrelación entre el trabajo de mercado y el trabajo doméstico no remunerado.



INFORMACIÓN CONFIDENCIAL AMPARADA POR EL DECRETO SUPREMO 043-2001-PCM DEL SECRETO ESTADÍSTICO

**ENUT.02**

CONGLOMERADO N°	N° DE SELECCIÓN DE LA VIVIENDA	TIPO DE SELECCIÓN

CUESTIONARIO N°	Cuestionario Adicional
	<b>1</b>

### UBICACIÓN GEOGRÁFICA

<b>1. DEPARTAMENTO</b>	
<b>2. PROVINCIA</b>	
<b>3. DISTRITO</b>	
<b>4. CENTRO POBLADO</b>	

### UBICACIÓN MUESTRAL

<b>5. ZONA N°</b>	
<b>6. MANZANA N°</b>	
<b>7. AER N°</b>	
<b>8. VIVIENDA N°</b>	

**9. TOTAL DE HOGARES QUE OCUPAN LA VIVIENDA**

¿CUÁNTOS HOGARES OCUPAN ESTA VIVIENDA? →

**10. HOGAR N°**

**LA INFORMACIÓN DE ESTE CUESTIONARIO DEBE SER PROPORCIONADA POR CADA MIEMBRO DEL HOGAR DE 12 AÑOS Y MÁS DE EDAD**

**11. PERSONA N°**

**12. NOMBRE Y APELLIDO**

**13. INFORMANTE N°**

**OBSERVACIONES**


### USO EXCLUSIVO DE LA ENCUESTADORA

	Completa ..... 1	Incompleta.....2	Rechazo.....3	Ausente.....4	Discapitado ..... 5 <i>(Totalmente dependiente)</i>										
<b>Resultado de la Entrevista con el Informante:</b>	<p><b>¿Por qué motivo?</b></p> <table style="width: 100%; border: 1px solid black;"> <tr> <td style="width: 50%;">Viaje.....1</td> <td style="width: 50%;">No dispone de tiempo..... 6</td> </tr> <tr> <td>Trabajo .....2</td> <td>No le importa dar información ..... 7</td> </tr> <tr> <td>Salud .....3</td> <td></td> </tr> <tr> <td>Cansancio/aburrimiento.....4</td> <td>Otro ..... 8</td> </tr> <tr> <td>Familiares lo niegan.....5</td> <td style="text-align: center;"><i>(Especifique)</i></td> </tr> </table>					Viaje.....1	No dispone de tiempo..... 6	Trabajo .....2	No le importa dar información ..... 7	Salud .....3		Cansancio/aburrimiento.....4	Otro ..... 8	Familiares lo niegan.....5	<i>(Especifique)</i>
Viaje.....1	No dispone de tiempo..... 6														
Trabajo .....2	No le importa dar información ..... 7														
Salud .....3															
Cansancio/aburrimiento.....4	Otro ..... 8														
Familiares lo niegan.....5	<i>(Especifique)</i>														
<b>Fecha de Entrevista:</b>		<i>Hora de inicio</i>		<i>Hora de término</i>											

**500. TAREAS REALIZADAS PARA EL HOGAR (Sólo para miembros del hogar de 12 años y más de edad)**

LA SEMANA PASADA, DEL LUNES..... AL DOMINGO..... ¿UD. REALIZÓ ALGUNA DE LAS TAREAS, COMO:	(501)		(502)		(503)	
	SÍ	NO	Hrs.	Min.	Hrs.	Min.
<b>A. NECESIDADES PERSONALES</b>						
1. Dormir?	1	2				
2. Comer sus alimentos? (Desayuno, almuerzo, lonche y cena)	1	2				
3. Realizar su higiene y arreglo personal?	1	2				
4. Acudir a una consulta médica, realizarse análisis clínicos, estudios médicos? (Ecografías, radiografías, etc.)	1	2				
5. Asistir a terapias o rehabilitación?	1	2				
6. Recuperarse en cama por presentar algún síntoma, malestar o enfermedad?	1	2				
<b>B. ACTIVIDADES EDUCATIVAS</b>						
1. Asistir a clases en un centro educativo o programa de educación básica o superior? (Primaria, secundaria, superior universitaria o no universitaria)	1	2				
2. Estudiar o realizar tareas escolares o universitarias, en su vivienda, biblioteca u otro lugar? (Fuera del horario de clases)	1	2				
3. Recibir clases particulares de nivelación o afianzamiento para sus estudios?	1	2				
4. Asistir a cursos de alfabetización, a cursos en un CETPRO (ex - ceo), CENECAPE, academia preuniversitaria, instituto de idiomas, de alta cocina u otros similares?	1	2				
5. Estudiar o realizar tareas del CETPRO (ex - ceo), CENECAPE, academia, instituto, etc. en su vivienda, biblioteca u otro lugar? (Fuera del horario de clases)	1	2				
6. Asistir a talleres de capacitación, seminarios, conferencias, forum, etc. sobre liderazgo, nutrición, salud reproductiva, etc., de carácter educativo?	1	2				
7. Trasládarse (ida y vuelta) a su centro educativo, universidad, academia, instituto o por alguna otra actividad educativa? (Asistencia a seminarios, conferencias, biblioteca, etc.)	1	2				

LA SEMANA PASADA, DEL LUNES..... AL DOMINGO..... ¿UD. REALIZÓ ALGUNA DE LAS TAREAS, COMO:	(501)		(502)		(503)	
	SÍ	NO	Hrs.	Min.	Hrs.	Min.
<b>C. ACTIVIDADES CULINARIAS</b>						
1. Preparar o cocinar el desayuno, almuerzo, lonche y/o cena para los miembros del hogar? (Incluye para llevar al trabajo o centro educativo)	1	2				
2. Calentar o servir los alimentos, poner la mesa o lavar los platos? (Considere el tiempo empleado para todos los alimentos del día)	1	2				
3. Realizar con horas o días de anticipación la preparación de alimentos como: matar y lavar animales, desgranar, tostar, moler, lavar granos u otro tipo de preparación previa?	1	2				
4. Lavar platos, vasos, cubiertos, ollas, etc., limpiar el lugar donde se preparan los alimentos: cocina, lavadero, repostero, etc. y/o barrer o trapear el área de la cocina?	1	2				
5. Llevar el desayuno, almuerzo o cena a algún miembro del hogar al trabajo, chacra, centro educativo, hospital, cárcel, etc.?	1	2				
6. Recolectar leña, bosta o estiércol, carbón para cocinar los alimentos de su hogar o para otro fin?	1	2				
7. Encender la leña, bosta o estiércol, carbón, etc. para cocinar los alimentos de su hogar o para otro fin?	1	2				
8. Preparar para consumo exclusivo del hogar: pan, pasteles, mermeladas, dulces, charqui, chalona u otros alimentos similares que se puedan almacenar uno o más días?	1	2				
<b>OBSERVACIONES:</b>						

LA SEMANA PASADA, DEL LUNES..... AL DOMINGO..... ¿UD. REALIZÓ ALGUNA DE LAS TAREAS, COMO:	(501)		(502)		(503)	
	SÍ	NO	Hrs.	Min.	Hrs.	Min.
<b>D. ASEO DE LA VIVIENDA</b>						
1. Tender las camas, ordenar las habitaciones o recoger lo utilizado para dormir?	1	2				
2. Limpiar o lavar el baño o letrina? (incluye lavar el inodoro o bacin)	1	2				
3. Hacer la limpieza general de la vivienda como barrer o trapear pisos, sacudir paredes, puertas, ventanas, muebles, etc. de los ambientes interiores o exteriores? (No considere la limpieza del área de la cocina y del baño o letrina).	1	2				
4. Hacer el arreglo general de la vivienda como acomodar, ordenar o recoger juguetes, libros, papeles, adornos, etc.?	1	2				
5. Realizar trabajos de jardinería como: plantar, regar, podar, abonar, etc.?	1	2				
6. Acomodar, quemar, enterrar o botar la basura?	1	2				
7. Acarrear agua para uso del hogar o almacenarla?	1	2				
8. Limpiar o lavar algún vehículo del hogar como automóvil, moto, carreta, bicicleta, bote, acémila, etc.?	1	2				
9. Alimentar, bañar o limpiar el lugar donde duerme o vive su mascota? (Perro, gato, peces, pájaros, etc.)	1	2				
<b>E. CUIDADO Y CONFECCIÓN DE ROPA</b>						
1. Lavar su ropa o la de algún miembro del hogar? (Incluye la tarea de seleccionarla y tenderla) (Si usó lavadora no considere el tiempo que operó sola).	1	2				
2. Planchar su ropa o la de algún miembro del hogar?	1	2				
3. Acomodar, guardar su ropa o la de algún miembro del hogar en su lugar después de haber sido lavada o planchada?	1	2				
4. Llevar o recoger su ropa o la de algún miembro del hogar de la lavandería? (Considere el tiempo de traslado de ida y vuelta y el tiempo de espera para que lo atiendan)	1	2				
5. Realizar el lustrado, lavado o reparación de su calzado (zapatos, zapatillas, sandalias, etc.) y/o cartera de cuero o de algún miembro del hogar?	1	2				
6. Tejer, hilar, bordar, confeccionar o remendar prendas de vestir para Usted o para algún miembro del hogar?	1	2				

(501) LA SEMANA PASADA, DEL LUNES..... AL DOMINGO..... ¿UD. REALIZÓ ALGUNA DE LAS TAREAS, COMO:	(502) ¿CUÁNTO TIEMPO LE DEDICÓ A DE LUNES A VIERNES?		(503) ¿CUÁNTO TIEMPO LE DEDICÓ A DE SÁBADO A DOMINGO?				
	SÍ	NO	Hrs.	Min.	Hrs.	Min.	Anotaciones
<b>F. REPARACIÓN, CONSTRUCCIÓN Y MANTENIMIENTO EN LA VIVIENDA</b>							
1. Supervisar alguna reparación eléctrica, de gasfitería, de trabajos de albañilería por ampliación, modificación o construcción de su vivienda?	1	2					
2. Efectuar alguna reparación eléctrica, de gasfitería, trabajo menor de albañilería, etc. en su vivienda?	1	2					
3. Efectuar algún tipo de construcción como: modificación, ampliación o construcción de algún espacio en su vivienda?	1	2					
4. Efectuar la reparación de algún artefacto electrodoméstico, equipo, mueble o vehículo (automóvil, moto, carreta, bicicleta, bote, etc.) del hogar o de alguno de sus miembros?	1	2					
5. Llevar a reparar algún artefacto electrodoméstico, equipo, mueble o vehículo (automóvil, moto, carreta, bicicleta, bote, etc.) del hogar o de alguno de sus miembros?	1	2					
6. Hacer algún mueble, artesanía, adorno u otro tipo de enseres de utilidad para el hogar?	1	2					
<b>G. CUIDADO DE BEBES, NIÑAS, NIÑOS Y ADOLESCENTES</b>							
<b>Encuestadora: Verifique el Capítulo 200, si se encuentran registrados miembros del hogar de 0 a 17 años de edad, realice el sondeo respectivo para no omitir información.</b>							
1. Dar amantar a algún recién nacido o bebé? (Formule esta pregunta solo a mujeres).	1	2					
2. Dar de comer a algún bebe, niña o niño del hogar? (No incluye amamantar)	1	2					
3. Bañar, vestir y/o cambiar el pañal a algún bebe, niña o niño del hogar?	1	2					
4. Jugar, contar o leer cuentos a alguna niña o niño del hogar?	1	2					
5. Estar pendiente de algún bebe, niña o niño del hogar, mientras Ud. hacia otras cosas? (excluya el estar pendiente de las tareas escolares)	1	2					
6. Ayudar a realizar las tareas escolares de alguna niña, niño o adolescente del hogar?	1	2					
7. Estar pendiente de las tareas escolares de alguna niña, niño o adolescente del hogar, mientras Ud. hacia otra cosa?	1	2					
8. Asistir a reuniones, festejos u otras actividades realizadas por el PRONOEI, cuna guardería, wawawasi, centro educativo, etc. al que asiste alguna niña, niño o adolescente del hogar?	1	2					
9. Practicarle alguna terapia a un bebe, niña, niño o adolescente del hogar para que supere una dificultad física o mental? (Siempre que no sea totalmente dependiente de otra persona)	1	2					
<b>OBSERVACIONES:</b>							



(501) LA SEMANA PASADA, DEL LUNES..... AL DOMINGO..... ¿UD. REALIZÓ ALGUNA DE LAS TAREAS, COMO:	SÍ		NO		(502) ¿CUÁNTO TIEMPO LE DEDICÓ A ..... DE LUNES A VIERNES?			(503) ¿CUÁNTO TIEMPO LE DEDICÓ A ..... DE SABADO A DOMINGO?		
					Hrs.	Min.	Anotaciones	Hrs.	Min.	Anotaciones
<b>H. CUIDADO DE MIEMBROS DEL HOGAR QUE PRESENTARON ALGÚN SINTOMA, MALESTAR O ENFERMEDAD</b> Encuestadora: No incluye el cuidado de miembros del hogar con <u>dificultades físicas o mentales permanentes o de edad avanzada que son totalmente dependientes.</u>										
1. Cuidar a algún miembro del hogar que presentó algún sintoma, malestar o enfermedad durante las horas del día y la noche?	1	2								
2. Llevar, recoger o acompañar a algún miembro del hogar al hospital, clínica o consultorio particular, centro o puesto de salud, curandero, partera, etc.?	1	2								
3. Llevar, recoger o acompañar a algún miembro del hogar a sesiones de terapia física, médica o psicológica?	1	2								
4. Preparar remedios caseros para curar algún malestar, sintoma o enfermedad de algún miembro del hogar?	1	2								
<b>I. COMPRAS PARA EL HOGAR</b>										
1. Realizar la compra o trueque de alimentos, artículos de limpieza u otros productos para el hogar, para la semana, quincena o el mes?	1	2								
2. Realizar compras diarias o pequeñas de alimentos, artículos de limpieza u otros productos para el hogar en establecimientos cercanos? (Incluye los 'mandados')	1	2								
3. Comprar medicinas, hierbas o ingredientes para remedios caseros, para usted o algún miembro del hogar?	1	2								
4. Comprar o acompañar a comprar a algún miembro del hogar útiles escolares para Ud. u otro miembro del hogar? (Incluye la compra de útiles para la universidad, instituto, academia, etc.)	1	2								
5. Comprar o acompañar a comprar a algún miembro del hogar ropa o calzado para Ud. u otro miembro del hogar?	1	2								
6. Comprar vajillas, utensilios, artefactos electrodomésticos, equipos, muebles, instrumentos, computadora u otro tipo de equipamiento para el hogar o para algún miembro del hogar?	1	2								
7. Comprar piezas de repuestos y accesorios para artefactos electrodomésticos, equipos, muebles, instrumentos, computadora u otro tipo de equipamiento para el hogar?	1	2								
8. Comprar algún automóvil, motocicleta y/o bicicleta para el hogar o para algún miembro del hogar?	1	2								
9. Comprar piezas de repuestos y accesorios para vehículos del hogar como: automóvil, motocicleta, bicicleta?	1	2								

(501) LA SEMANA PASADA, DEL LUNES..... AL DOMINGO..... ¿UD. REALIZÓ ALGUNA DE LAS TAREAS, COMO:	SÍ		NO		Anotaciones	Hrs.	Min.	¿CUÁNTO TIEMPO LE DEDICÓ A ..... DE LUNES A VIERNES?	Anotaciones	Hrs.	Min.	¿CUÁNTO TIEMPO LE DEDICÓ A ..... DE SABADO A DOMINGO?
	1	2	1	2								
<b>J. GERENCIA Y ORGANIZACIÓN DEL HOGAR</b>												
1. Dirigir y/o supervisar los quehaceres cotidianos del hogar como el qué comer, el lavado de la ropa, etc.?	1	2										
2. Llevar las cuentas de los gastos e ingresos, así como la distribución del presupuesto del hogar?	1	2										
3. Realizar el pago por derecho de inscripción, matrícula, mensualidad, cuotas u otros en el centro de estudios al que asiste algún miembro del hogar?	1	2										
4. Realizar el pago de algún tipo de servicio como: agua, electricidad, teléfono, impuestos, arbitrios u otros similares?	1	2										
5. Realizar trámites para Ud. o algún miembro del hogar para obtener DNI, partida de nacimiento o matrimonio, certificado de estudios, pasaporte, cita médica, etc.?	1	2										
6. Realizar trámites para obtener préstamos de dinero, algún tipo de permiso o servicio en la vivienda como: agua, electricidad, teléfono, Internet, etc. u otro tipo de trámites similares?	1	2										
7. Realizar el envío o recojo de encomiendas, cartas, giros, etc.?	1	2										
8. Realizar el cobro del subsidio de algún programa social como Juntos u otros?	1	2										
9. Encargarse de la seguridad del hogar, cerrando puertas y ventanas por la noche o al salir de la vivienda sin quedarse nadie en ella?	1	2										
10. Estar pendiente de la entrega de algún servicio a domicilio como: el gas, el agua de camión cisterna, el recojo de la basura u otro tipo de entrega?	1	2										
11. Llevar a algún miembro del hogar al PRONOEI, cuna guardería, wawawasi, centro educativo, centro de trabajo, etc.? (Si lo realizó en el trayecto de traslado a su centro de trabajo, inclúyalo sólo si le tomó de 10 ó más minutos)	1	2										
12. Recoger a algún miembro del hogar del PRONOEI, cuna guardería, wawawasi, centro educativo, centro de trabajo, etc.? (Si lo realizó en el trayecto de retorno a su vivienda, inclúyalo sólo si le tomó de 10 ó más minutos)	1	2										
13. Buscar vivienda para alquilar o comprar vivienda para su hogar o mudarse de casa?	1	2										

(501) LA SEMANA PASADA, DEL LUNES..... AL DOMINGO..... ¿UD. REALIZÓ ALGUNA DE LAS TAREAS, COMO:	(502) ¿CUÁNTO TIEMPO LE DEDICÓ A DE LUNES A VIERNES?		(503) ¿CUÁNTO TIEMPO LE DEDICÓ A DE SÁBADO A DOMINGO?	
	SÍ	NO	Hrs.	Min.
<b>K. FAMILIA Y SOCIABILIDAD</b>				
1. Ver televisión con otros miembros del hogar, sin realizar ninguna actividad?	1	2		
2. Compartir tiempo con otros miembros del hogar de manera exclusiva para conversar, escuchar música, jugar ajedrez, armar rompecabezas u otro tipo de actividad recreativa dentro de la vivienda?	1	2		
3. Compartir tiempo con otros miembros del hogar o familiares, durante visitas al parque, visita a museos, paseos, excursiones, viajes o al ir al cine, teatro, video pub, karaoke, etc.?	1	2		
4. Compartir tiempo con otros miembros del hogar y familiares que visitaron su hogar y/o visitando a familiares de otro hogar, para conversar, escuchar música, jugar ajedrez, armar rompecabezas u otro tipo de actividad recreativa?	1	2		
5. Asistir con otros miembros del hogar o familiares a cumpleaños, fiestas patronales, bautizos, matrimonios, funerales, velorios o rezos para un difunto?	1	2		
6. Chatear por Internet, conversar y/o enviar mensajes de texto por teléfono a otros miembros del hogar o familiares? (No incluir si es por trabajo).	1	2		
<b>OBSERVACIONES:</b>				

(501) LA SEMANA PASADA, DEL LUNES..... AL DOMINGO..... ¿UD. REALIZÓ ALGUNA DE LAS TAREAS, COMO:		(502) ¿CUÁNTO TIEMPO LE DEDICÓ A ..... DE LUNES A VIERNES?		(503) ¿CUÁNTO TIEMPO LE DEDICÓ A ..... DE SÁBADO A DOMINGO?	
SÍ	NO	Hrs.	Min.	Hrs.	Min.
L. TIEMPO LIBRE		Anotaciones		Anotaciones	
1	2				
1. Ver televisión <u>usted solo</u> , sin realizar ninguna otra actividad?					
1	2				
2. Leer libros, revistas, periódicos, etc. sin realizar ninguna otra actividad? (no incluir si es por trabajo o estudio)					
1	2				
3. Salir a la calle, plaza de armas, parque, etc., con amigas o amigos para caminar, conversar, andar en bicicleta, patinar u otros? (Incluye si salió a pasear sólo)					
1	2				
4. Conversar o enviar mensajes por teléfono a amigas o amigos? (No incluir si es por trabajo)					
1	2				
5. Practicar con algún instrumento musical o realizar alguna actividad artística como: pintar cuadros, escribir poesías, danzar, tomar fotografías, etc.? (No incluir si es por trabajo o estudio profesional)					
1	2				
6. Descansar sin hacer nada o mientras escucha radio?					
1	2				
7. Navegar o chatear por internet, jugar en la computadora, jugar nintendo, play station en televisión o por computadora? (No incluir si es por trabajo o estudio)					
1	2				
8. Asistir al gimnasio o recibir clases de deporte, aeróbicos, baile, danza, taichi, música, pintura, artesanía, manualidades, repostería etc.?					
1	2				
9. Hacer ejercicios o dedicarse a practicar algún deporte (fútbol, basket, voley, natación, karate, etc.), taichi u otros similares?					
1	2				
10. Acudir al sauna, baño turco o a que le practiquen masajes, etc.?					
1	2				
11. Asistir con amigas o amigos al cine, concierto, discoteca, video pùb, karaoke, bar, chicherías, billar, etc.?					
1	2				
12. Practicar yoga, meditar, orar, ir a misa o culto religioso, retiros espirituales, asistir a seminarios o cursos bíblicos, a conferencias religiosas u otra actividad similar?					
M. CUIDADO DE HUERTOS Y CRIANZA DE ANIMALES DEL HOGAR (No es Actividad Económica)					
1	2				
1. Criar animales del hogar como: gallinas, pollos, patos, pavos, cuyes, conejos, cerdos, etc.?					
1	2				
2. Plantar, regar, abonar, desyerbar, etc. en el huerto o biohuerto del hogar?					
1	2				
3. Recoger frutos y hierbas del huerto o biohuerto del hogar?					
1	2				
4. Acarrear agua del río, acequia, manantial, lago o pozo para la crianza de los animales o para el riego del huerto o biohuerto del hogar?					

(501) LA SEMANA PASADA, DEL LUNES..... AL DOMINGO..... ¿UD. REALIZÓ ALGUNA DE LAS TAREAS, COMO:	(502) ¿CUÁNTO TIEMPO LE DEDICÓ A DE LUNES A VIERNES?		(503) ¿CUÁNTO TIEMPO LE DEDICÓ A DE SÁBADO A DOMINGO?				
	SÍ	NO	Hrs.	Min.	Hrs.	Min.	Anotaciones
<b>N. TAREAS DE APOYO A OTRO HOGAR (Trabajo <u>No</u> Remunerado)</b>							
1. Preparar, cocinar, calentar o servir el desayuno, almuerzo, lonche y/o cena para otro hogar y de manera gratuita?	1	2					
2. Hacer la limpieza general como barrer o trapear pisos, sacudir paredes, puertas, ventanas, muebles, etc. de los ambientes interiores o exteriores de la vivienda de otro hogar y de manera gratuita?	1	2					
3. Acarrear agua o almacenarla para otro hogar y de manera gratuita?	1	2					
4. Lavar y/o planchar la ropa para otro hogar y de manera gratuita?	1	2					
5. Realizar algún tipo de reparación eléctrica, de gasfitería, trabajo de albañilería, etc. en la vivienda de otro hogar y de manera gratuita?	1	2					
6. Cuidar algún bebe, niña, niño o adolescente de otro hogar en su propia vivienda o en la vivienda del que cuidó y de manera gratuita?	1	2					
7. Cuidar algún miembro de otro hogar que presentó algún malestar, síntoma o enfermedad durante horas del día o de la noche en su propia vivienda o en la vivienda del que cuidó y de manera gratuita?	1	2					
8. Llevar, recoger o acompañar a algún miembro de otro hogar al hospital, clínica o consultorio particular, centro o puesto de salud, curandero, partera o a una sesión de terapia física, médica o psicológica y de manera gratuita?	1	2					
9. Comprar, ayudar o acompañar a realizar las compras de alimentos, bebidas, artículos de limpieza u otros productos o equipos, etc. para otro hogar y de manera gratuita?	1	2					
10. Realizar algún tipo de pago o trámite por algún servicio, como: agua, electricidad, teléfono, etc., u otro similar para otro hogar y de manera gratuita?	1	2					
11. Trasladar (ida y vuelta) a algún miembro de otro hogar al PRONOEI, cuna guardería, wawawasi, centro educativo u otro lugar y de manera gratuita?	1	2					
<b>OBSERVACIONES:</b>							



(501) LA SEMANA PASADA, DEL LUNES..... AL DOMINGO..... ¿UD. REALIZÓ ALGUNA DE LAS TAREAS, COMO:	(502) ¿CUÁNTO TIEMPO LE DEDICÓ A ..... DE LUNES A VIERNES?		(503) ¿CUÁNTO TIEMPO LE DEDICÓ A ..... DE SÁBADO A DOMINGO?				
	SÍ	NO	Hrs.	Min.	Hrs.	Min.	Anotaciones
<b>P. CUIDADO DE MIEMBROS DEL HOGAR CON DIFICULTADES FÍSICAS, MENTALES O ENFERMEDADES PERMANENTES O DE EDAD AVANZADA TOTALMENTE DEPENDIENTES</b> Encuestadora: Verifique en el Capítulo 200, la pregunta 208, si algún miembro del hogar tiene circulado el código 1 (Si), debe realizar el sondeo respectivo para no omitir información.							
1. Cocinar, preparar o servir algún alimento especial para.....? (Nombre)	1	2					
2. Tender la cama y/o limpiar la habitación de.....? (Nombre)	1	2					
3. Lavar y/o planchar por separado la ropa de.....? (Nombre)	1	2					
4. Dar o ayudar a comer sus alimentos a.....? (Nombre)	1	2					
5. Bañar, ayudar a ir al baño, vestir o ayudar a vestir a.....? (Nombre)	1	2					
6. Estar pendiente de....., mientras Ud. hacia otras cosas? (Nombre)	1	2					
7. Cuidar durante las horas de la noche a.....? (Incluye el estar en vela) (Nombre)	1	2					
8. Llevar o recoger de algún centro de estudios, establecimiento o lugar de cuidado a.....? (Nombre)	1	2					
9. Llevar, recoger o acompañar a....., a algún establecimiento de salud para que le hagan terapias o para realizar algún tipo de trámite? (Nombre)	1	2					
10. Practicarle alguna terapia especial, curación o administrarle medicinas a.....? (Nombre)	1	2					
<b>Q. OTRAS TAREAS NO REGISTRADAS ANTERIORMENTE</b>							
1. ¿Realizar alguna otra tarea para el hogar que no haya preguntado anteriormente? ..... (Especifique)	1	2					
2. ¿Realizar alguna otra tarea para el hogar que no haya preguntado anteriormente? ..... (Especifique)	1	2					
3. ¿Realizar alguna otra tarea para el hogar que no haya preguntado anteriormente? ..... (Especifique)	1	2					

**600. EMPLEO E INGRESO**  
(Para miembros del hogar de 12 años y más de edad)

Persona N° \_\_\_\_\_ Nombre : \_\_\_\_\_ Informante N° \_\_\_\_\_

**ESTADO CIVIL**

**601. ¿SU ESTADO CIVIL O CONYUGAL ES:**  
(Lea cada alternativa y circule sólo un código)

Conviviente? ..... 1      Viuda(o)?..... 4  
 Separada(o)? ..... 2      Divorciada(o)? ..... 5  
 Casada(o)? ..... 3      Soltera(o)?..... 6

**ETNIA**

**602. ¿EL IDIOMA O LENGUA CON EL QUE APRENDIÓ A HABLAR FUE:**  
(Lea cada alternativa y circule sólo un código)

Quechua?..... 1      Castellano? ..... 5  
 Aymara?..... 2      Idioma extranjero?..... 6  
 Asháninka? ..... 3  
 Otra lengua nativa?..... 4      ES SORDOMUDA(O)?... 7

**CONDICIÓN DE ACTIVIDAD**

**603. LA SEMANA PASADA, DEL..... AL....., ¿TUVO UD. ALGÚN TRABAJO?**  
(Sin contar los quehaceres del hogar)

Sí..... 1 → **PASE A 606**  
 No ..... 2

**604. AUNQUE NO TRABAJÓ LA SEMANA PASADA, ¿TIENE ALGÚN EMPLEO FIJO O NEGOCIO PROPIO AL QUE PRÓXIMAMENTE VOLVERÁ?**

Sí..... 1 → **PASE A 606**  
 No ..... 2

**605. LA SEMANA PASADA, ¿REALIZÓ ALGUNA ACTIVIDAD AL MENOS UNA HORA PARA OBTENER INGRESOS EN DINERO O EN ESPECIE, COMO:**

	Sí	No
1. Trabajando en algún negocio propio o de un familiar? .....	1	2
2. Ofreciendo algún servicio? .....	1	2
3. Haciendo algo en casa para vender? .....	1	2
4. Vendiendo productos de belleza, ropa, joyas, etc.? .....	1	2
5. Realizando alguna labor artesanal para vender? .....	1	2
6. Haciendo prácticas pagadas en un centro de trabajo? .....	1	2
7. Trabajando para un hogar particular? .....	1	2
8. Fabricando algún producto? .....	1	2
9. Realizando labores remuneradas en la chacra o cuidado de animales? .....	1	2
10. Ayudando a un familiar sin remuneración, en algún negocio, bodega, taller, chacra, cuidado de animales, etc? .....	1	2
11. Otra? .....	1	2

(Especifique)

**A. ENCUESTADORA: Verifique pregunta 605.**

Si todas las alternativas tienen circulado el código 2 (No) → **PASE A 618**

Si alguna alternativa tiene circulado el código 1(Sí) → **Continúe con 606**

**OCUPADOS**

**Ocupación Principal**

**606. a) ¿CUÁL ES LA OCUPACIÓN PRINCIPAL QUE DESEMPEÑÓ?**

.....  
(Especifique)

**b) ¿QUÉ TAREAS REALIZÓ EN SU OCUPACIÓN PRINCIPAL?**

.....  
(Especifique)

**607. ¿A QUÉ SE DEDICA EL NEGOCIO, ORGANISMO O EMPRESA EN LA QUE TRABAJÓ EN SU OCUPACIÓN PRINCIPAL?**

.....  
(Especifique)

**608. UD. SE DESEMPEÑÓ EN SU OCUPACIÓN PRINCIPAL O NEGOCIO COMO:**  
(Lea cada alternativa y circule sólo un código)

¿Empleador(a) o patrono(a)? ..... 1  
 ¿Trabajador(a) independiente? ..... 2  
 ¿Empleado(a)? ..... 3  
 ¿Obrero(a)? ..... 4  
 ¿Trabajador(a) familiar no remunerado(a)? ..... 5  
 ¿Trabajadora(or) del hogar? ..... 6  
 ¿Otro? ..... 7  
 (Especifique)

**609. ¿CUÁNTO TIEMPO TRABAJÓ LA SEMANA PASADA, EN SU OCUPACIÓN PRINCIPAL, EL DÍA .....**

	Horas	Minutos
Lunes ..... ?		
Martes ..... ?		
Miércoles ..... ?		
Jueves ..... ?		
Viernes ..... ?		
Sábado ..... ?		
Domingo ..... ?		
<b>TOTAL</b>		

**610. LA SEMANA PASADA, ¿CUÁNTO TIEMPO LE DEDICÓ A TRASLADARSE DE SU CASA U OTRO LUGAR AL TRABAJO EN SU OCUPACIÓN PRINCIPAL?**  
(Incluye el tiempo de espera)

¿De lunes a viernes?		¿De sábado a domingo?		TOTAL	
Hrs	Min	Hrs	Min	Hrs	Min



**Ocupación Secundaria**

611. LA SEMANA PASADA, ADEMÁS DE SU OCUPACIÓN PRINCIPAL, ¿TUVO UD. OTRO TRABAJO PARA OBTENER INGRESOS?

Sí..... 1

No ..... 2 → **PASE A RECUADRO B**

612. ¿CUÁNTO TIEMPO TRABAJÓ LA SEMANA PASADA EN SU(S) OCUPACIÓN(ES) SECUNDARIAS, EL DÍA .....

	Horas	Minutos
Lunes..... ?		
Martes..... ?		
Miércoles..... ?		
Jueves..... ?		
Viernes..... ?		
Sábado..... ?		
Domingo..... ?		
<b>TOTAL</b>		

613. LA SEMANA PASADA, ¿CUÁNTO TIEMPO LE DEDICÓ A TRASLADARSE DE SU CASA U OTRO LUGAR AL TRABAJO EN SU(S) OCUPACIÓN(ES) SECUNDARIA(S)? (Incluye el tiempo de espera)

¿De lunes a viernes?		¿De sábado a domingo?		TOTAL	
Hrs	Min	Hrs	Min	Hrs	Min

**B. ENCUESTADORA:** Verifique y transcriba el código de pregunta 608.

→ Igual a 1 ó 2 → **PASE A 616**

→ Igual a 3, 4 ó 6 → **CONTINUE CON 614**

→ Igual a 5 ó 7 → **PASE A 618**

**Sólo para Empleado(a), Obrero(a) o Trabajadora(or) del hogar**

614. EN SU OCUPACIÓN PRINCIPAL, ¿LA FRECUENCIA CON QUE A UD. LE PAGAN ES:  
(Lea cada alternativa y circule sólo un código)

Diaria?..... 1

Semanal?..... 2

Quincenal?..... 3

Mensual?..... 4

No recibió pago alguno..... 5 → **PASE A 618**

615. ¿CUÁNTO FUE SU INGRESO TOTAL SIN DESCUENTOS EN EL(LA) <sup>(frecuencia)</sup> ANTERIOR, INCLUYENDO HORAS EXTRAS, BONIFICACIONES, PAGO POR CONCEPTO DE REFRIGERIO, MOVILIDAD, COMISIONES, ETC.?

Monetario      En Especie

Sí.  Sí.  → **PASE A 617**

(En Enteros)      (En Enteros)

**Sólo para Empleador(a) o Patrono(a)/ Trabajador(a) independiente**

616. EN SU OCUPACIÓN PRINCIPAL, ¿CUÁL FUE SU GANANCIA NETA EN EL MES ANTERIOR?

Monetario      En Especie

Sí.  Sí.

(En Enteros)      (En Enteros)

**Ingreso en la Actividad Secundaria**  
(Sólo si en Pregunta 611 tiene circulado el código 1 Sí)

617. EN SU(S) OCUPACIÓN(ES) SECUNDARIA(S), ¿CUÁL FUE SU INGRESO EN EL MES ANTERIOR?

Monetario      En Especie

Sí.  Sí.

(En Enteros)      (En Enteros)

No tuvo actividad secundaria..... 1

**BUSQUEDA DE TRABAJO**

618. LA SEMANA PASADA, ¿HIZO ALGO PARA CONSEGUIR TRABAJO?

Sí..... 1

No..... 2 → **CONCLUYA LA ENTREVISTA**

619. ¿QUÉ HIZO LA SEMANA PASADA PARA CONSEGUIR TRABAJO:  
(Lea cada alternativa y circule sólo un código)

**Consultó:**

Empleador(a) o patrono(a)?..... 1

Agencia de empleos / Bolsa de trabajo?..... 2

Sólo amigos, parientes?..... 3

Sólo leyó avisos?..... 4

Otro?..... 5

(Especifique)

No hizo nada para conseguir trabajo..... 6 → **CONCLUYA LA ENTREVISTA**

620. LA SEMANA PASADA, ¿CUÁNTO TIEMPO LE DEDICÓ A BUSCAR TRABAJO RÉMUNERADO?

¿De lunes a viernes?		¿De sábado a domingo?		TOTAL	
Hrs	Min	Hrs	Min	Hrs	Min

OBSERVACIONES	



